



**INFORME SOBRE EL SEGUIMIENTO DEL
TRATAMIENTO INFORMATIVO DE LA NOTICIA DE LA
MATERNIDAD DE UNA MENOR DE EDAD RESIDENTE
EN LEBRIJA (SEVILLA)**

IC-AL 10/047
Servicio de Análisis
Área de Contenidos
Consejo Audiovisual de Andalucía
22/11/2010



ÍNDICE

1	ANTECEDENTES	3
2	OBJETIVOS Y METODOLOGÍA.....	4
3	RESULTADOS	8
3.1	Canal Sur TV.....	8
3.2	La 1	17
3.3	Antena 3	25
3.4	Telecinco.....	33
3.5	Comparativa entre operadores	40
4	CONCLUSIONES	43
5	ÍNDICE DE TABLAS.....	46
6	ÍNDICE DE GRÁFICOS.....	47
7	FICHA TÉCNICA.....	48



1 ANTECEDENTES

La Comisión de Contenidos del Consejo Audiovisual de Andalucía, en su sesión del 10 de noviembre de 2010, acordó encargar al Área de Contenidos la elaboración de un informe de seguimiento del tratamiento informativo dado al tema de la maternidad de una niña de 10 años residente en Lebrija (Sevilla), para evaluar en qué medida en esta información se podría estar vulnerando el derecho a la intimidad y a la propia imagen de la citada menor.



2 OBJETIVOS Y METODOLOGÍA

El objetivo de este informe es el análisis cuantitativo del tratamiento informativo de la noticia de la maternidad de la menor residente en Lebrija (Sevilla), y comprende los siguientes ítems:

- Localización de la información del tema en los programas analizados, con indicación de tiempos de cobertura, nº de noticias y sus respectivos porcentajes.
- Análisis de las noticias del tema, identificando los siguientes puntos:
 - ✓ Nº de secuencias (y duración) en las que se haga referencia al nombre, al domicilio o a otros datos personales de la menor de manera que sea posible la identificación directa o indirecta de la misma. Estas referencias podrán ser en imágenes, verbales o escritas o cualquier combinación de las mismas.
 - ✓ Nº de secuencias (y duración) en las que aparezcan imágenes de la presión de los medios a la menor o a los miembros de su familia. Se entenderá por presión tanto cuando se proceda a la grabación de imágenes de la menor o de sus familiares en lugares públicos en contra de su voluntad, como cuando aparezcan imágenes de los medios esperando en la puerta del domicilio familiar de la menor.
 - ✓ Tiempos de palabra (nº y duración) de los actores que aparecen en las noticias del tema, con asignación de roles.

Para el seguimiento se realizó una muestra de los operadores nacionales y autonómicos La 1, Antena 3, Telecinco y Canal Sur TV, de los que se seleccionaron los programas listados a continuación, emitidos entre el 1 y el 7 de noviembre:

Operador	Título Programa	Nº Programas	Duración
Canal Sur TV	Andalucía directo	10	9:53:22
	Avance informativo	8	0:24:41
	Buenos días Andalucía	4	4:00:07
	Canal Sur Noticias 1	7	6:53:49
	Canal Sur Noticias 2	7	4:50:28
	Canal Sur Noticias 3	3	0:49:02
	Desconexión Cádiz (14:10)	4	0:57:16
	Desconexión Cádiz (20:30)	2	0:29:41
	Desconexión Málaga (14:10)	4	1:02:58
	Desconexión Málaga (20:30)	2	0:30:42
	Desconexión Sevilla (14:10)	4	0:55:01
	Desconexión Sevilla (20:30)	2	0:29:52
	El Meridiano	6	5:05:53
	La tarde aquí y ahora	5	8:35:27
	La Tarde fin de semana	1	2:38:51
	Los reporteros	3	1:44:39
	Mira la vida	4	11:59:41
	Objetivo Abierto	2	1:15:28
	Parlamento Andaluz	1	0:28:24
	Primera hora	4	0:26:42
Total Canal Sur TV		83	63:32:04
Antena 3	3D	4	3:12:41
	Antena 3 Noticias 1	5	3:52:58
	Antena 3 Noticias 1	1	0:48:16
	Antena 3 Noticias 2	6	4:32:02
	Avance Antena 3 Noticias	3	0:06:06
	Avance Espejo Público	2	0:03:43
	Avance informativo	3	0:06:36
	Espejo público	4	13:17:02
	Las noticias de la mañana	4	10:37:08
	Avance de Espejo Público	2	0:04:20
	DEC	2	3:50:44
	Avance Noticias	1	0:02:17
	Noticias	2	1:33:59
	Operación Julián Muñoz: El Alcalde corrupto	1	2:11:36
	Total Antena 3		40

Operador	Título Programa	Nº Programas	Duración
Telecinco	El programa de Ana Rosa	4	11:15:06
	Sálvame Diario	5	16:08:08
	Informativos Telecinco 15:00h	7	5:20:39
	Informativos Telecinco 21:00h	7	5:30:29
	La noria	1	3:49:06
	Informativos Telecinco matinal	4	9:51:41
Total Telecinco		28	51:55:09
La 1	24h Noticias	2	0:43:36
	24h Telediario	2	1:00:06
	Avance informativo	7	1:31:23
	España directo	6	10:43:43
	Especial informativo	1	1:33:35
	La Mañana de la 1	4	13:21:01
	La Noche en 24 horas	4	5:18:53
	Los Desayunos de TVE	4	4:58:41
	Semanal 24h	1	0:28:52
	Telediario 1	7	7:08:03
	Telediario 2	7	5:42:34
	Telediario Matinal	4	9:38:12
	Informativo Territorial	4	1:39:31
	Gente!	4	3:15:47
	Comando actualidad	1	1:45:00
	59 segundos	1	1:33:51
	Noticias 24 horas	27	10:50:45
	Humanos y Divinos	1	0:13:44
	Repor: "Más allá del cementerio"	1	0:44:03
	En Portada	1	0:44:48
	Corazón	2	1:02:08
	Informe semanal	1	1:05:00
	Informativo Especial: Visita del Papa Benedicto XVI	1	1:10:01
	Noticias Culturales Iberoamericanas	1	0:24:08
Total La 1		94	86:37:25
Total general		245	246:24:06



Las noticias se han analizado aplicando la siguiente metodología:

- *Referencias al domicilio de la menor.* Se han consignado todas las imágenes, locuciones o rótulos que contuvieran elementos que hicieran posible la localización de la vivienda familiar, como imágenes de la casa que muestren la fachada con el número del portal u otros elementos de la fisonomía del edificio o de la calle que permitan su localización en una localidad como Lebrija, así como referencias verbales al nombre de la calle o barrio.
- *Referencias al nombre de la menor o de otros miembros de su familia.* Se han consignado todas las referencias al nombre completo, el apellido o el nombre de pila de la menor, de su hija recién nacida, o de cualquier otro miembro de su familia. No se han tenido en cuenta las referencias a las iniciales de los nombres.
- *Presión mediática.* Se han consignado como presión mediática los casos en que se procede a la grabación de imágenes de la menor o de sus familiares en lugares públicos en contra de su voluntad, así como aquellos en que hay constancia de la presencia de los medios esperando en la puerta del domicilio familiar de la menor.
- *Tipología de actores.* Se ha elaborado una tipología con los diferentes roles que ejercen las personas que aparecen con tiempo de palabra en las noticias sobre el tema.

3 RESULTADOS

3.1 Canal Sur TV

Tabla 1: Muestra analizada. Canal Sur TV

Programas por fecha	Duración
01/11/2010	5:12:39
Los reporteros	0:35:59
Canal Sur Noticias 1	0:54:45
La tarde aquí y ahora	1:44:59
Andalucía directo	1:03:11
Canal Sur Noticias 2	0:53:45
02/11/2010	12:28:43
Andalucía directo (Redifusión:01/11/2010)	1:03:11
Primera hora	0:05:21
El Meridiano	0:53:08
Buenos días Andalucía	0:59:06
Avance informativo	0:05:54
Mira la vida	3:00:18
Canal Sur Noticias 1	1:10:11
Desconexión Cádiz (14:10)	0:14:03
Desconexión Málaga (14:10)	0:15:11
Desconexión Sevilla (14:10)	0:13:05
La tarde aquí y ahora	1:44:09
Andalucía directo	1:00:18
Desconexión Cádiz (20:30)	0:14:45
Desconexión Málaga (20:30)	0:15:21
Desconexión Sevilla (20:30)	0:14:52
Canal Sur Noticias 2	0:59:50
03/11/2010	11:18:10
Canal Sur Noticias 3	0:17:34
Andalucía directo (Redifusión:02/11/2010)	1:00:18
Primera hora	0:05:50
El Meridiano	0:52:53
Buenos días Andalucía	0:58:48
Avance informativo	0:07:15
Mira la vida	2:58:22
Canal Sur Noticias 1	1:09:38
Desconexión Cádiz (14:10)	0:14:56

Programas por fecha	Duración
Desconexión Málaga (14:10)	0:15:36
Desconexión Sevilla (14:10)	0:14:47
La tarde aquí y ahora	1:44:29
Andalucía directo	0:59:55
Canal Sur Noticias 2	0:17:49
04/11/2010	12:20:32
Canal Sur Noticias 3	0:14:46
Andalucía directo (Redifusión:03/11/2010)	0:59:55
Primera hora	0:07:50
El Meridiano	0:49:53
Buenos días Andalucía	1:01:18
Avance informativo	0:06:17
Mira la vida	2:59:50
Canal Sur Noticias 1	1:10:28
Desconexión Cádiz (14:10)	0:14:24
Desconexión Málaga (14:10)	0:15:32
Desconexión Sevilla (14:10)	0:13:37
La tarde aquí y ahora	1:40:10
Andalucía directo	0:54:55
Desconexión Cádiz (20:30)	0:14:56
Desconexión Málaga (20:30)	0:15:21
Desconexión Sevilla (20:30)	0:15:00
Canal Sur Noticias 2	0:46:20
05/11/2010	13:06:34
Objetivo Abierto	0:37:51
Canal Sur Noticias 3	0:16:42
El Meridiano (Redifusión:04/11/2010)	0:49:53
Andalucía Directo (Redifusión:04/11/2010)	0:54:55
Primera hora	0:07:41
El Meridiano	0:50:03
Buenos días Andalucía	1:00:55
Avance informativo	0:05:15
Mira la vida	3:01:11
Canal Sur Noticias 1	1:05:43
Desconexión Cádiz (14:10)	0:13:53
Desconexión Málaga (14:10)	0:16:39
Desconexión Sevilla (14:10)	0:13:32
La tarde aquí y ahora	1:41:40
Andalucía directo	0:58:22

Programas por fecha	Duración
Canal Sur Noticias 2	0:52:19
06/11/2010	4:30:57
Los reporteros (Redifusión:30/10/2010)	0:36:03
El meridiano (Redifusión:05/11/2010)	0:50:03
Andalucía directo (Redifusión:05/11/2010)	0:58:22
Parlamento Andaluz	0:28:24
Los reporteros	0:32:37
Canal Sur Noticias 1	0:43:00
Canal Sur Noticias 2	0:22:28
07/11/2010	4:34:29
Objetivo Abierto	0:37:37
Canal Sur Noticias 1	0:40:04
La Tarde fin de semana	2:38:51
Canal Sur Noticias 2	0:37:57
Total general	63:32:04

Tabla 2: Muestra analizada según géneros. Canal Sur TV

Fecha	Informativos diarios	Magacines	Otros informativos	Reportajes directo	Total general
01/11/2010	1:48:30	1:44:59	0:35:59	1:03:11	5:12:39
02/11/2010	4:41:45	4:44:27	0:59:02	2:03:29	12:28:43
03/11/2010	3:42:13	4:42:51	0:52:53	2:00:13	11:18:10
04/11/2010	4:55:49	4:40:00	0:49:53	1:54:50	12:20:32
05/11/2010	4:07:24	4:42:51	2:23:02	1:53:17	13:06:34
06/11/2010	1:05:28		2:27:07	0:58:22	4:30:57
07/11/2010	1:18:01	2:38:51	0:37:37		4:34:29
Total general	21:39:10	23:13:59	8:45:33	9:53:22	63:32:04

Tabla 3: Tiempo dedicado a la noticia de la madre menor por género de programa. Canal Sur TV

Fecha	Informativos diarios	Magacines	Otros informativos	Reportajes directo	Total general
02/11/2010	0:11:43	0:04:07	0:00:26	0:05:48	0:22:04
03/11/2010	0:13:47	0:09:22	0:06:42	0:07:50	0:37:41
04/11/2010	0:09:43	0:06:07	0:06:34	0:02:02	0:24:26
05/11/2010	0:01:11	0:12:24	0:03:38	0:01:02	0:18:15
06/11/2010				0:01:02	0:01:02
07/11/2010		0:09:10			0:09:10
Total general	0:36:24	0:41:10	0:17:20	0:17:44	1:52:38

Tabla 4: Porcentaje de tiempo dedicado a la noticia de la madre menor por género de programa. Canal Sur TV

Fecha	Informativos diarios	Magacines	Otros informativos	Reportajes directo	Total general
02/11/2010	4,16%	1,45%	0,73%	4,70%	2,95%
03/11/2010	6,20%	3,31%	12,67%	6,52%	5,56%
04/11/2010	3,28%	2,18%	13,16%	1,77%	3,30%
05/11/2010	0,48%	4,38%	2,54%	0,91%	2,32%
06/11/2010				1,77%	0,38%
07/11/2010		5,77%			3,34%
Total general	2,80%	2,95%	3,30%	2,99%	2,95%

Tabla 5: Número de noticias de la madre menor por género de programa. Canal Sur TV

Fecha	Informativos diarios	Magacines	Otros informativos	Reportajes directo	Total general
02/11/2010	13	2	1	2	18
03/11/2010	15	2	1	4	22
04/11/2010	13	2	3	2	20
05/11/2010	2	2	2	1	7
06/11/2010				1	1
07/11/2010		1			1
Total general	43	9	7	10	69

Gráfico 1: Evolución diaria del tiempo y número de noticias sobre la madre menor. Canal Sur TV

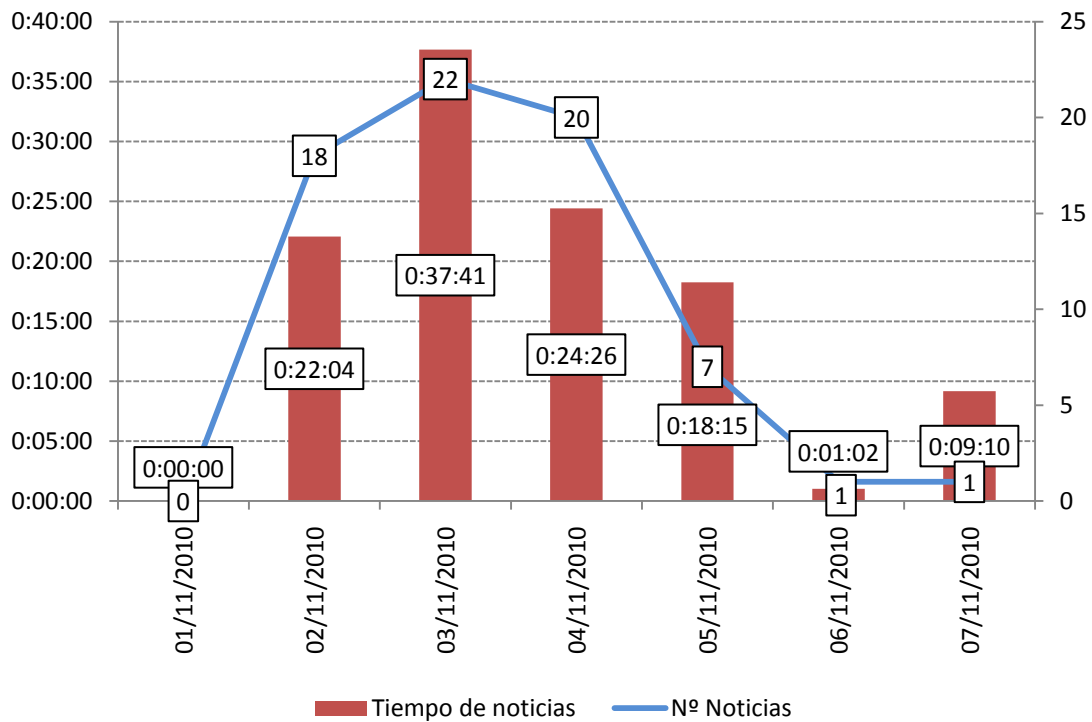


Tabla 6: Número de noticias de la madre menor según género de programa y tipo de noticia. Canal Sur TV

Fecha	Informativos diarios		Magacines		Otros informativos			Reportajes directo		Total general
	Titular	Noticia	Titular	Tertulia	Titular	Noticia	Tertulia	Titular	Noticia	
02/11/2010	8	5	1	1		1		1	1	18
03/11/2010	7	8		2			1	2	2	22
04/11/2010	4	9	1	1	1		2	1	1	20
05/11/2010	1	1		2	1		1		1	7
06/11/2010									1	1
07/11/2010				1						1
Total general	20	23	2	7	2	1	4	4	6	69

Tabla 7: Rol de los actores con tiempo de palabra en las noticias sobre la menor. Canal Sur TV

Rol actor	Informativos diarios			Magacines			Otros informativos			Reportajes directo			Total		
	Nº sec.	Dur.	% Dur.	Nº sec.	Dur.	% Dur.	Nº sec.	Dur.	% Dur.	Nº sec.	Dur.	% Dur.	Nº sec.	Dur.	% Dur.
Presentador-Moderador	44	0:16:39	46,40%	46	0:11:24	28,15%	24	0:08:44	35,36%	24	0:06:48	19,54%	138	0:43:35	32,07%
Colaborador			0,00%	37	0:17:20	42,80%	8	0:08:23	33,94%			0,00%	45	0:25:43	18,93%
Reportero	26	0:07:53	21,97%			0,00%			0,00%	44	0:09:40	27,78%	70	0:17:33	12,92%
Experto	8	0:02:07	5,90%	6	0:03:55	9,67%			0,00%	12	0:09:56	28,54%	26	0:15:58	11,75%
Autoridad competente	16	0:04:36	12,82%	15	0:06:46	16,71%	4	0:01:53	7,62%	8	0:02:12	6,32%	43	0:15:27	11,37%
Otras autoridades	5	0:01:55	5,34%	1	0:00:48	1,98%	14	0:05:42	23,08%	4	0:01:40	4,79%	24	0:10:05	7,42%
Vecino			0,00%			0,00%			0,00%	20	0:03:32	10,15%	20	0:03:32	2,60%
Familia	8	0:01:50	5,11%	1	0:00:17	0,70%			0,00%	4	0:01:00	2,87%	13	0:03:07	2,29%
Actor ocasional	7	0:00:53	2,46%			0,00%			0,00%			0,00%	7	0:00:53	0,65%
Total general	114	0:35:53	100,00%	106	0:40:30	100,00%	50	0:24:42	100,00%	116	0:34:48	100,00%	386	2:15:53	100,00%

Tabla 8: Secuencias con imágenes que permiten la localización del domicilio de la menor. Canal Sur TV

Fecha y programa	Duración secuencias	Nº secuencias
02/11/2010	0:00:39	2
Andalucía directo	0:00:39	2
03/11/2010	0:04:27	15
Andalucía directo	0:01:44	4
Canal Sur Noticias 2	0:00:05	1
Canal Sur Noticias 3	0:00:20	1
El meridiano	0:01:12	5
Mira la vida	0:01:06	4
04/11/2010	0:10:44	23
Andalucía directo	0:01:05	2
Avance informativo	0:00:30	2
Buenos Días Andalucía	0:01:59	5
Canal Sur Noticias 1	0:00:56	3
Canal Sur Noticias 3	0:00:39	2
Desconexión Cádiz (14:10)	0:00:29	1
Desconexión Sevilla (14:10)	0:00:06	1
El meridiano	0:01:46	3
Mira la vida	0:02:56	3
Primera hora	0:00:18	1
05/11/2010	0:02:58	6
Desconexión Cádiz (14:10)	0:00:05	1
El meridiano	0:00:27	1
La Tarde aquí y ahora	0:02:26	4
07/11/2010	0:00:47	3
La Tarde fin de semana	0:00:47	3
Total general	0:19:35	49

Gráfico 2: Evolución diaria del número secuencias con imágenes que permiten la localización del domicilio de la menor. Canal Sur TV

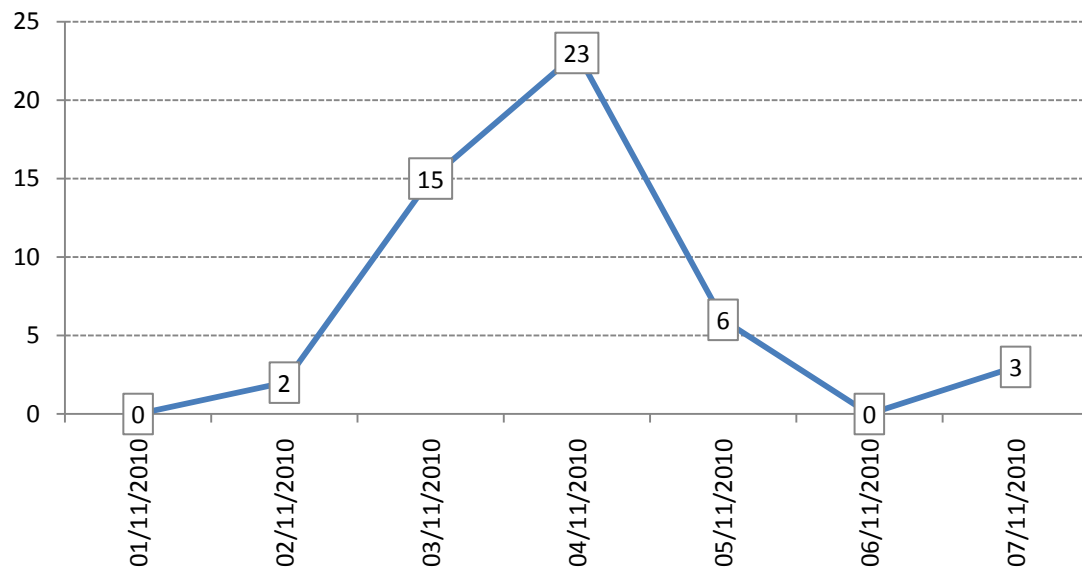


Tabla 9: Secuencias donde se aprecia presión mediática. Canal Sur TV

Fecha y programa	Presencia de medios en la puerta del domicilio			
	Sin grabaciones contra la voluntad de los protagonistas		Con grabaciones contra la voluntad de los protagonistas	
	Duración secuencias	Nº secuencias	Duración secuencias	Nº secuencias
02/11/2010	0:00:19	1		
Andalucía directo	0:00:19	1		
03/11/2010	0:02:39	14	0:01:05	2
Andalucía directo	0:00:19	1	0:01:05	2
Canal Sur Noticias 2	0:00:21	3		
Canal Sur Noticias 3	0:00:36	2		
Desconexión Cádiz (14:10)	0:00:30	2		
El meridiano	0:00:53	6		
04/11/2010	0:01:05	6	0:08:04	20
Andalucía directo			0:01:05	2
Avance informativo			0:00:30	2
Buenos Días Andalucía			0:01:48	3
Canal Sur Noticias 1			0:00:56	3
Canal Sur Noticias 3			0:00:39	2
Desconexión Cádiz (14:10)			0:00:21	1
El meridiano	0:00:25	3	0:00:52	2
Mira la vida	0:00:40	3	0:01:35	4
Primera hora			0:00:18	1
05/11/2010	0:02:03	3	0:00:58	4
Desconexión Cádiz (14:10)			0:00:05	1
El meridiano			0:00:30	2
La Tarde aquí y ahora	0:02:03	3	0:00:23	1
07/11/2010	0:00:11	1	0:00:47	3
La Tarde fin de semana	0:00:11	1	0:00:47	3
Total general	0:06:17	25	0:10:54	29

Tabla 10: Secuencias donde se nombra a la menor, a su hija o a su madre. Canal Sur TV

Fecha y programa	Nº de secuencias
03/11/2010	11
Buenos Días Andalucía	5
Canal Sur Noticias 3	4
Desconexión Cádiz (14:10)	2
Total general	11

3.2 La 1

Tabla 11: Muestra analizada. La 1

Programas por fecha	Duración
01/11/2010	9:10:01
Noticias 24 horas	4:27:55
Telediario 1	0:50:12
España directo	2:48:01
Telediario 2	1:03:53
02/11/2010	15:10:44
Humanos y Divinos	0:13:44
Repor: "Más allá del cementerio"	0:44:03
En Portada	0:44:48
Noticias 24 horas	2:09:45
Telediario Matinal	2:24:54
Los Desayunos de TVE	1:13:01
La Mañana de la 1	3:19:13
Informativo Territorial	0:25:51
Corazón	0:31:11
Telediario 1	1:12:10
España directo	1:33:05
Gente!	0:27:45
Telediario 2	0:11:14
03/11/2010	16:17:17
La Noche en 24 horas	1:31:57
Noticias 24 horas	0:59:07
Telediario Matinal	2:23:48
Los Desayunos de TVE	1:11:21
La Mañana de la 1	3:23:45
Avance informativo	0:06:53
Informativo Territorial	0:23:58
Telediario 1	1:01:58
España directo	1:33:13
Gente!	0:56:13
Telediario 2	1:00:04
Comando actualidad	1:45:00
04/11/2010	16:10:04
59 segundos	1:33:51
La Noche en 24 horas	1:30:27
Noticias 24 horas	0:57:33
Telediario Matinal	2:24:00

Programas por fecha	Duración
Los Desayunos de TVE	1:16:06
La Mañana de la 1	3:20:57
Avance informativo	0:08:09
Informativo Territorial	0:22:55
Telediario 1	1:02:03
España directo	1:33:22
Gente!	0:56:01
Telediario 2	1:04:40
05/11/2010	14:33:14
La Noche en 24 horas	0:56:09
Noticias 24 horas	0:38:18
Telediario Matinal	2:25:30
Los Desayunos de TVE	1:18:13
La Mañana de la 1	3:17:06
Informativo Territorial	0:26:47
Corazón	0:30:57
Telediario 1	1:11:46
España directo	1:33:42
Gente!	0:55:48
Telediario 2	1:18:58
06/11/2010	8:12:40
24h Noticias	0:43:36
Noticias Culturales Iberoamericanas	0:24:08
Semanal 24h	0:28:52
24h Telediario	1:00:06
La Noche en 24 horas	1:20:20
Avance informativo	0:11:03
Telediario 1	0:52:52
Especial informativo	1:33:35
Informe semanal	1:05:00
Telediario 2	0:33:08
07/11/2010	7:03:25
Noticias 24 horas	1:38:07
Avance informativo	1:05:18
Telediario 1	0:57:02
España directo	1:42:20
Informativo Especial: Visita del Papa Benedicto XVI	1:10:01
Telediario 2	0:30:37
Total general	86:37:25

Tabla 12: Muestra analizada según géneros. La 1

Fecha	Informativos diarios	Magacines	Otros informativos	Reportajes directo	Total general
01/11/2010	6:22:00			2:48:01	9:10:01
02/11/2010	7:26:14	4:31:53	1:39:32	1:33:05	15:10:44
03/11/2010	7:00:16	5:53:11	3:23:50		16:17:17
04/11/2010	7:29:47	4:16:58	2:49:57	1:33:22	16:10:04
05/11/2010	5:51:19	4:43:51	2:24:22	1:33:42	14:33:14
06/11/2010	3:09:42		5:02:58		8:12:40
07/11/2010	3:05:46		2:15:19	1:42:20	7:03:25
Total general	40:25:04	19:25:53	17:35:58	9:10:30	86:37:25

Tabla 13: Tiempo dedicado a la noticia de la madre menor por género de programa. La 1

Fecha	Informativos diarios	Magacines	Otros informativos	Total general
02/11/2010	0:02:30	0:06:01		0:08:31
03/11/2010	0:01:22	0:06:04		0:07:26
04/11/2010	0:06:39	0:03:36		0:10:15
05/11/2010	0:02:31	0:10:07		0:12:38
06/11/2010			0:01:26	0:01:26
Total general	0:13:02	0:25:48	0:01:26	0:40:16

Tabla 14: Porcentaje de tiempo dedicado a la noticia de la madre menor por género de programa. La 1

Fecha	Informativos diarios	Magacines	Otros informativos	Total general
02/11/2010	0,56%	2,21%		0,94%
03/11/2010	0,33%	1,72%		0,76%
04/11/2010	1,48%	1,40%		1,06%
05/11/2010	0,72%	3,56%		1,45%
06/11/2010			0,47%	0,29%
Total general	0,54%	2,21%	0,14%	0,77%

Tabla 15: Número de noticias de la madre menor por género de programa. La 1

Fecha	Informativos diarios	Magacines	Otros informativos	Total general
02/11/2010	3	4		7
03/11/2010	3	3		6
04/11/2010	2	2		4
05/11/2010	2	4		6
06/11/2010			2	2
Total general	10	13	2	25

Gráfico 3: Evolución diaria del tiempo y número de noticias sobre la madre menor. La 1

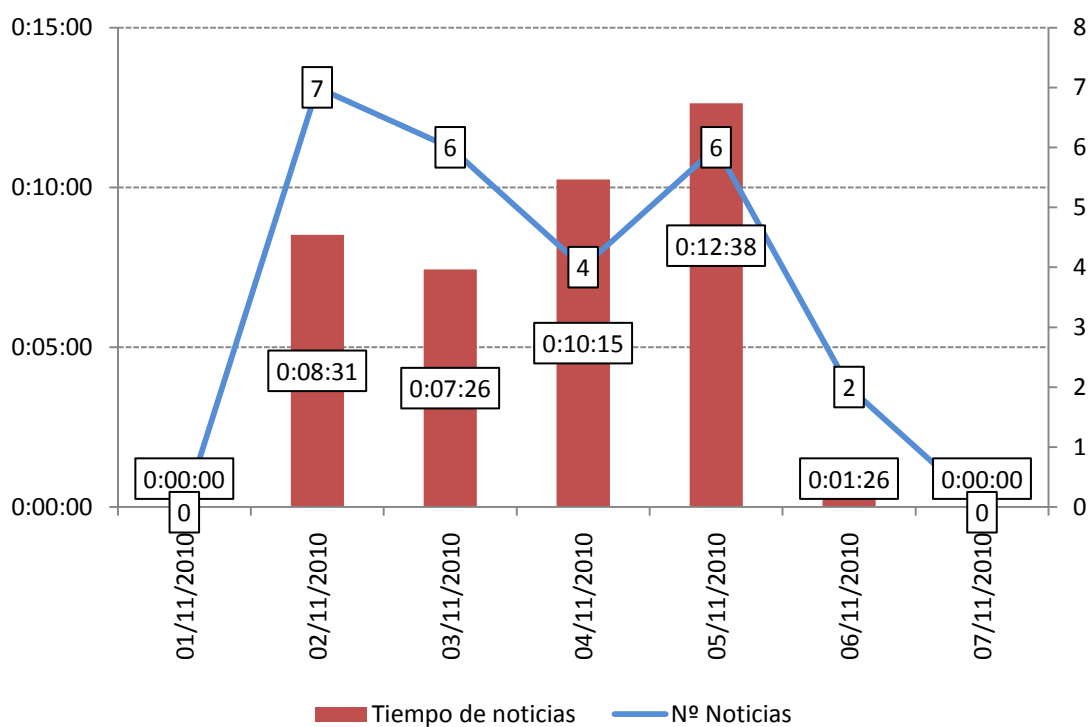


Tabla 16: Número de noticias de la madre menor según género de programa y tipo de noticia. La 1

Fecha	Informativos diarios			Magacines			Otros informativos		Total general
	Titular	Noticia	Tertulia	Titular	Noticia	Tertulia	Titular	Noticia	
02/11/2010	1	2		1	3				7
03/11/2010		3			3				6
04/11/2010	1		1		2				4
05/11/2010		2		2	1	1			6
06/11/2010							1	1	2
Total general	2	7	1	3	9	1	1	1	25



Tabla 17: Rol de los actores con tiempo de palabra en las noticias sobre la menor. La 1

Rol actor	Informativos diarios			Magacines			Otros informativos			Total		
	Nº sec.	Dur.	% Dur.	Nº sec.	Dur.	% Dur.	Nº sec.	Dur.	% Dur.	Nº sec.	Dur.	% Dur.
Presentador-Moderador	15	0:05:20	44,63%	22	0:07:20	30,62%	2	0:00:19	54,29%	39	0:12:59	35,59%
Reportero	9	0:01:24	11,72%	20	0:08:10	34,10%			0,00%	29	0:09:34	26,22%
Colaborador	12	0:03:12	26,78%	11	0:03:01	12,60%			0,00%	23	0:06:13	17,04%
Autoridad competente	3	0:00:49	6,83%	5	0:02:05	8,70%	2	0:00:16	45,71%	10	0:03:10	8,68%
Experto	1	0:00:09	1,26%	6	0:01:58	8,21%			0,00%	7	0:02:07	5,80%
Otras autoridades	3	0:01:01	8,51%	3	0:00:57	3,97%			0,00%	6	0:01:58	5,39%
Familia	1	0:00:02	0,28%	4	0:00:26	1,81%			0,00%	5	0:00:28	1,28%
Total general	44	0:11:57	100,00%	71	0:23:57	100,00%	4	0:00:35	100,00%	119	0:36:29	100,00%

Tabla 18: Secuencias con imágenes que permiten la localización del domicilio de la menor. La 1

Fecha y programa	Duración secuencias	Nº secuencias
03/11/2010	0:01:02	3
Gente!	0:01:02	3
04/11/2010	0:00:46	4
La noche en 24 horas	0:00:11	2
La mañana de La 1	0:00:35	2
05/11/2010	0:01:41	5
La mañana de La 1	0:01:41	5
06/11/2010	0:00:52	4
Semanal 24h	0:00:52	4
Total general	0:04:21	16

Gráfico 4: Evolución diaria del número secuencias con imágenes que permiten la localización del domicilio de la menor. La 1

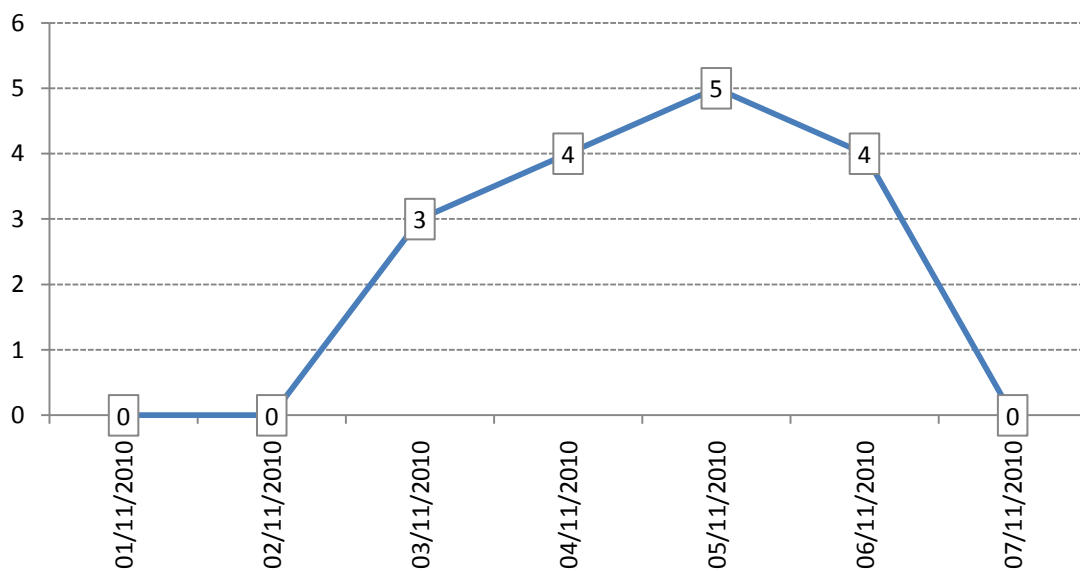


Tabla 19: Secuencias donde se aprecia presión mediática. La 1

Fecha y programa	Presencia de medios en la puerta del domicilio		Secuencias grabadas en lugares distintos al domicilio	
	Sin grabaciones contra la voluntad de los protagonistas	Con grabaciones contra la voluntad de los protagonistas	Sin grabaciones contra la voluntad de los protagonistas	Con grabaciones contra la voluntad de los protagonistas
	Duración secuencia (nº secuencias)	Duración secuencia (nº secuencias)	Duración secuencia (nº secuencias)	Duración secuencia (nº secuencias)
03/11/2010		0:00:26 (1)	0:00:16 (1)	
Gente!		0:00:26 (1)	0:00:16 (1)	
04/11/2010		0:00:15 (2)		0:00:18 (2)
La noche en 24 horas		0:00:15 (2)		0:00:18 (2)
05/11/2010	0:00:07 (1)		0:00:32 (4)	
La mañana de La 1	0:00:07 (1)		0:00:32 (4)	
06/11/2010		0:00:10 (2)		
Semanal 24h		0:00:10 (2)		
Total general	0:00:07 (1)	0:00:51 (5)	0:00:48 (5)	0:00:18 (2)

Tabla 20: Secuencias donde se nombra a la menor, a su hija o a su madre. La 1

Fecha y programa	Nº de secuencias
03/11/2010	2
Gente!	2
04/11/2010	2
La mañana de La 1	2
06/11/2010	2
Semanal 24h	2
Total general	6

3.3 Antena 3

Tabla 21: Muestra analizada. Antena 3

Programas por fecha	Duración
01/11/2010	1:40:32
Antena 3 Noticias 1	0:48:16
Antena 3 Noticias 2	0:50:16
Avance Antena 3 Noticias	0:02:00
02/11/2010	8:16:26
Las noticias de la mañana	2:42:28
Avance Espejo Público	0:01:56
Espejo público	3:16:33
Avance informativo	0:02:15
Antena 3 Noticias 1	0:46:13
3D	0:46:59
Antena 3 Noticias 2	0:40:02
03/11/2010	8:22:38
Las noticias de la mañana	2:39:22
Avance Espejo Público	0:01:47
Espejo público	3:19:49
Avance informativo	0:02:07
Antena 3 Noticias 1	0:45:00
3D	0:49:35
Antena 3 Noticias 2	0:44:58
04/11/2010	8:28:52
Las noticias de la mañana	2:35:46
Avance de Espejo Público	0:02:02
Espejo público	3:23:50
Antena 3 Noticias 1	0:49:42
3D	0:47:45
Antena 3 Noticias 2	0:47:45
Avance Antena 3 Noticias	0:02:02
05/11/2010	12:11:15
Las noticias de la mañana	2:39:32
Avance de Espejo Público	0:02:18
Espejo público	3:16:50
Antena 3 Noticias 1	0:46:39
3D	0:48:22
Antena 3 Noticias 2	0:45:46
Avance Antena 3 Noticias	0:02:04

Programas por fecha	Duración
DEC	1:38:08
Operación Julián Muñoz: El Alcalde corrupto	2:11:36
06/11/2010	3:48:52
DEC	2:12:36
Avance Noticias	0:02:17
Noticias	1:33:59
07/11/2010	1:30:53
Avance informativo	0:02:14
Antena 3 Noticias 1	0:45:24
Antena 3 Noticias 2	0:43:15
Total general	44:19:28

Tabla 22: Muestra analizada según géneros. Antena 3

Fecha	Informativos diarios	Magacines	Otros informativos	Reportajes directo	Total general
01/11/2010	1:40:32				1:40:32
02/11/2010	4:08:43	4:05:28	0:02:15		8:16:26
03/11/2010	4:09:20	4:11:11	0:02:07		8:22:38
04/11/2010	4:15:15	4:13:37			8:28:52
05/11/2010	4:11:57	7:57:14	0:02:04		12:11:15
06/11/2010	1:33:59	2:12:36		0:02:17	3:48:52
07/11/2010	1:28:39		0:02:14		1:30:53
Total general	21:28:25	22:40:06	0:08:40	0:02:17	44:19:28

Tabla 23: Tiempo dedicado a la noticia de la madre menor por género de programa. Antena 3

Fecha	Informativos diarios	Magacines	Total general
02/11/2010	0:03:57	0:03:26	0:07:23
03/11/2010	0:16:55	0:21:56	0:38:51
04/11/2010	0:07:57	0:05:34	0:13:31
05/11/2010	0:00:10	0:03:52	0:04:02
Total general	0:28:59	0:34:48	1:03:47

Tabla 24: Porcentaje de tiempo dedicado a la noticia de la madre menor por género de programa. Antena 3

Fecha	Informativos diarios	Magacines	Total general
02/11/2010	1,59%	1,40%	1,49%
03/11/2010	6,78%	8,73%	7,73%
04/11/2010	3,11%	2,19%	2,66%
05/11/2010	0,07%	0,81%	0,55%
Total general	2,25%	2,56%	2,40%

Tabla 25: Número de noticias de la madre menor por género de programa. Antena 3

Fecha	Informativos diarios	Magacines	Total general
02/11/2010	4	1	5
03/11/2010	16	8	24
04/11/2010	5	7	12
05/11/2010	1	4	5
Total general	26	20	46

Gráfico 5: Evolución diaria del tiempo y número de noticias sobre la madre menor. Antena 3

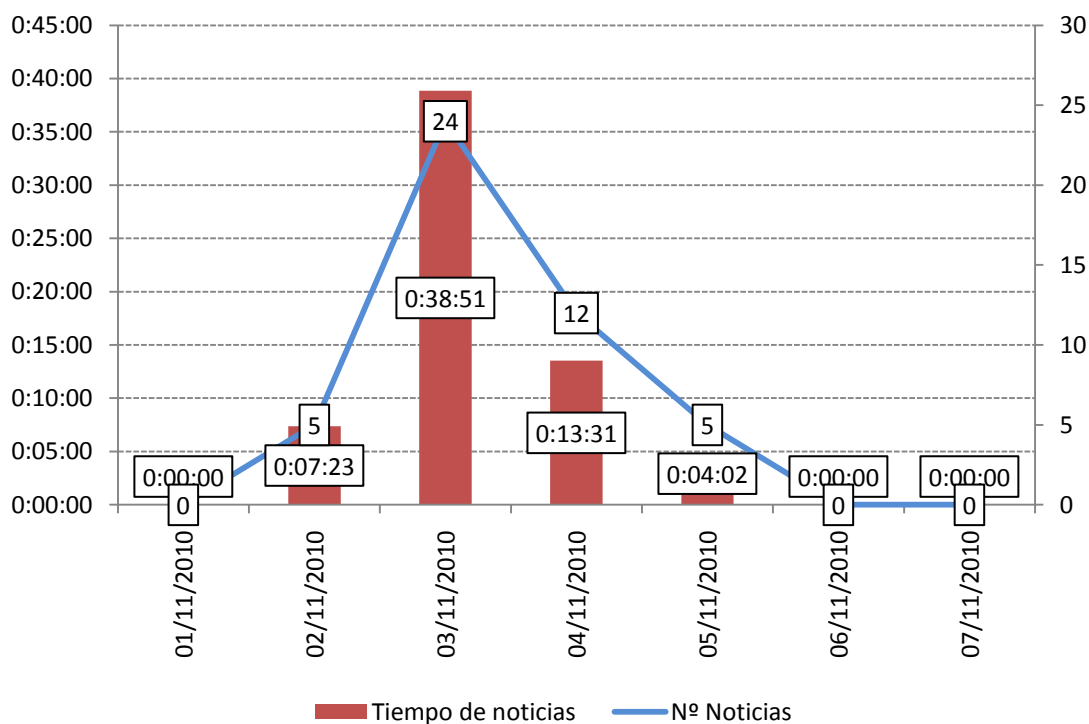


Tabla 26: Número de noticias de la madre menor según género de programa y tipo de noticia. Antena 3

Fecha	Informativos diarios		Magacines			Total general
	Titular	Noticia	Titular	Noticia	Tertulia	
02/11/2010	2	2		1		5
03/11/2010	8	8	2	4	2	24
04/11/2010		5	4		3	12
05/11/2010		1	3	1		5
Total general	10	16	9	6	5	46

Tabla 27: Rol de los actores con tiempo de palabra en las noticias sobre la menor. Antena 3

Rol actor	Informativos diarios			Magacines			Total		
	Nº sec.	Dur.	% Dur.	Nº sec.	Dur.	% Dur.	Nº sec.	Dur.	% Dur.
Reportero	83	0:12:24	45,48%	20	0:08:08	24,04%	103	0:20:32	33,61%
Presentador-Moderador	23	0:06:42	24,57%	34	0:07:06	20,99%	57	0:13:48	22,59%
Colaborador			0,00%	29	0:09:48	28,97%	29	0:09:48	16,04%
Experto	18	0:01:50	6,72%	18	0:04:43	13,94%	36	0:06:33	10,72%
Vecino	28	0:02:49	10,33%	8	0:01:41	4,98%	36	0:04:30	7,36%
Familia	31	0:02:28	9,05%	6	0:01:48	5,32%	37	0:04:16	6,98%
Autoridad competente	8	0:00:58	3,55%			0,00%	8	0:00:58	1,58%
Otras autoridades	1	0:00:05	0,31%	1	0:00:17	0,84%	2	0:00:22	0,60%
Actor ocasional			0,00%	1	0:00:19	0,94%	1	0:00:19	0,52%
Total general	192	0:27:16	100,00%	117	0:33:50	100,00%	309	1:01:06	100,00%

Tabla 28: Secuencias con imágenes que permiten la localización del domicilio de la menor. Antena 3

Fecha y programa	Duración secuencia	Nº secuencias
02/11/2010	0:00:38	5
Antena 3 Noticias 1	0:00:17	2
Antena 3 Noticias 2	0:00:21	3
03/11/2010	0:12:55	43
Antena 3 Noticias 1	0:00:43	5
Antena 3 Noticias 2	0:00:36	3
Las noticias de la mañana	0:02:00	18
Avance Espejo público	0:00:07	1
Espejo público	0:06:43	9
3D	0:02:46	7
04/11/2010	0:02:15	13
Las noticias de la mañana	0:01:13	8
Espejo público	0:01:02	5
05/11/2010	0:00:29	4
Espejo público	0:00:29	4
Total general	0:16:17	65

Gráfico 6: Evolución diaria del número secuencias con imágenes que permiten la localización del domicilio de la menor. Antena 3

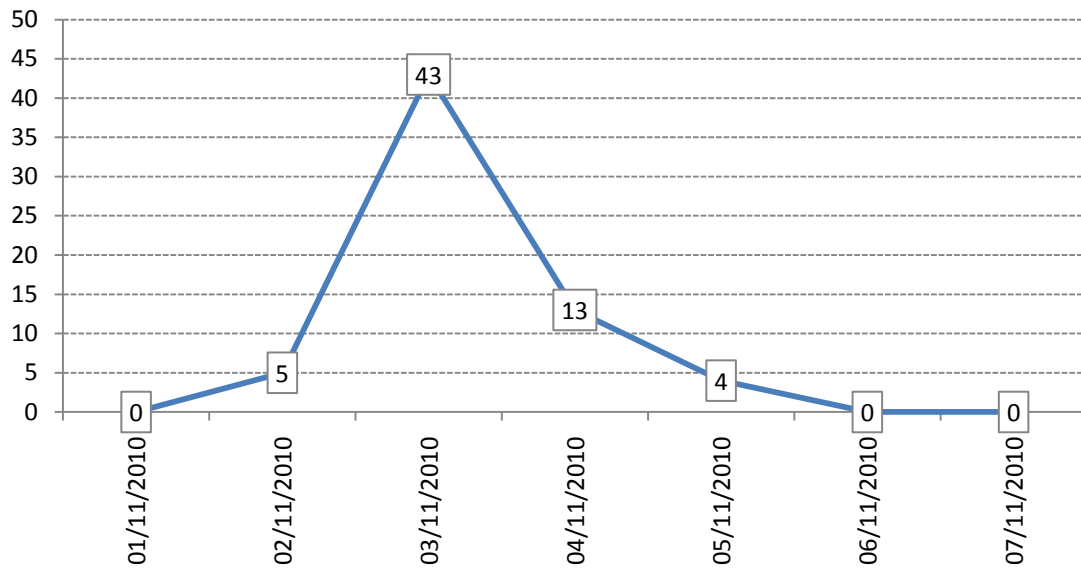


Tabla 29: Secuencias donde se aprecia presión mediática. Antena 3

Fecha y programa	Presencia de medios en la puerta del domicilio	Presencia de medios en la puerta del domicilio y grabación contra la voluntad de los protagonistas	Grabación contra la voluntad de los protagonistas en lugares distintos al domicilio
	Duración secuencias (nº secuencias)	Duración secuencias (nº secuencias)	Duración secuencias (nº secuencias)
02/11/2010			0:00:10 (1)
Antena 3 Noticias 2			0:00:10 (1)
03/11/2010	0:00:43 (11)	0:07:11 (11)	0:02:59 (21)
Antena 3 Noticias 1	0:00:05 (1)	0:00:16 (1)	0:00:20 (2)
Antena 3 Noticias 2		0:00:36 (3)	0:00:31 (3)
Las noticias de la mañana	0:00:21 (6)		0:01:30 (12)
Avance Espejo público	0:00:04 (1)		0:00:07 (1)
Espejo público	0:00:07 (2)	0:04:00 (3)	0:00:19 (2)
3D	0:00:06 (1)	0:02:19 (4)	0:00:12 (1)
04/11/2010		0:02:15 (13)	0:03:46 (23)
Las noticias de la mañana		0:01:13 (8)	0:01:55 (12)
Espejo público		0:01:02 (5)	0:01:45 (9)
Avance de Espejo público			0:00:06 (2)
05/11/2010		0:01:46 (5)	0:01:07 (5)
Antena 3 Noticias 1			0:00:09 (1)
Espejo público		0:01:24 (4)	0:00:58 (4)
Avance de Espejo público		0:00:22 (1)	
Total general	0:00:43 (11)	0:11:12 (29)	0:08:02 (50)

Tabla 30: Secuencias donde se nombra a la menor, a su hija o a su madre. Antena 3

Fecha y programa	Nº secuencias
02/11/2010	2
Antena 3 Noticias 2	2
03/11/2010	13
Antena 3 Noticias 1	1
Antena 3 Noticias 2	1
Espejo público	10
3D	1
04/11/2010	5
Las noticias de la mañana	4
Espejo público	1
Total general	20

3.4 Telecinco

Tabla 31: Muestra analizada. Telecinco

Programas por fecha	Duración
01/11/2010	5:14:52
Informativos Telecinco 15:00h	0:48:39
Sálvame diario	3:37:37
Informativos Telecinco 21:00h	0:48:36
02/11/2010	10:22:01
Informativos Telecinco matinal	2:28:31
El programa de Ana Rosa	2:54:05
Informativos Telecinco 15:00h	0:47:26
Sálvame diario	3:21:36
Informativos Telecinco 21:00h	0:50:23
03/11/2010	10:17:57
Informativos Telecinco matinal	2:27:25
El programa de Ana Rosa	2:50:47
Informativos Telecinco 15:00h	0:48:33
Sálvame diario	3:21:53
Informativos Telecinco 21:00h	0:49:19
04/11/2010	9:14:07
Informativos Telecinco matinal	2:26:46
El programa de Ana Rosa	2:48:07
Informativos Telecinco 15:00h	0:47:32
Sálvame diario	2:23:09
Informativos Telecinco 21:00h	0:48:33
05/11/2010	10:09:52
Informativos Telecinco matinal	2:28:59
El programa de Ana Rosa	2:42:07
Informativos Telecinco 15:00h	0:47:06
Sálvame diario	3:23:53
Informativos Telecinco 21:00h	0:47:47
06/11/2010	5:23:16
Informativos Telecinco 15:00h	0:47:29
Informativos Telecinco 21:00h	0:46:41
La noria	3:49:06
07/11/2010	1:13:04
Informativos Telecinco 15:00h	0:33:54
Informativos Telecinco 21:00h	0:39:10
Total general	51:55:09

Tabla 32: Muestra analizada según géneros. Telecinco

Fecha	Informativos diarios	Magacines	Total general
01/11/2010	1:37:15	3:37:37	5:14:52
02/11/2010	4:06:20	6:15:41	10:22:01
03/11/2010	4:05:17	6:12:40	10:17:57
04/11/2010	4:02:51	5:11:16	9:14:07
05/11/2010	4:03:52	6:06:00	10:09:52
06/11/2010	1:34:10	3:49:06	5:23:16
07/11/2010	1:13:04		1:13:04
Total general	20:42:49	31:12:20	51:55:09

Tabla 33: Tiempo dedicado a la noticia de la madre menor por género de programa. Telecinco

Fecha	Informativos diarios	Magacines	Total general
02/11/2010	0:05:00		0:05:00
03/11/2010	0:11:10	0:22:22	0:33:32
04/11/2010	0:06:38	0:04:19	0:10:57
05/11/2010	0:00:28	0:15:35	0:16:03
06/11/2010		0:37:26	0:37:26
Total general	0:23:16	1:19:42	1:42:58

Tabla 34: Porcentaje de tiempo dedicado a la noticia de la madre menor por género de programa. Telecinco

Fecha	Informativos diarios	Magacines	Total general
02/11/2010	2,03%	0,00%	0,80%
03/11/2010	4,55%	6,00%	5,43%
04/11/2010	2,73%	1,39%	1,98%
05/11/2010	0,19%	4,26%	2,63%
06/11/2010	0,00%	16,34%	11,58%
Total general	1,87%	4,26%	3,31%

Tabla 35: Número de noticias de la madre menor por género de programa. Telecinco

Fecha	Informativos diarios	Magacines	Total general
02/11/2010	4		4
03/11/2010	15	6	21
04/11/2010	6	1	7
05/11/2010	1	3	4
06/11/2010		6	6
Total general	26	16	42

Gráfico 7: Evolución diaria del tiempo y número de noticias sobre la madre menor. Telecinco

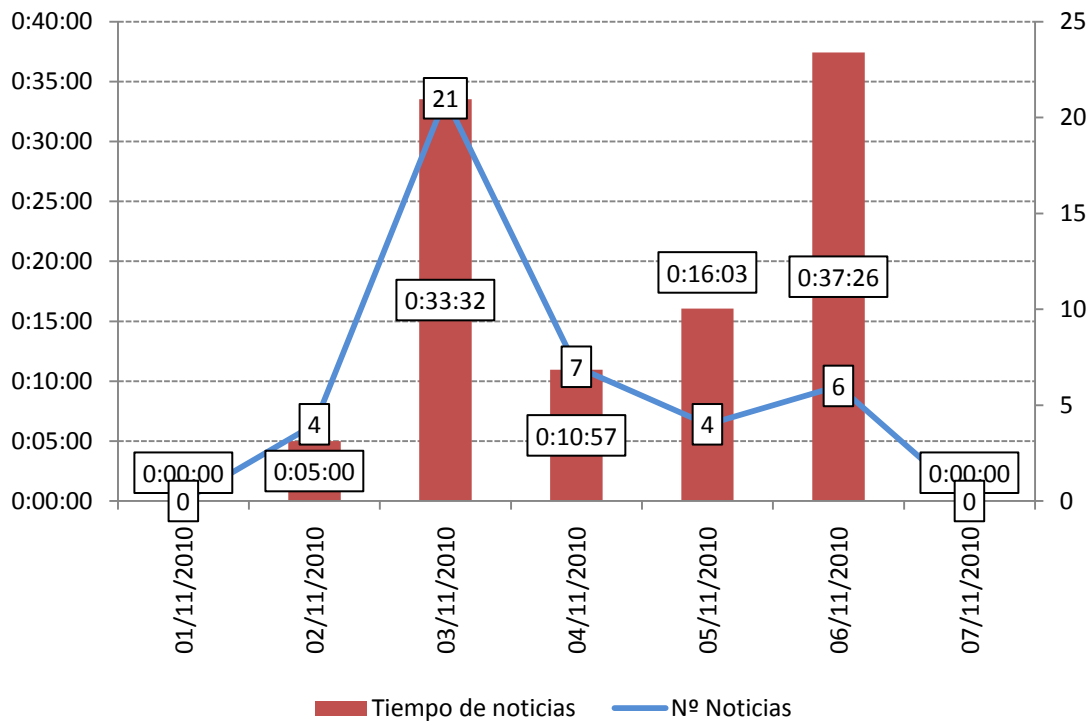


Tabla 36: Número de noticias de la madre menor según género de programa y tipo de noticia. Telecinco

Fecha	Informativos diarios		Magacines				Total general
	Titular	Noticia	Titular	Noticia	Tertulia	Reportaje	
02/11/2010	2	2					4
03/11/2010	8	7	2		4		21
04/11/2010		6		1			7
05/11/2010		1	2	1			4
06/11/2010			3		2	1	6
Total general	10	16	7	2	6	1	42

Tabla 37: Rol de los actores con tiempo de palabra en las noticias sobre la menor. Telecinco

Rol actor	Informativos diarios			Magacines			Total		
	Nº sec.	Dur.	% Dur.	Nº sec.	Dur.	% Dur.	Nº sec.	Dur.	% Dur.
Presentador-Moderador	29	0:07:12	32,19%	90	0:26:42	33,31%	119	0:33:54	33,07%
Colaborador			0,00%	84	0:23:48	29,69%	84	0:23:48	23,22%
Reportero	54	0:11:30	51,42%	19	0:03:19	4,14%	73	0:14:49	14,45%
Actor ocasional	14	0:00:28	2,09%	31	0:10:53	13,58%	45	0:11:21	11,07%
Experto	6	0:00:31	2,31%	23	0:09:27	11,79%	29	0:09:58	9,72%
Familia	8	0:00:40	2,98%	52	0:05:40	7,07%	60	0:06:20	6,18%
Otras autoridades	6	0:00:53	3,95%			0,00%	6	0:00:53	0,86%
Vecino	17	0:00:45	3,35%			0,00%	17	0:00:45	0,73%
Autoridad competente	5	0:00:23	1,71%	1	0:00:20	0,42%	6	0:00:43	0,70%
Total general	139	0:22:22	100,00%	300	1:20:09	100,00%	439	1:42:31	100,00%

Tabla 38: Secuencias con referencias que permiten la localización del domicilio de la menor. Telecinco

Fecha	Imágenes		Imágenes y referencia verbal	
	Duración secuencia	Nº secuencias	Duración secuencia	Nº secuencias
02/11/2010	0:01:36	7		
Informativos Telecinco 15:00h	0:00:58	3		
Informativos Telecinco 21:00h	0:00:38	4		
03/11/2010	0:06:23	36	0:00:15	1
El programa de Ana Rosa	0:02:40	18		
Informativos Telecinco 15:00h	0:00:41	4		
Informativos Telecinco 21:00h	0:01:13	5		
Informativos Telecinco matinal	0:01:49	9	0:00:15	1
04/11/2010	0:04:17	29		
El programa de Ana Rosa	0:00:42	4		
Informativos Telecinco 15:00h	0:01:00	5		
Informativos Telecinco 21:00h	0:00:20	2		
Informativos Telecinco matinal	0:02:15	18		
05/11/2010	0:01:51	5		
El programa de Ana Rosa	0:01:32	4		
Informativos Telecinco matinal	0:00:19	1		
06/11/2010	0:01:49	12		
La noria	0:01:49	12		
Total general	0:15:56	89	0:00:15	1

Gráfico 8: Evolución diaria del número secuencias con imágenes que permiten la localización del domicilio de la menor. Telecinco

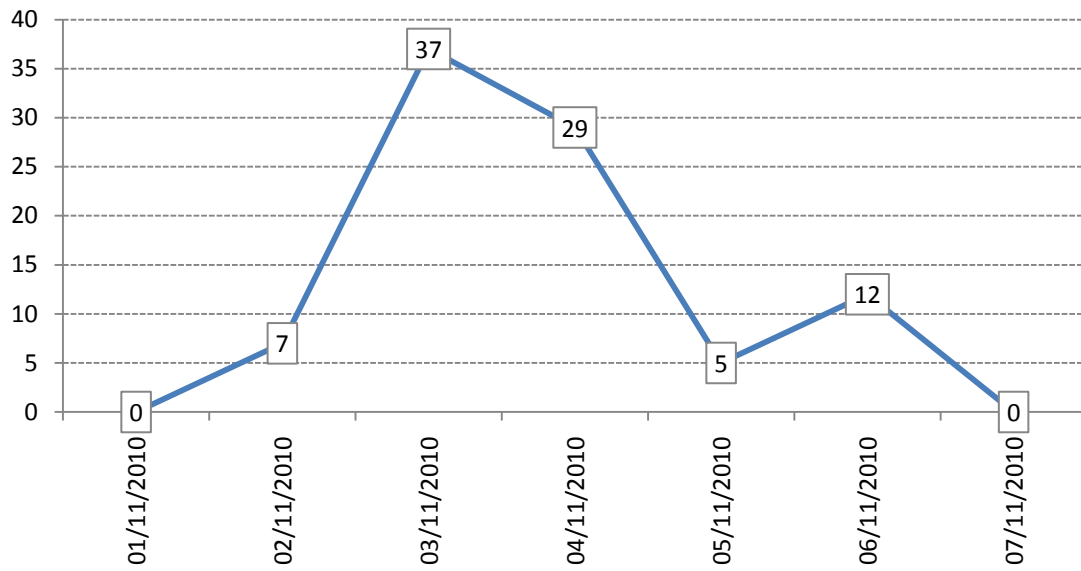


Tabla 39: Secuencias donde se aprecia presión mediática. Telecinco

Fecha y programa	Presencia de medios en la puerta del domicilio		Secuencias grabadas en lugares distintos al domicilio	
	Sin grabaciones contra la voluntad de los protagonistas	Con grabaciones contra la voluntad de los protagonistas	Sin grabaciones contra la voluntad de los protagonistas	Con grabaciones contra la voluntad de los protagonistas
	Duración secuencia (nº secuencias)	Duración secuencia (nº secuencias)	Duración secuencia (nº secuencias)	Duración secuencia (nº secuencias)
02/11/2010	0:02:04 (8)			
Informativos Telecinco 15:00h	0:00:50 (2)			
Informativos Telecinco 21:00h	0:01:14 (6)			
03/11/2010	0:00:34 (5)	0:01:39 (7)		
Informativos Telecinco 15:00h		0:00:26 (2)		
Informativos Telecinco 21:00h		0:01:13 (5)		
Informativos Telecinco matinal	0:00:34 (5)			
04/11/2010	0:00:20 (2)	0:02:27 (15)	0:01:48 (3)	0:00:13 (2)
El programa de Ana Rosa		0:00:24 (2)	0:01:48 (3)	0:00:13 (2)
Informativos Telecinco 15:00h	0:00:15 (1)	0:00:16 (1)		
Informativos Telecinco 21:00h	0:00:05 (1)	0:00:15 (1)		
Informativos Telecinco matinal		0:01:32 (11)		
05/11/2010		0:01:51 (5)		
El programa de Ana Rosa		0:01:32 (4)		
Informativos Telecinco matinal		0:00:19 (1)		
06/11/2010		0:06:54 (31)		
La noria		0:06:54 (31)		
Total general	0:02:58 (15)	0:12:51 (58)	0:01:48 (3)	0:00:13 (2)

Tabla 40: Secuencias donde se nombra a la menor, a su hija o a su madre. Telecinco

Fecha y programa	Nº secuencias
02/11/2010	1
Informativos Telecinco 21:00h	1
03/11/2010	10
Informativos Telecinco 15:00h	3
Informativos Telecinco matinal	7
04/11/2010	1
El programa de Ana Rosa	1
06/11/2010	2
La noria	2
Total general	14

3.5 Comparativa entre operadores

Gráfico 9: Tiempo de noticias dedicado a la noticia de la madre menor

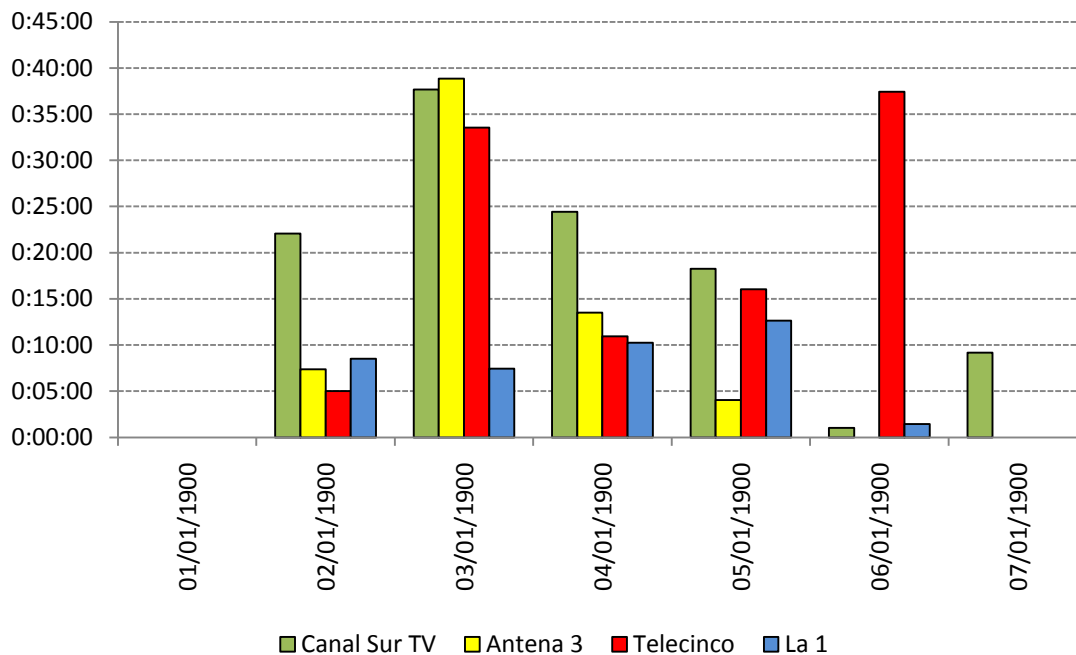


Gráfico 10: Número de noticias dedicado a la noticia de la madre menor.

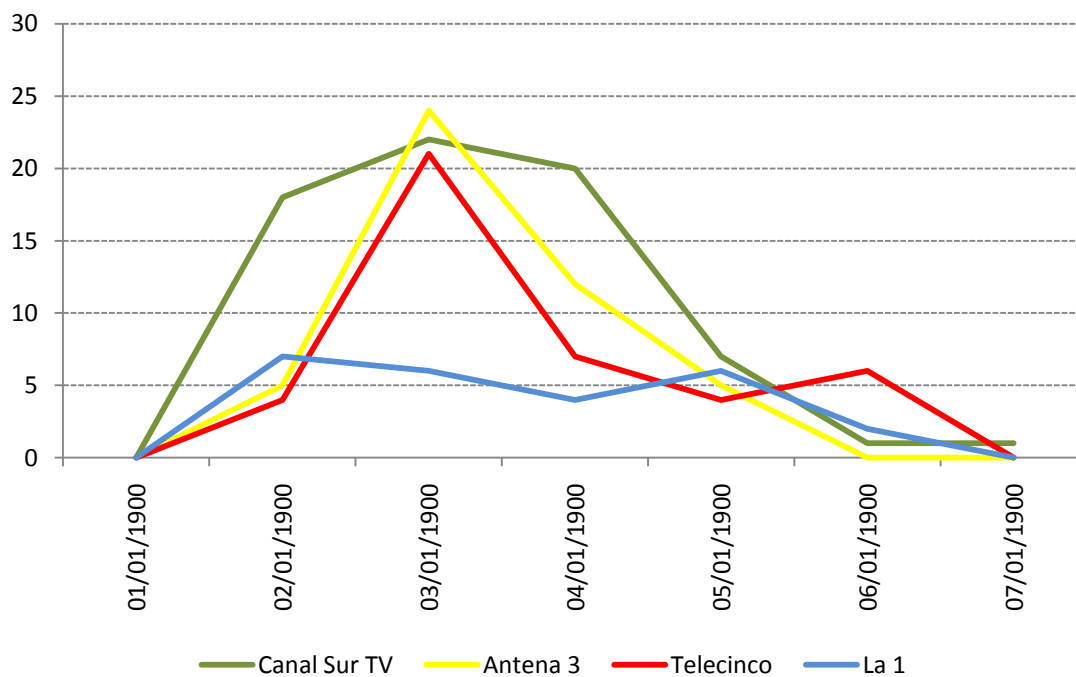


Gráfico 11: Número de secuencias que permiten la localización del domicilio de la menor.

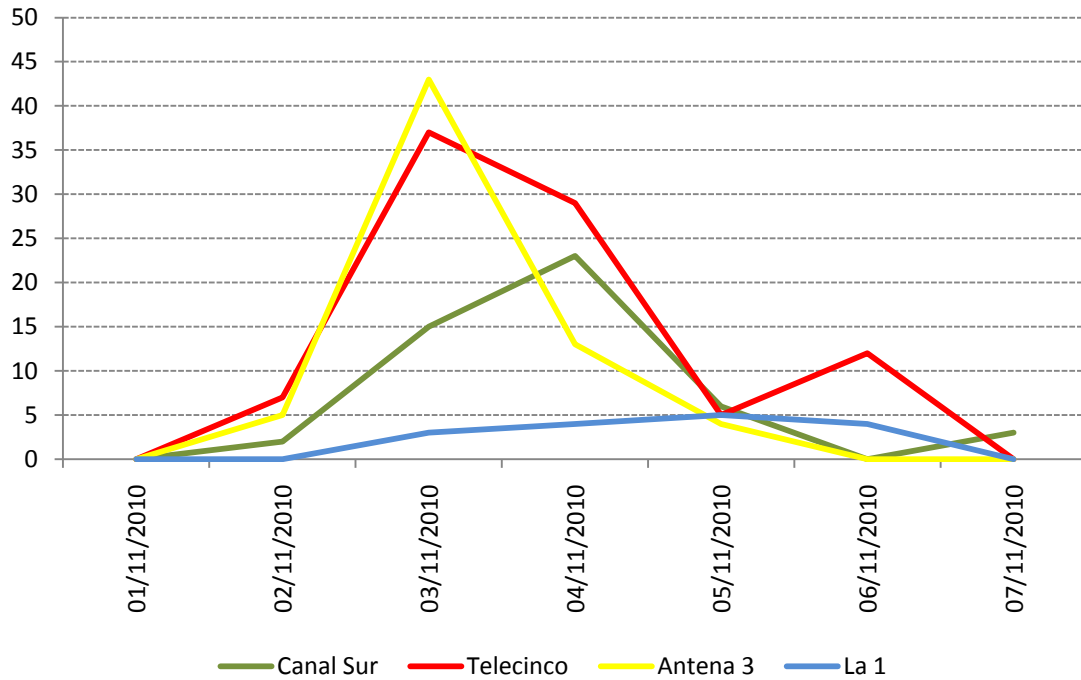


Gráfico 12: Número de secuencias donde se aprecia presión mediática.

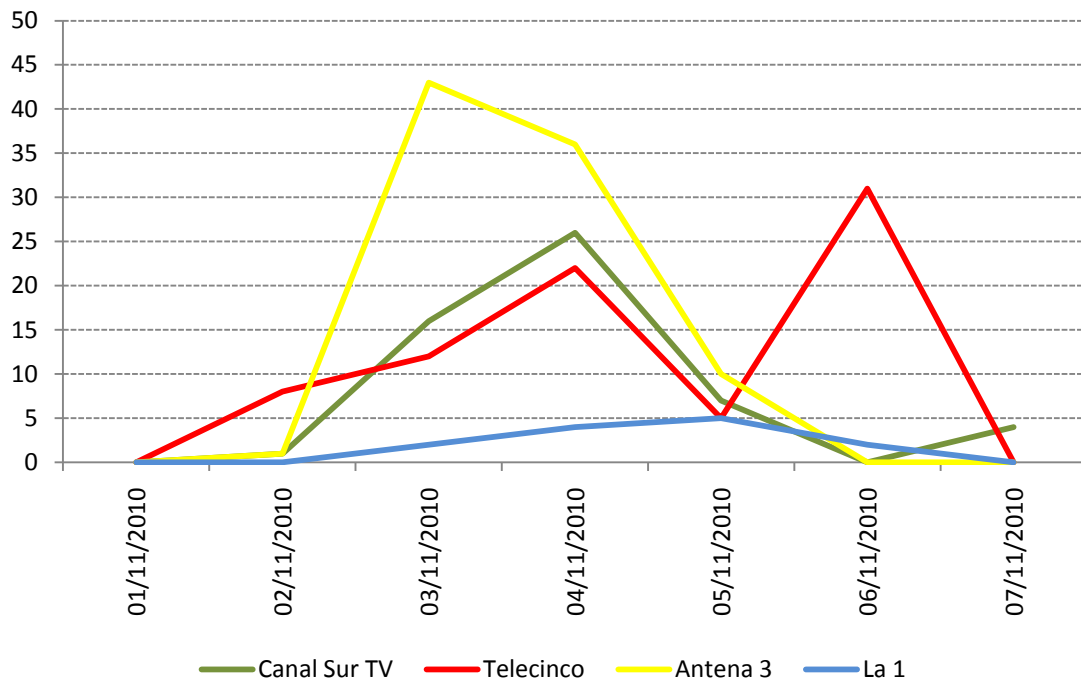


Gráfico 13: Número de secuencias donde se nombra a la menor, a su hija o a su madre.

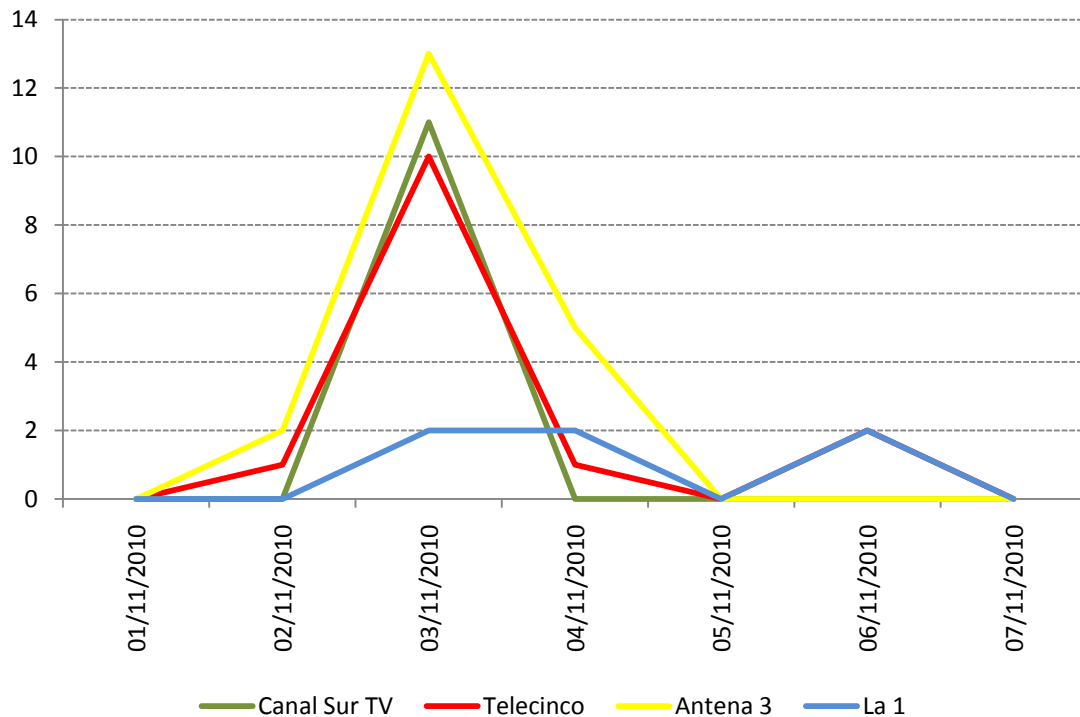


Tabla 41: Resumen de indicadores estudiados

Operador	Tiempo de las noticia sobre la menor	Indicadores estudiados (nº de secuencias)			
		Presión mediática	Referencias a domicilio	Referencias a nombre	Total
Canal Sur TV	1:52:38	54	49	11	114
La 1	0:40:16	13	16	6	35
Antena 3	1:03:47	90	65	20	175
Telecinco	1:42:58	78	90	14	182

Tabla 42: Número de indicadores estudiados por minuto de noticia sobre el tema

Operador	Presión mediática	Referencias a domicilio	Referencias a nombre	Total
Canal Sur TV	0,48	0,44	0,10	1,01
La 1	0,32	0,40	0,15	0,87
Antena 3	1,41	1,02	0,31	2,74
Telecinco	0,76	0,87	0,14	1,77

4 CONCLUSIONES

- El Consejo Audiovisual de Andalucía ha realizado un seguimiento cuantitativo del tratamiento informativo de la noticia de la maternidad de una menor de edad residente en Lebrija (Sevilla). En total, se han analizado 242 programas, con una duración de 237 horas, emitidos entre el 1 y el 7 de noviembre por los operadores nacionales y autonómicos La 1, Antena 3, Telecinco y Canal Sur TV.
- En los programas de los operadores nacionales y autonómicos analizados se han hallado 182 noticias sobre el tema, con una duración de 5 horas y 20 minutos, lo que ha supuesto una cobertura de un 2,16% del total del tiempo de los programas analizados. Por operadores, los resultados han sido los siguientes:
 - Canal Sur TV: 69 noticias, 1 hora 53 minutos, 2,95% de cobertura.
 - La 1: 25 noticias, 40 minutos, 0,77% de cobertura.
 - Antena 3: 46 noticias, 1 hora 4 minutos, 2,40% de cobertura.
 - Telecinco: 42 noticias, 1 hora 43 minutos, 3,31% de cobertura.
- Por tipos de programa y para el conjunto de los operadores analizados, han sido los magazines los que han dedicado más tiempo a la noticia (3 horas repartidas en 58 noticias), seguidos de los informativos diarios (1 hora y 42 minutos entre 105 noticias).
- De las 182 noticias sobre el tema de la madre menor emitidas por todos los operadores, 70 (38,46%) fueron titulares.
- La distribución de los tiempos de palabra de los actores que intervienen en las noticias referidas al tema de la madre menor muestra una diferencia en el tratamiento informativo de las cadenas públicas y el de las privadas. Aunque todos los operadores estudiados otorgan preferencia en el tiempo de palabra a los propios profesionales de la información (70% de media), las preferencias en el reparto del tiempo restante muestran diferencias apreciables. Así, mientras Canal Sur TV y

La 1 conceden un 19% y un 14%, respectivamente, a diversas autoridades, Telecinco y Antena 3 conceden un 12% y un 8% respectivamente a vecinos y actores ocasionales.

- En los programas analizados se han encontrado 219 secuencias en las que aparecen imágenes del domicilio de la madre menor de manera que es posible su localización. Por operadores, Telecinco ha emitido 89 secuencias; Antena 3, 65; Canal Sur TV, 49; y La 1, 16. Asimismo, Telecinco emitió una noticia el 3 de noviembre en su informativo matinal en la que, además, de mostrarse imágenes de un periodista destacado en la calle donde reside la menor, dicho periodista citaba el nombre de la vía pública en cuestión.
- La presión de los medios a la menor y a su entorno familiar se aprecia en un total de 235 secuencias¹, repartidas del siguiente modo por operadores:
 - Canal Sur TV muestra 29 secuencias de grabaciones contra la voluntad de los protagonistas y 25 secuencias de los medios apostados a la puerta de la menor (54 secuencias en total).
 - La 1 muestra 7 secuencias grabadas contra la voluntad de los protagonistas y otras 6 en las que hay consentimiento o no hay declaraciones (13 secuencias en total).
 - Antena 3 muestra 79 secuencias grabadas contra la voluntad de los protagonistas y 11 secuencias de los medios apostados a la puerta del domicilio familiar (90 secuencias en total).
 - Telecinco muestra 60 secuencias grabadas contra la voluntad de los protagonistas y otras 18 en las que hay consentimiento o no hay declaraciones (78 secuencias en total).
- Se han detectado 51 secuencias con referencias al nombre de la menor, su madre o su hija. Por operadores, Antena 3 ha emitido 20 referencias; Telecinco, 14; Canal Sur TV, 11; y La 1, 6.

¹ Esta cifra incluye todas las secuencias emitidas, sin distinguir si estas son repetidas o no.



- De cara a la comparación entre operadores de los tres indicadores estudiados (presión mediática, referencias al domicilio y referencias al nombre), se ha realizado un índice que pone en relación el número de secuencias en que estos indicadores aparecen con el tiempo en minutos de las noticias referidas al tema estudiado en cada operador. El índice de estas secuencias por minuto en los operadores públicos ha sido de 0,87 para La 1 y de 1,01 para Canal Sur TV, mientras que en los operadores privados se ha alcanzado el 1,77 en Telecinco y el 2,74 en Antena 3.

5 ÍNDICE DE TABLAS

Tabla 1: Muestra analizada. Canal Sur TV	8
Tabla 2: Muestra analizada según géneros. Canal Sur TV	10
Tabla 3: Tiempo dedicado a la noticia de la madre menor por género de programa. Canal Sur TV	11
Tabla 4: Porcentaje de tiempo dedicado a la noticia de la madre menor por género de programa. Canal Sur TV	11
Tabla 5: Número de noticias de la madre menor por género de programa. Canal Sur TV	11
Tabla 6: Número de noticias de la madre menor según género de programa y tipo de noticia. Canal Sur TV	12
Tabla 7: Rol de los actores con tiempo de palabra en las noticias sobre la menor. Canal Sur TV	13
Tabla 8: Secuencias con imágenes que permiten la localización del domicilio de la menor. Canal Sur TV	14
Tabla 9: Secuencias donde se aprecia presión mediática. Canal Sur TV	16
Tabla 10: Secuencias donde se nombra a la menor, a su hija o a su madre. Canal Sur TV	16
Tabla 11: Muestra analizada. La 1	17
Tabla 12: Muestra analizada según géneros. La 1	19
Tabla 13: Tiempo dedicado a la noticia de la madre menor por género de programa. La 1	19
Tabla 14: Porcentaje de tiempo dedicado a la noticia de la madre menor por género de programa. La 1	19
Tabla 15: Número de noticias de la madre menor por género de programa. La 1	20
Tabla 16: Número de noticias de la madre menor según género de programa y tipo de noticia. La 1	21
Tabla 17: Rol de los actores con tiempo de palabra en las noticias sobre la menor. La 1	22
Tabla 18: Secuencias con imágenes que permiten la localización del domicilio de la menor. La 1	23
Tabla 19: Secuencias donde se aprecia presión mediática. La 1	24
Tabla 20: Secuencias donde se nombra a la menor, a su hija o a su madre. La 1	24
Tabla 21: Muestra analizada. Antena 3	25
Tabla 22: Muestra analizada según géneros. Antena 3	26
Tabla 23: Tiempo dedicado a la noticia de la madre menor por género de programa. Antena 3	26
Tabla 24: Porcentaje de tiempo dedicado a la noticia de la madre menor por género de programa. Antena 3	27
Tabla 25: Número de noticias de la madre menor por género de programa. Antena 3	27
Tabla 26: Número de noticias de la madre menor según género de programa y tipo de noticia. Antena 3	28
Tabla 27: Rol de los actores con tiempo de palabra en las noticias sobre la menor. Antena 3 ..	29
Tabla 28: Secuencias con imágenes que permiten la localización del domicilio de la menor. Antena 3	30
Tabla 29: Secuencias donde se aprecia presión mediática. Antena 3	32
Tabla 30: Secuencias donde se nombra a la menor, a su hija o a su madre. Antena 3	32
Tabla 31: Muestra analizada. Telecinco	33
Tabla 32: Muestra analizada según géneros. Telecinco	34
Tabla 33: Tiempo dedicado a la noticia de la madre menor por género de programa. Telecinco	34
Tabla 34: Porcentaje de tiempo dedicado a la noticia de la madre menor por género de programa. Telecinco	34

Tabla 35: Número de noticias de la madre menor por género de programa. Telecinco	34
Tabla 36: Número de noticias de la madre menor según género de programa y tipo de noticia. Telecinco	35
Tabla 37: Rol de los actores con tiempo de palabra en las noticias sobre la menor. Telecinco .	36
Tabla 38: Secuencias con referencias que permiten la localización del domicilio de la menor. Telecinco	37
Tabla 39: Secuencias donde se aprecia presión mediática. Telecinco	39
Tabla 40: Secuencias donde se nombra a la menor, a su hija o a su madre. Telecinco	39
Tabla 41: Resumen de indicadores estudiados.....	42
Tabla 42: Número de indicadores estudiados por minuto de noticia sobre el tema	42

6 ÍNDICE DE GRÁFICOS

Gráfico 1: Evolución diaria del tiempo y número de noticias sobre la madre menor. Canal Sur TV	12
Gráfico 2: Evolución diaria del número secuencias con imágenes que permiten la localización del domicilio de la menor. Canal Sur TV.....	15
Gráfico 3: Evolución diaria del tiempo y número de noticias sobre la madre menor. La 1	20
Gráfico 4: Evolución diaria del número secuencias con imágenes que permiten la localización del domicilio de la menor. La 1	23
Gráfico 5: Evolución diaria del tiempo y número de noticias sobre la madre menor. Antena 3..	27
Gráfico 6: Evolución diaria del número secuencias con imágenes que permiten la localización del domicilio de la menor. Antena 3	31
Gráfico 7: Evolución diaria del tiempo y número de noticias sobre la madre menor. Telecinco .	35
Gráfico 8: Evolución diaria del número secuencias con imágenes que permiten la localización del domicilio de la menor. Telecinco	38
Gráfico 9: Tiempo de noticias dedicado a la noticia de la madre menor	40
Gráfico 10: Número de noticias dedicado a la noticia de la madre menor.	40
Gráfico 11: Número de secuencias que permiten la localización del domicilio de la menor.	41
Gráfico 12: Número de secuencias donde se aprecia presión mediática.	41
Gráfico 13: Número de secuencias donde se nombra a la menor, a su hija o a su madre.	42



7 FICHA TÉCNICA

Nº horas totales catalogadas:

265

Nº total de datos analizados:

245 programas

182 noticias

1.253 registros de tiempo de palabra

Nº de horas de catalogación:

150 horas

Empresa catalogadora:

Kantar Media

(Siguiendo las instrucciones y los cuadernos de procedimientos diseñados por el Consejo Audiovisual de Andalucía)

Diseño del informe:

Área de Contenidos

Responsable del informe:

Felipe Rodríguez Fernández

Jesús Martín Ruiz

Nuria Muñoz Ruiz

Nº de horas de explotación de datos y de realización del informe:

55 horas