



Área de Contenidos

Estudio sobre el pluralismo político en las televisiones públicas de Andalucía

Televisiones locales 2023-24

03/10/2024

IE-AC/24-10

Puede verificar la integridad de una copia de este documento mediante la lectura del código QR adjunto o mediante el acceso a la dirección <https://ws050.juntadeandalucia.es/verificarFirma> indicando el código de VERIFICACIÓN

FIRMADO POR	FELIPE RODRIGUEZ FERNANDEZ	16/10/2024
VERIFICACIÓN	Pk2jmT4BJRTA4M8S4B3RATZTQDY7BU	PÁG. 1/514



Puede verificar la integridad de una copia de este documento mediante la lectura del código QR adjunto o mediante el acceso a la dirección <https://ws050.juntadeandalucia.es/verificarFirma> indicando el código de VERIFICACIÓN

FIRMADO POR	FELIPE RODRIGUEZ FERNANDEZ	16/10/2024
VERIFICACIÓN	Pk2jmT4BJRTA4M8S4B3RATZTQDY7BU	PÁG. 2/514



ÍNDICE

1	Objeto de estudio	5
2	Metodología.....	6
3	Canal Doñana	11
4	Canal Málaga	17
5	Costa Noroeste TV.....	47
6	Écija Comarca Televisión	75
7	Estepona TV – Manilva TV	102
8	Fuengirola TV	142
9	Huelva TV.....	168
10	Interalmería.....	200
11	Onda Algeciras	240
12	Onda Cádiz	271
13	Onda Jerez.....	305
14	RTV Marbella.....	335
15	RTV Los Palacios	367
16	Telemotril.....	391
17	TG7.....	421
18	Torrevisión	448
19	TVM Córdoba	492
20	Ficha técnica.....	496
21	Índice de tablas y gráficos.....	499

Puede verificar la integridad de una copia de este documento mediante la lectura del código QR adjunto o mediante el acceso a la dirección <https://ws050.juntadeandalucia.es/verificarFirma> indicando el código de VERIFICACIÓN

FIRMADO POR	FELIPE RODRIGUEZ FERNANDEZ	16/10/2024
VERIFICACIÓN	Pk2jmT4BJRTA4M8S4B3RATZTQDY7BU	PÁG. 3/514




Puede verificar la integridad de una copia de este documento mediante la lectura del código QR adjunto o mediante el acceso a la dirección <https://ws050.juntadeandalucia.es/verificarFirma> indicando el código de VERIFICACIÓN

FIRMADO POR	FELIPE RODRIGUEZ FERNANDEZ	16/10/2024
VERIFICACIÓN	Pk2jmT4BJRTA4M8S4B3RATZTQDY7BU	PÁG. 4/514



1 Objeto de estudio

El presente estudio sobre el pluralismo político en las televisiones andaluzas ha sido realizado por el área de contenidos del Consejo Audiovisual de Andalucía, siguiendo la metodología de estudio aprobada por unanimidad por el Pleno de dicho organismo el 30 de abril de 2008. Dicho acuerdo da respuesta al **mandato legislativo** expresado en el artículo 4.1 de la Ley 1/2004, de 17 de diciembre, de creación del Consejo Audiovisual de Andalucía, modificada por la Ley 10/2018, de 9 de octubre, Audiovisual de Andalucía en el que se indica que es función de esta entidad adoptar las decisiones necesarias para *velar por el respeto de los derechos, libertades y valores constitucionales y estatutarios en los medios audiovisuales, tanto públicos como privados, en Andalucía, así como por el cumplimiento de la normativa vigente en materia audiovisual y de publicidad.*

Puede verificar la integridad de una copia de este documento mediante la lectura del código QR adjunto o mediante el acceso a la dirección https://ws050.juntadeandalucia.es/verificarFirma indicando el código de VERIFICACIÓN			
FIRMADO POR	FELIPE RODRIGUEZ FERNANDEZ	16/10/2024	
VERIFICACIÓN	Pk2jmT4BJRTA4M8S4B3RATZTQDY7BU	PÁG. 5/514	

2 Metodología


La metodología de estudio del pluralismo político de la que se ha dotado el Consejo Audiovisual de Andalucía va referida inicialmente al pluralismo interno, esto es, al hecho de que, ciñéndonos al ámbito de la televisión, en los informativos se vele por la libertad para expresar y para que sean difundidas con ecuanimidad todas las opiniones y corrientes de opinión y pensamiento. Esta metodología parte del hecho de que cualquier dato de pluralismo político sólo cobra sentido cuando se sirve **contextualizado**, esto es, cuando se indica de modo lo más preciso posible en qué circunstancias, ejerciendo qué roles y respecto a qué asuntos se produce la presencia, la toma de palabra o se expresa determinada opinión.

Los estudios de pluralismo político se llevan a cabo a través del análisis de un conjunto de variables y de sus relaciones, de las que la noticia se constituye en la unidad general de análisis, puesto que éste es el elemento mínimo en el que se estructuran los informativos. Esto permite que los estudios tengan un importante componente **cuantitativo** que permite potenciar su fiabilidad, aunque para dotarlos de mayor validez deberán ir siendo complementados regularmente con estudios puntuales de carácter cualitativo.

2.1 Universo del estudio

El universo del estudio abarca la programación emitida por todas las cadenas de titularidad pública locales que se captan en la red de centros del CAA que son:

- Canal Doñana
- Canal Málaga
- Costa Noroeste TV
- Écija Comarca Televisión
- Estepona TV
- Fuengirola TV
- Huelva TV
- Interlmería
- Onda Algeciras
- Onda Cádiz
- Onda Jerez
- RTV Marbella
- RTV Los Palacios
- Telemotril
- TG7
- Torrevisión
- TVM Córdoba

Puede verificar la integridad de una copia de este documento mediante la lectura del código QR adjunto o mediante el acceso a la dirección https://ws050.juntadeandalucia.es/verificarFirma indicando el código de VERIFICACIÓN			
FIRMADO POR	FELIPE RODRIGUEZ FERNANDEZ	16/10/2024	
VERIFICACIÓN	Pk2jmT4BJRTA4M8S4B3RATZTQDY7BU	PÁG. 6/514	

El periodo de tiempo seleccionado para la muestra de cada cadena es del 16 de junio de 2023 hasta el 15 de junio de 2024.

Para la elaboración del estudio se ha realizado la catalogación genérica de la programación emitida por las cadenas y posteriormente se ha aplicado un muestreo aleatorio representativo que asegure que en el periodo la muestra seleccionada tiene un margen de error del 3% con un nivel de confianza del 95% (para los informativos diarios) y un margen de error del 5% con un nivel de confianza del 95% para la presencia de actores políticos en el resto de la programación.

2.2 Variables objeto de estudio

Contenido de la programación


Se analiza toda la programación de la cadena distinguiendo los programas de las emisiones de continuidad y publicidad, asignando el género televisivo de cada programa y su duración.

Programas informativos diarios y resúmenes semanales

Los programas informativos son tratados en profundidad analizando tanto las noticias como los tiempos de palabra de todos los actores que aparecen en las noticias. Las definiciones operativas de las variables que requieren una mayor descripción son las siguientes:

- **Tiempo de noticia:** Indica la duración total de la noticia catalogada. Los datos se sirven bien en formato de horas, minutos y segundos (hh:mm:ss), bien en porcentaje sobre el tiempo total.
- **Tipo de noticia:** Categoría de la noticia dentro del informativo. Sus posibles valores son: Titulares, Resúmenes, Noticias y Entrevista extensa.
- **Rango de noticia:** Indica el orden de aparición de la noticia dentro del informativo. Los valores posibles son: 1ª noticia, 2ª noticia, 3ª noticia y Resto.
- **Tema de noticia:** Es un descriptor del contenido de la noticia, y sus posibles valores son los que siguen: Arte y cultura, Ciencia y tecnología, Conflictos sociales, Crónica internacional, Crónica política, Economía y negocios, Educación y formación, Información deportiva, Información meteorológica, Medio ambiente, Medios de comunicación y telecomunicaciones, Sanidad, Sociedad, Trabajo y mercado laboral, Tráfico y transportes y Otras informaciones.
- **Alcance geográfico:** Indicador del rango de interés geográfico de la noticia. Los posibles valores son: Local, Provincial, Comunidad autónoma, Nacional e Internacional.

- **Tiempo de palabra:** Indica la duración de la intervención hablada del actor que aparece en la noticia. Los datos se sirven bien en formato de horas, minutos y segundos (hh:mm:ss), bien en porcentaje sobre el tiempo de palabra total.
- **Rol:** Se refiere al papel o cometido que desempeña la persona que aparece con tiempo de palabra en el informativo. Los valores posibles se dividen en tres grandes grupos: **Actores no políticos** (actores culturales, personas expertas, sindicatos, etc.), **actores políticos institucionales** (Gobierno de Andalucía, Gobierno de España, Gobiernos de ayuntamientos, Gobierno de Diputaciones y mancomunidades, mesa del parlamento, etc.) y **actores políticos**


Puede verificar la integridad de una copia de este documento mediante la lectura del código QR adjunto o mediante el acceso a la dirección https://ws050.juntadeandalucia.es/verificarFirma indicando el código de VERIFICACIÓN			
FIRMADO POR	FELIPE RODRIGUEZ FERNANDEZ	16/10/2024	
VERIFICACIÓN	Pk2jmT4BJRTA4M8S4B3RATZTQDY7BU	PÁG. 7/514	

en rol de partido (partidos políticos andaluces, partidos políticos del resto de España, Congreso y Senado, Parlamento Andaluz y oposición de ayuntamientos andaluces).

- **Partido político:** Los partidos políticos y las siglas que los representan que aparecen en este informe son:

SIGLAS	PARTIDO POLÍTICO
AA	Adelante Andalucía
ADELANTE	ADELANTE
Ahora Andalucía	Ahora Andalucía-Andalucistas
AI	ADELANTE IZQUIERDA GADITANA
ALM	ALMERIENSES - REGIONALISTAS PRO ALMERÍA
ANDL	Andaluces Levantaos (AxSí, Canda, Andalucía entre todos, Andalucistas Linenses, Ganemos Chiclana
ASG	Asociación Socialista Gomera
AxSí	ANDALUCÍA POR SÍ
CA	Convergencia Andaluza
C.Motril	CENTRADOS EN MOTRIL
COMPROMISO MANILVA	COMPROMISO MANILVA
CON ANDALUCÍA	CON ANDALUCÍA (IU-PODEMOS-M.PAIS ANDALUCIA-VERDES EQUO-IdPA-ALIANZA VERDE)
CREE	CREE
C's	Ciudadanos - Partido de la Ciudadanía
EIB	Electores Independientes por Benahadux
EQUO	EQUO
ERC	Esquerra Republicana de Catalunya
FU.E.	Fuerza Ecijana
GRITO	Grupo Independiente por la Autonomía Municipal de Torrenueva
ILUSIONA	ILUSIONA
IP-IU	Izquierda y Progreso, Izquierda Unida
IP-IU CON ANDALUCÍA	Coalición en el Ayto. de Los Palacios Villafranca (tras municipales 2023)
IU	Izquierda Unida
IU-PODEMOS	IU-PODEMOS (para el concejal de ÉCIJA)
JuntsxCat	Juntos por Cataluña
LB 100X100	Los Barrios 100x100
LL100X100	La Línea 100x100
Mesa de Convergencia	Agrupación de Electores Mesa de Convergencia de Almonte

Puede verificar la integridad de una copia de este documento mediante la lectura del código QR adjunto o mediante el acceso a la dirección <https://ws050.juntadeandalucia.es/verificarFirma> indicando el código de VERIFICACIÓN

FIRMADO POR	FELIPE RODRIGUEZ FERNANDEZ	16/10/2024	
VERIFICACIÓN	Pk2jmT4BJRTA4M8S4B3RATZTQDY7BU	PÁG. 8/514	

SIGLAS	PARTIDO POLÍTICO
OSP	Opción Sampedreña
PACMA	Partido Animalista Contra el Maltrato Animal
PCA	Partido Comunista de Andalucía
PG	Para la gente
PMAS	Más Almuñécar-La Herradura // MÁS COSTA TROPICAL (a partir de las municipales 2019)
PODEMOS	PODEMOS
POR MI PUEBLO	Por mi pueblo
PorA	Por Andalucía (IULV-CA, Más País Andalucía, Verdes Equo Andalucía, Iniciativa del Pueblo Andaluz, Podemos, Alianza Verde Andalucía)
PP	Partido Popular
PP-C's	Coalición PP-C's en el Gobierno
PSOE	Partido Socialista Obrero Español
PSOE-SUMAR	Coalición que conforma el Gobierno de España en la XV Legislatura
PSOE-Unidas Podemos	PSOE-Unidas Podemos
PUM+J	POR UN MUNDO MAS JUSTO
SR 100x100	SAN ROQUE 100X100
SUMAR	SUMAR
Tod@s	Agrupación de electores Tod@s La Mojonera
Unidas Podemos	Unidas Podemos
UPGU	Unidos por Guadalcaén
UPU	Unidos por Punta Umbría
UxCH	Unidos por Chipiona
VOX	VOX

Resto de la programación

Se revisan otros programas del género información que no son diarios para medir todos los tiempos de palabra de actores políticos, tabulándose los resultados por separado respecto a los informativos.


Datos de contextualización

Por acuerdo del Pleno del CAA de 23 de noviembre de 2021, se decidió incorporar a los informes de pluralismo de las televisiones locales los siguientes datos de contextualización de dichas televisiones:

- Contextualización de los tiempos de palabra y de la información diaria en la programación general de las televisiones. Datos propios del CAA.

Puede verificar la integridad de una copia de este documento mediante la lectura del código QR adjunto o mediante el acceso a la dirección https://ws050.juntadeandalucia.es/verificarFirma indicando el código de VERIFICACIÓN			
FIRMADO POR	FELIPE RODRIGUEZ FERNANDEZ	16/10/2024	
VERIFICACIÓN	Pk2jmT4BJRTA4M8S4B3RATZTQDY7BU	PÁG. 9/514	

2. Contextualización de la realidad política del municipio en el que desempeña su labor cada televisión, exponiendo la composición, alianzas y apoyos de los gobiernos municipales y los grupos de oposición. Datos propios del CAA.
3. Contextualización de la realidad socioeconómica de los ayuntamientos a través de datos como el presupuesto municipal (según el [Ministerio de Hacienda y Función Pública](#)), la población (a primero de enero, según el INE, del segundo año que comprende el informe) y la dedicación exclusiva o no de los miembros de la corporación a la labor de representación municipal (según datos aportados por las corporaciones locales).
4. Contextualización de la realidad socioeconómica de las televisiones a través de datos como su presupuesto, la plantilla de la que disponen y la forma de gestión del servicio público de televisión (datos aportados por los propios prestadores).

Puede verificar la integridad de una copia de este documento mediante la lectura del código QR adjunto o mediante el acceso a la dirección https://ws050.juntadeandalucia.es/verificarFirma indicando el código de VERIFICACIÓN			
FIRMADO POR	FELIPE RODRIGUEZ FERNANDEZ	16/10/2024	
VERIFICACIÓN	Pk2jmT4BJRTA4M8S4B3RATZTQDY7BU	PÁG. 10/514	

3 Canal Doñana

3.1 Composición del Ayuntamiento de Almonte


Los resultados obtenidos en las elecciones de mayo de 2023 son:

Candidaturas	Nº votos	% votos	Concejales
ILUSIONA	4.695	47,25%	11
PSOE	1.768	17,79%	4
PP	1.461	14,7%	3
Mesa de Convergencia	792	7,97%	2
VOX	708	7,13%	1

El equipo de gobierno está formado por los concejales de ILUSIONA.

3.2 Datos de contextualización

RÉGIMEN DE DEDICACIÓN	NO DISPONIBLE
PRESUPUESTO AYUNTAMIENTO	51.735.138,08 €
POBLACIÓN CIUDAD	25.754
PRESUPUESTO TV	351.500 €
PLANTILLA TV	8 PERSONAS (1 COORDINADORA ADMINISTRACIÓN-GERENTE, 1 JEFE DE PROGRAMACIÓN, 1 JEFE DE REALIZACIÓN, 1 PRODUCCIÓN DE PROGRAMAS, 1 JEFE POST PRODUCCIÓN, 1 OPERADOR CÁMARA, 2 AYUDANTES TÉCNICOS AUDIOVISUALES)

Puede verificar la integridad de una copia de este documento mediante la lectura del código QR adjunto o mediante el acceso a la dirección https://ws050.juntadeandalucia.es/verificarFirma indicando el código de VERIFICACIÓN			
FIRMADO POR	FELIPE RODRIGUEZ FERNANDEZ	16/10/2024	
VERIFICACIÓN	Pk2jmT4BJRTA4M8S4B3RATZTQDY7BU	PÁG. 11/514	

3.3 Programación. Canal Doñana.

Tabla 1: Distribución de la programación por géneros televisivos. Canal Doñana.

GÉNEROS	TIEMPO	%
INFORMACIÓN	1172:12:16	49,3%
CONTINUIDAD-PUBLICIDAD	556:55:11	23,4%
RELIGIOSOS	273:18:47	11,5%
ENTRETENIMIENTO	209:10:27	8,8%
CULTURALES	99:58:35	4,2%
DEPORTES	28:28:20	1,2%
MÚSICA	26:28:36	1,1%
TOROS	2:59:10	0,1%
OTROS	2:31:35	0,1%
CONCURSOS	1:50:27	0,1%
ARTES ESCÉNICAS	1:25:49	0,1%
Total general	2375:19:13	100,0%

Gráfico 1: Distribución de la programación por género televisivo. Canal Doñana.

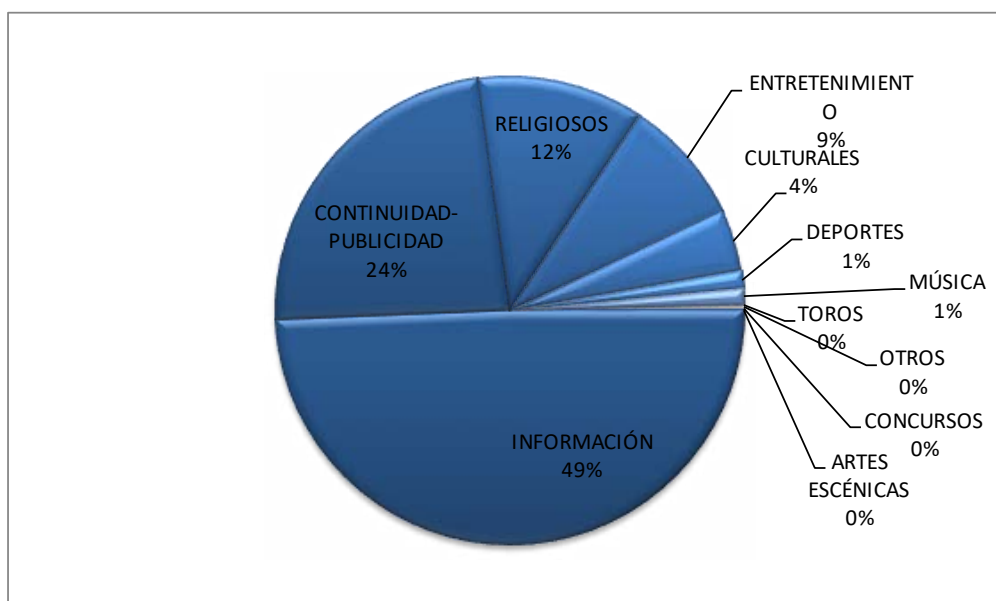


Tabla 2: Programas analizados. Canal Doñana.

PROGRAMAS	EMISIONES PREVISTAS		CATALOGADO	
	Nº	DURACIÓN	Nº	DURACIÓN
OTROS PROGRAMAS	208	86:40:00	69	29:53:58
<i>ALMONTE ACTUALIDAD</i>	<i>52</i>	<i>26:00:00</i>	<i>40</i>	<i>20:23:12</i>
<i>TIEMPO DE OPINIÓN</i>	<i>52</i>	<i>21:40:00</i>	<i>1</i>	<i>0:21:47</i>
<i>DE CERCA</i>	<i>52</i>	<i>26:00:00</i>	<i>15</i>	<i>5:48:43</i>
<i>A PIE DE CALLE</i>	<i>52</i>	<i>13:00:00</i>	<i>13</i>	<i>3:20:16</i>
TOTAL	208	86:40:00	69	29:53:58

3.4 Programas informativos. Canal Doñana.

En Canal Doñana no hay ningún informativo diario con tiempos de palabra de ningún actor por lo que no es posible aplicar la metodología del CAA.



3.5 Resto de programación. Canal Doñana.

Tabla 3: Tiempo de palabra de actores políticos en el resto de la programación. Canal Doñana.

PROGRAMAS Y ACTORES	PROGRAMAS / INTERVENCIONES	% TPO
ALMONTE ACTUALIDAD (INFORMACIÓN - REPORTAJE ACTUALIDAD)	40 - (20:23:12) / 60 - (2:37:33)	100,0%
<i>Bella Galán, Francisco (Gob. Ayto. Almonte; ILUSIONA)</i>	<i>16 - (0:40:29)</i>	<i>25,7%</i>
<i>Faraco Sánchez, María José (Gob. Ayto. Almonte; ILUSIONA)</i>	<i>9 - (0:29:44)</i>	<i>18,9%</i>
<i>Viejo Buenaga, Judit (Gob. Ayto. Almonte; ILUSIONA)</i>	<i>12 - (0:18:49)</i>	<i>11,9%</i>
<i>(Partidos políticos; ILUSIONA)</i>	<i>2 - (0:09:03)</i>	<i>5,7%</i>
<i>Pérez Martín, Antonia Rocío (Gob. Ayto. Almonte; ILUSIONA)</i>	<i>5 - (0:09:13)</i>	<i>5,8%</i>
<i>(Partidos políticos; ILUSIONA)</i>	<i>1 - (0:04:05)</i>	<i>2,6%</i>
<i>Medina Martín, José Manuel (Gob. Ayto. Almonte; ILUSIONA)</i>	<i>2 - (0:09:01)</i>	<i>5,7%</i>
<i>Jiménez García, Miguel Ángel (Partidos políticos; PP)</i>	<i>1 - (0:07:41)</i>	<i>4,9%</i>
<i>Carrillo García, José (Oposic. Ayto. Almonte; PSOE)</i>	<i>1 - (0:07:18)</i>	<i>4,6%</i>
<i>Ruiz Macías, Tomás (Gob. Ayto. Almonte; ILUSIONA)</i>	<i>2 - (0:05:11)</i>	<i>3,3%</i>
<i>Castellano Domínguez, Rocío del Mar (Partidos políticos; Mesa de Convergencia)</i>	<i>1 - (0:04:59)</i>	<i>3,2%</i>
<i>Cáceres Titos, María Victoria (Gob. Ayto. Almería; ILUSIONA)</i>	<i>4 - (0:04:36)</i>	<i>2,9%</i>
<i>Aguilar Espinosa, Juan Manuel (Gob. Ayto. Almonte; ILUSIONA)</i>	<i>3 - (0:04:08)</i>	<i>2,6%</i>
<i>Saavedra Pérez, Ana Rocío (Gob. Ayto. Almonte; ILUSIONA)</i>	<i>1 - (0:03:16)</i>	<i>2,1%</i>
A PIE DE CALLE (INFORMACIÓN - REPORTAJE ACTUALIDAD)	13 - (3:20:16) / 9 - (0:25:17)	100,0%
<i>Faraco Sánchez, María José (Gob. Ayto. Almonte; ILUSIONA)</i>	<i>4 - (0:19:38)</i>	<i>77,7%</i>
<i>Saavedra Pérez, Ana Rocío (Gob. Ayto. Almonte; ILUSIONA)</i>	<i>2 - (0:02:34)</i>	<i>10,2%</i>
<i>Aguilar Espinosa, Juan Manuel (Gob. Ayto. Almonte; ILUSIONA)</i>	<i>1 - (0:01:36)</i>	<i>6,3%</i>
<i>Ruiz Macías, Tomás (Gob. Ayto. Almonte; ILUSIONA)</i>	<i>2 - (0:01:29)</i>	<i>5,9%</i>
TIEMPO DE OPINIÓN (INFORMACIÓN - OPINIÓN)	1 - (0:21:47) / 8 - (0:15:25)	100,0%
<i>Espina Bejarano, José Miguel (Oposic. Ayto. Almonte; PSOE)</i>	<i>8 - (0:15:25)</i>	<i>100,0%</i>
TOTAL GENERAL	54 (24:05:15) / 77 (3:18:15)	100,0%


Puede verificar la integridad de una copia de este documento mediante la lectura del código QR adjunto o mediante el acceso a la dirección https://ws050.juntadeandalucia.es/verificarFirma indicando el código de VERIFICACIÓN			
FIRMADO POR	FELIPE RODRIGUEZ FERNANDEZ	16/10/2024	
VERIFICACIÓN	Pk2jmT4BJRTA4M8S4B3RATZTQDY7BU	PÁG. 14/514	


Tabla 4: Tiempo de palabra de actores políticos en el resto de la programación agrupado por rol. Canal Doñana.

PROGRAMAS Y ROLES	PROGRAMAS / INTERVENCIONES	% TPO
ALMONTE ACTUALIDAD (INFORMACIÓN - REPORTAJE ACTUALIDAD)	40 - (20:23:12) / 60 - (2:37:33)	100,0%
<i>Gob. Ayto. Almonte</i>	<i>50 - (1:59:51)</i>	<i>76,1%</i>
<i>Partidos políticos</i>	<i>5 - (0:25:48)</i>	<i>16,4%</i>
<i>Oposic. Ayto. Almonte</i>	<i>1 - (0:07:18)</i>	<i>4,6%</i>
<i>Gob. Ayto. Almería</i>	<i>4 - (0:04:36)</i>	<i>2,9%</i>
A PIE DE CALLE (INFORMACIÓN - REPORTAJE ACTUALIDAD)	13 - (3:20:16) / 9 - (0:25:17)	100,0%
<i>Gob. Ayto. Almonte</i>	<i>9 - (0:25:17)</i>	<i>100,0%</i>
TIEMPO DE OPINIÓN (INFORMACIÓN - OPINIÓN)	1 - (0:21:47) / 8 - (0:15:25)	100,0%
<i>Oposic. Ayto. Almonte</i>	<i>8 - (0:15:25)</i>	<i>100,0%</i>
TOTAL GENERAL	54 (24:05:15) / 77 (3:18:15)	100,0%



Tabla 5: Tiempo de palabra de actores políticos en el resto de la programación agrupado por partido político. Canal Doñana.

PROGRAMAS Y PARTIDOS	PROGRAMAS / INTERVENCIONES	% TPO
ALMONTE ACTUALIDAD (INFORMACIÓN - REPORTAJE ACTUALIDAD)	40 - (20:23:12) / 60 - (2:37:33)	100,0%
<i>ILUSIONA</i>	57 - (2:17:35)	87,3%
<i>PP</i>	1 - (0:07:41)	4,9%
<i>PSOE</i>	1 - (0:07:18)	4,6%
<i>Mesa de Convergencia</i>	1 - (0:04:59)	3,2%
A PIE DE CALLE (INFORMACIÓN - REPORTAJE ACTUALIDAD)	13 - (3:20:16) / 9 - (0:25:17)	100,0%
<i>ILUSIONA</i>	9 - (0:25:17)	100,0%
TIEMPO DE OPINIÓN (INFORMACIÓN - OPINIÓN)	1 - (0:21:47) / 8 - (0:15:25)	100,0%
<i>PSOE</i>	8 - (0:15:25)	100,0%
TOTAL GENERAL	54 (24:05:15) / 77 (3:18:15)	100,0%

Puede verificar la integridad de una copia de este documento mediante la lectura del código QR adjunto o mediante el acceso a la dirección https://ws050.juntadeandalucia.es/verificarFirma indicando el código de VERIFICACIÓN			
FIRMADO POR	FELIPE RODRIGUEZ FERNANDEZ	16/10/2024	
VERIFICACIÓN	Pk2jmT4BJRTA4M8S4B3RATZTQDY7BU	PÁG. 16/514	

4 Canal Málaga

4.1 Composición del Ayuntamiento de Málaga


Los resultados obtenidos en las elecciones de mayo de 2023 son:

Candidaturas	Nº votos	% votos	Concejales
PP	117.578	49,18%	17
PSOE	69.832	29,21%	10
VOX	18.476	7,73%	2
CON ANDALUCÍA	17.655	7,38%	2

El equipo de gobierno del municipio está formado por los concejales del PP, estando el resto de grupos municipales en la oposición.

4.2 Datos de contextualización

RÉGIMEN DE DEDICACIÓN	PP: 17 CONCEJALES CON DEDICACIÓN EXCLUSIVA; PSOE: 3 CONCEJALES CON DEDICACIÓN EXCLUSIVA Y 7 PARCIAL; VOX: 1 CONCEJAL CON DEDICACIÓN EXCLUSIVA Y 1 PARCIAL; CON MÁLAGA: 1 CONCEJAL CON DEDICACIÓN EXCLUSIVA Y 1 PARCIAL
PRESUPUESTO AYUNTAMIENTO	794.068.068,61 €
POBLACIÓN CIUDAD	586.384
PRESUPUESTO TV	3.048.376,26 €
PLANTILLA TV	44 PERSONAS (1 DIRECTOR GERENTE, 1 DIRECTOR CONTENIDOS DE TV, 1 DIRECTORA DE CONTENIDOS DE RADIO, 3 EDITORES DE INFORMATIVOS, 11 REDACTORES, 3 REALIZADORES, 1 ILUMINADOR- ESCENÓGRAFO, 2 TÉCNICOS, 5 OPERADORES/AS DE CÁMARAS, 3 TÉCNICOS SONIDO, 3 PRODUCTORES, 2 EDITORES- GRAFISTAS, 3 TÉCNICOS/AS DE CONTINUIDAD, 2 ADMINISTRATIVAS, 2 COMERCIALES, 1 MAQUILLADORA)

Puede verificar la integridad de una copia de este documento mediante la lectura del código QR adjunto o mediante el acceso a la dirección https://ws050.juntadeandalucia.es/verificarFirma indicando el código de VERIFICACIÓN			
FIRMADO POR	FELIPE RODRIGUEZ FERNANDEZ	16/10/2024	
VERIFICACIÓN	Pk2jmT4BJRTA4M8S4B3RATZTQDY7BU	PÁG. 17/514	

4.3 Programación. Canal Málaga.

Tabla 6: Distribución de la programación por géneros televisivos. Canal Málaga.

GÉNEROS	TIEMPO	%
CULTURALES	589:30:33	24,8%
ENTRETENIMIENTO	514:59:37	21,7%
INFORMACIÓN	494:47:08	20,8%
FICCIÓN	229:08:07	9,6%
CONTINUIDAD-PUBLICIDAD	188:10:24	7,9%
MÚSICA	122:05:14	5,1%
DEPORTES	120:03:20	5,1%
RELIGIOSOS	67:25:52	2,8%
CONCURSOS	31:48:45	1,3%
OTROS	16:26:21	0,7%
ARTES ESCÉNICAS	0:59:12	0,0%
Total general	2375:24:33	100,0%

Gráfico 2: Distribución de la programación por género televisivo. Canal Málaga.

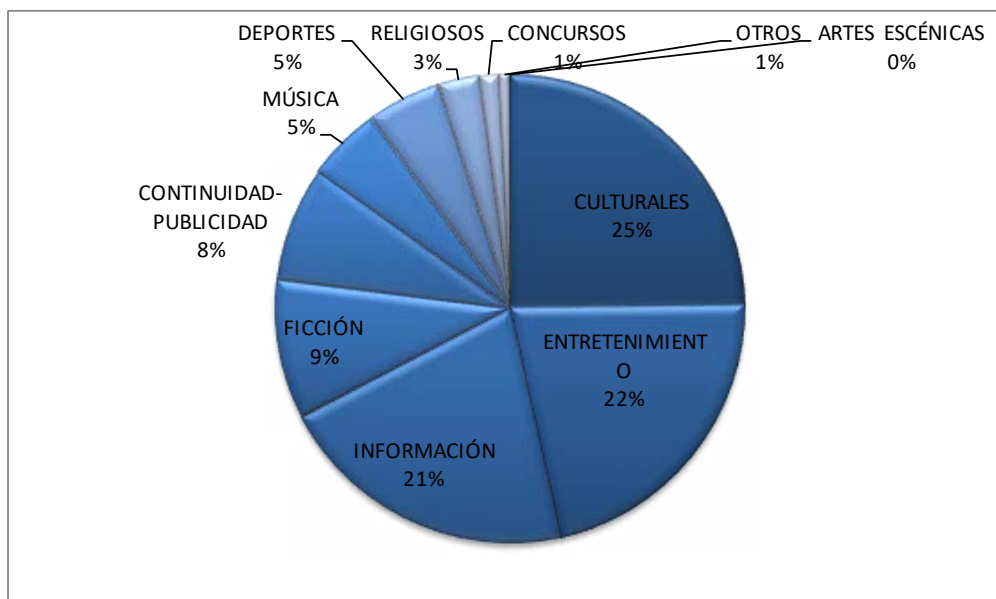


Tabla 7: Programas analizados. Canal Málaga.

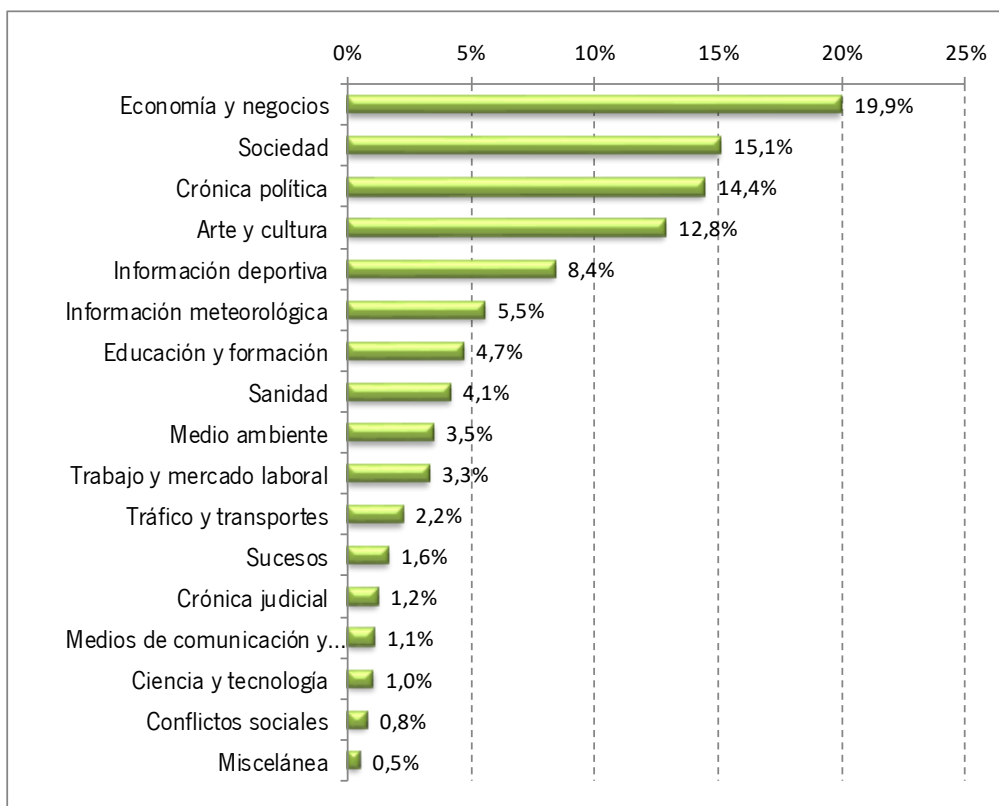
PROGRAMAS	EMISIONES PREVISTAS		CATALOGADO	
	Nº	DURACIÓN	Nº	DURACIÓN
INFORMATIVOS	2063	893:23:37	94	34:18:08
<i>MÁLAGA NOTICIAS</i>	<i>2063</i>	<i>893:23:37</i>	<i>94</i>	<i>34:18:08</i>
OTROS PROGRAMAS	156	65:00:00	56	24:41:24
<i>CRÓNICAS DE LA CASONA</i>	<i>52</i>	<i>17:20:00</i>	<i>4</i>	<i>1:33:18</i>
<i>CÓDIGO IGUALDAD</i>	<i>52</i>	<i>21:40:00</i>	<i>24</i>	<i>9:52:57</i>
<i>EL RESERVADO</i>	<i>52</i>	<i>26:00:00</i>	<i>28</i>	<i>13:15:09</i>
TOTAL	2219	958:23:37	150	58:59:32

4.4 Programas informativos. Canal Málaga.

Tabla 8: Tiempo de noticias dedicado a los diferentes temas. Canal Málaga.

TEMAS	TIEMPO	%
Economía y negocios	6:50:14	19,9%
Sociedad	5:09:51	15,1%
Crónica política	4:56:33	14,4%
Arte y cultura	4:23:51	12,8%
Información deportiva	2:52:10	8,4%
Información meteorológica	1:53:56	5,5%
Educación y formación	1:35:59	4,7%
Sanidad	1:24:58	4,1%
Medio ambiente	1:11:02	3,5%
Trabajo y mercado laboral	1:07:42	3,3%
Tráfico y transportes	0:45:34	2,2%
Sucesos	0:33:34	1,6%
Crónica judicial	0:24:38	1,2%
Medios de comunicación y telecomunicaciones	0:21:55	1,1%
Ciencia y tecnología	0:20:40	1,0%
Conflictos sociales	0:15:46	0,8%
Miscelánea	0:09:45	0,5%
Total general	34:18:08	100,0%

Gráfico 3: Tiempo de noticias dedicado a los diferentes temas. Canal Málaga.



Puede verificar la integridad de una copia de este documento mediante la lectura del código QR adjunto o mediante el acceso a la dirección https://ws050.juntadeandalucia.es/verificarFirma indicando el código de VERIFICACIÓN			
FIRMADO POR	FELIPE RODRIGUEZ FERNANDEZ	16/10/2024	
VERIFICACIÓN	Pk2jmT4BJRTA4M8S4B3RATZTQDY7BU	PÁG. 20/514	

Tabla 9: Tiempo de noticias dedicado a los diferentes temas de actualidad. Canal Málaga.

Temas de actualidad	TIEMPO	%
Otros asuntos	31:48:57	92,75%
Elecciones generales 2023	0:32:03	1,56%
Violencia de género	0:22:22	1,09%
Cambio climático	0:22:06	1,07%
Elecciones europeas 2024	0:15:15	0,74%
Desempleo	0:12:10	0,59%
Abusos y agresiones sexuales	0:07:20	0,36%
Narcotráfico	0:06:51	0,33%
Ley de amnistía	0:06:33	0,32%
Investidura Pte. Gobierno 2023	0:06:00	0,29%
Coronavirus	0:05:19	0,26%
Inmigración	0:05:04	0,25%
Desigualdad de género	0:05:02	0,24%
Caso Rubiales	0:03:06	0,15%
Total general	34:18:08	100,00%


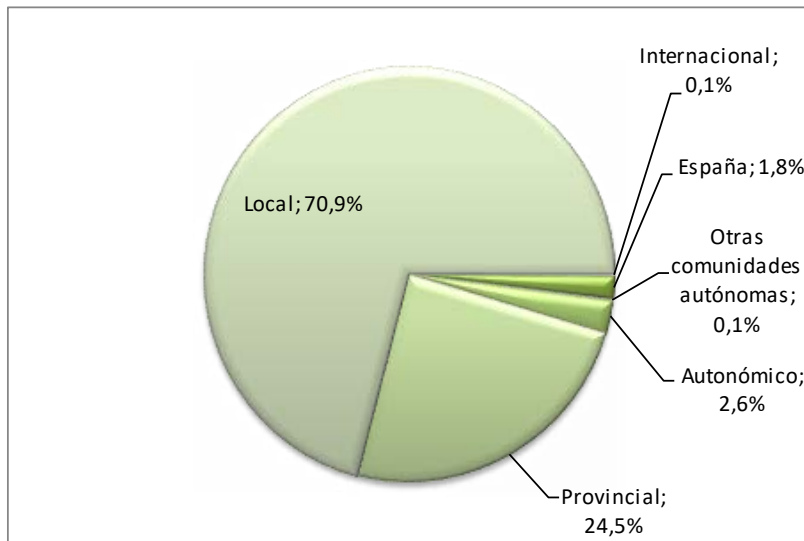
Puede verificar la integridad de una copia de este documento mediante la lectura del código QR adjunto o mediante el acceso a la dirección https://ws050.juntadeandalucia.es/verificarFirma indicando el código de VERIFICACIÓN			
FIRMADO POR	FELIPE RODRIGUEZ FERNANDEZ	16/10/2024	
VERIFICACIÓN	Pk2jmT4BJRTA4M8S4B3RATZTQDY7BU	PÁG. 21/514	

Tabla 10: Tiempo de noticias según el alcance geográfico de las mismas. Canal Málaga.

ALCANCE GEOGRÁFICO	TIEMPO
Alcance andaluz	98,03%
Local	70,95%
<i>Málaga</i>	<i>69,29%</i>
<i>Campanillas</i>	<i>0,36%</i>
<i>Manilva</i>	<i>0,33%</i>
<i>Marbella</i>	<i>0,31%</i>
<i>Álora</i>	<i>0,23%</i>
<i>Antequera</i>	<i>0,08%</i>
<i>Fuengirola</i>	<i>0,07%</i>
<i>Cártama</i>	<i>0,06%</i>
<i>Torremolinos</i>	<i>0,05%</i>
<i>Alhaurín el Grande</i>	<i>0,04%</i>
<i>Otras localidades</i>	<i>0,14%</i>
Provincial	24,46%
<i>Málaga</i>	<i>24,46%</i>
Autonómico	2,62%
España	1,77%
Internacional	0,14%
Otras comunidades autónomas	0,06%
Total general	100,00%

Puede verificar la integridad de una copia de este documento mediante la lectura del código QR adjunto o mediante el acceso a la dirección https://ws050.juntadeandalucia.es/verificarFirma indicando el código de VERIFICACIÓN			
FIRMADO POR	FELIPE RODRIGUEZ FERNANDEZ	16/10/2024	
VERIFICACIÓN	Pk2jmT4BJRTA4M8S4B3RATZTQDY7BU	PÁG. 22/514	

Gráfico 4: Tiempo de noticias según el alcance geográfico de las mismas. Canal Málaga.




Puede verificar la integridad de una copia de este documento mediante la lectura del código QR adjunto o mediante el acceso a la dirección https://ws050.juntadeandalucia.es/verificarFirma indicando el código de VERIFICACIÓN			
FIRMADO POR	FELIPE RODRIGUEZ FERNANDEZ	16/10/2024	
VERIFICACIÓN	Pk2jmT4BJRTA4M8S4B3RATZTQDY7BU	PÁG. 23/514	

Tabla 11: Tiempo de palabra según rol y partido político. Canal Málaga.

ROLES	Nº	% Nº	TIEMPO	% TPO.
Gobierno Aytos. andaluces	285	16,9%	1:38:48	20,3%
<i>Málaga</i>	<i>282</i>	<i>16,7%</i>	<i>1:37:33</i>	<i>20,1%</i>
<i>Otro municipio and.</i>	<i>3</i>	<i>0,2%</i>	<i>0:01:15</i>	<i>0,3%</i>
Actores ocasionales y otros	380	22,5%	0:50:17	10,3%
Partidos políticos	124	7,4%	0:47:09	9,7%
<i>PP</i>	<i>44</i>	<i>2,6%</i>	<i>0:17:53</i>	<i>3,7%</i>
<i>PSOE</i>	<i>40</i>	<i>2,4%</i>	<i>0:14:46</i>	<i>3,0%</i>
<i>IU</i>	<i>14</i>	<i>0,8%</i>	<i>0:05:20</i>	<i>1,1%</i>
<i>CON ANDALUCÍA</i>	<i>11</i>	<i>0,7%</i>	<i>0:04:39</i>	<i>1,0%</i>
<i>SUMAR</i>	<i>11</i>	<i>0,7%</i>	<i>0:02:55</i>	<i>0,6%</i>
<i>VOX</i>	<i>3</i>	<i>0,2%</i>	<i>0:00:59</i>	<i>0,2%</i>
<i>CREE</i>	<i>1</i>	<i>0,1%</i>	<i>0:00:37</i>	<i>0,1%</i>
Oposición Aytos. andaluces	112	6,6%	0:35:49	7,4%
<i>Málaga - CON ANDALUCÍA</i>	<i>48</i>	<i>2,8%</i>	<i>0:17:30</i>	<i>3,6%</i>
<i>Málaga - PSOE</i>	<i>35</i>	<i>2,1%</i>	<i>0:10:09</i>	<i>2,1%</i>
<i>Málaga - VOX</i>	<i>29</i>	<i>1,7%</i>	<i>0:08:10</i>	<i>1,7%</i>
Gobierno de Andalucía	100	5,9%	0:34:41	7,1%
Actores deportivos	47	2,8%	0:31:20	6,4%
Organizaciones y asoc. varias	104	6,2%	0:30:45	6,3%
Actores culturales	83	4,9%	0:26:46	5,5%
Actores del mundo económico	96	5,7%	0:25:38	5,3%
Personas expertas	55	3,3%	0:17:59	3,7%
Organizaciones empresariales	50	3,0%	0:16:18	3,4%
Sindicatos	58	3,4%	0:15:27	3,2%
Universidad	34	2,0%	0:10:09	2,1%
Diputaciones andaluzas	30	1,8%	0:08:15	1,7%
Asoc. y colectivos profesionales	26	1,5%	0:08:10	1,7%
Actores del mundo sanitario	32	1,9%	0:08:10	1,7%
Gobierno de España	10	0,6%	0:04:02	0,8%
Admón. del estado español	14	0,8%	0:03:59	0,8%
Enseñanza	13	0,8%	0:03:27	0,7%
Asociaciones de vecinos	13	0,8%	0:02:28	0,5%
Admón. de Aytos. andaluces	5	0,3%	0:02:26	0,5%
Administración de justicia	2	0,1%	0:00:49	0,2%
Parlamento Andaluz	2	0,1%	0:00:45	0,2%

Puede verificar la integridad de una copia de este documento mediante la lectura del código QR adjunto o mediante el acceso a la dirección <https://ws050.juntadeandalucia.es/verificarFirma> indicando el código de VERIFICACIÓN

FIRMADO POR	FELIPE RODRIGUEZ FERNANDEZ	16/10/2024
VERIFICACIÓN	Pk2jmT4BJRTA4M8S4B3RATZTQDY7BU	PÁG. 24/514



<i>PorA</i>	2	0,1%	0:00:45	0,2%
Admón. autonómica andaluza	4	0,2%	0:00:42	0,1%
Iglesia católica	2	0,1%	0:00:38	0,1%
Gob. aut. y loc. no andaluces	1	0,1%	0:00:26	0,1%
Gob., adm. y políticos extranjeros	2	0,1%	0:00:22	0,1%
Admón. de Dip. y Manc. andaluzas	2	0,1%	0:00:21	0,1%
Total general	1686	100,0%	8:06:06	100,0%

Gráfico 5: Tiempo de palabra según rol. Canal Málaga.

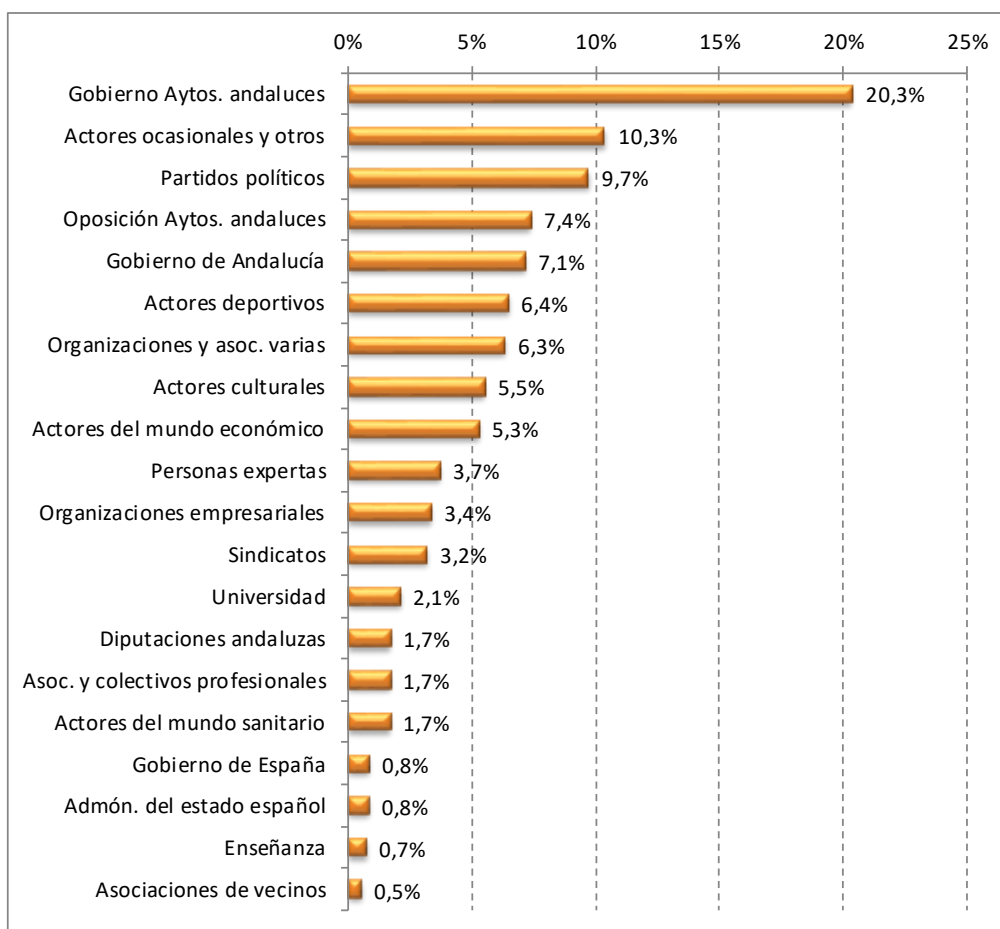


Tabla 12: Tiempo de palabra según rol, partido político y sexo, en porcentaje. Canal Málaga.

ROL	HOMBRE	MUJER	TOTAL
Gobierno Aytos. andaluces	60,9%	39,1%	100,0%
<i>Málaga</i>	<i>60,4%</i>	<i>39,6%</i>	<i>100,0%</i>
<i>Otro municipio and.</i>	<i>100,0%</i>		<i>100,0%</i>
Actores ocasionales y otros	45,4%	54,6%	100,0%
Partidos políticos	58,8%	41,2%	100,0%
<i>PP</i>	<i>53,2%</i>	<i>46,8%</i>	<i>100,0%</i>
<i>PSOE</i>	<i>79,2%</i>	<i>20,8%</i>	<i>100,0%</i>
<i>IU</i>	<i>46,3%</i>	<i>53,8%</i>	<i>100,0%</i>
<i>CON ANDALUCÍA</i>	<i>26,9%</i>	<i>73,1%</i>	<i>100,0%</i>
<i>SUMAR</i>	<i>74,3%</i>	<i>25,7%</i>	<i>100,0%</i>
<i>VOX</i>		<i>100,0%</i>	<i>100,0%</i>
<i>CREE</i>	<i>100,0%</i>		<i>100,0%</i>
Oposición Aytos. andaluces	54,0%	46,0%	100,0%
<i>Málaga - CON ANDALUCÍA</i>	<i>44,6%</i>	<i>55,4%</i>	<i>100,0%</i>
<i>Málaga - PSOE</i>	<i>83,7%</i>	<i>16,3%</i>	<i>100,0%</i>
<i>Málaga - VOX</i>	<i>37,3%</i>	<i>62,7%</i>	<i>100,0%</i>
Gobierno de Andalucía	47,0%	53,0%	100,0%
Actores deportivos	86,0%	14,0%	100,0%
Organizaciones y asoc. varias	72,2%	27,8%	100,0%
Actores culturales	57,7%	42,3%	100,0%
Actores del mundo económico	75,2%	24,8%	100,0%
Personas expertas	73,6%	26,4%	100,0%
Organizaciones empresariales	82,5%	17,5%	100,0%
Sindicatos	59,8%	40,2%	100,0%
Universidad	92,4%	7,6%	100,0%
Diputaciones andaluzas	84,0%	16,0%	100,0%
Asoc. y colectivos profesionales	64,7%	35,3%	100,0%
Actores del mundo sanitario	58,8%	41,2%	100,0%
Gobierno de España	73,6%	26,4%	100,0%
Admón. del estado español	69,0%	31,0%	100,0%
Enseñanza	55,1%	44,9%	100,0%
Asociaciones de vecinos	35,8%	64,2%	100,0%
Admón. de Aytos. andaluces	100,0%		100,0%
Administración de justicia	100,0%		100,0%

Puede verificar la integridad de una copia de este documento mediante la lectura del código QR adjunto o mediante el acceso a la dirección <https://ws050.juntadeandalucia.es/verificarFirma> indicando el código de VERIFICACIÓN

FIRMADO POR

FELIPE RODRIGUEZ FERNANDEZ

16/10/2024

VERIFICACIÓN

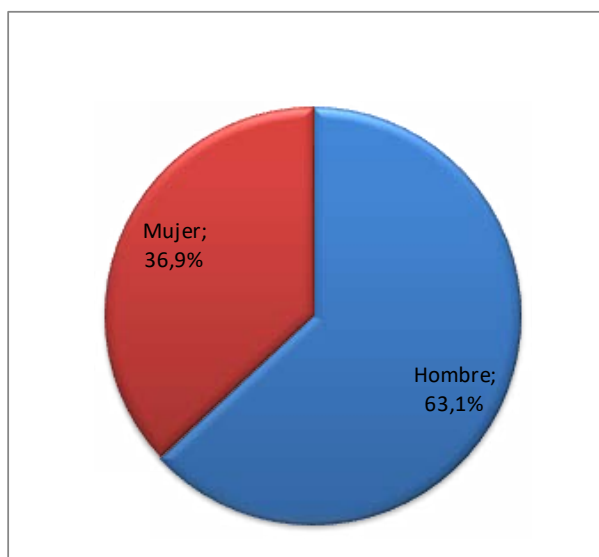
Pk2jmT4BJRTA4M8S4B3RATZTQDY7BU

PÁG. 26/514



Parlamento Andaluz		100,0%	100,0%
<i>PorA</i>		100,0%	100,0%
Admón. autonómica andaluza	100,0%		100,0%
Iglesia católica	100,0%		100,0%
Gob. aut. y loc. no andaluces	100,0%		100,0%
Gob., adm. y políticos extranjeros	40,9%	59,1%	100,0%
Admón. de Dip. y Manc. andaluzas	100,0%		100,0%
Total general	63,1%	36,9%	100,0%

Gráfico 6: Tiempo de palabra según sexo. Canal Málaga.




Puede verificar la integridad de una copia de este documento mediante la lectura del código QR adjunto o mediante el acceso a la dirección https://ws050.juntadeandalucia.es/verificarFirma indicando el código de VERIFICACIÓN			
FIRMADO POR	FELIPE RODRIGUEZ FERNANDEZ	16/10/2024	
VERIFICACIÓN	Pk2jmT4BJRTA4M8S4B3RATZTQDY7BU	PÁG. 27/514	

Tabla 13: Intervenciones de actores según rol, partido político y orden de aparición en el informativo, en porcentaje. Canal Málaga.

ROLES	1	2	3	4	RESTO	TOTAL
Gobierno Aytos. andaluces	30,1%	32,3%	19,4%	14,0%	14,9%	16,9%
<i>Málaga</i>	<i>29,0%</i>	<i>32,3%</i>	<i>19,4%</i>	<i>11,8%</i>	<i>14,9%</i>	<i>16,7%</i>
<i>Otro municipio and.</i>	<i>1,1%</i>			<i>2,2%</i>		<i>0,2%</i>
Gobierno de Andalucía	14,0%	10,8%	8,6%	5,4%	4,9%	5,9%
Actores ocasionales y otros	11,8%	12,9%	20,4%	20,4%	24,3%	22,5%
Organizaciones y asoc. varias	6,5%	4,3%	4,3%	5,4%	6,5%	6,2%
Personas expertas	6,5%	6,5%	8,6%	4,3%	2,4%	3,3%
Organizaciones empresariales	5,4%	6,5%	6,5%	8,6%	1,9%	3,0%
Sindicatos	5,4%	3,2%	4,3%	4,3%	3,2%	3,4%
Asoc. y colectivos profesionales	5,4%	3,2%	2,2%	1,1%	1,1%	1,5%
Actores del mundo económico	5,4%	6,5%	5,4%	8,6%	5,5%	5,7%
Admón. del estado español	2,2%	2,2%		1,1%	0,7%	0,8%
Universidad	1,1%	2,2%	4,3%	1,1%	2,0%	2,0%
Partidos políticos	1,1%	2,2%	6,5%	8,6%	8,1%	7,4%
<i>PP</i>	<i>1,1%</i>		<i>1,1%</i>	<i>1,1%</i>	<i>3,1%</i>	<i>2,6%</i>
<i>CON ANDALUCÍA</i>				<i>2,2%</i>	<i>0,7%</i>	<i>0,7%</i>
<i>IU</i>		<i>1,1%</i>	<i>2,2%</i>		<i>0,8%</i>	<i>0,8%</i>
<i>SUMAR</i>					<i>0,8%</i>	<i>0,7%</i>
<i>CREE</i>					<i>0,1%</i>	<i>0,1%</i>
<i>PSOE</i>		<i>1,1%</i>	<i>3,2%</i>	<i>5,4%</i>	<i>2,4%</i>	<i>2,4%</i>
<i>VOX</i>					<i>0,2%</i>	<i>0,2%</i>
Enseñanza	1,1%			2,2%	0,8%	0,8%
Administración de justicia	1,1%	1,1%				0,1%
Diputaciones andaluzas	1,1%	1,1%	1,1%	4,3%	1,8%	1,8%
Oposición Aytos. andaluces	1,1%	1,1%	4,3%	6,5%	7,6%	6,6%
<i>Málaga - PSOE</i>	<i>1,1%</i>		<i>2,2%</i>	<i>4,3%</i>	<i>2,1%</i>	<i>2,1%</i>
<i>Málaga - VOX</i>			<i>1,1%</i>	<i>1,1%</i>	<i>2,1%</i>	<i>1,7%</i>
<i>Málaga - CON ANDALUCÍA</i>		<i>1,1%</i>	<i>1,1%</i>	<i>1,1%</i>	<i>3,4%</i>	<i>2,8%</i>
Gobierno de España	1,1%	2,2%	1,1%	1,1%	0,4%	0,6%
Actores del mundo sanitario			3,2%	3,2%	2,0%	1,9%
Asociaciones de vecinos					1,0%	0,8%
Iglesia católica		1,1%			0,1%	0,1%
Admón. de Aytos. andaluces					0,4%	0,3%
Admón. autonómica andaluza					0,3%	0,2%

Puede verificar la integridad de una copia de este documento mediante la lectura del código QR adjunto o mediante el acceso a la dirección <https://ws050.juntadeandalucia.es/verificarFirma> indicando el código de VERIFICACIÓN

FIRMADO POR

FELIPE RODRIGUEZ FERNANDEZ

16/10/2024

VERIFICACIÓN

Pk2jmT4BJRTA4M8S4B3RATZTQDY7BU

PÁG. 28/514



Parlamento Andaluz					0,2%	0,1%
<i>PorA</i>					0,2%	0,1%
Gob. aut. y loc. no andaluces					0,1%	0,1%
Gob., adm. y políticos extranjeros					0,2%	0,1%
Actores deportivos					3,6%	2,8%
Admón. de Dip. y Manc. andaluzas		1,1%			0,1%	0,1%
Actores culturales					6,3%	4,9%
Total general	100,0%	100,0%	100,0%	100,0%	100,0%	100,0%

Gráfico 7: Porcentaje por roles de actores que intervienen en primer lugar en los informativos. Canal Málaga.

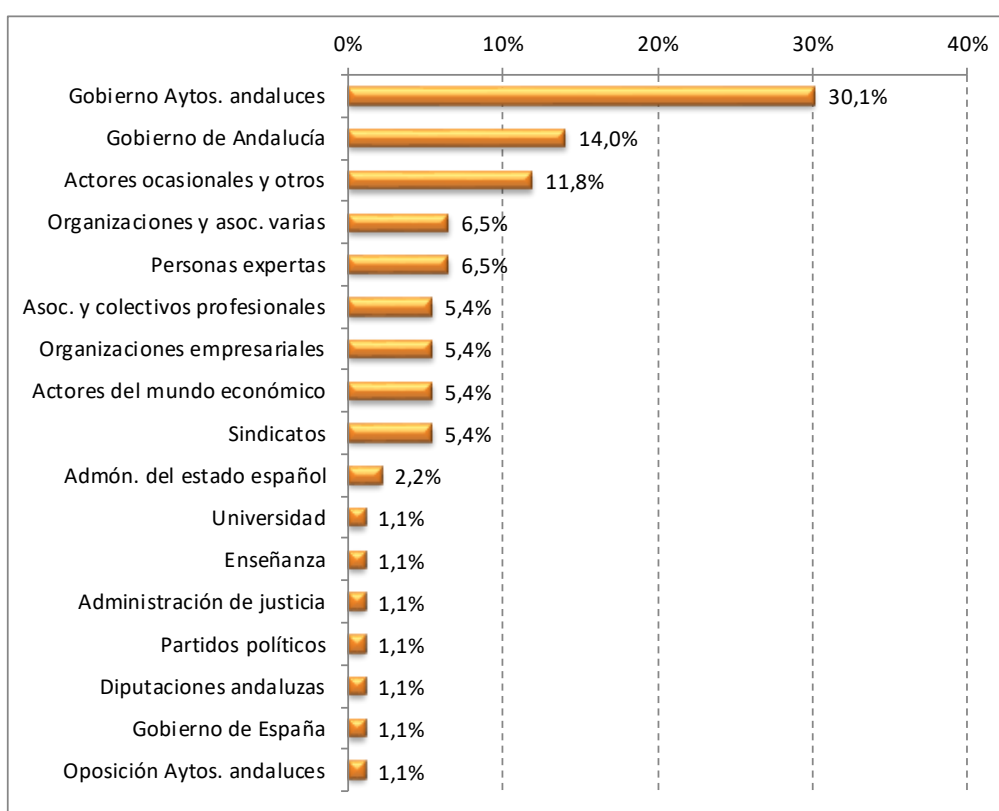


Tabla 14: Todos los roles agrupados por tipo de rol. Canal Málaga.

ROLES	Nº	% Nº	TIEMPO	% TPO.
Roles no políticos	1022	60,6%	4:16:11	52,7%
Actores ocasionales y otros	380	22,5%	0:50:17	10,3%
Actores deportivos	47	2,8%	0:31:20	6,4%
Organizaciones y asoci. varias	104	6,2%	0:30:45	6,3%
Actores culturales	83	4,9%	0:26:46	5,5%
Actores del mundo económico	96	5,7%	0:25:38	5,3%
Personas expertas	55	3,3%	0:17:59	3,7%
Organizaciones empresariales	50	3,0%	0:16:18	3,4%
Sindicatos	58	3,4%	0:15:27	3,2%
Universidad	34	2,0%	0:10:09	2,1%
Actores del mundo sanitario	32	1,9%	0:08:10	1,7%
Asoc. y colectivos profesionales	26	1,5%	0:08:10	1,7%
Admón. del estado español	14	0,8%	0:03:59	0,8%
Enseñanza	13	0,8%	0:03:27	0,7%
Asociaciones de vecinos	13	0,8%	0:02:28	0,5%
Admón. de Aytos. andaluces	5	0,3%	0:02:26	0,5%
Administración de justicia	2	0,1%	0:00:49	0,2%
Admón. autonómica andaluza	4	0,2%	0:00:42	0,1%
Iglesia católica	2	0,1%	0:00:38	0,1%
Gob., adm. y políticos extranjeros	2	0,1%	0:00:22	0,1%
Admón. de Dip. y Manc. andaluzas	2	0,1%	0:00:21	0,1%
Roles políticos institucionales	426	25,3%	2:26:12	30,1%
Gobierno Aytos. andaluces	285	16,9%	1:38:48	20,3%
Gobierno de Andalucía	100	5,9%	0:34:41	7,1%
Diputaciones andaluzas	30	1,8%	0:08:15	1,7%
Gobierno de España	10	0,6%	0:04:02	0,8%
Gob. aut. y loc. no andaluces	1	0,1%	0:00:26	0,1%
Roles políticos de partido	238	14,1%	1:23:43	17,2%
Partidos políticos	124	7,4%	0:47:09	9,7%
Oposición Aytos. andaluces	112	6,6%	0:35:49	7,4%
Parlamento Andaluz	2	0,1%	0:00:45	0,2%
Total general	1686	100,0%	8:06:06	100,0%


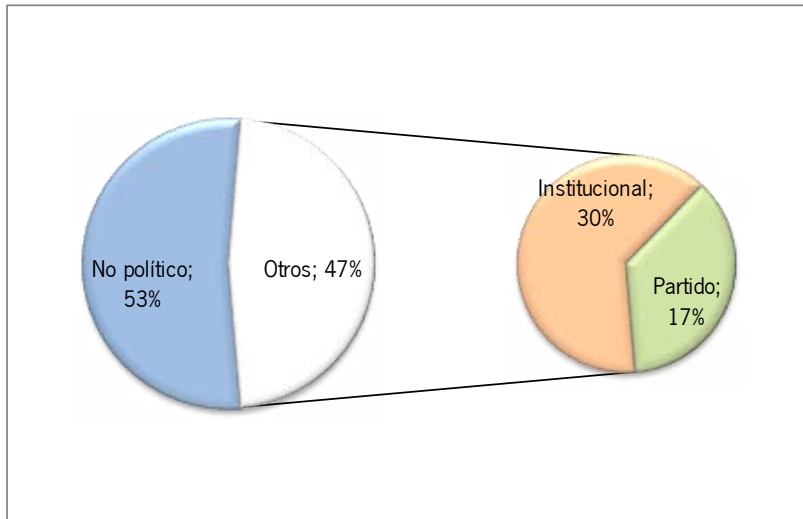
Puede verificar la integridad de una copia de este documento mediante la lectura del código QR adjunto o mediante el acceso a la dirección https://ws050.juntadeandalucia.es/verificarFirma indicando el código de VERIFICACIÓN			
FIRMADO POR	FELIPE RODRIGUEZ FERNANDEZ	16/10/2024	
VERIFICACIÓN	Pk2jmT4BJRTA4M8S4B3RATZTQDY7BU	PÁG. 30/514	

Gráfico 8: Tiempo de palabra por tipo de rol. Canal Málaga.




Puede verificar la integridad de una copia de este documento mediante la lectura del código QR adjunto o mediante el acceso a la dirección https://ws050.juntadeandalucia.es/verificarFirma indicando el código de VERIFICACIÓN			
FIRMADO POR	FELIPE RODRIGUEZ FERNANDEZ	16/10/2024	
VERIFICACIÓN	Pk2jmT4BJRTA4M8S4B3RATZTQDY7BU	PÁG. 31/514	

Tabla 15: Tiempo de palabra de actores políticos según rol y partido político. Canal Málaga.

ROLES	Nº	% Nº	TIEMPO	% TPO.
Roles políticos institucionales	426	64,2%	2:26:12	63,6%
Gobierno Aytos. andaluces	285	42,9%	1:38:48	43,0%
<i>Málaga</i>	<i>282</i>	<i>42,5%</i>	<i>1:37:33</i>	<i>42,4%</i>
<i>Otro municipio and.</i>	<i>3</i>	<i>0,5%</i>	<i>0:01:15</i>	<i>0,5%</i>
Gobierno de Andalucía	100	15,1%	0:34:41	15,1%
Diputaciones andaluzas	30	4,5%	0:08:15	3,6%
Gobierno de España	10	1,5%	0:04:02	1,8%
Gob. aut. y loc. no andaluces	1	0,2%	0:00:26	0,2%
Roles políticos de partido	238	35,8%	1:23:43	36,4%
Partidos políticos	124	18,7%	0:47:09	20,5%
<i>PP</i>	<i>44</i>	<i>6,6%</i>	<i>0:17:53</i>	<i>7,8%</i>
<i>PSOE</i>	<i>40</i>	<i>6,0%</i>	<i>0:14:46</i>	<i>6,4%</i>
<i>IU</i>	<i>14</i>	<i>2,1%</i>	<i>0:05:20</i>	<i>2,3%</i>
<i>CON ANDALUCÍA</i>	<i>11</i>	<i>1,7%</i>	<i>0:04:39</i>	<i>2,0%</i>
<i>SUMAR</i>	<i>11</i>	<i>1,7%</i>	<i>0:02:55</i>	<i>1,3%</i>
<i>VOX</i>	<i>3</i>	<i>0,5%</i>	<i>0:00:59</i>	<i>0,4%</i>
<i>CREE</i>	<i>1</i>	<i>0,2%</i>	<i>0:00:37</i>	<i>0,3%</i>
Oposición Aytos. andaluces	112	16,9%	0:35:49	15,6%
<i>Málaga - CON ANDALUCÍA</i>	<i>48</i>	<i>7,2%</i>	<i>0:17:30</i>	<i>7,6%</i>
<i>Málaga - PSOE</i>	<i>35</i>	<i>5,3%</i>	<i>0:10:09</i>	<i>4,4%</i>
<i>Málaga - VOX</i>	<i>29</i>	<i>4,4%</i>	<i>0:08:10</i>	<i>3,6%</i>
Parlamento Andaluz	2	0,3%	0:00:45	0,3%
<i>PorA</i>	<i>2</i>	<i>0,3%</i>	<i>0:00:45</i>	<i>0,3%</i>
Total general	664	100,0%	3:49:55	100,0%



Tabla 16: Tiempo de palabra de actores políticos con rol de partido según partido político. Canal Málaga.

NOMBRE	PARTIDO	Nº	% Nº	TIEMPO	% TPO.
Pérez Morales, Daniel	PSOE	47	19,7%	0:15:43	18,8%
Morillas González, María Antonia	CON ANDALUCÍA	34	14,3%	0:13:06	15,6%
	IU	6	2,5%	0:02:27	2,9%
Sguiglia, Nicolás Eduardo	CON ANDALUCÍA	25	10,5%	0:09:03	10,8%
Gómez Marín, Yolanda	VOX	16	6,7%	0:05:07	6,1%
Navarro Pérez, Patricia	PP	10	4,2%	0:04:29	5,4%
Valero Morales, Juan Antonio	IU	7	2,9%	0:02:28	2,9%
	SUMAR	6	2,5%	0:01:45	2,1%
Bendodo Benasayag, Elías	PP	8	3,4%	0:03:06	3,7%
Alcázar Díaz, Antonio Alfonso	VOX	13	5,5%	0:03:03	3,6%
Pérez de Siles Calvo, Elisa	PP	5	2,1%	0:02:35	3,1%
Ramírez Moreno, María Nieves	PSOE	6	2,5%	0:01:45	2,1%
Carmona Sánchez, José Ramón	PP	3	1,3%	0:01:20	1,6%
Pérez Moreno, Daniel	PSOE	4	1,7%	0:01:14	1,5%
Cortés Carballo, Mario	PP	3	1,3%	0:01:02	1,2%
Espadas Cejas, Juan	PSOE	2	0,8%	0:01:00	1,2%
Rueda Perelló, Patricia	VOX	3	1,3%	0:00:59	1,2%
Orellana Smith, Pablo	PSOE	2	0,8%	0:00:59	1,2%
Moreno Bonilla, Juan Manuel	PP	3	1,3%	0:00:55	1,1%
Trujillo Pérez, Jéssica	PP	2	0,8%	0:00:52	1,0%
Núñez Feijóo, Alberto	PP	3	1,3%	0:00:52	1,0%
Conde O'Donnell, Carlos María	PP	2	0,8%	0:00:50	1,0%
Durán Parra, Alejandra	PorA	2	0,8%	0:00:45	0,9%
Medina Sánchez, María Begoña	PSOE	3	1,3%	0:00:45	0,9%
Bal Francés, Edmundo	CREE	1	0,4%	0:00:37	0,7%
Ortega Urbano, Cristóbal	PP	1	0,4%	0:00:37	0,7%
Villarejo Gil, Ana	PSOE	2	0,8%	0:00:34	0,7%
González Báez, María del Mar	SUMAR	2	0,8%	0:00:34	0,7%
Murillo López, Alicia	PSOE	1	0,4%	0:00:32	0,6%
Sánchez Aranda, María del Carmen	PSOE	1	0,4%	0:00:27	0,5%
Repullo Milla, Antonio	PP	1	0,4%	0:00:26	0,5%
Caetano Toledo, Dolores	PP	2	0,8%	0:00:26	0,5%
Meyer Hidalgo, Amanda	IU	1	0,4%	0:00:25	0,5%



López España, José Miguel	SUMAR	2	0,8%	0:00:25	0,5%
Rodríguez Vela, Rosa del Mar	PSOE	2	0,8%	0:00:25	0,5%
Gutiérrez Limones, Antonio	PSOE	1	0,4%	0:00:24	0,5%
Sémper Pascual, Francisco de Borja	PP	1	0,4%	0:00:23	0,5%
Salas Ruiz, Francisco Javier	PSOE	1	0,4%	0:00:20	0,4%
Quero Mesa, Jorge Miguel	PSOE	1	0,4%	0:00:17	0,3%
Martín Ortiz, María del Carmen	PSOE	1	0,4%	0:00:15	0,3%
Ruiz Araujo, Mariano	PSOE	1	0,4%	0:00:15	0,3%
García Leiva, Patricia	SUMAR	1	0,4%	0:00:11	0,2%
Total general		238	100,0%	1:23:43	100,0%

Gráfico 9: Distribución del tiempo de palabra de actores políticos con rol de partido. Canal Málaga.

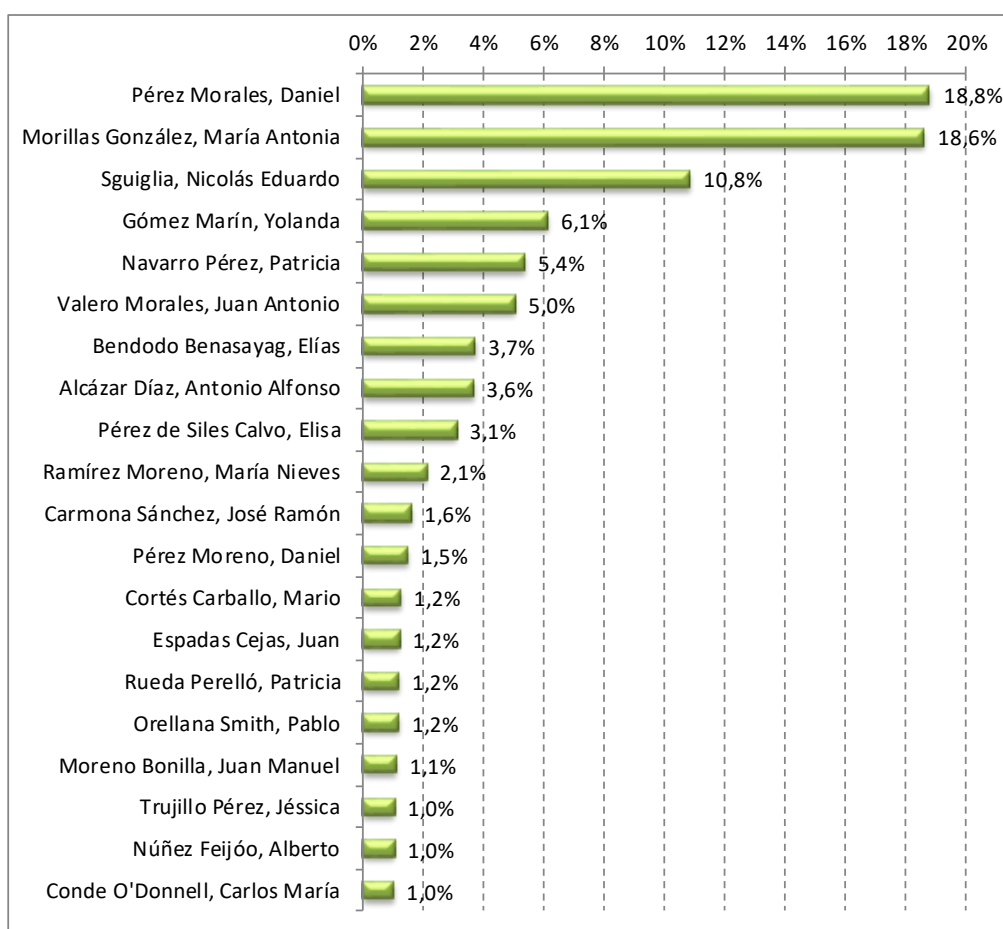


Tabla 17: Tiempo de palabra de actores políticos institucionales según rol. Canal Málaga.

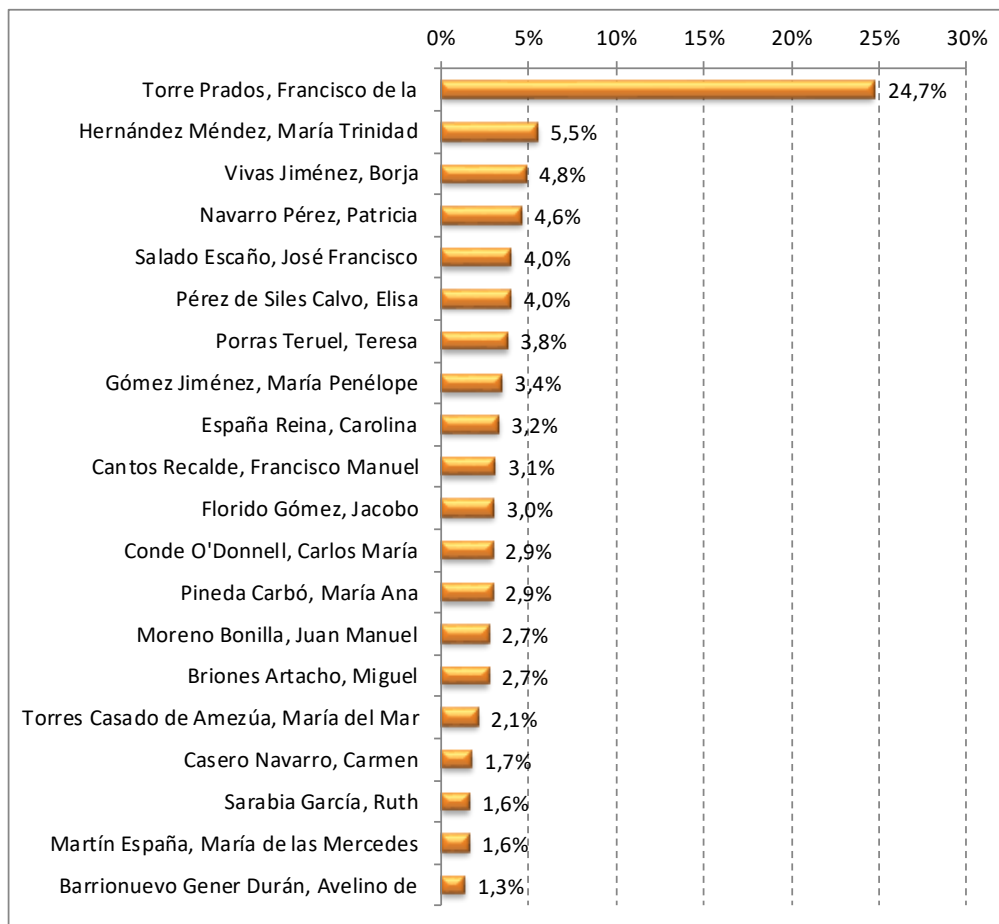
NOMBRE	ROL	Nº	% Nº	TIEMPO	% TPO.
Torre Prados, Francisco de la	Gob. Ayto. Málaga	105	24,6%	0:36:06	24,7%
Hernández Méndez, María Trinidad	Gob. Ayto. Málaga	20	4,7%	0:08:00	5,5%
Vivas Jiménez, Borja	Gob. Ayto. Málaga	14	3,3%	0:07:04	4,8%
Navarro Pérez, Patricia	Gobierno de Andalucía	17	4,0%	0:06:40	4,6%
Salado Escaño, José Francisco	Diputaciones andaluzas	16	3,8%	0:05:02	3,4%
	Gob. Ayto. Otro municipio and.	2	0,5%	0:00:47	0,5%
Pérez de Siles Calvo, Elisa	Gob. Ayto. Málaga	17	4,0%	0:05:47	4,0%
Porras Teruel, Teresa	Gob. Ayto. Málaga	14	3,3%	0:05:30	3,8%
Gómez Jiménez, María Penélope	Gob. Ayto. Málaga	17	4,0%	0:05:02	3,4%
España Reina, Carolina	Gobierno de Andalucía	14	3,3%	0:04:45	3,2%
Cantos Recalde, Francisco Manuel	Gob. Ayto. Málaga	15	3,5%	0:04:30	3,1%
Florido Gómez, Jacobo	Gob. Ayto. Málaga	10	2,3%	0:04:21	3,0%
Conde O'Donnell, Carlos María	Gob. Ayto. Málaga	14	3,3%	0:04:14	2,9%
Pineda Carbó, María Ana	Gob. Ayto. Málaga	13	3,1%	0:04:13	2,9%
Moreno Bonilla, Juan Manuel	Gobierno de Andalucía	9	2,1%	0:03:56	2,7%
Briones Artacho, Miguel	Gobierno de Andalucía	10	2,3%	0:03:56	2,7%
Torres Casado de Amezúa, María del Mar	Gob. Ayto. Málaga	8	1,9%	0:03:02	2,1%
Casero Navarro, Carmen	Gob. Ayto. Málaga	6	1,4%	0:02:20	1,6%
	Gobierno de Andalucía	1	0,2%	0:00:12	0,1%
Sarabia García, Ruth	Gobierno de Andalucía	8	1,9%	0:02:19	1,6%
Martín España, María de las Mercedes	Gob. Ayto. Málaga	9	2,1%	0:02:18	1,6%
Barrionuevo Gener Durán, Avelino de	Gob. Ayto. Málaga	6	1,4%	0:01:56	1,3%
Bautista Ojeda, Carlos	Gobierno de Andalucía	5	1,2%	0:01:41	1,2%
Salas Ruiz, Francisco Javier	Gobierno de España	4	0,9%	0:01:23	0,9%
Fernández-Pacheco Monterreal, Ramón	Gobierno de Andalucía	3	0,7%	0:01:23	0,9%
Izquierdo García, Alicia	Gob. Ayto. Málaga	6	1,4%	0:01:20	0,9%
Bernal Bergua, Carlos Arturo	Gobierno de Andalucía	4	0,9%	0:01:08	0,8%
López Mestanza, Manuel	Diputaciones andaluzas	4	0,9%	0:01:07	0,8%
García Carrasco, Catalina Montserrat	Gobierno de Andalucía	4	0,9%	0:01:06	0,8%
Montero Cuadrado, María Jesús	Gobierno de España	2	0,5%	0:01:04	0,7%
Flores Delgado, María de la Paz	Gob. Ayto. Málaga	4	0,9%	0:01:03	0,7%

Puede verificar la integridad de una copia de este documento mediante la lectura del código QR adjunto o mediante el acceso a la dirección https://ws050.juntadeandalucia.es/verificarFirma indicando el código de VERIFICACIÓN			
FIRMADO POR	FELIPE RODRIGUEZ FERNANDEZ	16/10/2024	
VERIFICACIÓN	Pk2jmT4BJRTA4M8S4B3RATZTQDY7BU	PÁG. 35/514	

Sanz Cabello, Antonio	Gobierno de Andalucía	3	0,7%	0:01:00	0,7%
Arrabal Sedano, José María	Gobierno de Andalucía	1	0,2%	0:00:54	0,6%
Pomares Fuertes, Francisco Javier	Gob. Ayto. Málaga	4	0,9%	0:00:47	0,5%
Blanco Eguren, Rocío	Gobierno de Andalucía	2	0,5%	0:00:46	0,5%
Díaz Jiménez, María Rocío	Gobierno de Andalucía	2	0,5%	0:00:42	0,5%
Albares Bueno, José Manuel	Gobierno de España	2	0,5%	0:00:42	0,5%
Morales Serrano, María Rosa	Gobierno de Andalucía	2	0,5%	0:00:36	0,4%
Gómez Villamandos, José Carlos	Gobierno de Andalucía	3	0,7%	0:00:35	0,4%
Ledesma Sánchez, Antonia Jesús	Diputaciones andaluzas	3	0,7%	0:00:33	0,4%
Paradela Gutiérrez, Jorge	Gobierno de Andalucía	1	0,2%	0:00:32	0,4%
Corral Parra, Gemma del	Gobierno de Andalucía	3	0,7%	0:00:32	0,4%
Escrivá Belmonte, José Luis	Gobierno de España	1	0,2%	0:00:30	0,3%
Martínez Subires, Francisco Jesús	Gob. Ayto. Otro municipio and.	1	0,2%	0:00:28	0,3%
Marín Cobos, Miguel	Gob. aut. y loc. no andaluces	1	0,2%	0:00:26	0,3%
Crespo Díaz, María del Carmen	Gobierno de Andalucía	2	0,5%	0:00:25	0,3%
Vergara Trujillo, María Dolores	Diputaciones andaluzas	2	0,5%	0:00:24	0,3%
Cruz Cigudosa, Juan	Gobierno de España	1	0,2%	0:00:23	0,3%
González Pazos, María Esperanza	Diputaciones andaluzas	1	0,2%	0:00:22	0,3%
Angulo Sánchez, Ramiro	Gobierno de Andalucía	1	0,2%	0:00:21	0,2%
Guzmán Ruiz, Miguel Ángel	Gobierno de Andalucía	1	0,2%	0:00:21	0,2%
Sánchez Sierra, Carmen	Gobierno de Andalucía	2	0,5%	0:00:20	0,2%
García Giménez, Carlos	Gobierno de Andalucía	1	0,2%	0:00:19	0,2%
Marmolejo Setién, Manuel	Diputaciones andaluzas	1	0,2%	0:00:15	0,2%
Ortega Urbano, Cristóbal	Diputaciones andaluzas	1	0,2%	0:00:14	0,2%
Santaolalla Merino, José	Diputaciones andaluzas	1	0,2%	0:00:12	0,1%
González García, Víctor Manuel	Gobierno de Andalucía	1	0,2%	0:00:12	0,1%
Martín Moreno, Francisco José	Diputaciones andaluzas	1	0,2%	0:00:06	0,1%
Total general		426	100,0%	2:26:12	100,0%

Puede verificar la integridad de una copia de este documento mediante la lectura del código QR adjunto o mediante el acceso a la dirección https://ws050.juntadeandalucia.es/verificarFirma indicando el código de VERIFICACIÓN			
FIRMADO POR	FELIPE RODRIGUEZ FERNANDEZ	16/10/2024	
VERIFICACIÓN	Pk2jmT4BJRTA4M8S4B3RATZTQDY7BU	PÁG. 36/514	

Gráfico 10: Distribución del tiempo de palabra de actores políticos con rol institucional. Canal Málaga.




Puede verificar la integridad de una copia de este documento mediante la lectura del código QR adjunto o mediante el acceso a la dirección <https://ws050.juntadeandalucia.es/verificarFirma> indicando el código de VERIFICACIÓN

FIRMADO POR	FELIPE RODRIGUEZ FERNANDEZ	16/10/2024
VERIFICACIÓN	Pk2jmT4BJRTA4M8S4B3RATZTQDY7BU	PÁG. 37/514




Tabla 18: Tiempo de palabra de actores políticos con rol institucional y de partido. Canal Málaga.

NOMBRE	ROL INSTITUCIONAL	ROL PARTIDO	TOTAL	TIEMPO
Torre Prados, Francisco de la	24,7%		15,7%	0:36:06
Pérez Morales, Daniel		18,8%	6,8%	0:15:43
Morillas González, María Antonia		18,6%	6,8%	0:15:33
Navarro Pérez, Patricia	4,6%	5,4%	4,8%	0:11:09
Sguiglia, Nicolás Eduardo		10,8%	3,9%	0:09:03
Pérez de Siles Calvo, Elisa	4,0%	3,1%	3,6%	0:08:22
Hernández Méndez, María Trinidad	5,5%		3,5%	0:08:00
Vivas Jiménez, Borja	4,8%		3,1%	0:07:04
Salado Escaño, José Francisco	4,0%		2,5%	0:05:49
Porras Teruel, Teresa	3,8%		2,4%	0:05:30
Gómez Marín, Yolanda		6,1%	2,2%	0:05:07
Conde O'Donnell, Carlos María	2,9%	1,0%	2,2%	0:05:04
Gómez Jiménez, María Penélope	3,4%		2,2%	0:05:02
Moreno Bonilla, Juan Manuel	2,7%	1,1%	2,1%	0:04:51
España Reina, Carolina	3,2%		2,1%	0:04:45
Cantos Recalde, Francisco Manuel	3,1%		2,0%	0:04:30
Florido Gómez, Jacobo	3,0%		1,9%	0:04:21
Pineda Carbó, María Ana	2,9%		1,8%	0:04:13
Valero Morales, Juan Antonio		5,0%	1,8%	0:04:13
Brones Artacho, Miguel	2,7%		1,7%	0:03:56
Bendodo Benasayag, Elías		3,7%	1,3%	0:03:06
Alcázar Díaz, Antonio Alfonso		3,6%	1,3%	0:03:03
Torres Casado de Amezúa, María del Mar	2,1%		1,3%	0:03:02
Casero Navarro, Carmen	1,7%		1,1%	0:02:32
Sarabia García, Ruth	1,6%		1,0%	0:02:19
Martín España, María de las Mercedes	1,6%		1,0%	0:02:18
Barrionuevo Gener Durán, Avelino de	1,3%		0,8%	0:01:56
Ramírez Moreno, María Nieves		2,1%	0,8%	0:01:45
Salas Ruiz, Francisco Javier	0,9%	0,4%	0,7%	0:01:43
Bautista Ojeda, Carlos	1,2%		0,7%	0:01:41
Fernández-Pacheco Monterreal, Ramón	0,9%		0,6%	0:01:23
Carmona Sánchez, José Ramón		1,6%	0,6%	0:01:20
Izquierdo García, Alicia	0,9%		0,6%	0:01:20
Pérez Moreno, Daniel		1,5%	0,5%	0:01:14

Puede verificar la integridad de una copia de este documento mediante la lectura del código QR adjunto o mediante el acceso a la dirección https://ws050.juntadeandalucia.es/verificarFirma indicando el código de VERIFICACIÓN			
FIRMADO POR	FELIPE RODRIGUEZ FERNANDEZ	16/10/2024	
VERIFICACIÓN	Pk2jmT4BJRTA4M8S4B3RATZTQDY7BU	PÁG. 38/514	

Bernal Bergua, Carlos Arturo	0,8%		0,5%	0:01:08
López Mestanza, Manuel	0,8%		0,5%	0:01:07
García Carrasco, Catalina Montserrat	0,8%		0,5%	0:01:06
Montero Cuadrado, María Jesús	0,7%		0,5%	0:01:04
Flores Delgado, María de la Paz	0,7%		0,5%	0:01:03
Cortés Carballo, Mario		1,2%	0,4%	0:01:02
Sanz Cabello, Antonio	0,7%		0,4%	0:01:00
Espadas Cejas, Juan		1,2%	0,4%	0:01:00
Orellana Smith, Pablo		1,2%	0,4%	0:00:59
Rueda Perelló, Patricia		1,2%	0,4%	0:00:59
Arrabal Sedano, José María	0,6%		0,4%	0:00:54
Trujillo Pérez, Jéssica		1,0%	0,4%	0:00:52
Núñez Feijóo, Alberto		1,0%	0,4%	0:00:52
Ortega Urbano, Cristóbal	0,2%	0,7%	0,4%	0:00:51
Pomares Fuertes, Francisco Javier	0,5%		0,3%	0:00:47
Blanco Eguren, Rocío	0,5%		0,3%	0:00:46
Medina Sánchez, María Begoña		0,9%	0,3%	0:00:45
Durán Parra, Alejandra		0,9%	0,3%	0:00:45
Albares Bueno, José Manuel	0,5%		0,3%	0:00:42
Díaz Jiménez, María Rocío	0,5%		0,3%	0:00:42
Bal Francés, Edmundo		0,7%	0,3%	0:00:37
Morales Serrano, María Rosa	0,4%		0,3%	0:00:36
Gómez Villamandos, José Carlos	0,4%		0,3%	0:00:35
González Báez, María del Mar		0,7%	0,2%	0:00:34
Villarejo Gil, Ana		0,7%	0,2%	0:00:34
Ledesma Sánchez, Antonia Jesús	0,4%		0,2%	0:00:33
Murillo López, Alicia		0,6%	0,2%	0:00:32
Corral Parra, Gemma del	0,4%		0,2%	0:00:32
Paradela Gutiérrez, Jorge	0,4%		0,2%	0:00:32
Escrivá Belmonte, José Luis	0,3%		0,2%	0:00:30
Martínez Subires, Francisco Jesús	0,3%		0,2%	0:00:28
Sánchez Aranda, María del Carmen		0,5%	0,2%	0:00:27
Caetano Toledo, Dolores		0,5%	0,2%	0:00:26
Marín Cobos, Miguel	0,3%		0,2%	0:00:26
Repullo Milla, Antonio		0,5%	0,2%	0:00:26
Meyer Hidalgo, Amanda		0,5%	0,2%	0:00:25
López España, José Miguel		0,5%	0,2%	0:00:25
Crespo Díaz, María del Carmen	0,3%		0,2%	0:00:25
Rodríguez Vela, Rosa del Mar		0,5%	0,2%	0:00:25

Puede verificar la integridad de una copia de este documento mediante la lectura del código QR adjunto o mediante el acceso a la dirección https://ws050.juntadeandalucia.es/verificarFirma indicando el código de VERIFICACIÓN			
FIRMADO POR	FELIPE RODRIGUEZ FERNANDEZ	16/10/2024	
VERIFICACIÓN	Pk2jmT4BJRTA4M8S4B3RATZTQDY7BU	PÁG. 39/514	

Gutiérrez Limones, Antonio		0,5%	0,2%	0:00:24
Vergara Trujillo, María Dolores	0,3%		0,2%	0:00:24
Cruz Cigudosa, Juan	0,3%		0,2%	0:00:23
Sémper Pascual, Francisco de Borja		0,5%	0,2%	0:00:23
González Pazos, María Esperanza	0,3%		0,2%	0:00:22
Angulo Sánchez, Ramiro	0,2%		0,2%	0:00:21
Guzmán Ruiz, Miguel Ángel	0,2%		0,2%	0:00:21
Sánchez Sierra, Carmen	0,2%		0,1%	0:00:20
García Giménez, Carlos	0,2%		0,1%	0:00:19
Quero Mesa, Jorge Miguel		0,3%	0,1%	0:00:17
Marmolejo Setién, Manuel	0,2%		0,1%	0:00:15
Martín Ortiz, María del Carmen		0,3%	0,1%	0:00:15
Ruiz Araujo, Mariano		0,3%	0,1%	0:00:15
González García, Víctor Manuel	0,1%		0,1%	0:00:12
Santaolalla Merino, José	0,1%		0,1%	0:00:12
García Leiva, Patricia		0,2%	0,1%	0:00:11
Martín Moreno, Francisco José	0,1%		0,0%	0:00:06
Total general	100,0%	100,0%	100,0%	3:49:55


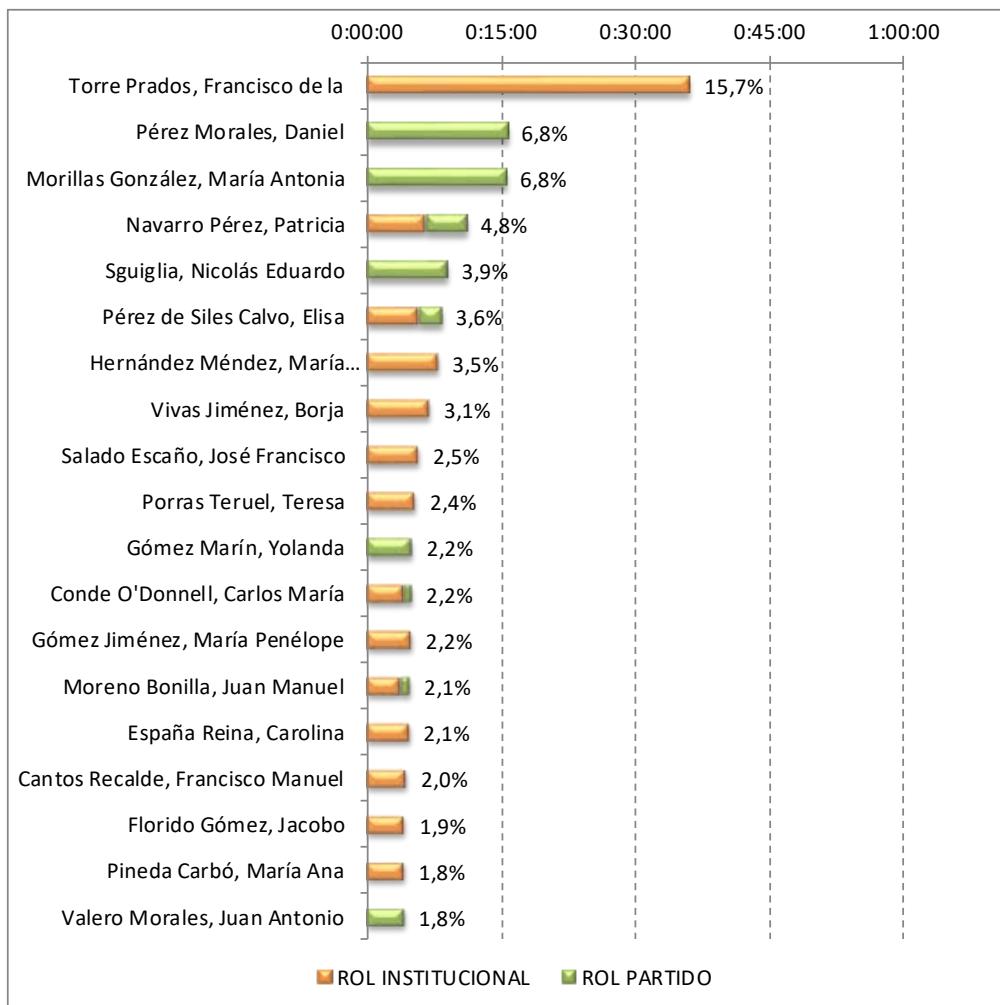
Puede verificar la integridad de una copia de este documento mediante la lectura del código QR adjunto o mediante el acceso a la dirección https://ws050.juntadeandalucia.es/verificarFirma indicando el código de VERIFICACIÓN			
FIRMADO POR	FELIPE RODRIGUEZ FERNANDEZ	16/10/2024	
VERIFICACIÓN	Pk2jmT4BJRTA4M8S4B3RATZTQDY7BU	PÁG. 40/514	


Gráfico 11: Tiempo de palabra de actores políticos con rol institucional y de partido. Canal Málaga.



Puede verificar la integridad de una copia de este documento mediante la lectura del código QR adjunto o mediante el acceso a la dirección https://ws050.juntadeandalucia.es/verificarFirma indicando el código de VERIFICACIÓN			
FIRMADO POR	FELIPE RODRIGUEZ FERNANDEZ	16/10/2024	
VERIFICACIÓN	Pk2jmT4BJRTA4M8S4B3RATZTQDY7BU	PÁG. 41/514	

Tabla 19: Tiempo de palabra de los actores políticos agrupados por partido. Canal Málaga.

ROLES	Nº	% Nº	TIEMPO	% TPO.
PP	459	69,13%	2:39:35	69,41%
Roles políticos institucionales	415	62,50%	2:21:42	61,63%
<i>Gob. Ayto. Málaga</i>	<i>282</i>	<i>42,47%</i>	<i>1:37:33</i>	<i>42,43%</i>
<i>Gobierno de Andalucía</i>	<i>100</i>	<i>15,06%</i>	<i>0:34:41</i>	<i>15,09%</i>
<i>Diputaciones andaluzas</i>	<i>30</i>	<i>4,52%</i>	<i>0:08:15</i>	<i>3,59%</i>
<i>Gob. Ayto. Otro municipio and.</i>	<i>2</i>	<i>0,30%</i>	<i>0:00:47</i>	<i>0,34%</i>
<i>Gob. aut. y loc. no andaluces</i>	<i>1</i>	<i>0,15%</i>	<i>0:00:26</i>	<i>0,19%</i>
Roles políticos de partido	44	6,63%	0:17:53	7,78%
<i>Partidos políticos</i>	<i>44</i>	<i>6,63%</i>	<i>0:17:53</i>	<i>7,78%</i>
PSOE	76	11,45%	0:25:23	11,04%
Roles políticos de partido	75	11,30%	0:24:55	10,84%
<i>Partidos políticos</i>	<i>40</i>	<i>6,02%</i>	<i>0:14:46</i>	<i>6,42%</i>
<i>Oposic. Ayto. Málaga</i>	<i>35</i>	<i>5,27%</i>	<i>0:10:09</i>	<i>4,41%</i>
Roles políticos institucionales	1	0,15%	0:00:28	0,20%
<i>Gob. Ayto. Otro municipio and.</i>	<i>1</i>	<i>0,15%</i>	<i>0:00:28</i>	<i>0,20%</i>
CON ANDALUCÍA	59	8,89%	0:22:09	9,63%
Roles políticos de partido	59	8,89%	0:22:09	9,63%
<i>Oposic. Ayto. Málaga</i>	<i>48</i>	<i>7,23%</i>	<i>0:17:30</i>	<i>7,61%</i>
<i>Partidos políticos</i>	<i>11</i>	<i>1,66%</i>	<i>0:04:39</i>	<i>2,02%</i>
VOX	32	4,82%	0:09:09	3,98%
Roles políticos de partido	32	4,82%	0:09:09	3,98%
<i>Oposic. Ayto. Málaga</i>	<i>29</i>	<i>4,37%</i>	<i>0:08:10</i>	<i>3,55%</i>
<i>Partidos políticos</i>	<i>3</i>	<i>0,45%</i>	<i>0:00:59</i>	<i>0,43%</i>
IU	14	2,11%	0:05:20	2,32%
Roles políticos de partido	14	2,11%	0:05:20	2,32%
<i>Partidos políticos</i>	<i>14</i>	<i>2,11%</i>	<i>0:05:20</i>	<i>2,32%</i>
PSOE-SUMAR	8	1,20%	0:03:20	1,45%
Roles políticos institucionales	8	1,20%	0:03:20	1,45%
<i>Gobierno de España</i>	<i>8</i>	<i>1,20%</i>	<i>0:03:20</i>	<i>1,45%</i>
SUMAR	11	1,66%	0:02:55	1,27%
Roles políticos de partido	11	1,66%	0:02:55	1,27%
<i>Partidos políticos</i>	<i>11</i>	<i>1,66%</i>	<i>0:02:55</i>	<i>1,27%</i>
PorA	2	0,30%	0:00:45	0,33%
Roles políticos de partido	2	0,30%	0:00:45	0,33%

Puede verificar la integridad de una copia de este documento mediante la lectura del código QR adjunto o mediante el acceso a la dirección https://ws050.juntadeandalucia.es/verificarFirma indicando el código de VERIFICACIÓN			
FIRMADO POR	FELIPE RODRIGUEZ FERNANDEZ	16/10/2024	
VERIFICACIÓN	Pk2jmT4BJRTA4M8S4B3RATZTQDY7BU	PÁG. 42/514	

<i>Parlamento Andaluz</i>	2	0,30%	0:00:45	0,33%
PSOE-Unidas Podemos	2	0,30%	0:00:42	0,30%
Roles políticos institucionales	2	0,30%	0:00:42	0,30%
<i>Gobierno de España</i>	2	0,30%	0:00:42	0,30%
CREE	1	0,15%	0:00:37	0,27%
Roles políticos de partido	1	0,15%	0:00:37	0,27%
<i>Partidos políticos</i>	1	0,15%	0:00:37	0,27%
Total general	664	100,00%	3:49:55	100,00%

Puede verificar la integridad de una copia de este documento mediante la lectura del código QR adjunto o mediante el acceso a la dirección https://ws050.juntadeandalucia.es/verificarFirma indicando el código de VERIFICACIÓN			
FIRMADO POR	FELIPE RODRIGUEZ FERNANDEZ	16/10/2024	
VERIFICACIÓN	Pk2jmT4BJRTA4M8S4B3RATZTQDY7BU	PÁG. 43/514	

4.5 Resto de programación. Canal Málaga.

Tabla 20: Tiempo de palabra de actores políticos en el resto de la programación. Canal Málaga.

PROGRAMAS Y ACTORES	PROGRAMAS / INTERVENCIONES	% TPO
EL RESERVADO (ENTRETENIMIENTO - TALK-SHOW / DEBATE-SHOW)	28 - (13:15:09) / 51 - (0:42:40)	100,0%
<i>Bendodo Benasayag, Elías (Partidos políticos; PP)</i>	<i>36 - (0:21:39)</i>	<i>50,7%</i>
<i>Bernal Bergua, Carlos Arturo (Gobierno de Andalucía; PP)</i>	<i>15 - (0:21:01)</i>	<i>49,3%</i>
CRÓNICAS DE LA CASONA (INFORMACIÓN - OTROS)	4 - (1:33:18) / 94 - (0:25:30)	100,0%
<i>Torre Prados, Francisco de la (Gob. Ayto. Málaga; PP)</i>	<i>22 - (0:06:49)</i>	<i>26,7%</i>
<i>Morillas González, María Antonia (Oposic. Ayto. Málaga; CON ANDALUCÍA)</i>	<i>8 - (0:02:55)</i>	<i>11,4%</i>
<i>(Partidos políticos; CON ANDALUCÍA)</i>	<i>6 - (0:01:57)</i>	<i>7,6%</i>
<i>Sguiglia, Nicolás Eduardo (Oposic. Ayto. Málaga; CON ANDALUCÍA)</i>	<i>7 - (0:01:49)</i>	<i>7,1%</i>
<i>Porras Teruel, Teresa (Gob. Ayto. Málaga; PP)</i>	<i>6 - (0:01:43)</i>	<i>6,7%</i>
<i>Conde O'Donnell, Carlos María (Gob. Ayto. Málaga; PP)</i>	<i>6 - (0:01:11)</i>	<i>4,6%</i>
<i>Sarabia García, Ruth (Gobierno de Andalucía; PP)</i>	<i>5 - (0:00:57)</i>	<i>3,7%</i>
<i>Cantos Recalde, Francisco Manuel (Gob. Ayto. Málaga; PP)</i>	<i>4 - (0:00:56)</i>	<i>3,7%</i>
<i>Pineda Carbó, María Ana (Gob. Ayto. Málaga; PP)</i>	<i>5 - (0:00:53)</i>	<i>3,5%</i>
<i>Martín Moreno, Francisco José (Diputaciones andaluzas; PP)</i>	<i>4 - (0:00:50)</i>	<i>3,3%</i>
<i>Albares Bueno, José Manuel (Gobierno de España; PSOE-Unidas Podemos)</i>	<i>2 - (0:00:42)</i>	<i>2,7%</i>
<i>Moreno Bonilla, Juan Manuel (Gobierno de Andalucía; PP)</i>	<i>2 - (0:00:40)</i>	<i>2,6%</i>
<i>Salado Escaño, José Francisco (Diputaciones andaluzas; PP)</i>	<i>2 - (0:00:35)</i>	<i>2,3%</i>
<i>Orellana Smith, Pablo (Oposic. Ayto. Málaga; PSOE)</i>	<i>2 - (0:00:28)</i>	<i>1,8%</i>
<i>Ramírez Moreno, María Nieves (Partidos políticos; PSOE)</i>	<i>1 - (0:00:27)</i>	<i>1,8%</i>
<i>Nieto Ballesteros, José Antonio (Gobierno de Andalucía; PP)</i>	<i>2 - (0:00:19)</i>	<i>1,2%</i>
<i>Flores Delgado, María de la Paz (Gob. Ayto. Málaga; PP)</i>	<i>1 - (0:00:18)</i>	<i>1,2%</i>
<i>Gómez Jiménez, María Penélope (Gob. Ayto. Málaga; PP)</i>	<i>1 - (0:00:18)</i>	<i>1,2%</i>
<i>Martín España, María de las Mercedes (Gob. Ayto. Málaga; PP)</i>	<i>1 - (0:00:18)</i>	<i>1,2%</i>
<i>Pérez de Siles Calvo, Elisa (Gob. Ayto. Málaga; PP)</i>	<i>1 - (0:00:16)</i>	<i>1,0%</i>
<i>Pérez Morales, Daniel (Oposic. Ayto. Málaga; PSOE)</i>	<i>1 - (0:00:15)</i>	<i>1,0%</i>
<i>López Mestanza, Manuel (Diputaciones andaluzas; PP)</i>	<i>1 - (0:00:13)</i>	<i>0,8%</i>
<i>Alcázar Díaz, Antonio Alfonso (Oposic. Ayto. Málaga; VOX)</i>	<i>1 - (0:00:13)</i>	<i>0,8%</i>
<i>González García, Víctor Manuel (Gobierno de Andalucía; PP)</i>	<i>1 - (0:00:11)</i>	<i>0,7%</i>
<i>Izquierdo García, Alicia (Gob. Ayto. Málaga; PP)</i>	<i>1 - (0:00:09)</i>	<i>0,6%</i>

Puede verificar la integridad de una copia de este documento mediante la lectura del código QR adjunto o mediante el acceso a la dirección <https://ws050.juntadeandalucia.es/verificarFirma> indicando el código de VERIFICACIÓN

FIRMADO POR

FELIPE RODRIGUEZ FERNANDEZ

16/10/2024

VERIFICACIÓN

Pk2jmT4BJRTA4M8S4B3RATZTQDY7BU

PÁG. 44/514



<i>Pomares Fuertes, Francisco Javier (Gov. Ayto. Málaga; PP)</i>	1 - (0:00:08)	0,5%
CÓDIGO IGUALDAD (INFORMACIÓN - OPINIÓN)	24 - (9:52:57) / 1 - (0:11:58)	100,0%
<i>Aguilar Pinar, Mazaly (Organismos de la Unión Europea; VOX)</i>	1 - (0:11:58)	100,0%
TOTAL GENERAL	56 (24:41:24) / 146 (1:20:08)	100,0%


Tabla 21: Tiempo de palabra de actores políticos en el resto de la programación agrupado por rol. Canal Málaga.

PROGRAMAS Y ROLES	PROGRAMAS / INTERVENCIONES	% TPO
EL RESERVADO (ENTRETENIMIENTO - TALK-SHOW / DEBATE-SHOW)	28 - (13:15:09) / 51 - (0:42:40)	100,0%
<i>Partidos políticos</i>	36 - (0:21:39)	50,7%
<i>Gobierno de Andalucía</i>	15 - (0:21:01)	49,3%
CRÓNICAS DE LA CASONA (INFORMACIÓN - OTROS)	4 - (1:33:18) / 94 - (0:25:30)	100,0%
<i>Gob. Ayto. Málaga</i>	49 - (0:12:59)	50,9%
<i>Oposic. Ayto. Málaga</i>	19 - (0:05:40)	22,2%
<i>Partidos políticos</i>	7 - (0:02:24)	9,4%
<i>Gobierno de Andalucía</i>	10 - (0:02:07)	8,3%
<i>Diputaciones andaluzas</i>	7 - (0:01:38)	6,4%
<i>Gobierno de España</i>	2 - (0:00:42)	2,7%
CÓDIGO IGUALDAD (INFORMACIÓN - OPINIÓN)	24 - (9:52:57) / 1 - (0:11:58)	100,0%
<i>Organismos de la Unión Europea</i>	1 - (0:11:58)	100,0%
TOTAL GENERAL	56 (24:41:24) / 146 (1:20:08)	100,0%

Puede verificar la integridad de una copia de este documento mediante la lectura del código QR adjunto o mediante el acceso a la dirección https://ws050.juntadeandalucia.es/verificarFirma indicando el código de VERIFICACIÓN			
FIRMADO POR	FELIPE RODRIGUEZ FERNANDEZ	16/10/2024	
VERIFICACIÓN	Pk2jmT4BJRTA4M8S4B3RATZTQDY7BU	PÁG. 45/514	

Tabla 22: Tiempo de palabra de actores políticos en el resto de la programación agrupado por partido político. Canal Málaga.

PROGRAMAS Y PARTIDOS	PROGRAMAS / INTERVENCIONES	% TPO
EL RESERVADO (ENTRETENIMIENTO - TALK-SHOW / DEBATE-SHOW)	28 - (13:15:09) / 51 - (0:42:40)	100,0%
<i>PP</i>	<i>51 - (0:42:40)</i>	<i>100,0%</i>
CRÓNICAS DE LA CASONA (INFORMACIÓN - OTROS)	4 - (1:33:18) / 94 - (0:25:30)	100,0%
<i>PP</i>	<i>66 - (0:16:44)</i>	<i>65,6%</i>
<i>CON ANDALUCÍA</i>	<i>21 - (0:06:41)</i>	<i>26,2%</i>
<i>PSOE</i>	<i>4 - (0:01:10)</i>	<i>4,6%</i>
<i>PSOE-Unidas Podemos</i>	<i>2 - (0:00:42)</i>	<i>2,7%</i>
<i>VOX</i>	<i>1 - (0:00:13)</i>	<i>0,8%</i>
CÓDIGO IGUALDAD (INFORMACIÓN - OPINIÓN)	24 - (9:52:57) / 1 - (0:11:58)	100,0%
<i>VOX</i>	<i>1 - (0:11:58)</i>	<i>100,0%</i>
TOTAL GENERAL	56 (24:41:24) / 146 (1:20:08)	100,0%

Puede verificar la integridad de una copia de este documento mediante la lectura del código QR adjunto o mediante el acceso a la dirección https://ws050.juntadeandalucia.es/verificarFirma indicando el código de VERIFICACIÓN			
FIRMADO POR	FELIPE RODRIGUEZ FERNANDEZ	16/10/2024	
VERIFICACIÓN	Pk2jmT4BJRTA4M8S4B3RATZTQDY7BU	PÁG. 46/514	

5 Costa Noroeste TV

5.1 Composición del Ayuntamiento de Sanlúcar de Barrameda

Los resultados obtenidos en las elecciones de mayo de 2023 son:

Candidaturas	Nº votos	% votos	Concejales
PP	8.665	32,21%	9
IU	7.527	27,98%	7
PSOE	6.879	25,57%	7
VOX	2.520	9,37%	2

El equipo de gobierno del municipio está formado por los concejales de IU y PSOE.

5.2 Datos de contextualización

RÉGIMEN DE DEDICACIÓN	PSOE: 6 CONCEJALES CON DEDICACIÓN EXCLUSIVA Y 1 PARCIAL; IU: 5 CONCEJALES CON DEDICACIÓN EXCLUSIVA Y 1 PARCIAL; VOX: 1 CONCEJAL CON DEDICACIÓN PARCIAL
PRESUPUESTO AYUNTAMIENTO	63.242.529,03 €
POBLACIÓN CIUDAD	69.805
PRESUPUESTO TV	220.000,00 €
PLANTILLA TV	2 PERSONAS

Puede verificar la integridad de una copia de este documento mediante la lectura del código QR adjunto o mediante el acceso a la dirección https://ws050.juntadeandalucia.es/verificarFirma indicando el código de VERIFICACIÓN			
FIRMADO POR	FELIPE RODRIGUEZ FERNANDEZ	16/10/2024	
VERIFICACIÓN	Pk2jmT4BJRTA4M8S4B3RATZTQDY7BU	PÁG. 47/514	

5.3 Programación. Costa Noroeste TV.

Tabla 23: Distribución de la programación por géneros televisivos. Costa Noroeste TV.

GÉNEROS	TIEMPO	%
ENTRETENIMIENTO	544:13:51	24,4%
CULTURALES	369:48:06	16,6%
INFORMACIÓN	361:59:23	16,2%
CONTINUIDAD-PUBLICIDAD	306:21:27	13,7%
RELIGIOSOS	269:20:08	12,1%
MÚSICA	189:26:37	8,5%
DEPORTES	130:31:36	5,8%
OTROS	32:59:08	1,5%
ARTES ESCÉNICAS	11:57:40	0,5%
PROGRAMAS DE VENTAS	10:22:00	0,5%
TOROS	4:39:04	0,2%
Total general	2231:39:00	100,0%

Gráfico 12: Distribución de la programación por género televisivo. Costa Noroeste TV.

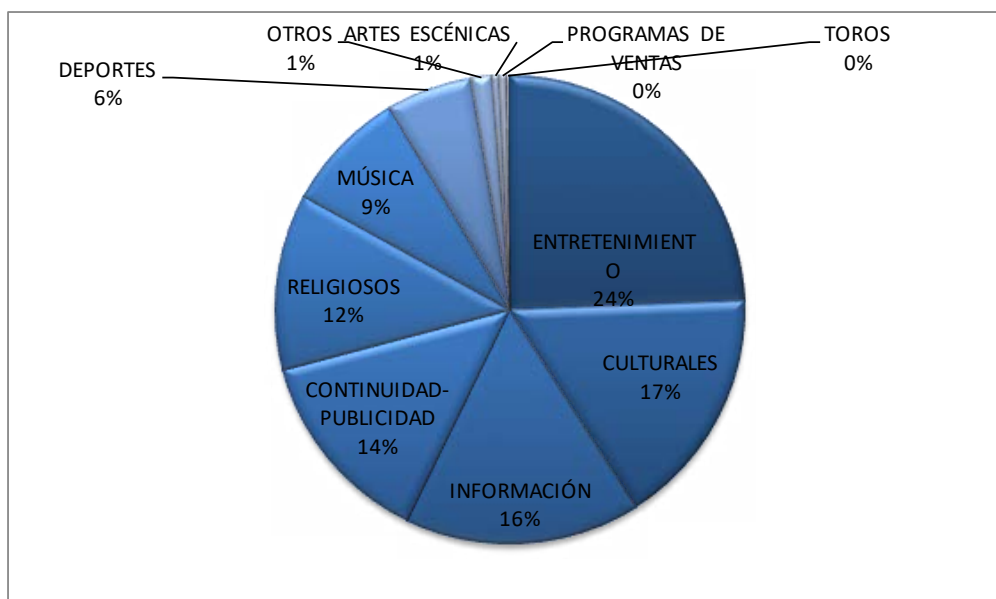


Tabla 24: Programas analizados. Costa Noroeste TV.

PROGRAMAS	EMISIONES PREVISTAS		CATALOGADO	
	Nº	DURACIÓN	Nº	DURACIÓN
INFORMATIVOS	1836	1239:01:45	157	130:31:49
<i>NOTICIAS COSTA NOROESTE</i>	<i>1425</i>	<i>767:31:15</i>	<i>86</i>	<i>47:27:26</i>
<i>COSTA NOROESTE NOTICIAS SIETE DÍAS</i>	<i>411</i>	<i>471:30:30</i>	<i>71</i>	<i>83:04:23</i>
OTROS PROGRAMAS	200	300:00:00	27	40:47:14
<i>CONTIGO</i>	<i>200</i>	<i>300:00:00</i>	<i>27</i>	<i>40:47:14</i>
TOTAL	2036	1539:01:45	184	171:19:03



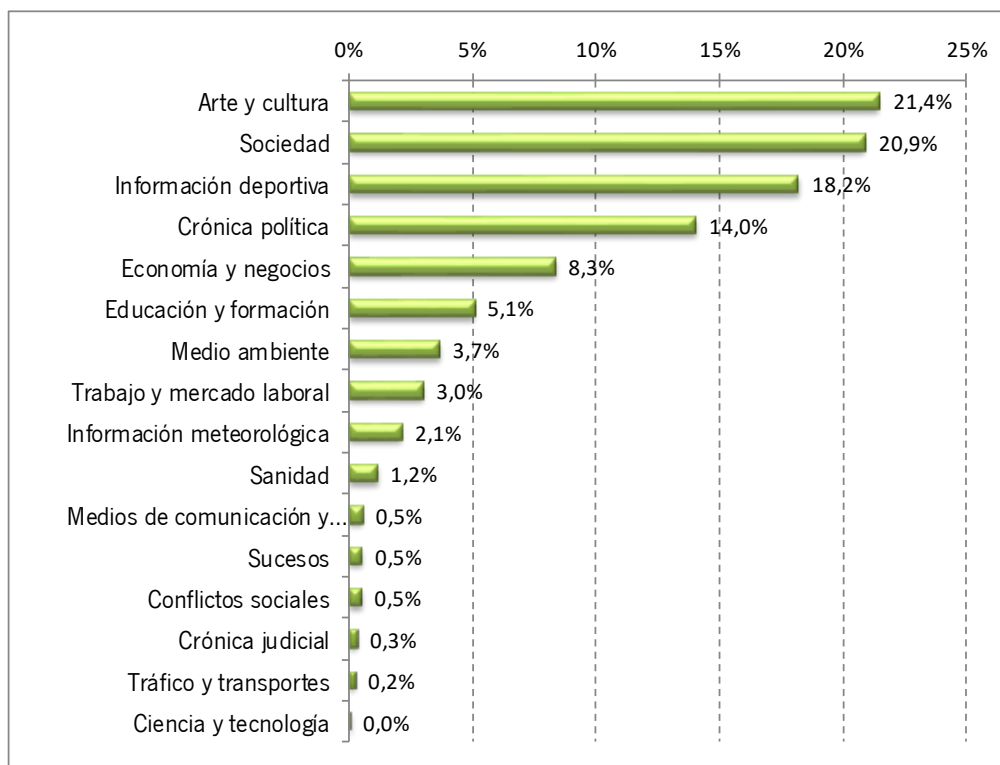
5.4 Programas informativos. Costa Noroeste TV.

Tabla 25: Tiempo de noticias dedicado a los diferentes temas. Costa Noroeste TV.

TEMAS	TIEMPO	%
Arte y cultura	27:59:43	21,4%
Sociedad	27:13:21	20,9%
Información deportiva	23:42:26	18,2%
Crónica política	18:16:25	14,0%
Economía y negocios	10:52:58	8,3%
Educación y formación	6:36:19	5,1%
Medio ambiente	4:47:04	3,7%
Trabajo y mercado laboral	3:54:48	3,0%
Información meteorológica	2:47:22	2,1%
Sanidad	1:30:05	1,2%
Medios de comunicación y telecomunicaciones	0:42:50	0,5%
Sucesos	0:41:27	0,5%
Conflictos sociales	0:39:28	0,5%
Crónica judicial	0:25:06	0,3%
Tráfico y transportes	0:19:23	0,2%
Ciencia y tecnología	0:03:04	0,0%
Total general	130:31:49	100,0%

Puede verificar la integridad de una copia de este documento mediante la lectura del código QR adjunto o mediante el acceso a la dirección https://ws050.juntadeandalucia.es/verificarFirma indicando el código de VERIFICACIÓN			
FIRMADO POR	FELIPE RODRIGUEZ FERNANDEZ	16/10/2024	
VERIFICACIÓN	Pk2jmT4BJRTA4M8S4B3RATZTQDY7BU	PÁG. 50/514	

Gráfico 13: Tiempo de noticias dedicado a los diferentes temas. Costa Noroeste TV.



Puede verificar la integridad de una copia de este documento mediante la lectura del código QR adjunto o mediante el acceso a la dirección <https://ws050.juntadeandalucia.es/verificarFirma> indicando el código de VERIFICACIÓN


FIRMADO POR	FELIPE RODRIGUEZ FERNANDEZ	16/10/2024	
VERIFICACIÓN	Pk2jmT4BJRTA4M8S4B3RATZTQDY7BU	PÁG. 51/514	

Tabla 26: Tiempo de noticias dedicado a los diferentes temas de actualidad. Costa Noroeste TV.

Temas de actualidad	TIEMPO	%
Otros asuntos	120:58:58	92,69%
Desempleo	1:53:45	1,45%
Desigualdad de género	1:22:08	1,05%
Narcotráfico	1:16:24	0,98%
Elecciones municipales 2023	1:03:40	0,81%
Memoria histórica	0:53:36	0,68%
Elecciones europeas 2024	0:47:56	0,61%
Violencia de género	0:44:24	0,57%
Cambio climático	0:44:23	0,57%
Elecciones generales 2023	0:26:22	0,34%
Coronavirus	0:09:50	0,13%
Investidura Pte. Gobierno 2023	0:04:57	0,06%
Homofobia	0:03:26	0,04%
Abusos y agresiones sexuales	0:02:00	0,03%
Total general	130:31:49	100,00%

Puede verificar la integridad de una copia de este documento mediante la lectura del código QR adjunto o mediante el acceso a la dirección https://ws050.juntadeandalucia.es/verificarFirma indicando el código de VERIFICACIÓN			
FIRMADO POR	FELIPE RODRIGUEZ FERNANDEZ	16/10/2024	
VERIFICACIÓN	Pk2jmT4BJRTA4M8S4B3RATZTQDY7BU	PÁG. 52/514	

Tabla 27: Tiempo de noticias según el alcance geográfico de las mismas. Costa Noroeste TV.

ALCANCE GEOGRÁFICO	TIEMPO
Alcance andaluz	98,47%
Local	90,58%
<i>Sanlúcar de Barrameda</i>	<i>90,30%</i>
<i>Jerez de la Frontera</i>	<i>0,12%</i>
<i>Cádiz</i>	<i>0,08%</i>
<i>La Línea de la Concepción</i>	<i>0,05%</i>
<i>Trebujena</i>	<i>0,04%</i>
Provincial	5,57%
<i>Cádiz</i>	<i>5,57%</i>
Autonómico	2,32%
España	1,53%
Total general	100,00%

Gráfico 14: Tiempo de noticias según el alcance geográfico de las mismas. Costa Noroeste TV.

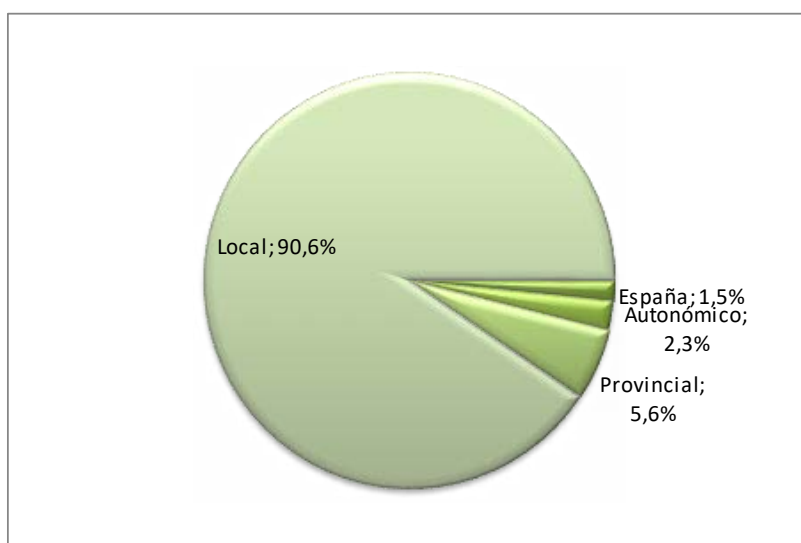


Tabla 28: Tiempo de palabra según rol y partido político. Costa Noroeste TV.

ROLES	Nº	% Nº	TIEMPO	% TPO.
Gobierno Aytos. andaluces	782	33,6%	16:58:50	34,9%
<i>Sanlúcar de Barrameda</i>	<i>777</i>	<i>33,4%</i>	<i>16:54:20</i>	<i>34,7%</i>
<i>Otro municipio and.</i>	<i>5</i>	<i>0,2%</i>	<i>0:04:30</i>	<i>0,2%</i>
Organizaciones y asoc. varias	362	15,6%	6:46:18	13,9%
Actores culturales	243	10,4%	5:51:43	12,0%
Actores deportivos	179	7,7%	4:19:39	8,9%
Partidos políticos	138	5,9%	3:02:45	6,3%
<i>PP</i>	<i>51</i>	<i>2,2%</i>	<i>1:13:28</i>	<i>2,5%</i>
<i>PSOE</i>	<i>43</i>	<i>1,8%</i>	<i>0:52:54</i>	<i>1,8%</i>
<i>VOX</i>	<i>27</i>	<i>1,2%</i>	<i>0:32:46</i>	<i>1,1%</i>
<i>IU</i>	<i>9</i>	<i>0,4%</i>	<i>0:14:23</i>	<i>0,5%</i>
<i>SUMAR</i>	<i>6</i>	<i>0,3%</i>	<i>0:05:57</i>	<i>0,2%</i>
<i>PCA</i>	<i>1</i>	<i>0,0%</i>	<i>0:02:10</i>	<i>0,1%</i>
<i>PODEMOS</i>	<i>1</i>	<i>0,0%</i>	<i>0:01:07</i>	<i>0,0%</i>
Gobierno de Andalucía	74	3,2%	2:16:35	4,7%
Personas expertas	47	2,0%	1:39:48	3,4%
Actores del mundo económico	90	3,9%	1:34:02	3,2%
Oposición Aytos. andaluces	56	2,4%	1:21:05	2,8%
<i>Sanlúcar de Barrameda - VOX</i>	<i>32</i>	<i>1,4%</i>	<i>0:42:52</i>	<i>1,5%</i>
<i>Sanlúcar de Barrameda - PP</i>	<i>24</i>	<i>1,0%</i>	<i>0:38:13</i>	<i>1,3%</i>
Actores ocasionales y otros	157	6,7%	1:20:04	2,7%
Enseñanza	39	1,7%	0:49:58	1,7%
Iglesia católica	27	1,2%	0:24:48	0,8%
Admón. del estado español	20	0,9%	0:24:11	0,8%
Diputaciones andaluzas	19	0,8%	0:21:44	0,7%
Organizaciones empresariales	17	0,7%	0:21:41	0,7%
Admón. de Aytos. andaluces	24	1,0%	0:20:08	0,7%
Gobierno de España	16	0,7%	0:16:16	0,6%
Asoc. y colectivos profesionales	12	0,5%	0:10:28	0,4%
Asociaciones de vecinos	5	0,2%	0:05:38	0,2%
Sindicatos	3	0,1%	0:04:14	0,1%
Admón. de Dip. y Manc. andaluzas	3	0,1%	0:03:36	0,1%
Admón. autonómica andaluza	4	0,2%	0:02:46	0,1%
Actores del mundo sanitario	5	0,2%	0:02:27	0,1%
Congreso y Senado españoles	1	0,0%	0:01:27	0,0%

Puede verificar la integridad de una copia de este documento mediante la lectura del código QR adjunto o mediante el acceso a la dirección <https://ws050.juntadeandalucia.es/verificarFirma> indicando el código de VERIFICACIÓN

FIRMADO POR

FELIPE RODRIGUEZ FERNANDEZ

16/10/2024

VERIFICACIÓN

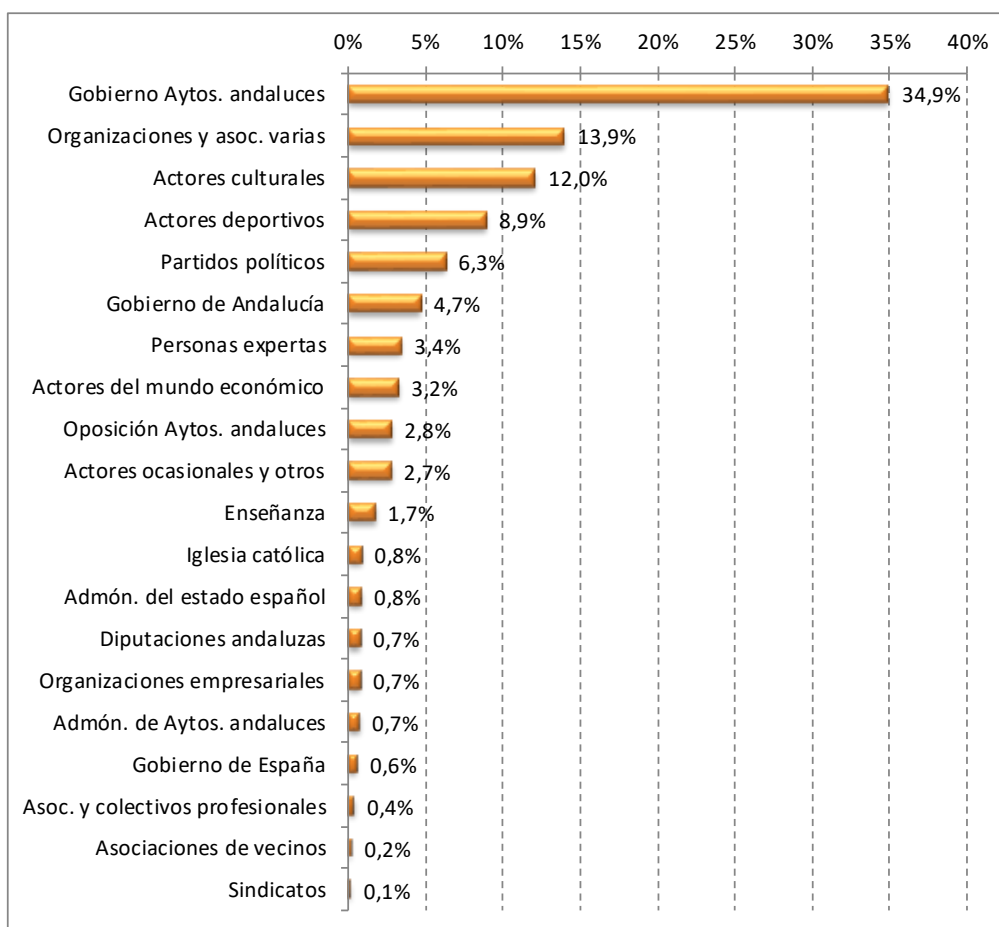
Pk2jmT4BJRTA4M8S4B3RATZTQDY7BU

PÁG. 54/514



<i>VOX</i>	1	0,0%	0:01:27	0,0%
Organismos de la Unión Europea	1	0,0%	0:01:15	0,0%
Instituciones parlamentarias	1	0,0%	0:01:04	0,0%
Parlamento Andaluz	1	0,0%	0:00:55	0,0%
<i>PorA</i>	1	0,0%	0:00:55	0,0%
Total general	2326	100,0%	48:43:25	100,0%

Gráfico 15: Tiempo de palabra según rol. Costa Noroeste TV.



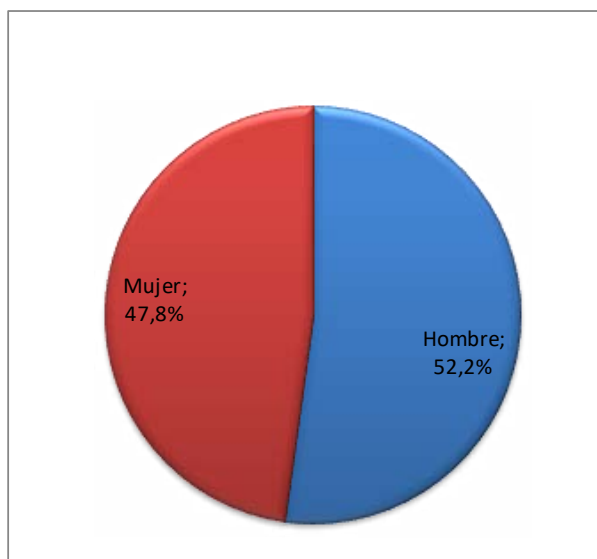
Puede verificar la integridad de una copia de este documento mediante la lectura del código QR adjunto o mediante el acceso a la dirección https://ws050.juntadeandalucia.es/verificarFirma indicando el código de VERIFICACIÓN			
FIRMADO POR	FELIPE RODRIGUEZ FERNANDEZ	16/10/2024	
VERIFICACIÓN	Pk2jmT4BJRTA4M8S4B3RATZTQDY7BU	PÁG. 55/514	

Tabla 29: Tiempo de palabra según rol, partido político y sexo, en porcentaje. Costa Noroeste TV.

ROL	HOMBRE	MUJER	TOTAL
Gobierno Aytos. andaluces	29,5%	70,5%	100,0%
<i>Sanlúcar de Barrameda</i>	<i>29,3%</i>	<i>70,7%</i>	<i>100,0%</i>
<i>Otro municipio and.</i>	<i>76,7%</i>	<i>23,3%</i>	<i>100,0%</i>
Organizaciones y asoc. varias	63,1%	36,9%	100,0%
Actores culturales	69,6%	30,4%	100,0%
Actores deportivos	97,9%	2,1%	100,0%
Partidos políticos	34,7%	65,3%	100,0%
<i>PP</i>	<i>9,2%</i>	<i>90,8%</i>	<i>100,0%</i>
<i>PSOE</i>	<i>81,3%</i>	<i>18,7%</i>	<i>100,0%</i>
<i>VOX</i>	<i>20,6%</i>	<i>79,4%</i>	<i>100,0%</i>
<i>IU</i>		<i>100,0%</i>	<i>100,0%</i>
<i>SUMAR</i>	<i>61,6%</i>	<i>38,4%</i>	<i>100,0%</i>
<i>PCA</i>	<i>100,0%</i>		<i>100,0%</i>
<i>PODEMOS</i>	<i>100,0%</i>		<i>100,0%</i>
Gobierno de Andalucía	53,9%	46,1%	100,0%
Personas expertas	64,6%	35,4%	100,0%
Actores del mundo económico	90,4%	9,6%	100,0%
Oposición Aytos. andaluces	4,7%	95,3%	100,0%
<i>Sanlúcar de Barrameda - VOX</i>		<i>100,0%</i>	<i>100,0%</i>
<i>Sanlúcar de Barrameda - PP</i>	<i>10,1%</i>	<i>89,9%</i>	<i>100,0%</i>
Actores ocasionales y otros	69,4%	30,6%	100,0%
Enseñanza	55,1%	44,9%	100,0%
Iglesia católica	100,0%		100,0%
Admón. del estado español	100,0%		100,0%
Diputaciones andaluzas	4,8%	95,2%	100,0%
Organizaciones empresariales	100,0%		100,0%
Admón. de Aytos. andaluces	32,8%	67,2%	100,0%
Gobierno de España		100,0%	100,0%
Asoc. y colectivos profesionales	72,5%	27,5%	100,0%
Asociaciones de vecinos	12,7%	87,3%	100,0%
Sindicatos	55,1%	44,9%	100,0%
Admón. de Dip. y Manc. andaluzas	100,0%		100,0%
Admón. autonómica andaluza	100,0%		100,0%
Actores del mundo sanitario	61,2%	38,8%	100,0%

Congreso y Senado españoles		100,0%	100,0%
<i>VOX</i>		100,0%	100,0%
Organismos de la Unión Europea		100,0%	100,0%
Instituciones parlamentarias		100,0%	100,0%
Parlamento Andaluz		100,0%	100,0%
<i>PorA</i>		100,0%	100,0%
Total general	52,2%	47,8%	100,0%

Gráfico 16: Tiempo de palabra según sexo. Costa Noroeste TV.




Puede verificar la integridad de una copia de este documento mediante la lectura del código QR adjunto o mediante el acceso a la dirección https://ws050.juntadeandalucia.es/verificarFirma indicando el código de VERIFICACIÓN			
FIRMADO POR	FELIPE RODRIGUEZ FERNANDEZ	16/10/2024	
VERIFICACIÓN	Pk2jmT4BJRTA4M8S4B3RATZTQDY7BU	PÁG. 57/514	

Tabla 30: Intervenciones de actores según rol, partido político y orden de aparición en el informativo, en porcentaje. Costa Noroeste TV.

ROLES	1	2	3	4	RESTO	TOTAL
Gobierno Aytos. andaluces	57,8%	43,8%	46,4%	28,6%	29,9%	33,6%
<i>Sanlúcar de Barrameda</i>	<i>57,8%</i>	<i>43,8%</i>	<i>45,7%</i>	<i>27,9%</i>	<i>29,7%</i>	<i>33,4%</i>
<i>Otro municipio and.</i>			<i>0,7%</i>	<i>0,7%</i>	<i>0,2%</i>	<i>0,2%</i>
Organizaciones y asoc. varias	13,0%	7,2%	7,3%	16,3%	17,2%	15,6%
Actores culturales	7,8%	9,8%	17,2%	16,3%	9,6%	10,4%
Enseñanza	3,2%		1,3%	4,1%	1,5%	1,7%
Actores ocasionales y otros	3,2%	6,5%	6,0%	5,4%	7,3%	6,7%
Partidos políticos	2,6%	3,9%	4,0%	6,1%	6,6%	5,9%
<i>PP</i>	<i>1,3%</i>	<i>0,7%</i>	<i>1,3%</i>	<i>0,7%</i>	<i>2,6%</i>	<i>2,2%</i>
<i>PSOE</i>	<i>0,6%</i>	<i>2,0%</i>	<i>0,7%</i>	<i>2,0%</i>	<i>2,0%</i>	<i>1,8%</i>
<i>IU</i>	<i>0,6%</i>	<i>1,3%</i>		<i>0,7%</i>	<i>0,3%</i>	<i>0,4%</i>
<i>SUMAR</i>					<i>0,3%</i>	<i>0,3%</i>
<i>VOX</i>			<i>1,3%</i>	<i>2,0%</i>	<i>1,3%</i>	<i>1,2%</i>
<i>PCA</i>			<i>0,7%</i>			<i>0,0%</i>
<i>PODEMOS</i>				<i>0,7%</i>		<i>0,0%</i>
Oposición Aytos. andaluces	1,9%	1,3%	2,6%	0,7%	2,7%	2,4%
<i>Sanlúcar de Barrameda - PP</i>	<i>1,9%</i>	<i>0,7%</i>	<i>2,6%</i>		<i>0,9%</i>	<i>1,0%</i>
<i>Sanlúcar de Barrameda - VOX</i>		<i>0,7%</i>		<i>0,7%</i>	<i>1,7%</i>	<i>1,4%</i>
Admón. de Aytos. andaluces	1,9%	3,3%		1,4%	0,8%	1,0%
Admón. del estado español	1,9%	0,7%		0,7%	0,9%	0,9%
Actores del mundo económico	1,9%	5,2%	3,3%	3,4%	4,0%	3,9%
Organizaciones empresariales	1,3%	3,3%		0,7%	0,5%	0,7%
Actores deportivos	0,6%	1,3%	2,0%	6,8%	9,5%	7,7%
Admón. autonómica andaluza	0,6%	1,3%			0,1%	0,2%
Asociaciones de vecinos	0,6%	0,7%			0,2%	0,2%
Personas expertas	0,6%	0,7%	1,3%	2,0%	2,3%	2,0%
Gobierno de Andalucía	0,6%	6,5%	4,6%	3,4%	3,0%	3,2%
Actores del mundo sanitario					0,3%	0,2%
Diputaciones andaluzas			1,3%	1,4%	0,9%	0,8%
Instituciones parlamentarias			0,7%			0,0%
Organismos de la Unión Europea					0,1%	0,0%
Sindicatos					0,2%	0,1%
Admón. de Dip. y Manc. andaluzas					0,2%	0,1%
Iglesia católica			0,7%	1,4%	1,4%	1,2%

Puede verificar la integridad de una copia de este documento mediante la lectura del código QR adjunto o mediante el acceso a la dirección <https://ws050.juntadeandalucia.es/verificarFirma> indicando el código de VERIFICACIÓN

FIRMADO POR

FELIPE RODRIGUEZ FERNANDEZ

16/10/2024

VERIFICACIÓN

Pk2jmT4BJRTA4M8S4B3RATZTQDY7BU

PÁG. 58/514



Asoc. y colectivos profesionales		1,3%		1,4%	0,5%	0,5%
Congreso y Senado españoles			0,7%			0,0%
<i>VOX</i>			0,7%			0,0%
Parlamento Andaluz			0,7%			0,0%
<i>PorA</i>			0,7%			0,0%
Gobierno de España		3,3%			0,6%	0,7%
Total general	100,0%	100,0%	100,0%	100,0%	100,0%	100,0%

Gráfico 17: Porcentaje por roles de actores que intervienen en primer lugar en los informativos. Costa Noroeste TV.

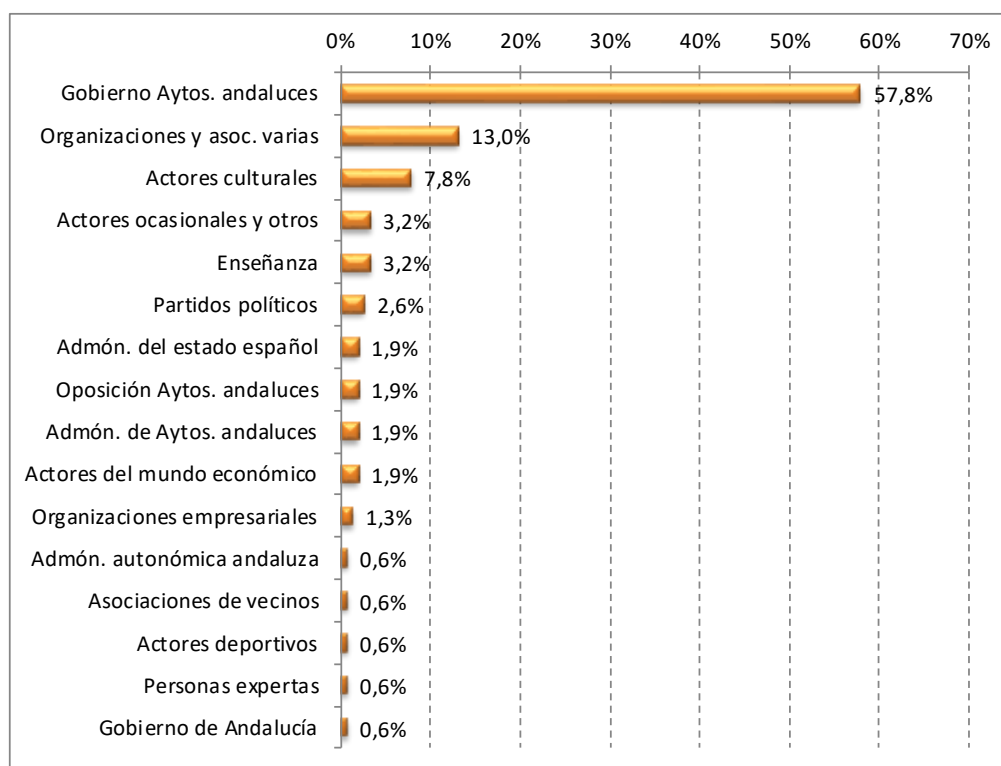
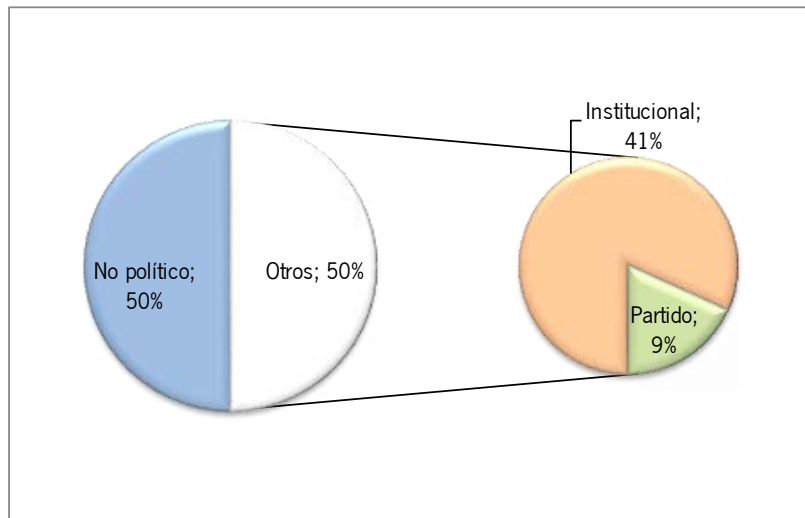


Tabla 31: Todos los roles agrupados por tipo de rol. Costa Noroeste TV.

ROLES	Nº	% Nº	TIEMPO	% TPO.
Roles no políticos	1237	53,2%	24:21:29	50,0%
Organizaciones y asoci. varias	362	15,6%	6:46:18	13,9%
Actores culturales	243	10,4%	5:51:43	12,0%
Actores deportivos	179	7,7%	4:19:39	8,9%
Personas expertas	47	2,0%	1:39:48	3,4%
Actores del mundo económico	90	3,9%	1:34:02	3,2%
Actores ocasionales y otros	157	6,7%	1:20:04	2,7%
Enseñanza	39	1,7%	0:49:58	1,7%
Iglesia católica	27	1,2%	0:24:48	0,8%
Admón. del estado español	20	0,9%	0:24:11	0,8%
Organizaciones empresariales	17	0,7%	0:21:41	0,7%
Admón. de Aytos. andaluces	24	1,0%	0:20:08	0,7%
Asoc. y colectivos profesionales	12	0,5%	0:10:28	0,4%
Asociaciones de vecinos	5	0,2%	0:05:38	0,2%
Sindicatos	3	0,1%	0:04:14	0,1%
Admón. de Dip. y Manc. andaluzas	3	0,1%	0:03:36	0,1%
Admón. autonómica andaluza	4	0,2%	0:02:46	0,1%
Actores del mundo sanitario	5	0,2%	0:02:27	0,1%
Roles políticos institucionales	893	38,4%	19:55:44	40,9%
Gobierno Aytos. andaluces	782	33,6%	16:58:50	34,9%
Gobierno de Andalucía	74	3,2%	2:16:35	4,7%
Diputaciones andaluzas	19	0,8%	0:21:44	0,7%
Gobierno de España	16	0,7%	0:16:16	0,6%
Organismos de la Unión Europea	1	0,0%	0:01:15	0,0%
Instituciones parlamentarias	1	0,0%	0:01:04	0,0%
Roles políticos de partido	196	8,4%	4:26:12	9,1%
Partidos políticos	138	5,9%	3:02:45	6,3%
Oposición Aytos. andaluces	56	2,4%	1:21:05	2,8%
Congreso y Senado españoles	1	0,0%	0:01:27	0,0%
Parlamento Andaluz	1	0,0%	0:00:55	0,0%
Total general	2326	100,0%	48:43:25	100,0%

Gráfico 18: Tiempo de palabra por tipo de rol. Costa Noroeste TV.




Puede verificar la integridad de una copia de este documento mediante la lectura del código QR adjunto o mediante el acceso a la dirección https://ws050.juntadeandalucia.es/verificarFirma indicando el código de VERIFICACIÓN			
FIRMADO POR	FELIPE RODRIGUEZ FERNANDEZ	16/10/2024	
VERIFICACIÓN	Pk2jmT4BJRTA4M8S4B3RATZTQDY7BU	PÁG. 61/514	

Tabla 32: Tiempo de palabra de actores políticos según rol y partido político. Costa Noroeste TV.

ROLES	Nº	% Nº	TIEMPO	% TPO.
Roles políticos institucionales	893	82,0%	19:55:44	81,8%
Gobierno Aytos. andaluces	782	71,8%	16:58:50	69,7%
<i>Sanlúcar de Barrameda</i>	777	71,3%	16:54:20	69,4%
<i>Otro municipio and.</i>	5	0,5%	0:04:30	0,3%
Gobierno de Andalucía	74	6,8%	2:16:35	9,3%
Diputaciones andaluzas	19	1,7%	0:21:44	1,5%
Gobierno de España	16	1,5%	0:16:16	1,1%
Organismos de la Unión Europea	1	0,1%	0:01:15	0,1%
Instituciones parlamentarias	1	0,1%	0:01:04	0,1%
Roles políticos de partido	196	18,0%	4:26:12	18,2%
Partidos políticos	138	12,7%	3:02:45	12,5%
<i>PP</i>	51	4,7%	1:13:28	5,0%
<i>PSOE</i>	43	3,9%	0:52:54	3,6%
<i>VOX</i>	27	2,5%	0:32:46	2,2%
<i>IU</i>	9	0,8%	0:14:23	1,0%
<i>SUMAR</i>	6	0,6%	0:05:57	0,4%
<i>PCA</i>	1	0,1%	0:02:10	0,1%
<i>PODEMOS</i>	1	0,1%	0:01:07	0,1%
Oposición Aytos. andaluces	56	5,1%	1:21:05	5,5%
<i>Sanlúcar de Barrameda - VOX</i>	32	2,9%	0:42:52	2,9%
<i>Sanlúcar de Barrameda - PP</i>	24	2,2%	0:38:13	2,6%
Congreso y Senado españoles	1	0,1%	0:01:27	0,1%
<i>VOX</i>	1	0,1%	0:01:27	0,1%
Parlamento Andaluz	1	0,1%	0:00:55	0,1%
<i>PorA</i>	1	0,1%	0:00:55	0,1%
Total general	1089	100,0%	24:21:56	100,0%

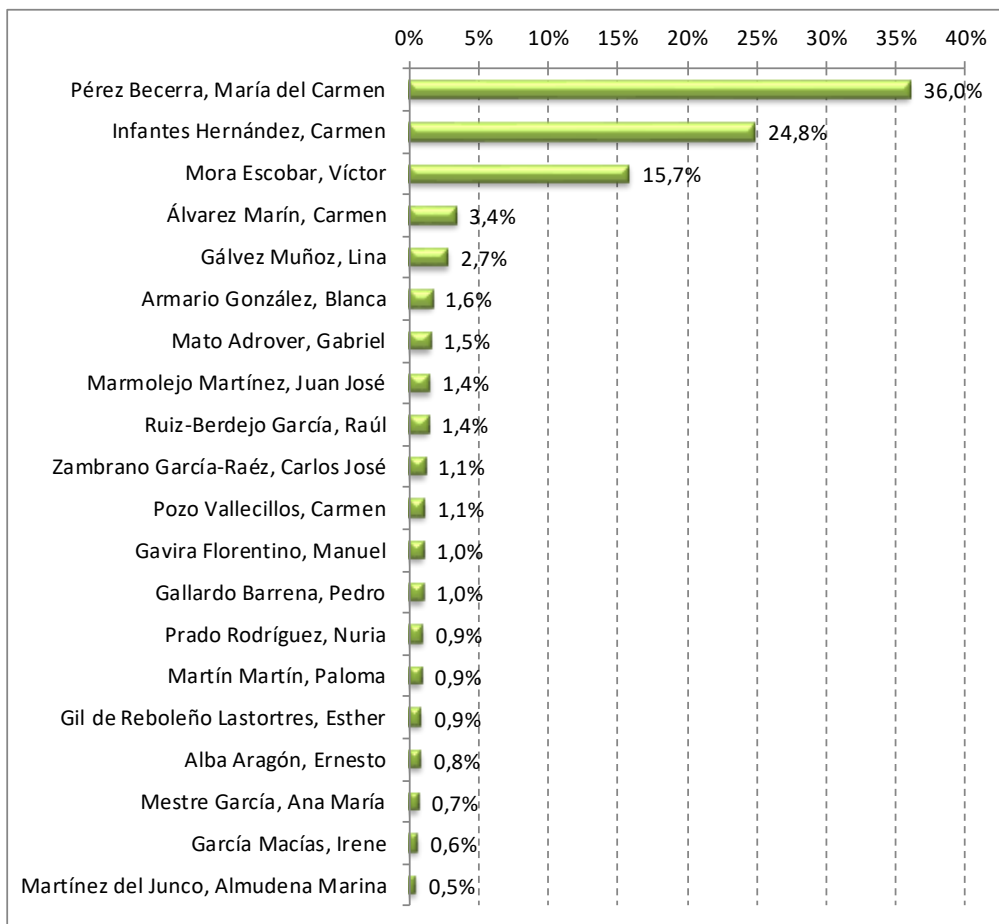


Tabla 33: Tiempo de palabra de actores políticos con rol de partido según partido político. Costa Noroeste TV.

NOMBRE	PARTIDO	Nº	% Nº	TIEMPO	% TPO.
Pérez Becerra, María del Carmen	PP	59	30,1%	1:35:43	36,0%
Infantes Hernández, Carmen	VOX	51	26,0%	1:05:59	24,8%
Mora Escobar, Víctor	PSOE	35	17,9%	0:41:55	15,7%
Álvarez Marín, Carmen	IU	5	2,6%	0:08:56	3,4%
Gálvez Muñoz, Lina	PSOE	5	2,6%	0:07:18	2,7%
Armario González, Blanca	VOX	3	1,5%	0:04:21	1,6%
Mato Adrover, Gabriel	PP	3	1,5%	0:04:05	1,5%
Marmolejo Martínez, Juan José	PP	3	1,5%	0:03:51	1,4%
Ruiz-Berdejo García, Raúl	SUMAR	3	1,5%	0:03:40	1,4%
Zambrano García-Raéz, Carlos José	VOX	3	1,5%	0:03:01	1,1%
Pozo Vallecillos, Carmen	IU	2	1,0%	0:02:56	1,1%
Gavira Florentino, Manuel	VOX	2	1,0%	0:02:45	1,0%
Gallardo Barrena, Pedro	PP	3	1,5%	0:02:40	1,0%
Prado Rodríguez, Nuria	IU	2	1,0%	0:02:31	0,9%
Martín Martín, Paloma	PP	3	1,5%	0:02:23	0,9%
Gil de Reboleño Lastortres, Esther	SUMAR	3	1,5%	0:02:17	0,9%
Alba Aragón, Ernesto	PCA	1	0,5%	0:02:10	0,8%
Mestre García, Ana María	PP	3	1,5%	0:01:46	0,7%
García Macías, Irene	PSOE	1	0,5%	0:01:31	0,6%
Martínez del Junco, Almudena Marina	PP	1	0,5%	0:01:13	0,5%
González Galo, Darío	PODEMOS	1	0,5%	0:01:07	0,4%
Moscoso González, Alfonso Carlos	PSOE	1	0,5%	0:01:07	0,4%
Cabello Salas, Matilde	PSOE	1	0,5%	0:01:03	0,4%
Fernández Ríos, Tomás	VOX	1	0,5%	0:00:59	0,4%
Nieto Castro, Inmaculada	PorA	1	0,5%	0:00:55	0,3%
Total general		196	100,0%	4:26:12	100,0%

Puede verificar la integridad de una copia de este documento mediante la lectura del código QR adjunto o mediante el acceso a la dirección https://ws050.juntadeandalucia.es/verificarFirma indicando el código de VERIFICACIÓN			
FIRMADO POR	FELIPE RODRIGUEZ FERNANDEZ	16/10/2024	
VERIFICACIÓN	Pk2jmT4BJRTA4M8S4B3RATZTQDY7BU	PÁG. 63/514	

Gráfico 19: Distribución del tiempo de palabra de actores políticos con rol de partido. Costa Noroeste TV.




Puede verificar la integridad de una copia de este documento mediante la lectura del código QR adjunto o mediante el acceso a la dirección https://ws050.juntadeandalucia.es/verificarFirma indicando el código de VERIFICACIÓN			
FIRMADO POR	FELIPE RODRIGUEZ FERNANDEZ	16/10/2024	
VERIFICACIÓN	Pk2jmT4BJRTA4M8S4B3RATZTQDY7BU	PÁG. 64/514	

Tabla 34: Tiempo de palabra de actores políticos institucionales según rol. Costa Noroeste TV.

NOMBRE	ROL	Nº	% Nº	TIEMPO	% TPO.
Álvarez Marín, Carmen	Gob. Ayto. Sanlúcar de Barrameda	355	39,8%	8:56:19	44,9%
Mora Escobar, Víctor	Gob. Ayto. Sanlúcar de Barrameda	97	10,9%	2:00:20	10,1%
Pizarro Galán, Francisco	Gob. Ayto. Sanlúcar de Barrameda	53	5,9%	1:22:53	6,9%
Pozo Vallecillos, Carmen	Gob. Ayto. Sanlúcar de Barrameda	67	7,5%	1:08:30	5,7%
González Barbé, David	Gob. Ayto. Sanlúcar de Barrameda	51	5,7%	1:07:21	5,6%
Ramírez Guerrero, Elena	Gob. Ayto. Sanlúcar de Barrameda	50	5,6%	0:49:33	4,1%
Colombo Roquette, Mercedes	Gobierno de Andalucía	15	1,7%	0:31:42	2,7%
Cabello Salas, Matilde	Gob. Ayto. Sanlúcar de Barrameda	23	2,6%	0:29:06	2,4%
Vital Fernández, Narciso	Gob. Ayto. Sanlúcar de Barrameda	23	2,6%	0:24:40	2,1%
Paredes Serrano, María Isabel	Gobierno de Andalucía	14	1,6%	0:22:57	1,9%
Sánchez Román, Daniel	Gobierno de Andalucía	9	1,0%	0:21:00	1,8%
Sanz Cabello, Antonio	Gobierno de Andalucía	9	1,0%	0:19:35	1,6%
Martínez del Junco, Almudena Marina	Diputaciones andaluzas	14	1,6%	0:18:09	1,5%
Pérez Marín, Miriam	Gob. Ayto. Sanlúcar de Barrameda	17	1,9%	0:16:19	1,4%
Prado Rodríguez, Nuria	Gob. Ayto. Sanlúcar de Barrameda	37	4,1%	0:16:15	1,4%
Moreno Bonilla, Juan Manuel	Gobierno de Andalucía	10	1,1%	0:12:23	1,0%
Abed Rego, Sira	Gobierno de España	5	0,6%	0:09:39	0,8%
	Organismos de la Unión Europea	1	0,1%	0:01:15	0,1%
Álvarez Martín, José Carlos	Gobierno de Andalucía	5	0,6%	0:09:01	0,8%
Nieto Ballesteros, José Antonio	Gobierno de Andalucía	4	0,4%	0:08:35	0,7%
Flores Cueto, Blanca	Gobierno de España	10	1,1%	0:06:10	0,5%
Beltrán Morales, María Vanesa	Diputaciones andaluzas	3	0,3%	0:02:33	0,2%
	Gob. Ayto. Otro municipio and.	1	0,1%	0:01:03	0,1%
López Gabarro, María Dolores	Gobierno de Andalucía	2	0,2%	0:03:18	0,3%
Lujano Jiménez, Alfonso	Gobierno de Andalucía	2	0,2%	0:03:00	0,3%
Díaz Jiménez, María Rocío	Gobierno de Andalucía	2	0,2%	0:02:36	0,2%



Pozo Fernández, Patricia del	Gobierno de Andalucía	1	0,1%	0:02:12	0,2%
Sabio Redondo, Félix	Gob. Ayto. Otro municipio and.	3	0,3%	0:01:54	0,2%
Galán Oliveros, Ramón	Gob. Ayto. Otro municipio and.	1	0,1%	0:01:33	0,1%
González Pecci, Mónica de los Dolores	Gob. Ayto. Sanlúcar de Barrameda	1	0,1%	0:01:20	0,1%
Verano Sánchez, Francisco	Gob. Ayto. Sanlúcar de Barrameda	2	0,2%	0:01:11	0,1%
García Macías, Irene	Instituciones parlamentarias	1	0,1%	0:01:04	0,1%
Aragón Dorca, Antonio Jesús	Diputaciones andaluzas	2	0,2%	0:01:02	0,1%
Bernal Hidalgo, José	Gob. Ayto. Sanlúcar de Barrameda	1	0,1%	0:00:33	0,0%
Rodríguez García, Isabel	Gobierno de España	1	0,1%	0:00:27	0,0%
Olivero Corral, Inmaculada	Gobierno de Andalucía	1	0,1%	0:00:16	0,0%
Total general		893	100,0%	19:55:44	100,0%

Puede verificar la integridad de una copia de este documento mediante la lectura del código QR adjunto o mediante el acceso a la dirección <https://ws050.juntadeandalucia.es/verificarFirma> indicando el código de VERIFICACIÓN

FIRMADO POR

FELIPE RODRIGUEZ FERNANDEZ

16/10/2024

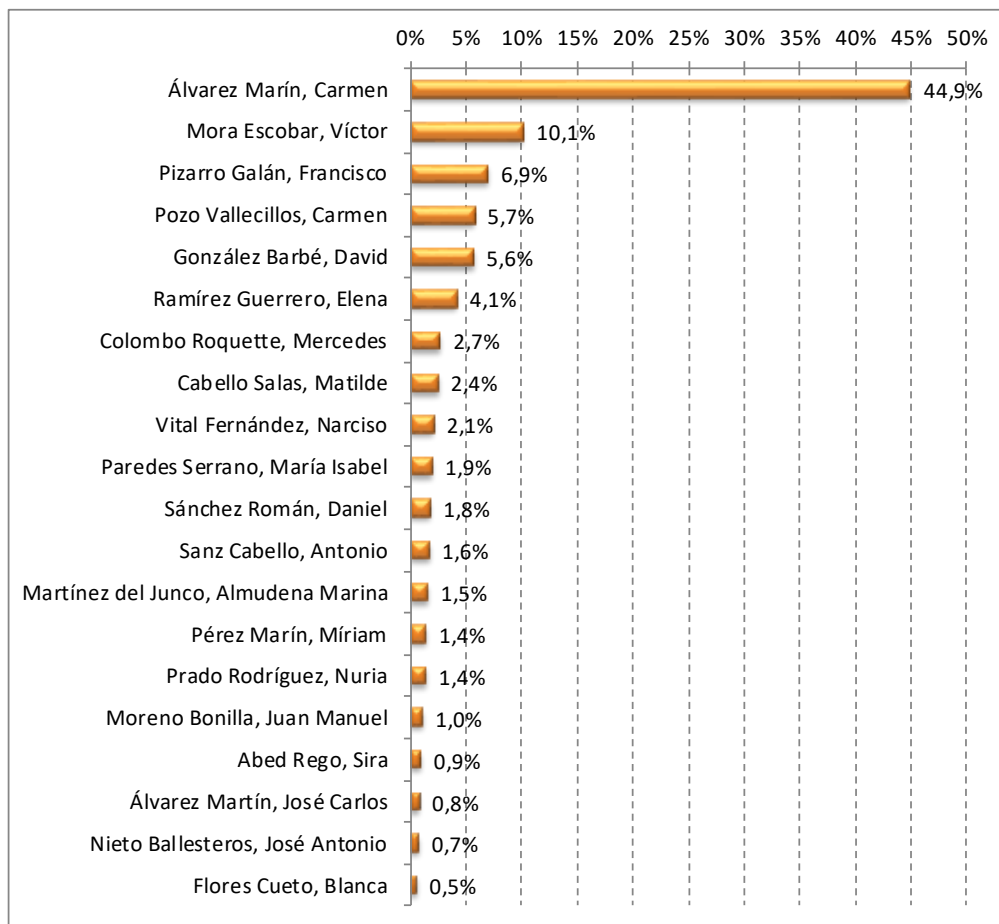
VERIFICACIÓN

Pk2jmT4BJRTA4M8S4B3RATZTQDY7BU

PÁG. 66/514



Gráfico 20: Distribución del tiempo de palabra de actores políticos con rol institucional. Costa Noroeste TV.



FIRMADO POR	FELIPE RODRIGUEZ FERNANDEZ	16/10/2024
VERIFICACIÓN	Pk2jmT4BJRTA4M8S4B3RATZTQDY7BU	PÁG. 67/514



Tabla 35: Tiempo de palabra de actores políticos con rol institucional y de partido. Costa Noroeste TV.

NOMBRE	ROL INSTITUCIONAL	ROL PARTIDO	TOTAL	TIEMPO
Álvarez Marín, Carmen	44,9%	3,4%	37,3%	9:05:15
Mora Escobar, Víctor	10,1%	15,7%	11,1%	2:42:15
Pérez Becerra, María del Carmen		36,0%	6,5%	1:35:43
Pizarro Galán, Francisco	6,9%		5,7%	1:22:53
Pozo Vallecillos, Carmen	5,7%	1,1%	4,9%	1:11:26
González Barbé, David	5,6%		4,6%	1:07:21
Infantes Hernández, Carmen		24,8%	4,5%	1:05:59
Ramírez Guerrero, Elena	4,1%		3,4%	0:49:33
Colombo Roquette, Mercedes	2,7%		2,2%	0:31:42
Cabello Salas, Matilde	2,4%	0,4%	2,1%	0:30:09
Vital Fernández, Narciso	2,1%		1,7%	0:24:40
Paredes Serrano, María Isabel	1,9%		1,6%	0:22:57
Sánchez Román, Daniel	1,8%		1,4%	0:21:00
Sanz Cabello, Antonio	1,6%		1,3%	0:19:35
Martínez del Junco, Almudena Marina	1,5%	0,5%	1,3%	0:19:22
Prado Rodríguez, Nuria	1,4%	0,9%	1,3%	0:18:46
Pérez Marín, Míriam	1,4%		1,1%	0:16:19
Moreno Bonilla, Juan Manuel	1,0%		0,8%	0:12:23
Abed Rego, Sira	0,9%		0,7%	0:10:54
Álvarez Martín, José Carlos	0,8%		0,6%	0:09:01
Nieto Ballesteros, José Antonio	0,7%		0,6%	0:08:35
Gálvez Muñoz, Lina		2,7%	0,5%	0:07:18
Flores Cueto, Blanca	0,5%		0,4%	0:06:10
Armario González, Blanca		1,6%	0,3%	0:04:21
Mato Adrover, Gabriel		1,5%	0,3%	0:04:05
Marmolejo Martínez, Juan José		1,4%	0,3%	0:03:51
Ruiz-Berdejo García, Raúl		1,4%	0,3%	0:03:40
Beltrán Morales, María Vanesa	0,3%		0,2%	0:03:36
López Gabarro, María Dolores	0,3%		0,2%	0:03:18
Zambrano García-Raéz, Carlos José		1,1%	0,2%	0:03:01
Lujano Jiménez, Alfonso	0,3%		0,2%	0:03:00
Gavira Florentino, Manuel		1,0%	0,2%	0:02:45
Gallardo Barrena, Pedro		1,0%	0,2%	0:02:40
Díaz Jiménez, María Rocío	0,2%		0,2%	0:02:36

Puede verificar la integridad de una copia de este documento mediante la lectura del código QR adjunto o mediante el acceso a la dirección <https://ws050.juntadeandalucia.es/verificarFirma> indicando el código de VERIFICACIÓN

FIRMADO POR

FELIPE RODRIGUEZ FERNANDEZ

16/10/2024

VERIFICACIÓN

Pk2jmT4BJRTA4M8S4B3RATZTQDY7BU

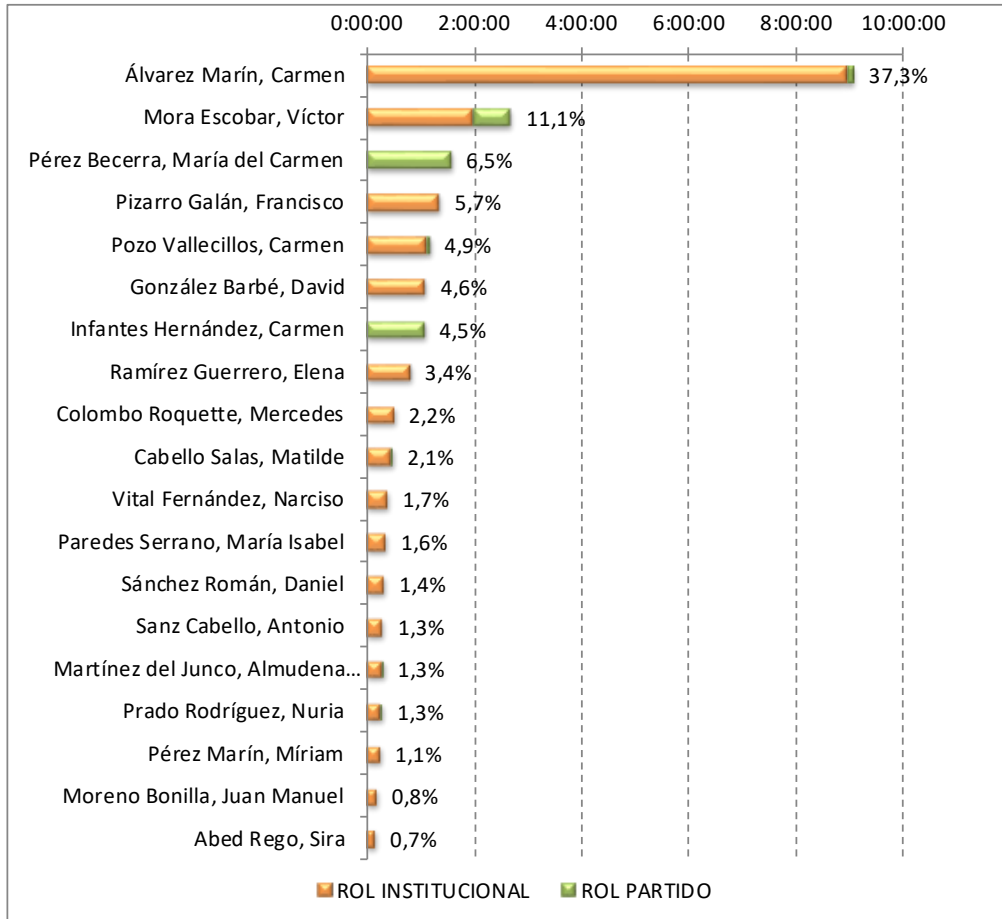
PÁG. 68/514



García Macías, Irene	0,1%	0,6%	0,2%	0:02:35
Martín Martín, Paloma		0,9%	0,2%	0:02:23
Gil de Reboleño Lastortres, Esther		0,9%	0,2%	0:02:17
Pozo Fernández, Patricia del	0,2%		0,2%	0:02:12
Alba Aragón, Ernesto		0,8%	0,1%	0:02:10
Sabio Redondo, Félix	0,2%		0,1%	0:01:54
Mestre García, Ana María		0,7%	0,1%	0:01:46
Galán Oliveros, Ramón	0,1%		0,1%	0:01:33
González Pecci, Mónica de los Dolores	0,1%		0,1%	0:01:20
Verano Sánchez, Francisco	0,1%		0,1%	0:01:11
Moscoso González, Alfonso Carlos		0,4%	0,1%	0:01:07
González Galo, Darío		0,4%	0,1%	0:01:07
Aragón Dorca, Antonio Jesús	0,1%		0,1%	0:01:02
Fernández Ríos, Tomás		0,4%	0,1%	0:00:59
Nieto Castro, Inmaculada		0,3%	0,1%	0:00:55
Bernal Hidalgo, José	0,0%		0,0%	0:00:33
Rodríguez García, Isabel	0,0%		0,0%	0:00:27
Olivero Corral, Inmaculada	0,0%		0,0%	0:00:16
Total general	100,0%	100,0%	100,0%	24:21:56

Puede verificar la integridad de una copia de este documento mediante la lectura del código QR adjunto o mediante el acceso a la dirección https://ws050.juntadeandalucia.es/verificarFirma indicando el código de VERIFICACIÓN			
FIRMADO POR	FELIPE RODRIGUEZ FERNANDEZ	16/10/2024	
VERIFICACIÓN	Pk2jmT4BJRTA4M8S4B3RATZTQDY7BU	PÁG. 69/514	

Gráfico 21: Tiempo de palabra de actores políticos con rol institucional y de partido. Costa Noroeste TV.





Puede verificar la integridad de una copia de este documento mediante la lectura del código QR adjunto o mediante el acceso a la dirección https://ws050.juntadeandalucia.es/verificarFirma indicando el código de VERIFICACIÓN			
FIRMADO POR	FELIPE RODRIGUEZ FERNANDEZ	16/10/2024	
VERIFICACIÓN	Pk2jmT4BJRTA4M8S4B3RATZTQDY7BU	PÁG. 70/514	

Tabla 36: Tiempo de palabra de los actores políticos agrupados por partido. Costa Noroeste TV.

ROLES	Nº	% Nº	TIEMPO	% TPO.
IU	595	54,64%	12:59:45	53,34%
Roles políticos institucionales	586	53,81%	12:45:22	52,35%
<i>Gob. Ayto. Sanlúcar de Barrameda</i>	<i>585</i>	<i>53,72%</i>	<i>12:43:49</i>	<i>52,25%</i>
<i>Gob. Ayto. Otro municipio and.</i>	<i>1</i>	<i>0,09%</i>	<i>0:01:33</i>	<i>0,11%</i>
Roles políticos de partido	9	0,83%	0:14:23	0,98%
<i>Partidos políticos</i>	<i>9</i>	<i>0,83%</i>	<i>0:14:23</i>	<i>0,98%</i>
PSOE	239	21,95%	5:06:23	20,96%
Roles políticos institucionales	196	18,00%	4:13:29	17,34%
<i>Gob. Ayto. Sanlúcar de Barrameda</i>	<i>192</i>	<i>17,63%</i>	<i>4:10:31</i>	<i>17,14%</i>
<i>Gob. Ayto. Otro municipio and.</i>	<i>3</i>	<i>0,28%</i>	<i>0:01:54</i>	<i>0,13%</i>
<i>Instituciones parlamentarias</i>	<i>1</i>	<i>0,09%</i>	<i>0:01:04</i>	<i>0,07%</i>
Roles políticos de partido	43	3,95%	0:52:54	3,62%
<i>Partidos políticos</i>	<i>43</i>	<i>3,95%</i>	<i>0:52:54</i>	<i>3,62%</i>
PP	169	15,52%	4:31:03	18,54%
Roles políticos institucionales	94	8,63%	2:39:22	10,90%
<i>Gobierno de Andalucía</i>	<i>74</i>	<i>6,80%</i>	<i>2:16:35</i>	<i>9,34%</i>
<i>Diputaciones andaluzas</i>	<i>19</i>	<i>1,74%</i>	<i>0:21:44</i>	<i>1,49%</i>
<i>Gob. Ayto. Otro municipio and.</i>	<i>1</i>	<i>0,09%</i>	<i>0:01:03</i>	<i>0,07%</i>
Roles políticos de partido	75	6,89%	1:51:41	7,64%
<i>Partidos políticos</i>	<i>51</i>	<i>4,68%</i>	<i>1:13:28</i>	<i>5,03%</i>
<i>Oposic. Ayto. Sanlúcar de Barrameda</i>	<i>24</i>	<i>2,20%</i>	<i>0:38:13</i>	<i>2,61%</i>
VOX	60	5,51%	1:17:05	5,27%
Roles políticos de partido	60	5,51%	1:17:05	5,27%
<i>Oposic. Ayto. Sanlúcar de Barrameda</i>	<i>32</i>	<i>2,94%</i>	<i>0:42:52</i>	<i>2,93%</i>
<i>Partidos políticos</i>	<i>27</i>	<i>2,48%</i>	<i>0:32:46</i>	<i>2,24%</i>
<i>Congreso y Senado españoles</i>	<i>1</i>	<i>0,09%</i>	<i>0:01:27</i>	<i>0,10%</i>
PSOE-SUMAR	16	1,47%	0:16:16	1,11%
Roles políticos institucionales	16	1,47%	0:16:16	1,11%
<i>Gobierno de España</i>	<i>16</i>	<i>1,47%</i>	<i>0:16:16</i>	<i>1,11%</i>
SUMAR	6	0,55%	0:05:57	0,41%
Roles políticos de partido	6	0,55%	0:05:57	0,41%
<i>Partidos políticos</i>	<i>6</i>	<i>0,55%</i>	<i>0:05:57</i>	<i>0,41%</i>
PCA	1	0,09%	0:02:10	0,15%
Roles políticos de partido	1	0,09%	0:02:10	0,15%

Puede verificar la integridad de una copia de este documento mediante la lectura del código QR adjunto o mediante el acceso a la dirección https://ws050.juntadeandalucia.es/verificarFirma indicando el código de VERIFICACIÓN			
FIRMADO POR	FELIPE RODRIGUEZ FERNANDEZ	16/10/2024	
VERIFICACIÓN	Pk2jmT4BJRTA4M8S4B3RATZTQDY7BU	PÁG. 71/514	

<i>Partidos políticos</i>	1	0,09%	0:02:10	0,15%
Unidas Podemos	1	0,09%	0:01:15	0,09%
Roles políticos institucionales	1	0,09%	0:01:15	0,09%
<i>Organismos de la Unión Europea</i>	1	0,09%	0:01:15	0,09%
PODEMOS	1	0,09%	0:01:07	0,08%
Roles políticos de partido	1	0,09%	0:01:07	0,08%
<i>Partidos políticos</i>	1	0,09%	0:01:07	0,08%
PorA	1	0,09%	0:00:55	0,06%
Roles políticos de partido	1	0,09%	0:00:55	0,06%
<i>Parlamento Andaluz</i>	1	0,09%	0:00:55	0,06%
Total general	1089	100,00%	24:21:56	100,00%

Puede verificar la integridad de una copia de este documento mediante la lectura del código QR adjunto o mediante el acceso a la dirección <https://ws050.juntadeandalucia.es/verificarFirma> indicando el código de VERIFICACIÓN

FIRMADO POR

FELIPE RODRIGUEZ FERNANDEZ

16/10/2024

VERIFICACIÓN

Pk2jmT4BJRTA4M8S4B3RATZTQDY7BU

PÁG. 72/514



5.5 Resto de programación. Costa Noroeste TV.

Tabla 37: Tiempo de palabra de actores políticos en el resto de la programación. Costa Noroeste TV.

PROGRAMAS Y ACTORES	PROGRAMAS / INTERVENCIONES	% TPO
CONTIGO (ENTRETENIMIENTO - MAGACINE)	27 - (40:47:14) / 22 - (0:25:18)	100,0%
<i>Mora Escobar, Víctor (Gob. Ayto. Sanlúcar de Barrameda; PSOE)</i>	<i>6 - (0:10:04)</i>	<i>39,8%</i>
<i>Álvarez Marín, Carmen (Gob. Ayto. Sanlúcar de Barrameda; IU)</i>	<i>6 - (0:08:47)</i>	<i>34,7%</i>
<i>Aparcero Fernández de Retana, Luis Mario (Gob. Ayto. Otro municipio and.; UxCH)</i>	<i>5 - (0:03:28)</i>	<i>13,7%</i>
<i>Query Telles, Francisco Javier (Gob. Ayto. Otro municipio and.; UxCH)</i>	<i>5 - (0:02:59)</i>	<i>11,8%</i>
TOTAL GENERAL	27 (40:47:14) / 22 (0:25:18)	100,0%

Tabla 38: Tiempo de palabra de actores políticos en el resto de la programación agrupado por rol. Costa Noroeste TV.

PROGRAMAS Y ROLES	PROGRAMAS / INTERVENCIONES	% TPO
CONTIGO (ENTRETENIMIENTO - MAGACINE)	27 - (40:47:14) / 22 - (0:25:18)	100,0%
<i>Gob. Ayto. Sanlúcar de Barrameda</i>	<i>12 - (0:18:51)</i>	<i>74,5%</i>
<i>Gob. Ayto. Otro municipio and.</i>	<i>10 - (0:06:27)</i>	<i>25,5%</i>
TOTAL GENERAL	27 (40:47:14) / 22 (0:25:18)	100,0%

Tabla 39: Tiempo de palabra de actores políticos en el resto de la programación agrupado por partido político. Costa Noroeste TV.

PROGRAMAS Y PARTIDOS	PROGRAMAS / INTERVENCIONES	% TPO
CONTIGO (ENTRETENIMIENTO - MAGACINE)	27 - (40:47:14) / 22 - (0:25:18)	100,0%
<i>PSOE</i>	<i>6 - (0:10:04)</i>	<i>39,8%</i>
<i>IU</i>	<i>6 - (0:08:47)</i>	<i>34,7%</i>
<i>UxCH</i>	<i>10 - (0:06:27)</i>	<i>25,5%</i>
TOTAL GENERAL	27 (40:47:14) / 22 (0:25:18)	100,0%



6 Écija Comarca Televisión

6.1 Composición del Ayuntamiento de Écija

Los resultados obtenidos en las elecciones de mayo de 2023 son:

Candidaturas	Nº votos	% votos	Concejales
PP	8.943	45,84%	11
PSOE	5.126	26,27%	6
FU.E.	1.846	9,46%	2
CON ANDALUCÍA	1.341	6,87%	1
VOX	1.243	6,37%	1

El equipo de gobierno del municipio está formado por los concejales del PP, estando el resto de grupos municipales en la oposición.

6.2 Datos de contextualización

RÉGIMEN DE DEDICACIÓN	NO DISPONIBLE
PRESUPUESTO AYUNTAMIENTO	44.181.268,70 €
POBLACIÓN CIUDAD	39.530
PRESUPUESTO TV	35.107,46 €
PLANTILLA TV	8 PERSONAS (5 OPERADORES-MONTADORES, 1 TÉCNICO REDACTOR, 1 REDACTOR-PRESENTADOR, 1 COORDINADOR DE PROGRAMACIÓN)

Puede verificar la integridad de una copia de este documento mediante la lectura del código QR adjunto o mediante el acceso a la dirección https://ws050.juntadeandalucia.es/verificarFirma indicando el código de VERIFICACIÓN			
FIRMADO POR	FELIPE RODRIGUEZ FERNANDEZ	16/10/2024	
VERIFICACIÓN	Pk2jmT4BJRTA4M8S4B3RATZTQDY7BU	PÁG. 75/514	

6.3 Programación. Écija Comarca Televisión.

Tabla 40: Distribución de la programación por géneros televisivos. Écija Comarca Televisión.

GÉNEROS	TIEMPO	%
OTROS	1304:37:03	59,1%
INFORMACIÓN	160:40:39	7,3%
CULTURALES	155:22:53	7,0%
CONTINUIDAD-PUBLICIDAD	149:05:18	6,8%
ENTRETENIMIENTO	137:13:11	6,2%
MÚSICA	103:48:47	4,7%
DEPORTES	84:36:22	3,8%
RELIGIOSOS	73:58:39	3,4%
ARTES ESCÉNICAS	31:17:05	1,4%
TOROS	5:26:22	0,2%
FICCIÓN	1:27:49	0,1%
Total general	2207:34:08	100,0%

Gráfico 22: Distribución de la programación por género televisivo. Écija Comarca Televisión.

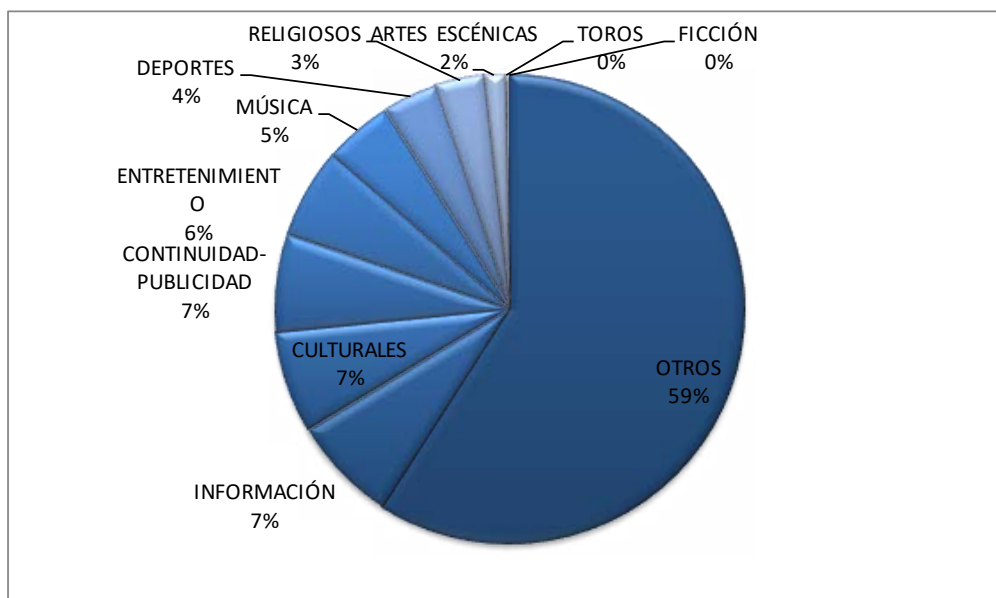


Tabla 41: Programas analizados. Écija Comarca Televisión.

PROGRAMAS	EMISIONES PREVISTAS		CATALOGADO	
	Nº	DURACIÓN	Nº	DURACIÓN
INFORMATIVOS	907	492:37:39	109	63:00:34
<i>NOTICIAS ÉCIJA COMARCA TV</i>	<i>753</i>	<i>377:07:39</i>	<i>88</i>	<i>46:45:14</i>
<i>NOTICIAS ÉCIJA COMARCA TV RESUMEN SEMANAL</i>	<i>154</i>	<i>115:30:00</i>	<i>21</i>	<i>16:15:20</i>
OTROS PROGRAMAS	52	26:00:00	16	7:00:21
<i>EN CLAVE LOCAL</i>	<i>52</i>	<i>26:00:00</i>	<i>16</i>	<i>7:00:21</i>
TOTAL	959	518:37:39	125	70:00:55

Puede verificar la integridad de una copia de este documento mediante la lectura del código QR adjunto o mediante el acceso a la dirección https://ws050.juntadeandalucia.es/verificarFirma indicando el código de VERIFICACIÓN			
FIRMADO POR	FELIPE RODRIGUEZ FERNANDEZ	16/10/2024	
VERIFICACIÓN	Pk2jmT4BJRTA4M8S4B3RATZTQDY7BU	PÁG. 77/514	

6.4 Programas informativos. Écija Comarca Televisión.

Tabla 42: Tiempo de noticias dedicado a los diferentes temas. Écija Comarca Televisión.

TEMAS	TIEMPO	%
Arte y cultura	14:48:15	23,5%
Sociedad	13:01:39	20,7%
Crónica política	12:12:42	19,4%
Información deportiva	7:45:30	12,3%
Economía y negocios	5:25:04	8,6%
Educación y formación	4:28:49	7,1%
Medios de comunicación y telecomunicaciones	1:22:13	2,2%
Medio ambiente	1:05:11	1,7%
Sanidad	0:58:20	1,5%
Trabajo y mercado laboral	0:34:42	0,9%
Información meteorológica	0:27:55	0,7%
Crónica judicial	0:17:55	0,5%
Conflictos sociales	0:13:25	0,4%
Sucesos	0:10:11	0,3%
Tráfico y transportes	0:07:44	0,2%
Miscelánea	0:00:59	0,0%
Total general	63:00:34	100,0%


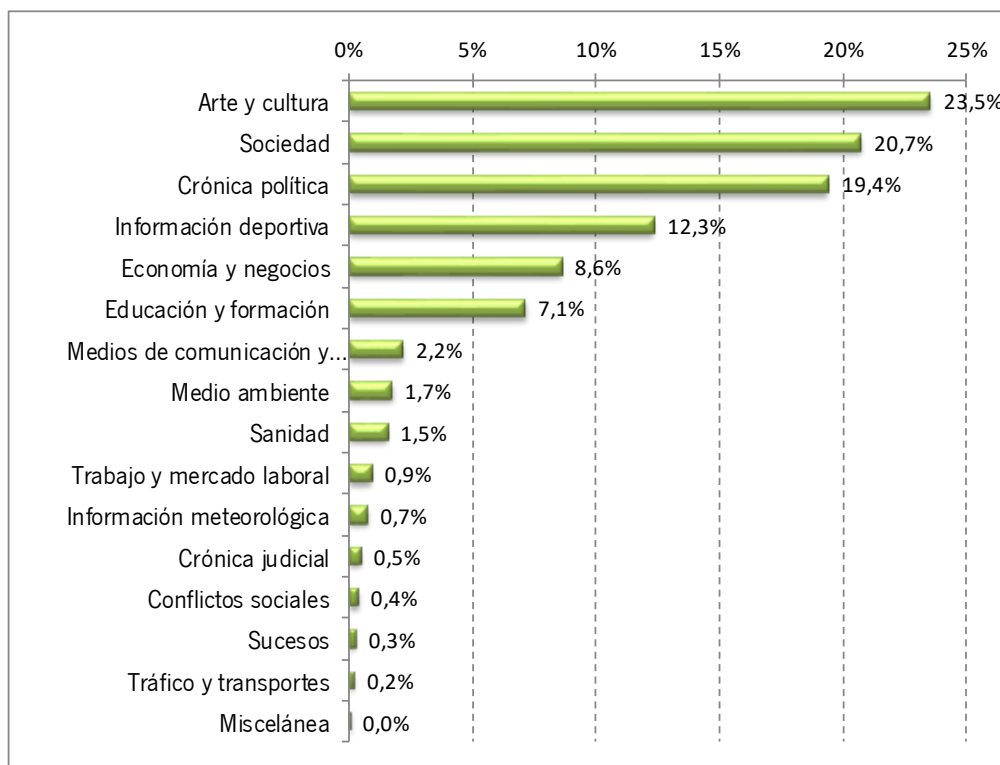
Puede verificar la integridad de una copia de este documento mediante la lectura del código QR adjunto o mediante el acceso a la dirección https://ws050.juntadeandalucia.es/verificarFirma indicando el código de VERIFICACIÓN			
FIRMADO POR	FELIPE RODRIGUEZ FERNANDEZ	16/10/2024	
VERIFICACIÓN	Pk2jmT4BJRTA4M8S4B3RATZTQDY7BU	PÁG. 78/514	

Gráfico 23: Tiempo de noticias dedicado a los diferentes temas. Écija Comarca Televisión.



Puede verificar la integridad de una copia de este documento mediante la lectura del código QR adjunto o mediante el acceso a la dirección <https://ws050.juntadeandalucia.es/verificarFirma> indicando el código de VERIFICACIÓN

FIRMADO POR	FELIPE RODRIGUEZ FERNANDEZ	16/10/2024
VERIFICACIÓN	Pk2jmT4BJRTA4M8S4B3RATZTQDY7BU	PÁG. 79/514



Tabla 43: Tiempo de noticias dedicado a los diferentes temas de actualidad. Écija Comarca Televisión.

Temas de actualidad	TIEMPO	%
Otros asuntos	60:57:30	96,74%
Violencia de género	0:25:22	0,67%
Elecciones generales 2023	0:23:08	0,61%
Elecciones europeas 2024	0:22:54	0,61%
Elecciones municipales 2023	0:19:24	0,51%
Desempleo	0:12:12	0,32%
Desigualdad de género	0:08:36	0,23%
Abusos y agresiones sexuales	0:07:30	0,20%
Inmigración	0:03:58	0,10%
Total general	63:00:34	100,00%


Puede verificar la integridad de una copia de este documento mediante la lectura del código QR adjunto o mediante el acceso a la dirección https://ws050.juntadeandalucia.es/verificarFirma indicando el código de VERIFICACIÓN			
FIRMADO POR	FELIPE RODRIGUEZ FERNANDEZ	16/10/2024	
VERIFICACIÓN	Pk2jmT4BJRTA4M8S4B3RATZTQDY7BU	PÁG. 80/514	

Tabla 44: Tiempo de noticias según el alcance geográfico de las mismas. Écija Comarca Televisión.

ALCANCE GEOGRÁFICO	TIEMPO
Alcance andaluz	99,81%
Local	98,66%
<i>Écija</i>	<i>97,94%</i>
<i>Los Palacios y Villafranca</i>	<i>0,39%</i>
<i>Sevilla</i>	<i>0,22%</i>
<i>Osuna</i>	<i>0,11%</i>
<i>Huécija</i>	<i>0,01%</i>
Provincial	1,02%
<i>Sevilla</i>	<i>1,02%</i>
Autonómico	0,12%
Internacional	0,19%
Total general	100,00%

Gráfico 24: Tiempo de noticias según el alcance geográfico de las mismas. Écija Comarca Televisión.

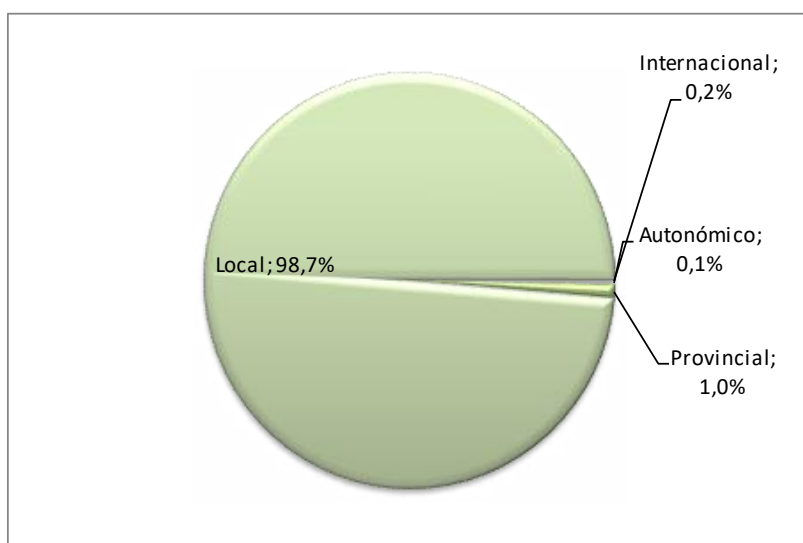


Tabla 45: Tiempo de palabra según rol y partido político. Écija Comarca Televisión.

ROLES	Nº	% Nº	TIEMPO	% TPO.
Gobierno Aytos. andaluces	614	34,0%	12:56:30	39,7%
<i>Écija</i>	614	34,0%	12:56:30	39,7%
Oposición Aytos. andaluces	104	5,8%	3:44:49	11,5%
<i>Écija - F.U.E.</i>	56	3,1%	2:09:09	6,6%
<i>Écija - PSOE</i>	43	2,4%	1:26:53	4,4%
<i>Écija - IU-PODEMOS</i>	4	0,2%	0:07:20	0,4%
<i>Écija - VOX</i>	1	0,1%	0:01:27	0,1%
Organizaciones y asoc. varias	256	14,2%	3:34:22	11,0%
Partidos políticos	109	6,0%	3:01:38	9,3%
<i>PSOE</i>	25	1,4%	0:50:05	2,6%
<i>F.U.E.</i>	24	1,3%	0:41:32	2,1%
<i>IU-PODEMOS</i>	18	1,0%	0:33:05	1,7%
<i>IU</i>	19	1,1%	0:27:53	1,4%
<i>VOX</i>	10	0,6%	0:12:02	0,6%
<i>PP</i>	8	0,4%	0:11:29	0,6%
<i>SUMAR</i>	2	0,1%	0:03:06	0,2%
<i>PODEMOS</i>	3	0,2%	0:02:26	0,1%
Actores deportivos	220	12,2%	2:20:10	7,2%
Actores culturales	116	6,4%	1:53:49	5,8%
Actores ocasionales y otros	111	6,2%	0:51:03	2,6%
Actores del mundo económico	55	3,0%	0:49:36	2,5%
Enseñanza	69	3,8%	0:45:27	2,3%
Gobierno de Andalucía	31	1,7%	0:38:15	2,0%
Admón. de Aytos. andaluces	30	1,7%	0:26:43	1,4%
Personas expertas	23	1,3%	0:25:54	1,3%
Iglesia católica	16	0,9%	0:12:12	0,6%
Organizaciones empresariales	7	0,4%	0:11:21	0,6%
Sindicatos	7	0,4%	0:10:05	0,5%
Diputaciones andaluzas	6	0,3%	0:08:45	0,4%
Admón. del estado español	11	0,6%	0:07:09	0,4%
Actores del mundo sanitario	6	0,3%	0:06:39	0,3%
Admón. autonómica andaluza	4	0,2%	0:03:15	0,2%
Gobierno de España	2	0,1%	0:03:08	0,2%
Asociaciones de vecinos	3	0,2%	0:02:57	0,2%
Admón. de Dip. y Manc. andaluzas	2	0,1%	0:02:02	0,1%

Puede verificar la integridad de una copia de este documento mediante la lectura del código QR adjunto o mediante el acceso a la dirección <https://ws050.juntadeandalucia.es/verificarFirma> indicando el código de VERIFICACIÓN

FIRMADO POR

FELIPE RODRIGUEZ FERNANDEZ

16/10/2024

VERIFICACIÓN

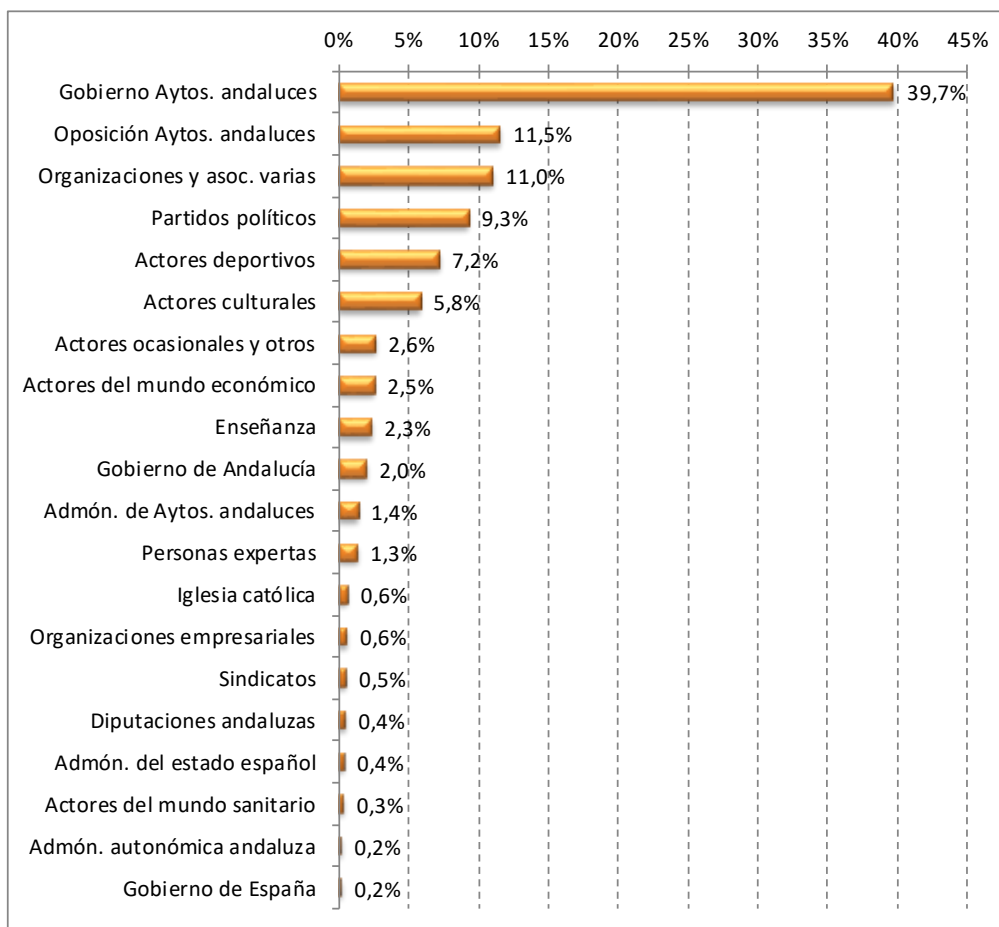
Pk2jmT4BJRTA4M8S4B3RATZTQDY7BU

PÁG. 82/514



Gob., adm. y políticos extranjeros	1	0,1%	0:01:04	0,1%
Parlamento Andaluz	1	0,1%	0:00:44	0,0%
AA	1	0,1%	0:00:44	0,0%
Total general	1804	100,0%	32:37:37	100,0%

Gráfico 25: Tiempo de palabra según rol. Écija Comarca Televisión.



Puede verificar la integridad de una copia de este documento mediante la lectura del código QR adjunto o mediante el acceso a la dirección https://ws050.juntadeandalucia.es/verificarFirma indicando el código de VERIFICACIÓN			
FIRMADO POR	FELIPE RODRIGUEZ FERNANDEZ	16/10/2024	
VERIFICACIÓN	Pk2jmT4BJRTA4M8S4B3RATZTQDY7BU	PÁG. 83/514	

Tabla 46: Tiempo de palabra según rol, partido político y sexo, en porcentaje. Écija Comarca Televisión.

ROL	HOMBRE	MUJER	TOTAL
Gobierno Aytos. andaluces	35,5%	64,5%	100,0%
Écija	35,5%	64,5%	100,0%
Oposición Aytos. andaluces	75,4%	24,6%	100,0%
Écija - F.U.E.	58,8%	41,2%	100,0%
Écija - PSOE	97,7%	2,3%	100,0%
Écija - IU-PODEMOS	100,0%		100,0%
Écija - VOX	100,0%		100,0%
Organizaciones y asoc. varias	61,8%	38,2%	100,0%
Partidos políticos	79,0%	21,0%	100,0%
PSOE	86,6%	13,4%	100,0%
F.U.E.	47,2%	52,8%	100,0%
IU-PODEMOS	100,0%		100,0%
IU	92,1%	7,9%	100,0%
VOX	100,0%		100,0%
PP	36,6%	63,4%	100,0%
SUMAR	100,0%		100,0%
PODEMOS	100,0%		100,0%
Actores deportivos	93,7%	6,3%	100,0%
Actores culturales	76,6%	23,4%	100,0%
Actores ocasionales y otros	60,4%	39,6%	100,0%
Actores del mundo económico	71,1%	28,9%	100,0%
Enseñanza	38,2%	61,8%	100,0%
Gobierno de Andalucía	49,0%	51,0%	100,0%
Admón. de Aytos. andaluces	49,6%	50,4%	100,0%
Personas expertas	81,0%	19,0%	100,0%
Iglesia católica	91,3%	8,7%	100,0%
Organizaciones empresariales	93,2%	6,8%	100,0%
Sindicatos	83,5%	16,5%	100,0%
Diputaciones andaluzas	21,9%	78,1%	100,0%
Admón. del estado español	100,0%		100,0%
Actores del mundo sanitario	15,8%	84,2%	100,0%
Admón. autonómica andaluza	56,4%	43,6%	100,0%
Gobierno de España	37,8%	62,2%	100,0%
Asociaciones de vecinos	100,0%		100,0%

Puede verificar la integridad de una copia de este documento mediante la lectura del código QR adjunto o mediante el acceso a la dirección <https://ws050.juntadeandalucia.es/verificarFirma> indicando el código de VERIFICACIÓN

FIRMADO POR

FELIPE RODRIGUEZ FERNANDEZ

16/10/2024

VERIFICACIÓN

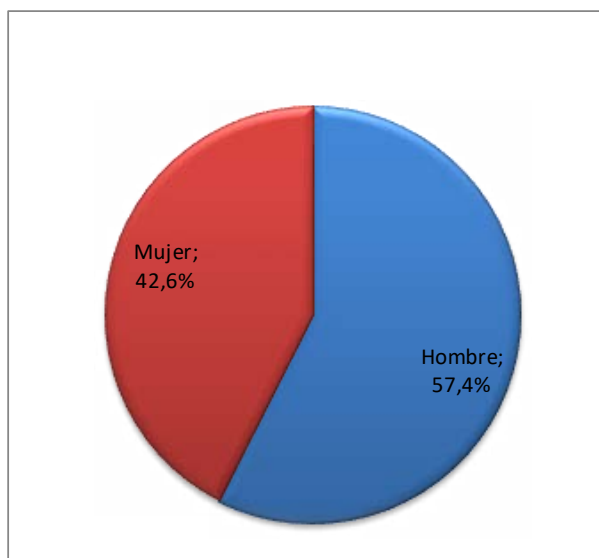
Pk2jmT4BJRTA4M8S4B3RATZTQDY7BU

PÁG. 84/514



Admón. de Dip. y Manc. andaluzas	45,1%	54,9%	100,0%
Gob., adm. y políticos extranjeros	100,0%		100,0%
Parlamento Andaluz		100,0%	100,0%
AA		100,0%	100,0%
Total general	57,4%	42,6%	100,0%

Gráfico 26: Tiempo de palabra según sexo. Écija Comarca Televisión.




Puede verificar la integridad de una copia de este documento mediante la lectura del código QR adjunto o mediante el acceso a la dirección https://ws050.juntadeandalucia.es/verificarFirma indicando el código de VERIFICACIÓN			
FIRMADO POR	FELIPE RODRIGUEZ FERNANDEZ	16/10/2024	
VERIFICACIÓN	Pk2jmT4BJRTA4M8S4B3RATZTQDY7BU	PÁG. 85/514	

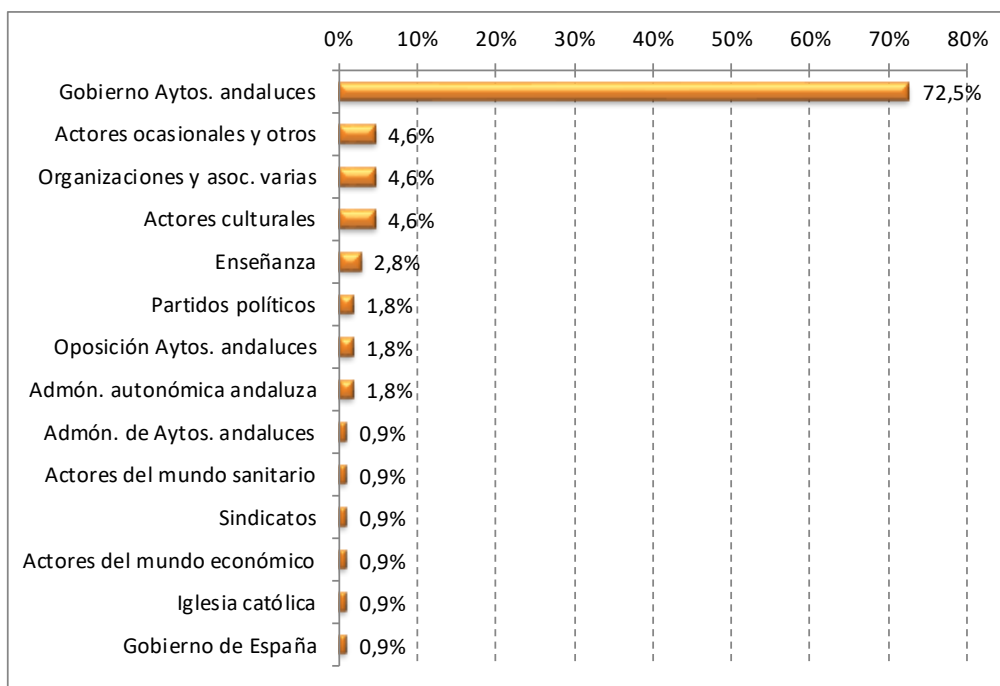
Tabla 47: Intervenciones de actores según rol, partido político y orden de aparición en el informativo, en porcentaje. Écija Comarca Televisión.

ROLES	1	2	3	4	RESTO	TOTAL
Gobierno Aytos. andaluces	72,5%	55,0%	54,1%	26,9%	28,3%	34,0%
Écija	72,5%	55,0%	54,1%	26,9%	28,3%	34,0%
Organizaciones y asoc. varias	4,6%	7,3%	18,3%	13,9%	15,2%	14,2%
Actores ocasionales y otros	4,6%	4,6%	2,8%	4,6%	6,8%	6,2%
Actores culturales	4,6%	3,7%	6,4%	10,2%	6,5%	6,4%
Enseñanza	2,8%	3,7%	1,8%	1,9%	4,2%	3,8%
Partidos políticos	1,8%	4,6%	2,8%	13,0%	6,2%	6,0%
PP	0,9%	1,8%	2,8%	1,9%		0,4%
PSOE	0,9%	1,8%		4,6%	1,2%	1,4%
VOX				1,9%	0,6%	0,6%
SUMAR					0,1%	0,1%
IU-PODEMOS				0,9%	1,2%	1,0%
IU		0,9%		2,8%	1,1%	1,1%
PODEMOS					0,2%	0,2%
F.U.E.				0,9%	1,7%	1,3%
Oposición Aytos. andaluces	1,8%	1,8%	4,6%	10,2%	6,1%	5,8%
Écija - PSOE	1,8%	0,9%		6,5%	2,4%	2,4%
Écija - IU-PODEMOS				0,9%	0,2%	0,2%
Écija - F.U.E.		0,9%	4,6%	2,8%	3,4%	3,1%
Écija - VOX					0,1%	0,1%
Admón. autonómica andaluza	1,8%				0,1%	0,2%
Admón. de Aytos. andaluces	0,9%	0,9%	2,8%	4,6%	1,5%	1,7%
Sindicatos	0,9%			0,9%	0,4%	0,4%
Actores del mundo económico	0,9%	5,5%	0,9%	2,8%	3,2%	3,0%
Actores del mundo sanitario	0,9%		0,9%	0,9%	0,2%	0,3%
Gobierno de España	0,9%				0,1%	0,1%
Iglesia católica	0,9%	0,9%		1,9%	0,9%	0,9%
Admón. del estado español		2,8%	1,8%		0,4%	0,6%
Diputaciones andaluzas					0,4%	0,3%
Asociaciones de vecinos		0,9%			0,1%	0,2%
Organizaciones empresariales		1,8%			0,4%	0,4%
Admón. de Dip. y Manc. andaluzas					0,1%	0,1%
Actores deportivos		0,9%	0,9%	4,6%	15,6%	12,2%
Gob., adm. y políticos extranjeros					0,1%	0,1%



Parlamento Andaluz					0,1%	0,1%
AA					0,1%	0,1%
Personas expertas		1,8%		0,9%	1,5%	1,3%
Gobierno de Andalucía		3,7%	1,8%	2,8%	1,6%	1,7%
Total general	100,0%	100,0%	100,0%	100,0%	100,0%	100,0%

Gráfico 27: Porcentaje por roles de actores que intervienen en primer lugar en los informativos. Écija Comarca Televisión.




Puede verificar la integridad de una copia de este documento mediante la lectura del código QR adjunto o mediante el acceso a la dirección https://ws050.juntadeandalucia.es/verificarFirma indicando el código de VERIFICACIÓN			
FIRMADO POR	FELIPE RODRIGUEZ FERNANDEZ	16/10/2024	
VERIFICACIÓN	Pk2jmT4BJRTA4M8S4B3RATZTQDY7BU	PÁG. 87/514	

Tabla 48: Todos los roles agrupados por tipo de rol. Écija Comarca Televisión.

ROLES	Nº	% Nº	TIEMPO	% TPO.
Roles políticos institucionales	653	36,2%	13:46:38	42,2%
Gobierno Aytos. andaluces	614	34,0%	12:56:30	39,7%
Gobierno de Andalucía	31	1,7%	0:38:15	2,0%
Diputaciones andaluzas	6	0,3%	0:08:45	0,4%
Gobierno de España	2	0,1%	0:03:08	0,2%
Roles no políticos	937	51,9%	12:03:48	37,0%
Organizaciones y asoc. varias	256	14,2%	3:34:22	11,0%
Actores deportivos	220	12,2%	2:20:10	7,2%
Actores culturales	116	6,4%	1:53:49	5,8%
Actores ocasionales y otros	111	6,2%	0:51:03	2,6%
Actores del mundo económico	55	3,0%	0:49:36	2,5%
Enseñanza	69	3,8%	0:45:27	2,3%
Admón. de Aytos. andaluces	30	1,7%	0:26:43	1,4%
Personas expertas	23	1,3%	0:25:54	1,3%
Iglesia católica	16	0,9%	0:12:12	0,6%
Organizaciones empresariales	7	0,4%	0:11:21	0,6%
Sindicatos	7	0,4%	0:10:05	0,5%
Admón. del estado español	11	0,6%	0:07:09	0,4%
Actores del mundo sanitario	6	0,3%	0:06:39	0,3%
Admón. autonómica andaluza	4	0,2%	0:03:15	0,2%
Asociaciones de vecinos	3	0,2%	0:02:57	0,2%
Admón. de Dip. y Manc. andaluzas	2	0,1%	0:02:02	0,1%
Gob., adm. y políticos extranjeros	1	0,1%	0:01:04	0,1%
Roles políticos de partido	214	11,9%	6:47:11	20,8%
Oposición Aytos. andaluces	104	5,8%	3:44:49	11,5%
Partidos políticos	109	6,0%	3:01:38	9,3%
Parlamento Andaluz	1	0,1%	0:00:44	0,0%
Total general	1804	100,0%	32:37:37	100,0%


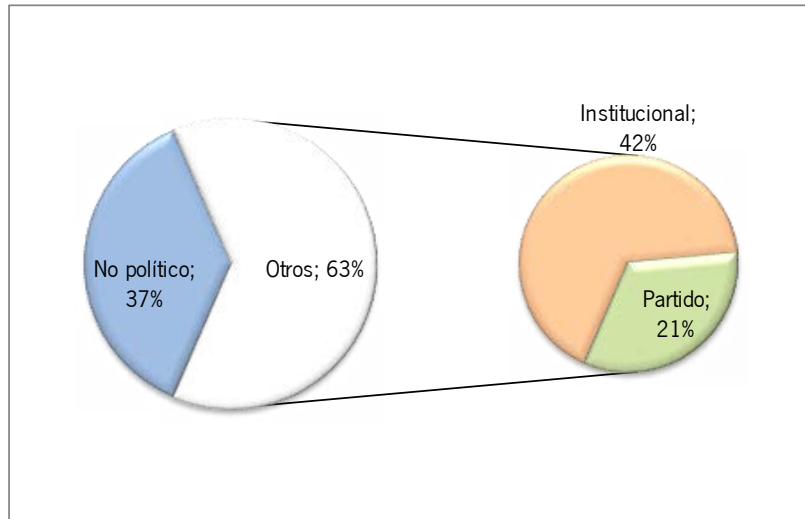
Puede verificar la integridad de una copia de este documento mediante la lectura del código QR adjunto o mediante el acceso a la dirección https://ws050.juntadeandalucia.es/verificarFirma indicando el código de VERIFICACIÓN			
FIRMADO POR	FELIPE RODRIGUEZ FERNANDEZ	16/10/2024	
VERIFICACIÓN	Pk2jmT4BJRTA4M8S4B3RATZTQDY7BU	PÁG. 88/514	

Gráfico 28: Tiempo de palabra por tipo de rol. Écija Comarca Televisión.




Puede verificar la integridad de una copia de este documento mediante la lectura del código QR adjunto o mediante el acceso a la dirección https://ws050.juntadeandalucia.es/verificarFirma indicando el código de VERIFICACIÓN			
FIRMADO POR	FELIPE RODRIGUEZ FERNANDEZ	16/10/2024	
VERIFICACIÓN	Pk2jmT4BJRTA4M8S4B3RATZTQDY7BU	PÁG. 89/514	

Tabla 49: Tiempo de palabra de actores políticos según rol y partido político. Écija Comarca Televisión.

ROLES	Nº	% N°	TIEMPO	% TPO.
Roles políticos institucionales	653	75,3%	13:46:38	67,0%
Gobierno Aytos. andaluces	614	70,8%	12:56:30	62,9%
<i>Écija</i>	614	70,8%	12:56:30	62,9%
Gobierno de Andalucía	31	3,6%	0:38:15	3,1%
Diputaciones andaluzas	6	0,7%	0:08:45	0,7%
Gobierno de España	2	0,2%	0:03:08	0,3%
Roles políticos de partido	214	24,7%	6:47:11	33,0%
Oposición Aytos. andaluces	104	12,0%	3:44:49	18,2%
<i>Écija - F.U.E.</i>	56	6,5%	2:09:09	10,5%
<i>Écija - PSOE</i>	43	5,0%	1:26:53	7,0%
<i>Écija - IU-PODEMOS</i>	4	0,5%	0:07:20	0,6%
<i>Écija - VOX</i>	1	0,1%	0:01:27	0,1%
Partidos políticos	109	12,6%	3:01:38	14,7%
<i>PSOE</i>	25	2,9%	0:50:05	4,1%
<i>F.U.E.</i>	24	2,8%	0:41:32	3,4%
<i>IU-PODEMOS</i>	18	2,1%	0:33:05	2,7%
<i>IU</i>	19	2,2%	0:27:53	2,3%
<i>VOX</i>	10	1,2%	0:12:02	1,0%
<i>PP</i>	8	0,9%	0:11:29	0,9%
<i>SUMAR</i>	2	0,2%	0:03:06	0,3%
<i>PODEMOS</i>	3	0,3%	0:02:26	0,2%
Parlamento Andaluz	1	0,1%	0:00:44	0,1%
<i>AA</i>	1	0,1%	0:00:44	0,1%
Total general	867	100,0%	20:33:49	100,0%


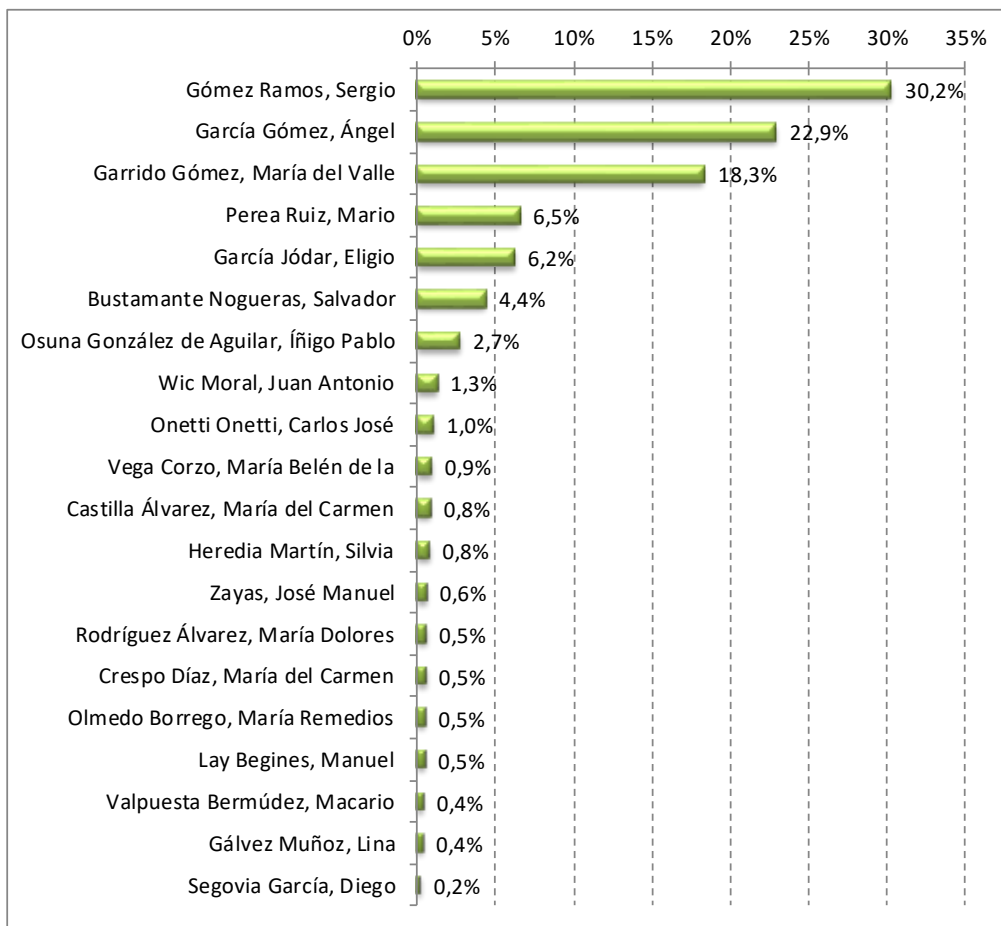
Puede verificar la integridad de una copia de este documento mediante la lectura del código QR adjunto o mediante el acceso a la dirección https://ws050.juntadeandalucia.es/verificarFirma indicando el código de VERIFICACIÓN			
FIRMADO POR	FELIPE RODRIGUEZ FERNANDEZ	16/10/2024	
VERIFICACIÓN	Pk2jmT4BJRTA4M8S4B3RATZTQDY7BU	PÁG. 90/514	

Tabla 50: Tiempo de palabra de actores políticos con rol de partido según partido político. Écija Comarca Televisión.

NOMBRE	PARTIDO	Nº	% Nº	TIEMPO	% TPO.
Gómez Ramos, Sergio	PSOE	58	27,1%	2:03:03	30,2%
García Gómez, Ángel	FU.E.	40	18,7%	1:33:05	22,9%
Garrido Gómez, María del Valle	FU.E.	37	17,3%	1:14:32	18,3%
Perea Ruiz, Mario	IU-PODEMOS	12	5,6%	0:22:55	5,6%
	PODEMOS	3	1,4%	0:02:26	0,6%
	SUMAR	1	0,5%	0:01:15	0,3%
García Jódar, Eligio	IU-PODEMOS	10	4,7%	0:17:30	4,3%
	IU	5	2,3%	0:05:55	1,5%
	SUMAR	1	0,5%	0:01:51	0,5%
Bustamante Noguerras, Salvador	IU	11	5,1%	0:17:48	4,4%
Osuna González de Aguilar, Íñigo Pablo	VOX	9	4,2%	0:11:02	2,7%
Wic Moral, Juan Antonio	PSOE	2	0,9%	0:05:10	1,3%
Onetti Onetti, Carlos José	PP	3	1,4%	0:04:12	1,0%
Vega Corzo, María Belén de la	PSOE	4	1,9%	0:03:42	0,9%
Castilla Álvarez, María del Carmen	PSOE	2	0,9%	0:03:25	0,8%
Heredia Martín, Silvia	PP	3	1,4%	0:03:06	0,8%
Zayas, José Manuel	FU.E.	2	0,9%	0:02:24	0,6%
Rodríguez Álvarez, María Dolores	IU	2	0,9%	0:02:12	0,5%
Crespo Díaz, María del Carmen	PP	1	0,5%	0:02:10	0,5%
Olmedo Borrego, María Remedios	PP	1	0,5%	0:02:01	0,5%
Lay Begines, Manuel	IU	1	0,5%	0:01:58	0,5%
Valpuesta Bermúdez, Macario	VOX	1	0,5%	0:01:38	0,4%
Gálvez Muñoz, Lina	PSOE	1	0,5%	0:01:28	0,4%
Segovia García, Diego	VOX	1	0,5%	0:00:49	0,2%
Mora Grande, María Isabel	AA	1	0,5%	0:00:44	0,2%
García Pinto, Rosario María	FU.E.	1	0,5%	0:00:40	0,2%
Fernández González, Cristina	PSOE	1	0,5%	0:00:10	0,0%
Total general		214	100,0%	6:47:11	100,0%



Gráfico 29: Distribución del tiempo de palabra de actores políticos con rol de partido. Écija Comarca Televisión.




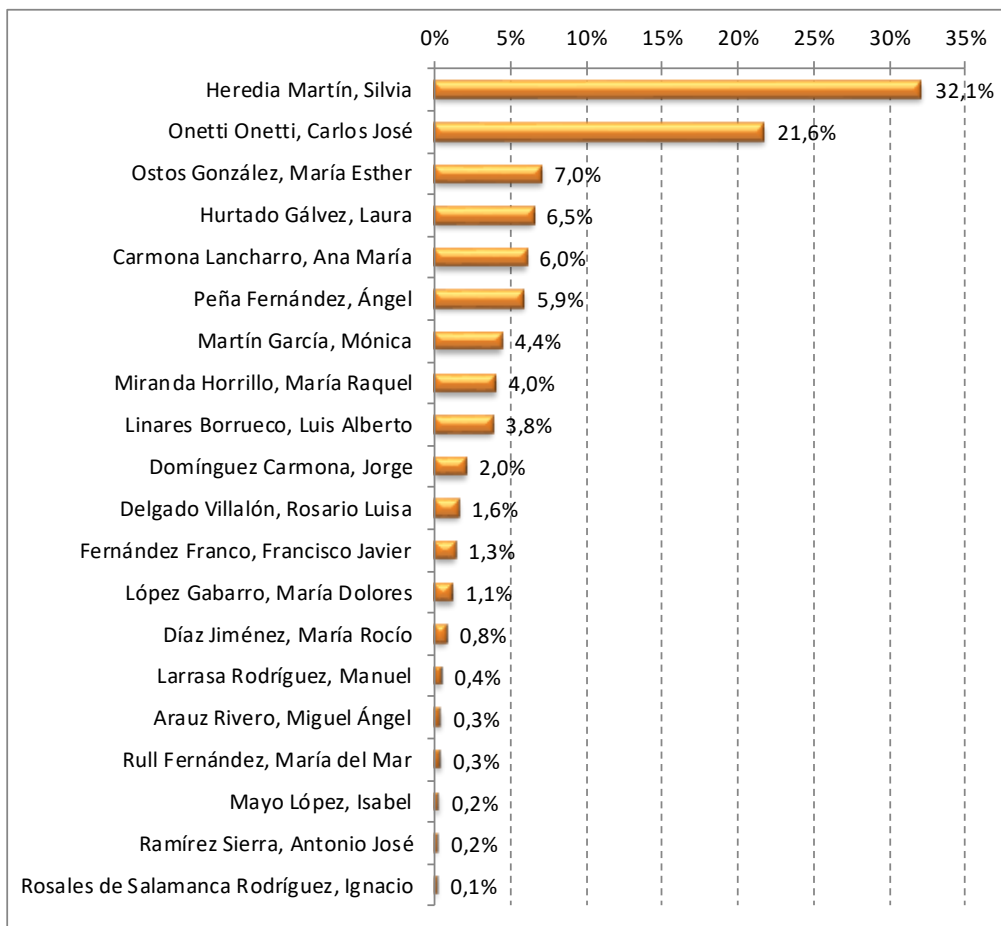
Puede verificar la integridad de una copia de este documento mediante la lectura del código QR adjunto o mediante el acceso a la dirección https://ws050.juntadeandalucia.es/verificarFirma indicando el código de VERIFICACIÓN			
FIRMADO POR	FELIPE RODRIGUEZ FERNANDEZ	16/10/2024	
VERIFICACIÓN	Pk2jmT4BJRTA4M8S4B3RATZTQDY7BU	PÁG. 92/514	

Tabla 51: Tiempo de palabra de actores políticos institucionales según rol. Écija Comarca Televisión.

NOMBRE	ROL	Nº	% Nº	TIEMPO	% TPO.
Heredia Martín, Silvia	Gob. Ayto. Écija	178	27,3%	4:18:13	31,2%
	Diputaciones andaluzas	4	0,6%	0:06:50	0,8%
Onetti Onetti, Carlos José	Gob. Ayto. Écija	123	18,8%	2:58:55	21,6%
Ostos González, María Esther	Gob. Ayto. Écija	51	7,8%	0:57:54	7,0%
Hurtado Gálvez, Laura	Gob. Ayto. Écija	51	7,8%	0:53:26	6,5%
Carmona Lancharro, Ana María	Gob. Ayto. Écija	43	6,6%	0:49:39	6,0%
Peña Fernández, Ángel	Gob. Ayto. Écija	26	4,0%	0:48:29	5,9%
Martín García, Mónica	Gob. Ayto. Écija	41	6,3%	0:36:13	4,4%
Miranda Horrillo, María Raquel	Gob. Ayto. Écija	50	7,7%	0:32:49	4,0%
Linares Borrueco, Luis Alberto	Gob. Ayto. Écija	21	3,2%	0:31:14	3,8%
Domínguez Carmona, Jorge	Gob. Ayto. Écija	19	2,9%	0:16:49	2,0%
Delgado Villalón, Rosario Luisa	Gob. Ayto. Écija	11	1,7%	0:12:49	1,6%
Fernández Franco, Francisco Javier	Gobierno de Andalucía	6	0,9%	0:11:02	1,3%
López Gabarro, María Dolores	Gobierno de Andalucía	10	1,5%	0:09:29	1,1%
Díaz Jiménez, María Rocío	Gobierno de Andalucía	6	0,9%	0:06:21	0,8%
Larrasa Rodríguez, Manuel	Gobierno de Andalucía	2	0,3%	0:03:20	0,4%
Arauz Rivero, Miguel Ángel	Gobierno de Andalucía	2	0,3%	0:02:48	0,3%
Rull Fernández, María del Mar	Gobierno de Andalucía	2	0,3%	0:02:40	0,3%
Mayo López, Isabel	Gobierno de España	1	0,2%	0:01:57	0,2%
Ramírez Sierra, Antonio José	Gobierno de Andalucía	2	0,3%	0:01:34	0,2%
Rosales de Salamanca Rodríguez, Ignacio	Gobierno de España	1	0,2%	0:01:11	0,1%
Fernández de los Ríos Torres, Francisco Javier	Diputaciones andaluzas	1	0,2%	0:01:03	0,1%
Gallardo Pinto, Inmaculada Concepción	Gobierno de Andalucía	1	0,2%	0:01:01	0,1%
Domínguez Delgado, Gonzalo	Diputaciones andaluzas	1	0,2%	0:00:52	0,1%
Total general		653	100,0%	13:46:38	100,0%

Puede verificar la integridad de una copia de este documento mediante la lectura del código QR adjunto o mediante el acceso a la dirección https://ws050.juntadeandalucia.es/verificarFirma indicando el código de VERIFICACIÓN			
FIRMADO POR	FELIPE RODRIGUEZ FERNANDEZ	16/10/2024	
VERIFICACIÓN	Pk2jmT4BJRTA4M8S4B3RATZTQDY7BU	PÁG. 93/514	

Gráfico 30: Distribución del tiempo de palabra de actores políticos con rol institucional. Écija Comarca Televisión.




Puede verificar la integridad de una copia de este documento mediante la lectura del código QR adjunto o mediante el acceso a la dirección https://ws050.juntadeandalucia.es/verificarFirma indicando el código de VERIFICACIÓN			
FIRMADO POR	FELIPE RODRIGUEZ FERNANDEZ	16/10/2024	
VERIFICACIÓN	Pk2jmT4BJRTA4M8S4B3RATZTQDY7BU	PÁG. 94/514	

Tabla 52: Tiempo de palabra de actores políticos con rol institucional y de partido. Écija Comarca Televisión.

NOMBRE	ROL INSTITUCIONAL	ROL PARTIDO	TOTAL	TIEMPO
Heredia Martín, Silvia	32,1%	0,8%	21,7%	4:28:09
Onetti Onetti, Carlos José	21,6%	1,0%	14,8%	3:03:07
Gómez Ramos, Sergio		30,2%	10,0%	2:03:03
García Gómez, Ángel		22,9%	7,5%	1:33:05
Garrido Gómez, María del Valle		18,3%	6,0%	1:14:32
Ostos González, María Esther	7,0%		4,7%	0:57:54
Hurtado Gálvez, Laura	6,5%		4,3%	0:53:26
Carmona Lancharro, Ana María	6,0%		4,0%	0:49:39
Peña Fernández, Ángel	5,9%		3,9%	0:48:29
Martín García, Mónica	4,4%		2,9%	0:36:13
Miranda Horrillo, María Raquel	4,0%		2,7%	0:32:49
Linares Borrueco, Luis Alberto	3,8%		2,5%	0:31:14
Perea Ruiz, Mario		6,5%	2,2%	0:26:36
García Jódar, Eligio		6,2%	2,0%	0:25:16
Bustamante Noguerras, Salvador		4,4%	1,4%	0:17:48
Domínguez Carmona, Jorge	2,0%		1,4%	0:16:49
Delgado Villalón, Rosario Luisa	1,6%		1,0%	0:12:49
Osuna González de Aguilar, Íñigo Pablo		2,7%	0,9%	0:11:02
Fernández Franco, Francisco Javier	1,3%		0,9%	0:11:02
López Gabarro, María Dolores	1,1%		0,8%	0:09:29
Díaz Jiménez, María Rocío	0,8%		0,5%	0:06:21
Wic Moral, Juan Antonio		1,3%	0,4%	0:05:10
Vega Corzo, María Belén de la		0,9%	0,3%	0:03:42
Castilla Álvarez, María del Carmen		0,8%	0,3%	0:03:25
Larrasa Rodríguez, Manuel	0,4%		0,3%	0:03:20
Arauz Rivero, Miguel Ángel	0,3%		0,2%	0:02:48
Rull Fernández, María del Mar	0,3%		0,2%	0:02:40
Zayas, José Manuel		0,6%	0,2%	0:02:24
Rodríguez Álvarez, María Dolores		0,5%	0,2%	0:02:12
Crespo Díaz, María del Carmen		0,5%	0,2%	0:02:10
Olmedo Borrego, María Remedios		0,5%	0,2%	0:02:01
Lay Begines, Manuel		0,5%	0,2%	0:01:58
Mayo López, Isabel	0,2%		0,2%	0:01:57
Valpuesta Bermúdez, Macario		0,4%	0,1%	0:01:38

Puede verificar la integridad de una copia de este documento mediante la lectura del código QR adjunto o mediante el acceso a la dirección https://ws050.juntadeandalucia.es/verificarFirma indicando el código de VERIFICACIÓN			
FIRMADO POR	FELIPE RODRIGUEZ FERNANDEZ	16/10/2024	
VERIFICACIÓN	Pk2jmT4BJRTA4M8S4B3RATZTQDY7BU	PÁG. 95/514	

Ramírez Sierra, Antonio José	0,2%		0,1%	0:01:34
Gálvez Muñoz, Lina		0,4%	0,1%	0:01:28
Rosales de Salamanca Rodríguez, Ignacio	0,1%		0,1%	0:01:11
Fernández de los Ríos Torres, Francisco Javier	0,1%		0,1%	0:01:03
Gallardo Pinto, Inmaculada Concepción	0,1%		0,1%	0:01:01
Domínguez Delgado, Gonzalo	0,1%		0,1%	0:00:52
Segovia García, Diego		0,2%	0,1%	0:00:49
Mora Grande, María Isabel		0,2%	0,1%	0:00:44
García Pinto, Rosario María		0,2%	0,1%	0:00:40
Fernández González, Cristina		0,0%	0,0%	0:00:10
Total general	100,0%	100,0%	100,0%	20:33:49


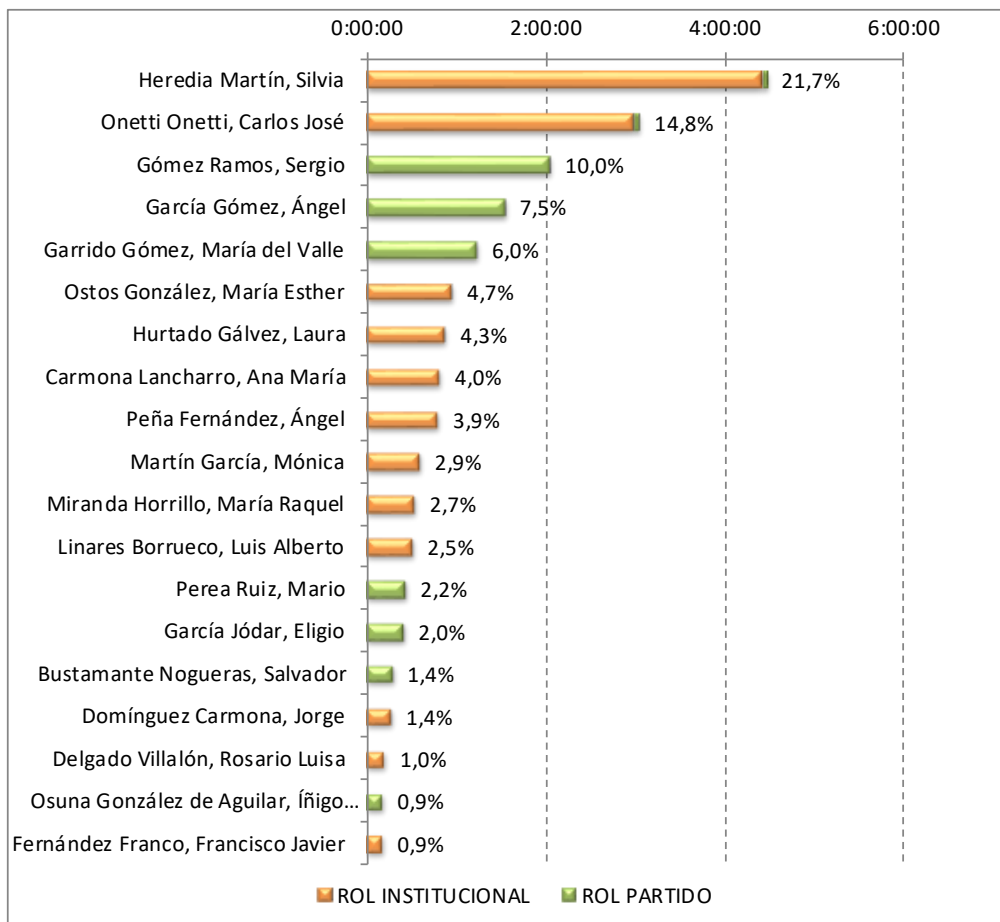
Puede verificar la integridad de una copia de este documento mediante la lectura del código QR adjunto o mediante el acceso a la dirección https://ws050.juntadeandalucia.es/verificarFirma indicando el código de VERIFICACIÓN			
FIRMADO POR	FELIPE RODRIGUEZ FERNANDEZ	16/10/2024	
VERIFICACIÓN	Pk2jmT4BJRTA4M8S4B3RATZTQDY7BU	PÁG. 96/514	

Gráfico 31: Tiempo de palabra de actores políticos con rol institucional y de partido. Écija Comarca Televisión.




Puede verificar la integridad de una copia de este documento mediante la lectura del código QR adjunto o mediante el acceso a la dirección https://ws050.juntadeandalucia.es/verificarFirma indicando el código de VERIFICACIÓN			
FIRMADO POR	FELIPE RODRIGUEZ FERNANDEZ	16/10/2024	
VERIFICACIÓN	Pk2jmT4BJRTA4M8S4B3RATZTQDY7BU	PÁG. 97/514	

Tabla 53: Tiempo de palabra de los actores políticos agrupados por partido. Écija Comarca Televisión.

ROLES	Nº	% Nº	TIEMPO	% TPO.
PP	657	75,78%	13:53:04	67,52%
Roles políticos institucionales	649	74,86%	13:41:35	66,59%
<i>Gob. Ayto. Écija</i>	<i>614</i>	<i>70,82%</i>	<i>12:56:30</i>	<i>62,93%</i>
<i>Gobierno de Andalucía</i>	<i>31</i>	<i>3,58%</i>	<i>0:38:15</i>	<i>3,10%</i>
<i>Diputaciones andaluzas</i>	<i>4</i>	<i>0,46%</i>	<i>0:06:50</i>	<i>0,55%</i>
Roles políticos de partido	8	0,92%	0:11:29	0,93%
<i>Partidos políticos</i>	<i>8</i>	<i>0,92%</i>	<i>0:11:29</i>	<i>0,93%</i>
FU.E.	80	9,23%	2:50:41	13,83%
Roles políticos de partido	80	9,23%	2:50:41	13,83%
<i>Oposic. Ayto. Écija</i>	<i>56</i>	<i>6,46%</i>	<i>2:09:09</i>	<i>10,47%</i>
<i>Partidos políticos</i>	<i>24</i>	<i>2,77%</i>	<i>0:41:32</i>	<i>3,37%</i>
PSOE	70	8,07%	2:18:53	11,26%
Roles políticos de partido	68	7,84%	2:16:58	11,10%
<i>Oposic. Ayto. Écija</i>	<i>43</i>	<i>4,96%</i>	<i>1:26:53</i>	<i>7,04%</i>
<i>Partidos políticos</i>	<i>25</i>	<i>2,88%</i>	<i>0:50:05</i>	<i>4,06%</i>
Roles políticos institucionales	2	0,23%	0:01:55	0,16%
<i>Diputaciones andaluzas</i>	<i>2</i>	<i>0,23%</i>	<i>0:01:55</i>	<i>0,16%</i>
IU-PODEMOS	22	2,54%	0:40:25	3,28%
Roles políticos de partido	22	2,54%	0:40:25	3,28%
<i>Partidos políticos</i>	<i>18</i>	<i>2,08%</i>	<i>0:33:05</i>	<i>2,68%</i>
<i>Oposic. Ayto. Écija</i>	<i>4</i>	<i>0,46%</i>	<i>0:07:20</i>	<i>0,59%</i>
IU	19	2,19%	0:27:53	2,26%
Roles políticos de partido	19	2,19%	0:27:53	2,26%
<i>Partidos políticos</i>	<i>19</i>	<i>2,19%</i>	<i>0:27:53</i>	<i>2,26%</i>
VOX	11	1,27%	0:13:29	1,09%
Roles políticos de partido	11	1,27%	0:13:29	1,09%
<i>Partidos políticos</i>	<i>10</i>	<i>1,15%</i>	<i>0:12:02</i>	<i>0,98%</i>
<i>Oposic. Ayto. Écija</i>	<i>1</i>	<i>0,12%</i>	<i>0:01:27</i>	<i>0,12%</i>
SUMAR	2	0,23%	0:03:06	0,25%
Roles políticos de partido	2	0,23%	0:03:06	0,25%
<i>Partidos políticos</i>	<i>2</i>	<i>0,23%</i>	<i>0:03:06</i>	<i>0,25%</i>
PODEMOS	3	0,35%	0:02:26	0,20%
Roles políticos de partido	3	0,35%	0:02:26	0,20%
<i>Partidos políticos</i>	<i>3</i>	<i>0,35%</i>	<i>0:02:26</i>	<i>0,20%</i>

PSOE-SUMAR	1	0,12%	0:01:57	0,16%
Roles políticos institucionales	1	0,12%	0:01:57	0,16%
<i>Gobierno de España</i>	<i>1</i>	<i>0,12%</i>	<i>0:01:57</i>	<i>0,16%</i>
PSOE-Unidas Podemos	1	0,12%	0:01:11	0,10%
Roles políticos institucionales	1	0,12%	0:01:11	0,10%
<i>Gobierno de España</i>	<i>1</i>	<i>0,12%</i>	<i>0:01:11</i>	<i>0,10%</i>
AA	1	0,12%	0:00:44	0,06%
Roles políticos de partido	1	0,12%	0:00:44	0,06%
<i>Parlamento Andaluz</i>	<i>1</i>	<i>0,12%</i>	<i>0:00:44</i>	<i>0,06%</i>
Total general	867	100,00%	20:33:49	100,00%

Puede verificar la integridad de una copia de este documento mediante la lectura del código QR adjunto o mediante el acceso a la dirección https://ws050.juntadeandalucia.es/verificarFirma indicando el código de VERIFICACIÓN			
FIRMADO POR	FELIPE RODRIGUEZ FERNANDEZ	16/10/2024	
VERIFICACIÓN	Pk2jmT4BJRTA4M8S4B3RATZTQDY7BU	PÁG. 99/514	

6.5 Resto de programación. Écija Comarca Televisión.

Tabla 54: Tiempo de palabra de actores políticos en el resto de la programación. Écija Comarca Televisión.

PROGRAMAS Y ACTORES	PROGRAMAS / INTERVENCIONES	% TPO
EN CLAVE LOCAL (INFORMACIÓN - OPINIÓN)	16 - (7:00:21) / 195 - (4:16:56)	100,0%
<i>Heredia Martín, Silvia (Gov. Ayto. Écija; PP)</i>	<i>57 - (1:12:20)</i>	<i>28,2%</i>
<i>Onetti Onetti, Carlos José (Gov. Ayto. Écija; PP)</i>	<i>56 - (1:06:44)</i>	<i>26,0%</i>
<i>Gómez Ramos, Sergio (Oposic. Ayto. Écija; PSOE)</i>	<i>39 - (0:55:45)</i>	<i>21,7%</i>
<i>García Jódar, Eligio (Oposic. Ayto. Écija; IU-PODEMOS)</i>	<i>8 - (0:12:49)</i>	<i>5,0%</i>
<i>(Partidos políticos; IU-PODEMOS)</i>	<i>7 - (0:12:40)</i>	<i>4,9%</i>
<i>Osuna González de Aguilar, Íñigo Pablo (Partidos políticos; VOX)</i>	<i>9 - (0:11:51)</i>	<i>4,6%</i>
<i>(Oposic. Ayto. Écija; VOX)</i>	<i>7 - (0:11:19)</i>	<i>4,4%</i>
<i>Garrido Gómez, María del Valle (Oposic. Ayto. Écija; F.U.E.)</i>	<i>12 - (0:13:28)</i>	<i>5,2%</i>
TOTAL GENERAL	16 (7:00:21) / 195 (4:16:56)	100,0%

Tabla 55: Tiempo de palabra de actores políticos en el resto de la programación agrupado por rol. Écija Comarca Televisión.

PROGRAMAS Y ROLES	PROGRAMAS / INTERVENCIONES	% TPO
EN CLAVE LOCAL (INFORMACIÓN - OPINIÓN)	16 - (7:00:21) / 195 - (4:16:56)	100,0%
<i>Gov. Ayto. Écija</i>	<i>113 - (2:19:04)</i>	<i>54,1%</i>
<i>Oposic. Ayto. Écija</i>	<i>66 - (1:33:21)</i>	<i>36,3%</i>
<i>Partidos políticos</i>	<i>16 - (0:24:31)</i>	<i>9,5%</i>
TOTAL GENERAL	16 (7:00:21) / 195 (4:16:56)	100,0%



Tabla 56: Tiempo de palabra de actores políticos en el resto de la programación agrupado por partido político. Écija Comarca Televisión.

PROGRAMAS Y PARTIDOS	PROGRAMAS / INTERVENCIONES	% TPO
EN CLAVE LOCAL (INFORMACIÓN - OPINIÓN)	16 - (7:00:21) / 195 - (4:16:56)	100,0%
<i>PP</i>	<i>113 - (2:19:04)</i>	<i>54,1%</i>
<i>PSOE</i>	<i>39 - (0:55:45)</i>	<i>21,7%</i>
<i>IU-PODEMOS</i>	<i>15 - (0:25:29)</i>	<i>9,9%</i>
<i>VOX</i>	<i>16 - (0:23:10)</i>	<i>9,0%</i>
<i>F.U.E.</i>	<i>12 - (0:13:28)</i>	<i>5,2%</i>
TOTAL GENERAL	16 (7:00:21) / 195 (4:16:56)	100,0%

Puede verificar la integridad de una copia de este documento mediante la lectura del código QR adjunto o mediante el acceso a la dirección https://ws050.juntadeandalucia.es/verificarFirma indicando el código de VERIFICACIÓN			
FIRMADO POR	FELIPE RODRIGUEZ FERNANDEZ	16/10/2024	
VERIFICACIÓN	Pk2jmT4BJRTA4M8S4B3RATZTQDY7BU	PÁG. 101/514	

7 Estepona TV – Manilva TV

7.1 Programación. Estepona TV – Manilva TV.

Tabla 57: Distribución de la programación por géneros televisivos. Estepona TV – Manilva TV.

GÉNEROS	TIEMPO	%
CONTINUIDAD-PUBLICIDAD	969:57:40	40,9%
ENTRETENIMIENTO	345:39:11	14,6%
INFORMACIÓN	304:54:11	12,9%
CULTURALES	205:54:28	8,7%
DEPORTES	180:39:38	7,6%
RELIGIOSOS	168:57:26	7,1%
MÚSICA	144:19:16	6,1%
ARTES ESCÉNICAS	32:06:52	1,4%
OTROS	8:32:05	0,4%
CONCURSOS	6:44:59	0,3%
PROGRAMAS DE VENTAS	3:53:30	0,2%
Total general	2371:39:16	100,0%

Puede verificar la integridad de una copia de este documento mediante la lectura del código QR adjunto o mediante el acceso a la dirección https://ws050.juntadeandalucia.es/verificarFirma indicando el código de VERIFICACIÓN			
FIRMADO POR	FELIPE RODRIGUEZ FERNANDEZ	16/10/2024	
VERIFICACIÓN	Pk2jmT4BJRTA4M8S4B3RATZTQDY7BU	PÁG. 102/514	

Gráfico 32: Distribución de la programación por género televisivo. Estepona TV – Manilva TV.

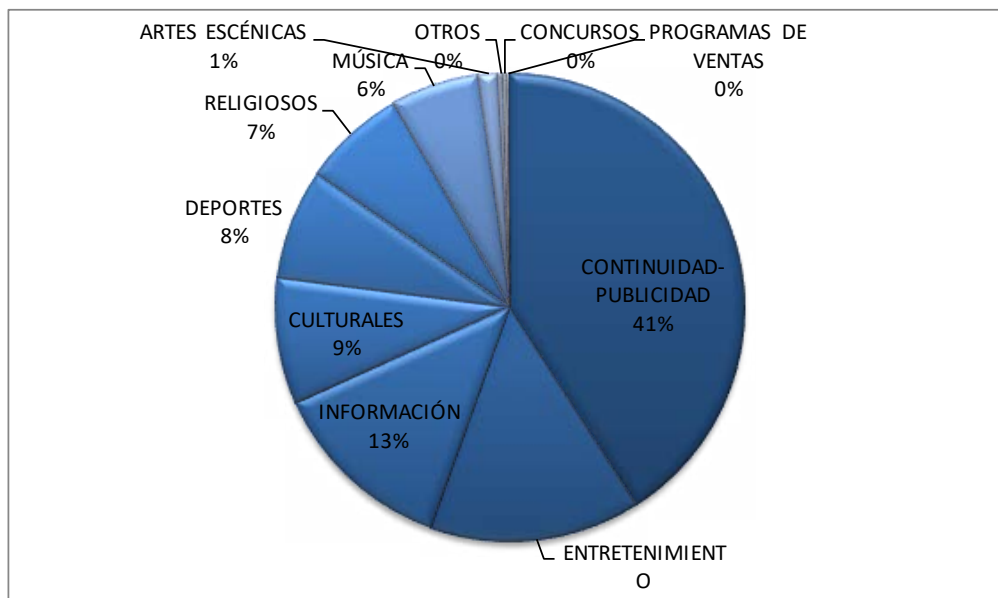


Tabla 58: Programas analizados. Estepona TV – Manilva TV.

PROGRAMAS	EMISIONES PREVISTAS		CATALOGADO	
	Nº	DURACIÓN	Nº	DURACIÓN
INFORMATIVOS	2266	868:30:48	297	94:36:11
<i>ESTEPONA NOTICIAS</i>	<i>1263</i>	<i>470:07:00</i>	<i>105</i>	<i>27:00:44</i>
<i>INFORMATIVO RTV MANILVA</i>	<i>702</i>	<i>197:43:48</i>	<i>110</i>	<i>22:25:58</i>
<i>ESTEPONA NOTICIAS (RESUMEN SEMANAL)</i>	<i>301</i>	<i>200:40:00</i>	<i>82</i>	<i>45:09:29</i>
TOTAL	2266	868:30:48	297	94:36:11

7.2 Composición del Ayuntamiento de Estepona

Los resultados obtenidos en las elecciones de mayo de 2023 son:

Candidaturas	Nº votos	% votos	Concejales
PP	14.706	60,77%	17
PSOE	4.754	19,65%	5
VOX	3.252	13,44%	3

El equipo de gobierno del municipio está formado por los concejales del PP.

7.3 Datos de contextualización (Estepona)

RÉGIMEN DE DEDICACIÓN	CONCEJALES CON D. EXCLUSIVA: 10 (PP), CON D. PARCIAL: 4 (PP)
PRESUPUESTO AYUNTAMIENTO	116.869.833,55 €
POBLACIÓN CIUDAD	76.975
PRESUPUESTO TV	NO DISPONIBLE
PLANTILLA TV	11 PERSONAS (1 RESPONSABLE RTV, 1 JEFE DE SECCIÓN TÉCNICA, 2 OPERADORES, 1 REDACTOR, 1 AUXILIAR DE ARCHIVO, 1 REALIZADOR, 4 REDACTORES-LOCUTORES)

7.4 Programas informativos Estepona

Tabla 59: Tiempo de noticias dedicado a los diferentes temas. Estepona TV – Manilva TV (Estepona).

TEMAS	TIEMPO	%
Arte y cultura	22:19:01	30,9%
Sociedad	16:42:42	23,2%
Información deportiva	11:55:20	16,5%
Economía y negocios	10:36:30	14,7%
Educación y formación	5:47:31	8,0%
Crónica política	1:47:26	2,5%
Medio ambiente	1:22:44	1,9%
Sanidad	1:07:23	1,6%
Medios de comunicación y telecomunicaciones	0:17:51	0,4%
Tráfico y transportes	0:04:39	0,1%
Sucesos	0:04:06	0,1%
Trabajo y mercado laboral	0:03:53	0,1%
Ciencia y tecnología	0:01:07	0,0%
Total general	72:10:13	100,0%

Puede verificar la integridad de una copia de este documento mediante la lectura del código QR adjunto o mediante el acceso a la dirección https://ws050.juntadeandalucia.es/verificarFirma indicando el código de VERIFICACIÓN			
FIRMADO POR	FELIPE RODRIGUEZ FERNANDEZ	16/10/2024	
VERIFICACIÓN	Pk2jmT4BJRTA4M8S4B3RATZTQDY7BU	PÁG. 105/514	

Gráfico 33: Tiempo de noticias dedicado a los diferentes temas. Estepona TV – Manilva TV (Estepona).

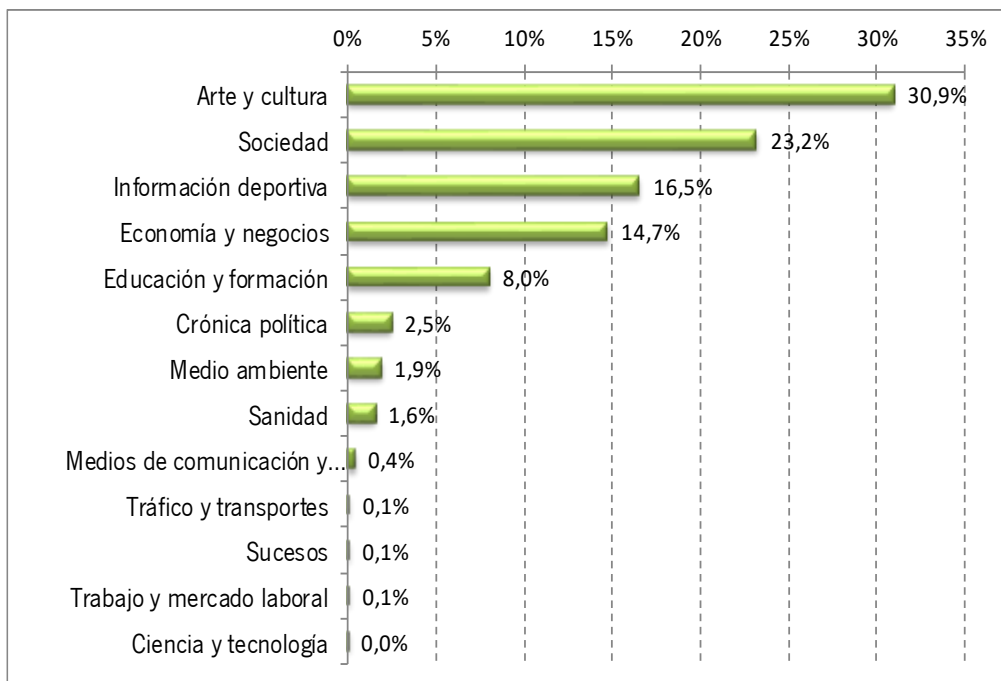


Tabla 60: Tiempo de noticias dedicado a los diferentes temas de actualidad. Estepona TV – Manilva TV (Estepona).

Temas de actualidad	TIEMPO	%
Otros asuntos	70:19:32	97,44%
Cambio climático	0:28:30	0,66%
Violencia de género	0:21:23	0,49%
Desigualdad de género	0:19:04	0,44%
Elecciones municipales 2023	0:15:29	0,36%
Abusos y agresiones sexuales	0:10:13	0,24%
Elecciones europeas 2024	0:06:50	0,16%
Narcotráfico	0:05:40	0,13%
Desempleo	0:03:32	0,08%
Total general	72:10:13	100,00%



Tabla 61: Tiempo de noticias según el alcance geográfico de las mismas. Estepona TV – Manilva TV (Estepona).

ALCANCE GEOGRÁFICO	TIEMPO
Alcance andaluz	100,00%
Local	99,21%
<i>Estepona</i>	<i>98,82%</i>
<i>Estepa</i>	<i>0,18%</i>
<i>Torremolinos</i>	<i>0,13%</i>
<i>Algeciras</i>	<i>0,05%</i>
<i>Fuengirola</i>	<i>0,03%</i>
Provincial	0,73%
<i>Málaga</i>	<i>0,73%</i>
Autonómico	0,06%
Total general	100,00%

Gráfico 34: Tiempo de noticias según el alcance geográfico de las mismas. Estepona TV – Manilva TV (Estepona).

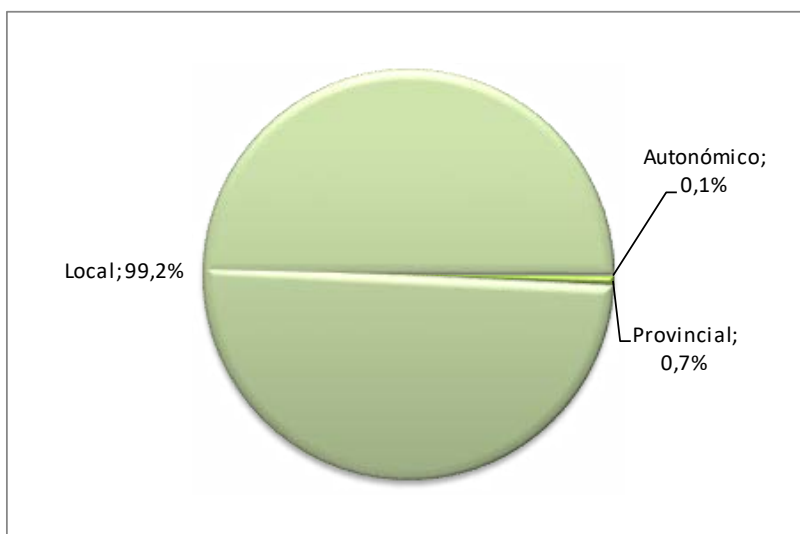
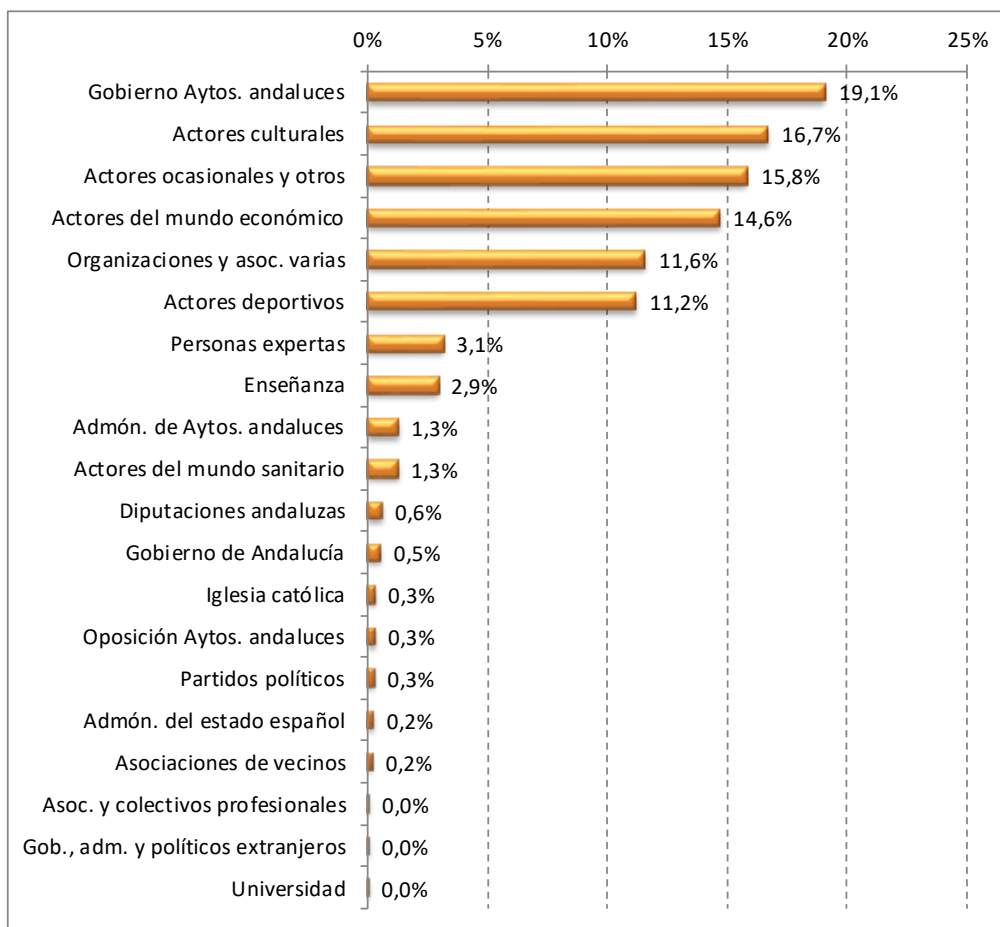


Tabla 62: Tiempo de palabra según rol y partido político. Estepona TV – Manilva TV (Estepona).

ROLES	Nº	% Nº	TIEMPO	% TPO.
Gobierno Aytos. andaluces	754	15,8%	6:21:09	19,1%
<i>Estepona</i>	<i>740</i>	<i>15,5%</i>	<i>6:15:35</i>	<i>18,8%</i>
<i>Manilva</i>	<i>8</i>	<i>0,2%</i>	<i>0:02:32</i>	<i>0,1%</i>
<i>Vera</i>	<i>4</i>	<i>0,1%</i>	<i>0:01:30</i>	<i>0,1%</i>
<i>El Puerto de Santa María</i>	<i>1</i>	<i>0,0%</i>	<i>0:01:08</i>	<i>0,1%</i>
<i>Almonte</i>	<i>1</i>	<i>0,0%</i>	<i>0:00:24</i>	<i>0,0%</i>
Actores culturales	692	14,5%	5:33:20	16,7%
Actores ocasionales y otros	1250	26,3%	5:16:24	15,8%
Actores del mundo económico	599	12,6%	4:52:55	14,6%
Organizaciones y asoc. varias	483	10,1%	3:51:11	11,6%
Actores deportivos	560	11,8%	3:43:17	11,2%
Personas expertas	100	2,1%	1:02:53	3,1%
Enseñanza	125	2,6%	0:58:19	2,9%
Admón. de Aytos. andaluces	48	1,0%	0:25:15	1,3%
Actores del mundo sanitario	43	0,9%	0:25:07	1,3%
Diputaciones andaluzas	24	0,5%	0:11:40	0,6%
Gobierno de Andalucía	18	0,4%	0:10:43	0,5%
Iglesia católica	14	0,3%	0:06:01	0,3%
Oposición Aytos. andaluces	16	0,3%	0:05:58	0,3%
<i>Estepona - PSOE</i>	<i>9</i>	<i>0,2%</i>	<i>0:04:20</i>	<i>0,2%</i>
<i>Estepona - VOX</i>	<i>7</i>	<i>0,1%</i>	<i>0:01:38</i>	<i>0,1%</i>
Partidos políticos	12	0,3%	0:05:27	0,3%
<i>PSOE</i>	<i>6</i>	<i>0,1%</i>	<i>0:02:38</i>	<i>0,1%</i>
<i>PP</i>	<i>5</i>	<i>0,1%</i>	<i>0:02:05</i>	<i>0,1%</i>
<i>VOX</i>	<i>1</i>	<i>0,0%</i>	<i>0:00:44</i>	<i>0,0%</i>
Admón. del estado español	9	0,2%	0:04:43	0,2%
Asociaciones de vecinos	8	0,2%	0:03:57	0,2%
Asoc. y colectivos profesionales	2	0,0%	0:01:00	0,0%
Gob., adm. y políticos extranjeros	1	0,0%	0:00:36	0,0%
Universidad	1	0,0%	0:00:12	0,0%
Total general	4759	100,0%	33:20:07	100,0%



Gráfico 35: Tiempo de palabra según rol. Estepona TV – Manilva TV (Estepona).



FIRMADO POR	FELIPE RODRIGUEZ FERNANDEZ	16/10/2024
VERIFICACIÓN	Pk2jmT4BJRTA4M8S4B3RATZTQDY7BU	PÁG. 109/514

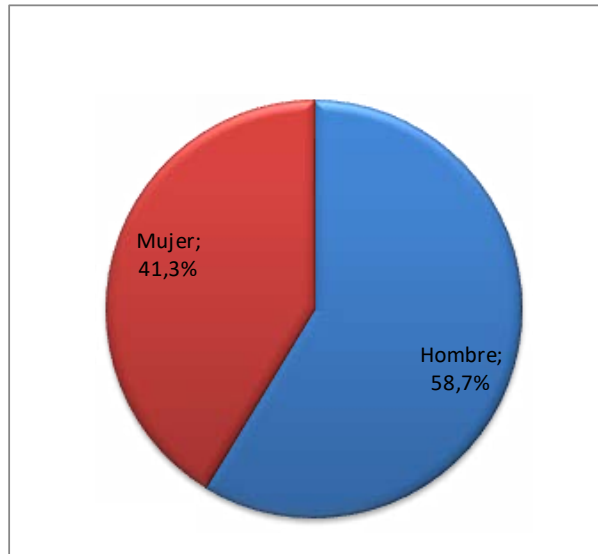


Tabla 63: Tiempo de palabra según rol, partido político y sexo, en porcentaje. Estepona TV – Manilva TV (Estepona).

ROL	HOMBRE	MUJER	TOTAL
Gobierno Aytos. andaluces	60,4%	39,6%	100,0%
<i>Estepona</i>	<i>60,0%</i>	<i>40,0%</i>	<i>100,0%</i>
<i>Manilva</i>	<i>71,7%</i>	<i>28,3%</i>	<i>100,0%</i>
<i>Vera</i>	<i>100,0%</i>		<i>100,0%</i>
<i>El Puerto de Santa María</i>	<i>100,0%</i>		<i>100,0%</i>
<i>Almonte</i>	<i>100,0%</i>		<i>100,0%</i>
Actores culturales	62,1%	37,9%	100,0%
Actores ocasionales y otros	45,2%	54,8%	100,0%
Actores del mundo económico	52,6%	47,4%	100,0%
Organizaciones y asoc. varias	48,6%	51,4%	100,0%
Actores deportivos	84,4%	15,6%	100,0%
Personas expertas	67,6%	32,4%	100,0%
Enseñanza	61,1%	38,9%	100,0%
Admón. de Aytos. andaluces	74,6%	25,4%	100,0%
Actores del mundo sanitario	38,9%	61,1%	100,0%
Diputaciones andaluzas	76,7%	23,3%	100,0%
Gobierno de Andalucía	38,7%	61,3%	100,0%
Iglesia católica	100,0%		100,0%
Oposición Aytos. andaluces	27,4%	72,6%	100,0%
<i>Estepona - PSOE</i>		<i>100,0%</i>	<i>100,0%</i>
<i>Estepona - VOX</i>	<i>100,0%</i>		<i>100,0%</i>
Partidos políticos	82,9%	17,1%	100,0%
<i>PSOE</i>	<i>64,6%</i>	<i>35,4%</i>	<i>100,0%</i>
<i>PP</i>	<i>100,0%</i>		<i>100,0%</i>
<i>VOX</i>	<i>100,0%</i>		<i>100,0%</i>
Admón. del estado español	100,0%		100,0%
Asociaciones de vecinos	32,1%	67,9%	100,0%
Asoc. y colectivos profesionales		100,0%	100,0%
Gob., adm. y políticos extranjeros	100,0%		100,0%
Universidad	100,0%		100,0%
Total general	58,7%	41,3%	100,0%

Puede verificar la integridad de una copia de este documento mediante la lectura del código QR adjunto o mediante el acceso a la dirección https://ws050.juntadeandalucia.es/verificarFirma indicando el código de VERIFICACIÓN			
FIRMADO POR	FELIPE RODRIGUEZ FERNANDEZ	16/10/2024	
VERIFICACIÓN	Pk2jmT4BJRTA4M8S4B3RATZTQDY7BU	PÁG. 110/514	

Gráfico 36: Tiempo de palabra según sexo. Estepona TV – Manilva TV (Estepona).




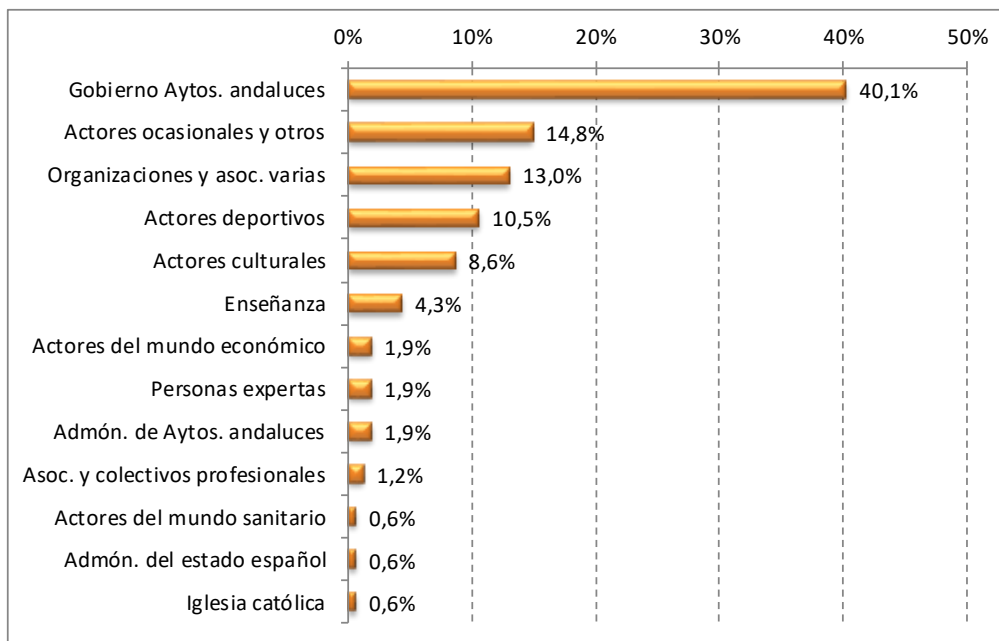
Puede verificar la integridad de una copia de este documento mediante la lectura del código QR adjunto o mediante el acceso a la dirección https://ws050.juntadeandalucia.es/verificarFirma indicando el código de VERIFICACIÓN			
FIRMADO POR	FELIPE RODRIGUEZ FERNANDEZ	16/10/2024	
VERIFICACIÓN	Pk2jmT4BJRTA4M8S4B3RATZTQDY7BU	PÁG. 111/514	

Tabla 64: Intervenciones de actores según rol, partido político y orden de aparición en el informativo, en porcentaje. Estepona TV – Manilva TV (Estepona).

ROLES	1	2	3	4	RESTO	TOTAL
Gobierno Aytos. andaluces	40,1%	31,7%	21,8%	13,3%	14,1%	15,8%
<i>Estepona</i>	<i>39,5%</i>	<i>29,3%</i>	<i>20,0%</i>	<i>13,3%</i>	<i>14,0%</i>	<i>15,5%</i>
<i>Vera</i>	<i>0,6%</i>				<i>0,1%</i>	<i>0,1%</i>
<i>El Puerto de Santa María</i>					<i>0,0%</i>	<i>0,0%</i>
<i>Manilva</i>		<i>2,4%</i>	<i>1,8%</i>		<i>0,0%</i>	<i>0,2%</i>
<i>Almonte</i>					<i>0,0%</i>	<i>0,0%</i>
Actores ocasionales y otros	14,8%	18,9%	20,6%	21,2%	27,4%	26,3%
Organizaciones y asoc. varias	13,0%	9,1%	15,8%	10,3%	9,8%	10,1%
Actores deportivos	10,5%	12,8%	13,3%	17,0%	11,5%	11,8%
Actores culturales	8,6%	11,0%	9,1%	16,4%	15,1%	14,5%
Enseñanza	4,3%	3,7%	1,8%	2,4%	2,6%	2,6%
Actores del mundo económico	1,9%	4,3%	4,8%	10,3%	13,7%	12,6%
Personas expertas	1,9%	1,8%	4,2%	2,4%	2,0%	2,1%
Admón. de Aytos. andaluces	1,9%	3,0%	4,8%	2,4%	0,7%	1,0%
Asoc. y colectivos profesionales	1,2%					0,0%
Actores del mundo sanitario	0,6%	1,8%	1,2%	1,8%	0,8%	0,9%
Admón. del estado español	0,6%	0,6%			0,2%	0,2%
Iglesia católica	0,6%				0,3%	0,3%
Universidad		0,6%				0,0%
Asociaciones de vecinos					0,2%	0,2%
Diputaciones andaluzas		0,6%	0,6%	0,6%	0,5%	0,5%
Partidos políticos					0,3%	0,3%
<i>PP</i>					<i>0,1%</i>	<i>0,1%</i>
<i>VOX</i>					<i>0,0%</i>	<i>0,0%</i>
<i>PSOE</i>					<i>0,1%</i>	<i>0,1%</i>
Oposición Aytos. andaluces			0,6%	0,6%	0,3%	0,3%
<i>Estepona - VOX</i>				<i>0,6%</i>	<i>0,1%</i>	<i>0,1%</i>
<i>Estepona - PSOE</i>			<i>0,6%</i>		<i>0,2%</i>	<i>0,2%</i>
Gobierno de Andalucía			1,2%	1,2%	0,3%	0,4%
Gob., adm. y políticos extranjeros					0,0%	0,0%
Total general	100,0%	100,0%	100,0%	100,0%	100,0%	100,0%



Gráfico 37: Porcentaje por roles de actores que intervienen en primer lugar en los informativos. Estepona TV – Manilva TV (Estepona).



FIRMADO POR	FELIPE RODRIGUEZ FERNANDEZ	16/10/2024
VERIFICACIÓN	Pk2jmT4BJRTA4M8S4B3RATZTQDY7BU	PÁG. 113/514

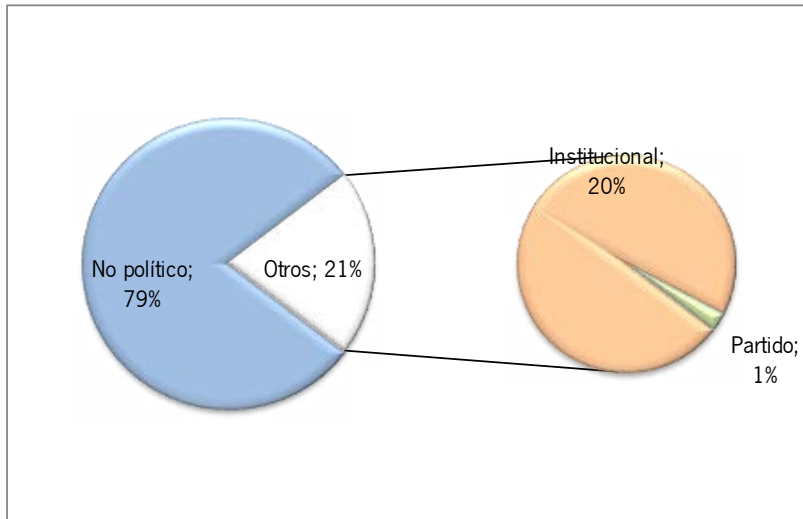


Tabla 65: Todos los roles agrupados por tipo de rol. Estepona TV – Manilva TV (Estepona).

ROLES	Nº	% Nº	TIEMPO	% TPO.
Roles no políticos	3935	82,7%	26:25:10	79,3%
Actores culturales	692	14,5%	5:33:20	16,7%
Actores ocasionales y otros	1250	26,3%	5:16:24	15,8%
Actores del mundo económico	599	12,6%	4:52:55	14,6%
Organizaciones y asoc. varias	483	10,1%	3:51:11	11,6%
Actores deportivos	560	11,8%	3:43:17	11,2%
Personas expertas	100	2,1%	1:02:53	3,1%
Enseñanza	125	2,6%	0:58:19	2,9%
Admón. de Aytos. andaluces	48	1,0%	0:25:15	1,3%
Actores del mundo sanitario	43	0,9%	0:25:07	1,3%
Iglesia católica	14	0,3%	0:06:01	0,3%
Admón. del estado español	9	0,2%	0:04:43	0,2%
Asociaciones de vecinos	8	0,2%	0:03:57	0,2%
Asoc. y colectivos profesionales	2	0,0%	0:01:00	0,0%
Gob., adm. y políticos extranjeros	1	0,0%	0:00:36	0,0%
Universidad	1	0,0%	0:00:12	0,0%
Roles políticos institucionales	796	16,7%	6:43:32	20,2%
Gobierno Aytos. andaluces	754	15,8%	6:21:09	19,1%
Diputaciones andaluzas	24	0,5%	0:11:40	0,6%
Gobierno de Andalucía	18	0,4%	0:10:43	0,5%
Roles políticos de partido	28	0,6%	0:11:25	0,6%
Oposición Aytos. andaluces	16	0,3%	0:05:58	0,3%
Partidos políticos	12	0,3%	0:05:27	0,3%
Total general	4759	100,0%	33:20:07	100,0%

Puede verificar la integridad de una copia de este documento mediante la lectura del código QR adjunto o mediante el acceso a la dirección https://ws050.juntadeandalucia.es/verificarFirma indicando el código de VERIFICACIÓN			
FIRMADO POR	FELIPE RODRIGUEZ FERNANDEZ	16/10/2024	
VERIFICACIÓN	Pk2jmT4BJRTA4M8S4B3RATZTQDY7BU	PÁG. 114/514	

Gráfico 38: Tiempo de palabra por tipo de rol. Estepona TV – Manilva TV (Estepona).




Puede verificar la integridad de una copia de este documento mediante la lectura del código QR adjunto o mediante el acceso a la dirección https://ws050.juntadeandalucia.es/verificarFirma indicando el código de VERIFICACIÓN			
FIRMADO POR	FELIPE RODRIGUEZ FERNANDEZ	16/10/2024	
VERIFICACIÓN	Pk2jmT4BJRTA4M8S4B3RATZTQDY7BU	PÁG. 115/514	

Tabla 66: Tiempo de palabra de actores políticos según rol y partido político. Estepona TV – Manilva TV (Estepona).

ROLES	Nº	% Nº	TIEMPO	% TPO.
Roles políticos institucionales	796	96,6%	6:43:32	97,2%
Gobierno Aytos. andaluces	754	91,5%	6:21:09	91,9%
<i>Estepona</i>	<i>740</i>	<i>89,8%</i>	<i>6:15:35</i>	<i>90,5%</i>
<i>Manilva</i>	<i>8</i>	<i>1,0%</i>	<i>0:02:32</i>	<i>0,6%</i>
<i>Vera</i>	<i>4</i>	<i>0,5%</i>	<i>0:01:30</i>	<i>0,4%</i>
<i>El Puerto de Santa María</i>	<i>1</i>	<i>0,1%</i>	<i>0:01:08</i>	<i>0,3%</i>
<i>Almonte</i>	<i>1</i>	<i>0,1%</i>	<i>0:00:24</i>	<i>0,1%</i>
Diputaciones andaluzas	24	2,9%	0:11:40	2,8%
Gobierno de Andalucía	18	2,2%	0:10:43	2,6%
Roles políticos de partido	28	3,4%	0:11:25	2,8%
Oposición Aytos. andaluces	16	1,9%	0:05:58	1,4%
<i>Estepona - PSOE</i>	<i>9</i>	<i>1,1%</i>	<i>0:04:20</i>	<i>1,0%</i>
<i>Estepona - VOX</i>	<i>7</i>	<i>0,8%</i>	<i>0:01:38</i>	<i>0,4%</i>
Partidos políticos	12	1,5%	0:05:27	1,3%
<i>PSOE</i>	<i>6</i>	<i>0,7%</i>	<i>0:02:38</i>	<i>0,6%</i>
<i>PP</i>	<i>5</i>	<i>0,6%</i>	<i>0:02:05</i>	<i>0,5%</i>
<i>VOX</i>	<i>1</i>	<i>0,1%</i>	<i>0:00:44</i>	<i>0,2%</i>
Total general	824	100,0%	6:54:57	100,0%



Tabla 67: Tiempo de palabra de actores políticos con rol de partido según partido político. Estepona TV – Manilva TV (Estepona).

NOMBRE	PARTIDO	Nº	% Nº	TIEMPO	% TPO.
Molina Fernández, Emma María	PSOE	12	42,9%	0:05:16	46,1%
Aguilar Illescas, Manuel Melchor	VOX	8	28,6%	0:02:22	20,7%
Bendodo Benasayag, Elías	PP	3	10,7%	0:01:11	10,4%
Herrera Gutiérrez, Miguel Ángel	PSOE	1	3,6%	0:00:54	7,9%
García Urbano, José María	PP	2	7,1%	0:00:54	7,9%
Ruiz Espejo, José Luis	PSOE	2	7,1%	0:00:48	7,0%
Total general		28	100,0%	0:11:25	100,0%

Gráfico 39: Distribución del tiempo de palabra de actores políticos con rol de partido. Estepona TV – Manilva TV (Estepona).

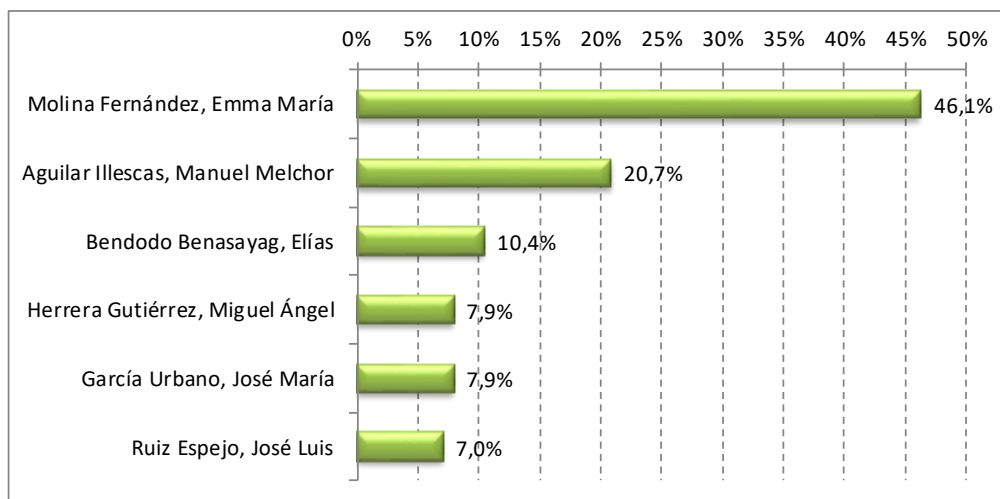
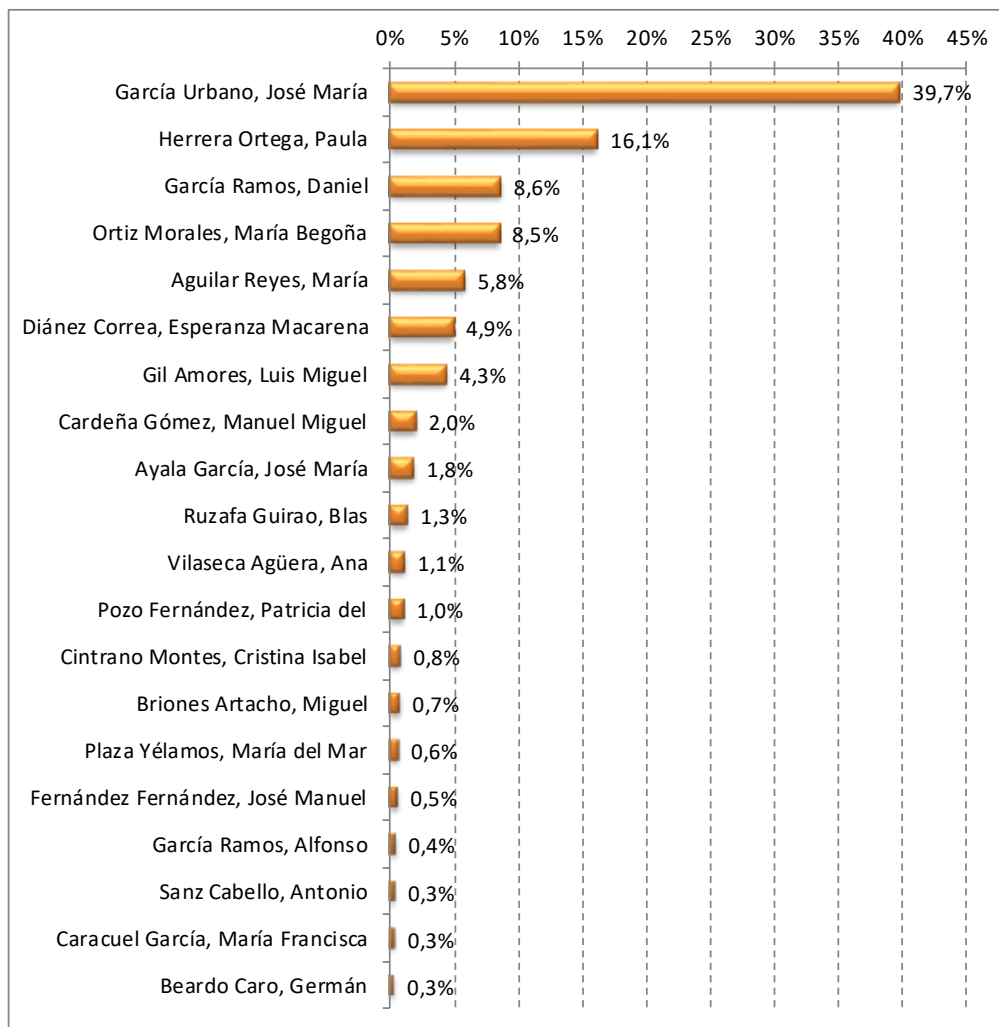


Tabla 68: Tiempo de palabra de actores políticos institucionales según rol. Estepona TV – Manilva TV (Estepona).

NOMBRE	ROL	Nº	% Nº	TIEMPO	% TPO.
García Urbano, José María	Gob. Ayto. Estepona	287	36,1%	2:40:04	39,7%
Herrera Ortega, Paula	Gob. Ayto. Estepona	124	15,6%	1:04:54	16,1%
García Ramos, Daniel	Gob. Ayto. Estepona	100	12,6%	0:34:38	8,6%
Ortiz Morales, María Begoña	Gob. Ayto. Estepona	56	7,0%	0:34:10	8,5%
Aguilar Reyes, María	Gob. Ayto. Estepona	42	5,3%	0:23:18	5,8%
Diáñez Correa, Esperanza Macarena	Gob. Ayto. Estepona	45	5,7%	0:19:37	4,9%
Gil Amores, Luis Miguel	Gob. Ayto. Estepona	43	5,4%	0:17:33	4,3%
Cardeña Gómez, Manuel Miguel	Diputaciones andaluzas	17	2,1%	0:07:55	2,0%
Ayala García, José María	Gob. Ayto. Estepona	19	2,4%	0:07:15	1,8%
Ruzafa Guirao, Blas	Gob. Ayto. Estepona	7	0,9%	0:05:19	1,3%
Vilaseca Agüera, Ana	Gob. Ayto. Estepona	8	1,0%	0:04:27	1,1%
Pozo Fernández, Patricia del	Gobierno de Andalucía	5	0,6%	0:04:04	1,0%
Cintrano Montes, Cristina Isabel	Gob. Ayto. Estepona	7	0,9%	0:03:04	0,8%
Briones Artacho, Miguel	Gobierno de Andalucía	7	0,9%	0:02:48	0,7%
Plaza Yélamos, María del Mar	Gobierno de Andalucía	3	0,4%	0:02:19	0,6%
Fernández Fernández, José Manuel	Gob. Ayto. Manilva	7	0,9%	0:01:49	0,5%
	Diputaciones andaluzas	1	0,1%	0:00:20	0,1%
García Ramos, Alfonso	Gob. Ayto. Vera	4	0,5%	0:01:30	0,4%
Sanz Cabello, Antonio	Gobierno de Andalucía	2	0,3%	0:01:21	0,3%
Caracuel García, María Francisca	Diputaciones andaluzas	2	0,3%	0:01:15	0,3%
Beardo Caro, Germán	Gob. Ayto. El Puerto de Santa María	1	0,1%	0:01:08	0,3%
Hidalgo Monci, María Salomé	Diputaciones andaluzas	2	0,3%	0:01:03	0,3%
Zotano Galán, Gema María	Gob. Ayto. Manilva	1	0,1%	0:00:43	0,2%
Rosas Gallardo, Juan	Diputaciones andaluzas	1	0,1%	0:00:42	0,2%
Moro Domingo, Jorge	Gob. Ayto. Estepona	1	0,1%	0:00:42	0,2%
Simón Ortega, Julia	Gob. Ayto. Estepona	1	0,1%	0:00:34	0,1%
Ledesma Sánchez, Antonia Jesús	Diputaciones andaluzas	1	0,1%	0:00:25	0,1%
Bella Galán, Francisco	Gob. Ayto. Almonte	1	0,1%	0:00:24	0,1%
Sánchez Sierra, Carmen	Gobierno de Andalucía	1	0,1%	0:00:11	0,0%
Total general		796	100,0%	6:43:32	100,0%



Gráfico 4o: Distribución del tiempo de palabra de actores políticos con rol institucional. Estepona TV – Manilva TV (Estepona).



Puede verificar la integridad de una copia de este documento mediante la lectura del código QR adjunto o mediante el acceso a la dirección https://ws050.juntadeandalucia.es/verificarFirma indicando el código de VERIFICACIÓN			
FIRMADO POR	FELIPE RODRIGUEZ FERNANDEZ	16/10/2024	
VERIFICACIÓN	Pk2jmT4BJRTA4M8S4B3RATZTQDY7BU	PÁG. 119/514	

Tabla 69: Tiempo de palabra de actores políticos con rol institucional y de partido. Estepona TV – Manilva TV (Estepona).

NOMBRE	ROL INSTITUCIONAL	ROL PARTIDO	TOTAL	TIEMPO
García Urbano, José María	39,7%	7,9%	38,8%	2:40:58
Herrera Ortega, Paula	16,1%		15,6%	1:04:54
García Ramos, Daniel	8,6%		8,3%	0:34:38
Ortiz Morales, María Begoña	8,5%		8,2%	0:34:10
Aguilar Reyes, María	5,8%		5,6%	0:23:18
Diánez Correa, Esperanza Macarena	4,9%		4,7%	0:19:37
Gil Amores, Luis Miguel	4,3%		4,2%	0:17:33
Cardeña Gómez, Manuel Miguel	2,0%		1,9%	0:07:55
Ayala García, José María	1,8%		1,7%	0:07:15
Ruzafa Guirao, Blas	1,3%		1,3%	0:05:19
Molina Fernández, Emma María		46,1%	1,3%	0:05:16
Vilaseca Agüera, Ana	1,1%		1,1%	0:04:27
Pozo Fernández, Patricia del	1,0%		1,0%	0:04:04
Cintrano Montes, Cristina Isabel	0,8%		0,7%	0:03:04
Briones Artacho, Miguel	0,7%		0,7%	0:02:48
Aguilar Illescas, Manuel Melchor		20,7%	0,6%	0:02:22
Plaza Yélamos, María del Mar	0,6%		0,6%	0:02:19
Fernández Fernández, José Manuel	0,5%		0,5%	0:02:09
García Ramos, Alfonso	0,4%		0,4%	0:01:30
Sanz Cabello, Antonio	0,3%		0,3%	0:01:21
Caracuel García, María Francisca	0,3%		0,3%	0:01:15
Bendodo Benasayag, Elías		10,4%	0,3%	0:01:11
Beardo Caro, Germán	0,3%		0,3%	0:01:08
Hidalgo Monci, María Salomé	0,3%		0,3%	0:01:03
Herrera Gutiérrez, Miguel Ángel		7,9%	0,2%	0:00:54
Ruiz Espejo, José Luis		7,0%	0,2%	0:00:48
Zotano Galán, Gema María	0,2%		0,2%	0:00:43
Moro Domingo, Jorge	0,2%		0,2%	0:00:42
Rosas Gallardo, Juan	0,2%		0,2%	0:00:42
Simón Ortega, Julia	0,1%		0,1%	0:00:34
Ledesma Sánchez, Antonia Jesús	0,1%		0,1%	0:00:25
Bella Galán, Francisco	0,1%		0,1%	0:00:24
Sánchez Sierra, Carmen	0,0%		0,0%	0:00:11
Total general	100,0%	100,0%	100,0%	6:54:57


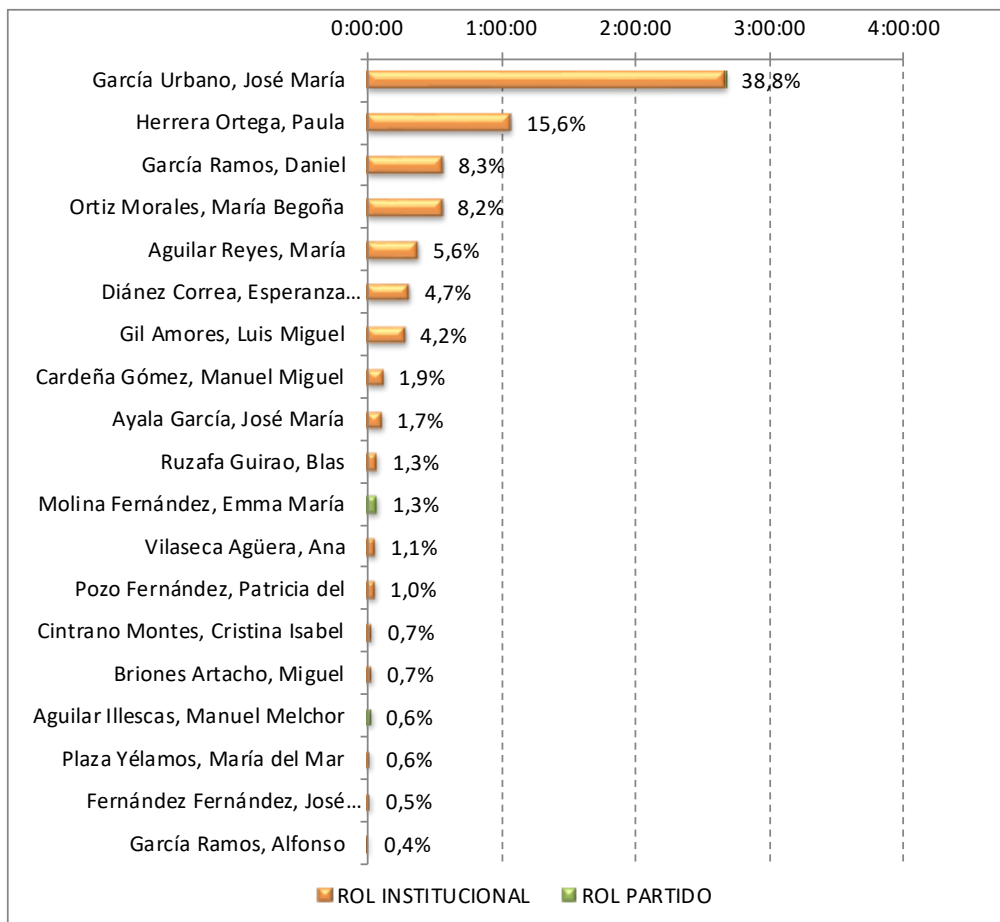
Puede verificar la integridad de una copia de este documento mediante la lectura del código QR adjunto o mediante el acceso a la dirección https://ws050.juntadeandalucia.es/verificarFirma indicando el código de VERIFICACIÓN			
FIRMADO POR	FELIPE RODRIGUEZ FERNANDEZ	16/10/2024	
VERIFICACIÓN	Pk2jmT4BJRTA4M8S4B3RATZTQDY7BU	PÁG. 120/514	

Gráfico 41: Tiempo de palabra de actores políticos con rol institucional y de partido. Estepona TV – Manilva TV (Estepona).




Puede verificar la integridad de una copia de este documento mediante la lectura del código QR adjunto o mediante el acceso a la dirección https://ws050.juntadeandalucia.es/verificarFirma indicando el código de VERIFICACIÓN			
FIRMADO POR	FELIPE RODRIGUEZ FERNANDEZ	16/10/2024	
VERIFICACIÓN	Pk2jmT4BJRTA4M8S4B3RATZTQDY7BU	PÁG. 121/514	

Tabla 70: Tiempo de palabra de los actores políticos agrupados por partido. Estepona TV – Manilva TV (Estepona).

ROLES	Nº	% Nº	TIEMPO	% TPO.
PP	799	96,97%	6:44:30	97,48%
Roles políticos institucionales	794	96,36%	6:42:25	96,98%
<i>Gob. Ayto. Estepona</i>	<i>740</i>	<i>89,81%</i>	<i>6:15:35</i>	<i>90,51%</i>
<i>Diputaciones andaluzas</i>	<i>24</i>	<i>2,91%</i>	<i>0:11:40</i>	<i>2,81%</i>
<i>Gobierno de Andalucía</i>	<i>18</i>	<i>2,18%</i>	<i>0:10:43</i>	<i>2,58%</i>
<i>Gob. Ayto. Manilva</i>	<i>7</i>	<i>0,85%</i>	<i>0:01:49</i>	<i>0,44%</i>
<i>Gob. Ayto. Vera</i>	<i>4</i>	<i>0,49%</i>	<i>0:01:30</i>	<i>0,36%</i>
<i>Gob. Ayto. El Puerto de Santa María</i>	<i>1</i>	<i>0,12%</i>	<i>0:01:08</i>	<i>0,27%</i>
Roles políticos de partido	5	0,61%	0:02:05	0,50%
<i>Partidos políticos</i>	<i>5</i>	<i>0,61%</i>	<i>0:02:05</i>	<i>0,50%</i>
PSOE	15	1,82%	0:06:58	1,68%
Roles políticos de partido	15	1,82%	0:06:58	1,68%
<i>Oposic. Ayto. Estepona</i>	<i>9</i>	<i>1,09%</i>	<i>0:04:20</i>	<i>1,04%</i>
<i>Partidos políticos</i>	<i>6</i>	<i>0,73%</i>	<i>0:02:38</i>	<i>0,63%</i>
VOX	8	0,97%	0:02:22	0,57%
Roles políticos de partido	8	0,97%	0:02:22	0,57%
<i>Oposic. Ayto. Estepona</i>	<i>7</i>	<i>0,85%</i>	<i>0:01:38</i>	<i>0,39%</i>
<i>Partidos políticos</i>	<i>1</i>	<i>0,12%</i>	<i>0:00:44</i>	<i>0,18%</i>
IU	1	0,12%	0:00:43	0,17%
Roles políticos institucionales	1	0,12%	0:00:43	0,17%
<i>Gob. Ayto. Manilva</i>	<i>1</i>	<i>0,12%</i>	<i>0:00:43</i>	<i>0,17%</i>
ILUSIONA	1	0,12%	0:00:24	0,10%
Roles políticos institucionales	1	0,12%	0:00:24	0,10%
<i>Gob. Ayto. Almonte</i>	<i>1</i>	<i>0,12%</i>	<i>0:00:24</i>	<i>0,10%</i>
Total general	824	100,00%	6:54:57	100,00%



7.5 Composición del Ayuntamiento de Manilva

Los resultados obtenidos en las elecciones de mayo de 2023 son:

Candidaturas	Nº votos	% votos	Concejales
COMPROMISO MANILVA	1.613	28,39%	5
PP	1.317	23,18%	4
IU	1.307	23%	4
PSOE	1.068	18,8%	3
VOX	302	5,32%	1

El equipo de gobierno del municipio está formado por concejales del PP e IU.

7.6 Datos de contextualización (Manilva)

RÉGIMEN DE DEDICACIÓN	NO DISPONIBLE
PRESUPUESTO AYUNTAMIENTO	26.131.975,96 €
POBLACIÓN CIUDAD	17.857
PRESUPUESTO TV	462.647,56 €
PLANTILLA TV	9 PERSONAS (1 JEFE RTV, 1 OFICIAL DE PRODUCCIÓN, 2 MONTADORES REALIZADORES, 1 MONTADOR CÁMARA, 1 CÁMARA, 3 LOCUTORES)

Puede verificar la integridad de una copia de este documento mediante la lectura del código QR adjunto o mediante el acceso a la dirección https://ws050.juntadeandalucia.es/verificarFirma indicando el código de VERIFICACIÓN			
FIRMADO POR	FELIPE RODRIGUEZ FERNANDEZ	16/10/2024	
VERIFICACIÓN	Pk2jmT4BJRTA4M8S4B3RATZTQDY7BU	PÁG. 123/514	

7.7 Programas informativos Manilva

Tabla 71: Tiempo de noticias dedicado a los diferentes temas. Estepona TV – Manilva TV (Manilva).

TEMAS	TIEMPO	%
Sociedad	5:46:50	25,8%
Información deportiva	3:46:19	16,8%
Arte y cultura	3:19:47	14,8%
Economía y negocios	2:43:51	12,2%
Educación y formación	2:21:17	10,5%
Crónica política	1:53:33	8,4%
Medio ambiente	0:49:55	3,7%
Medios de comunicación y telecomunicaciones	0:47:31	3,5%
Trabajo y mercado laboral	0:18:56	1,4%
Sanidad	0:16:21	1,2%
Conflictos sociales	0:12:09	0,9%
Tráfico y transportes	0:06:22	0,5%
Sucesos	0:03:07	0,2%
Total general	22:25:58	100,0%


Puede verificar la integridad de una copia de este documento mediante la lectura del código QR adjunto o mediante el acceso a la dirección https://ws050.juntadeandalucia.es/verificarFirma indicando el código de VERIFICACIÓN			
FIRMADO POR	FELIPE RODRIGUEZ FERNANDEZ	16/10/2024	
VERIFICACIÓN	Pk2jmT4BJRTA4M8S4B3RATZTQDY7BU	PÁG. 124/514	

Gráfico 42: Tiempo de noticias dedicado a los diferentes temas. Estepona TV – Manilva TV (Manilva).

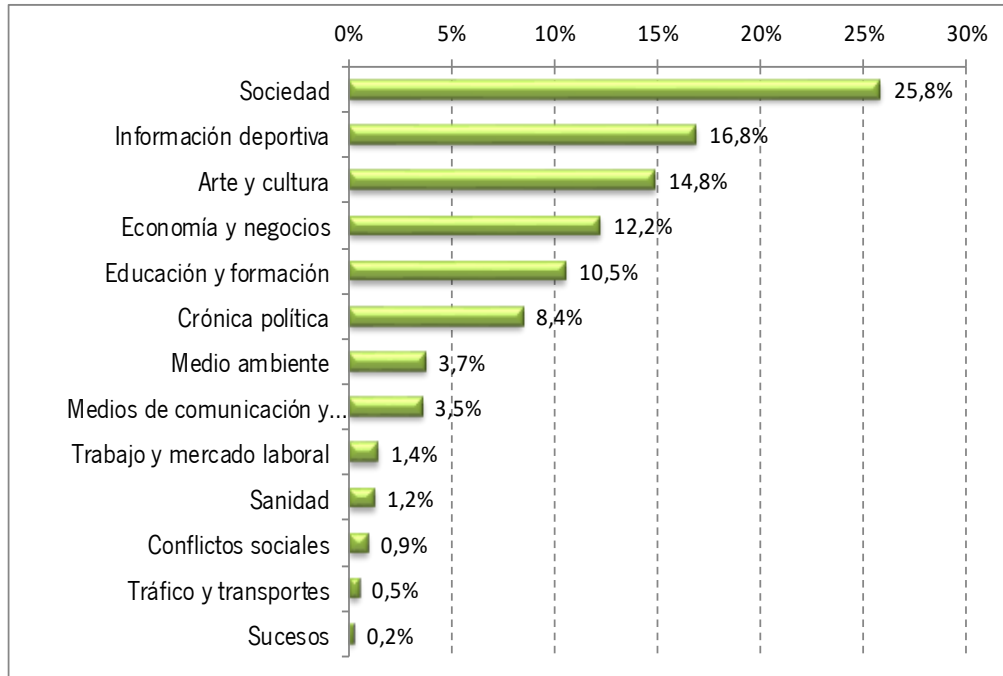


Tabla 72: Tiempo de noticias dedicado a los diferentes temas de actualidad. Estepona TV – Manilva TV (Manilva).

Temas de actualidad	TIEMPO	%
Otros asuntos	21:37:17	96,38%
Desempleo	0:19:13	1,43%
Cambio climático	0:14:14	1,06%
Desigualdad de género	0:08:13	0,61%
Elecciones generales 2023	0:06:29	0,48%
Elecciones europeas 2024	0:00:32	0,04%
Total general	22:25:58	100,00%



Tabla 73: Tiempo de noticias según el alcance geográfico de las mismas. Estepona TV – Manilva TV (Manilva).

ALCANCE GEOGRÁFICO	TIEMPO
Alcance andaluz	99,58%
Local	97,41%
<i>Manilva</i>	<i>96,79%</i>
<i>Alhaurín de la Torre</i>	<i>0,31%</i>
<i>Estepona</i>	<i>0,18%</i>
<i>Málaga</i>	<i>0,13%</i>
Provincial	1,75%
<i>Málaga</i>	<i>1,75%</i>
Autonómico	0,42%
Internacional	0,42%
Total general	100,00%

Gráfico 43: Tiempo de noticias según el alcance geográfico de las mismas. Estepona TV – Manilva TV (Manilva).

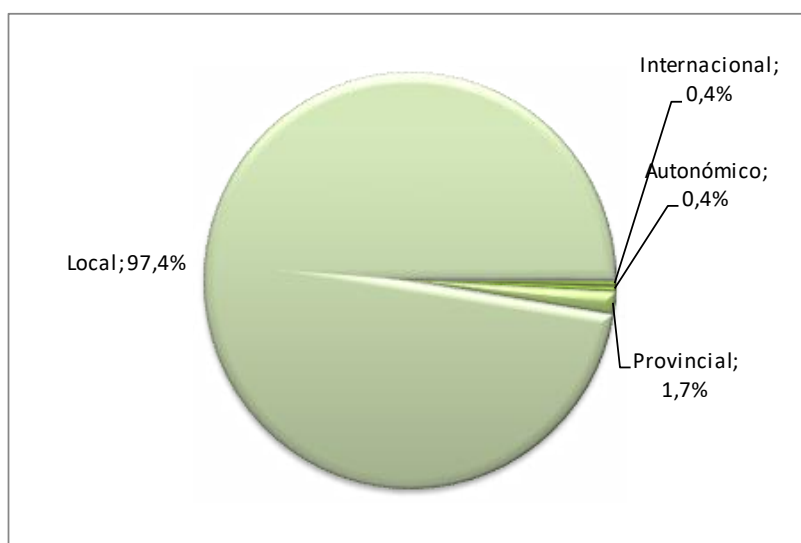
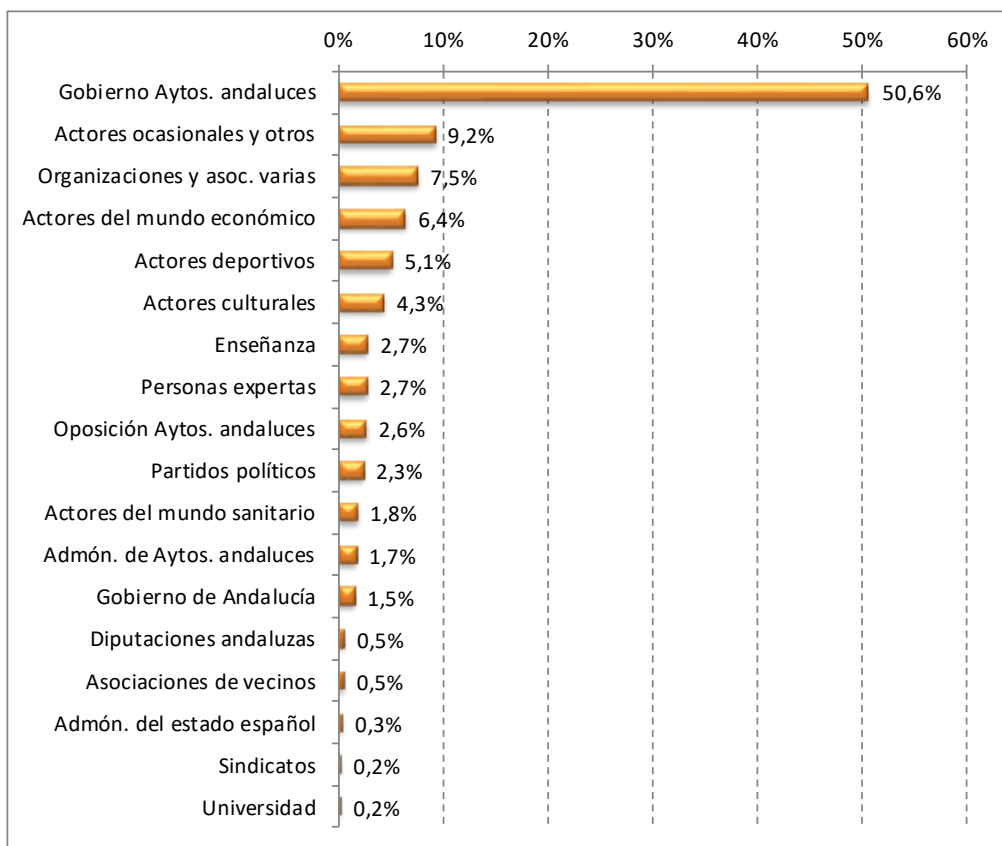


Tabla 74: Tiempo de palabra según rol y partido político. Estepona TV – Manilva TV (Manilva).

ROLES	Nº	% Nº	TIEMPO	% TPO.
Gobierno Aytos. andaluces	408	35,1%	6:44:08	50,6%
<i>Manilva</i>	<i>408</i>	<i>35,1%</i>	<i>6:44:08</i>	<i>50,6%</i>
Actores ocasionales y otros	232	20,0%	1:13:24	9,2%
Organizaciones y asoc. varias	66	5,7%	1:00:08	7,5%
Actores del mundo económico	112	9,6%	0:50:58	6,4%
Actores deportivos	88	7,6%	0:40:30	5,1%
Actores culturales	56	4,8%	0:34:28	4,3%
Enseñanza	48	4,1%	0:21:54	2,7%
Personas expertas	56	4,8%	0:21:28	2,7%
Oposición Aytos. andaluces	16	1,4%	0:20:44	2,6%
<i>Manilva - COMPROMISO MANILVA</i>	<i>12</i>	<i>1,0%</i>	<i>0:15:24</i>	<i>1,9%</i>
<i>Manilva - VOX</i>	<i>2</i>	<i>0,2%</i>	<i>0:03:04</i>	<i>0,4%</i>
<i>Manilva - PSOE</i>	<i>2</i>	<i>0,2%</i>	<i>0:02:16</i>	<i>0,3%</i>
Partidos políticos	14	1,2%	0:18:36	2,3%
<i>COMPROMISO MANILVA</i>	<i>12</i>	<i>1,0%</i>	<i>0:16:44</i>	<i>2,1%</i>
<i>PSOE</i>	<i>2</i>	<i>0,2%</i>	<i>0:01:52</i>	<i>0,2%</i>
Actores del mundo sanitario	26	2,2%	0:14:10	1,8%
Admón. de Aytos. andaluces	18	1,5%	0:13:22	1,7%
Gobierno de Andalucía	6	0,5%	0:12:00	1,5%
Diputaciones andaluzas	2	0,2%	0:04:14	0,5%
Asociaciones de vecinos	6	0,5%	0:03:50	0,5%
Admón. del estado español	4	0,3%	0:02:44	0,3%
Sindicatos	2	0,2%	0:01:28	0,2%
Universidad	2	0,2%	0:01:20	0,2%
Total general	1162	100,0%	13:19:26	100,0%

Puede verificar la integridad de una copia de este documento mediante la lectura del código QR adjunto o mediante el acceso a la dirección https://ws050.juntadeandalucia.es/verificarFirma indicando el código de VERIFICACIÓN			
FIRMADO POR	FELIPE RODRIGUEZ FERNANDEZ	16/10/2024	
VERIFICACIÓN	Pk2jmT4BJRTA4M8S4B3RATZTQDY7BU	PÁG. 127/514	

Gráfico 44: Tiempo de palabra según rol. Estepona TV – Manilva TV (Manilva).




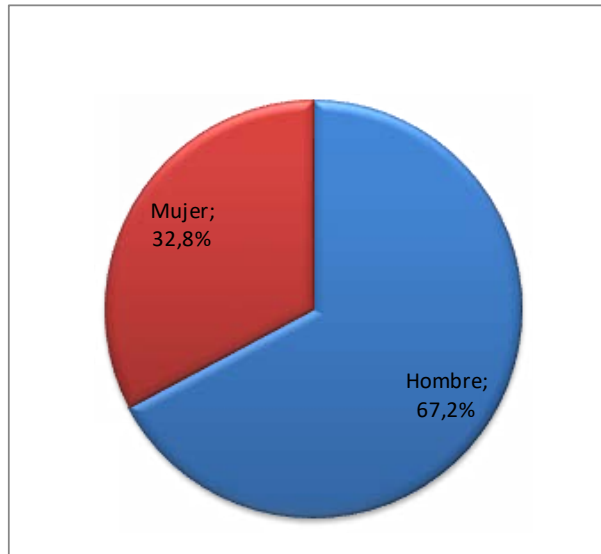
Puede verificar la integridad de una copia de este documento mediante la lectura del código QR adjunto o mediante el acceso a la dirección https://ws050.juntadeandalucia.es/verificarFirma indicando el código de VERIFICACIÓN			
FIRMADO POR	FELIPE RODRIGUEZ FERNANDEZ	16/10/2024	
VERIFICACIÓN	Pk2jmT4BJRTA4M8S4B3RATZTQDY7BU	PÁG. 128/514	

Tabla 75: Tiempo de palabra según rol, partido político y sexo, en porcentaje. Estepona TV – Manilva TV (Manilva).

ROL	HOMBRE	MUJER	TOTAL
Gobierno Aytos. andaluces	81,2%	18,8%	100,0%
<i>Manilva</i>	<i>81,2%</i>	<i>18,8%</i>	<i>100,0%</i>
Actores ocasionales y otros	45,9%	54,1%	100,0%
Organizaciones y asoc. varias	37,8%	62,2%	100,0%
Actores del mundo económico	48,3%	51,7%	100,0%
Actores deportivos	55,3%	44,7%	100,0%
Actores culturales	27,2%	72,8%	100,0%
Enseñanza	12,5%	87,5%	100,0%
Personas expertas	100,0%		100,0%
Oposición Aytos. andaluces	100,0%		100,0%
<i>Manilva - COMPROMISO MANILVA</i>	<i>100,0%</i>		<i>100,0%</i>
<i>Manilva - VOX</i>	<i>100,0%</i>		<i>100,0%</i>
<i>Manilva - PSOE</i>	<i>100,0%</i>		<i>100,0%</i>
Partidos políticos	100,0%		100,0%
<i>COMPROMISO MANILVA</i>	<i>100,0%</i>		<i>100,0%</i>
<i>PSOE</i>	<i>100,0%</i>		<i>100,0%</i>
Actores del mundo sanitario	87,1%	12,9%	100,0%
Admón. de Aytos. andaluces	54,9%	45,1%	100,0%
Gobierno de Andalucía		100,0%	100,0%
Diputaciones andaluzas	100,0%		100,0%
Asociaciones de vecinos	85,2%	14,8%	100,0%
Admón. del estado español	100,0%		100,0%
Sindicatos	100,0%		100,0%
Universidad	100,0%		100,0%
Total general	67,2%	32,8%	100,0%

Puede verificar la integridad de una copia de este documento mediante la lectura del código QR adjunto o mediante el acceso a la dirección https://ws050.juntadeandalucia.es/verificarFirma indicando el código de VERIFICACIÓN			
FIRMADO POR	FELIPE RODRIGUEZ FERNANDEZ	16/10/2024	
VERIFICACIÓN	Pk2jmT4BJRTA4M8S4B3RATZTQDY7BU	PÁG. 129/514	

Gráfico 45: Tiempo de palabra según sexo. Estepona TV – Manilva TV (Manilva).




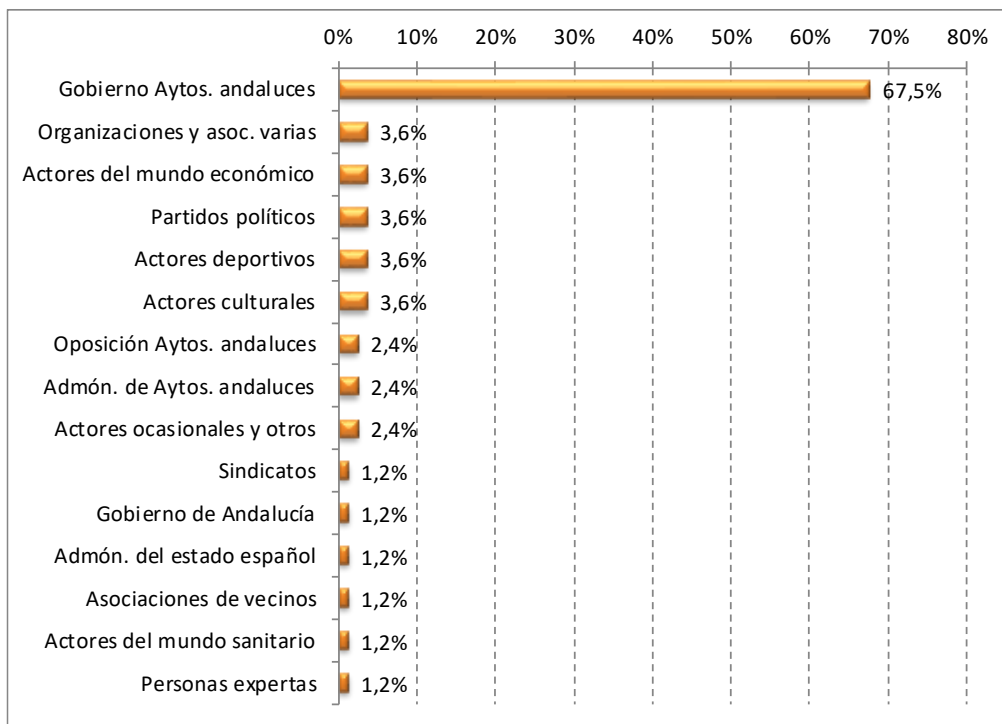
Puede verificar la integridad de una copia de este documento mediante la lectura del código QR adjunto o mediante el acceso a la dirección https://ws050.juntadeandalucia.es/verificarFirma indicando el código de VERIFICACIÓN			
FIRMADO POR	FELIPE RODRIGUEZ FERNANDEZ	16/10/2024	
VERIFICACIÓN	Pk2jmT4BJRTA4M8S4B3RATZTQDY7BU	PÁG. 130/514	

Tabla 76: Intervenciones de actores según rol, partido político y orden de aparición en el informativo, en porcentaje. Estepona TV – Manilva TV (Manilva).

ROLES	1	2	3	4	RESTO	TOTAL
Gobierno Aytos. andaluces	67,5%	49,4%	29,3%	38,7%	22,3%	35,1%
<i>Manilva</i>	<i>67,5%</i>	<i>49,4%</i>	<i>29,3%</i>	<i>38,7%</i>	<i>22,3%</i>	<i>35,1%</i>
Actores del mundo económico	3,6%	6,3%	12,0%	11,3%	11,3%	9,6%
Partidos políticos	3,6%	2,5%		1,6%	0,4%	1,2%
<i>COMPROMISO MANILVA</i>	<i>3,6%</i>	<i>2,5%</i>		<i>1,6%</i>		<i>1,0%</i>
<i>PSOE</i>					<i>0,4%</i>	<i>0,2%</i>
Organizaciones y asoc. varias	3,6%	6,3%	9,3%	1,6%	6,0%	5,7%
Actores deportivos	3,6%	6,3%	8,0%	8,1%	8,9%	7,6%
Actores culturales	3,6%	6,3%	6,7%	3,2%	4,6%	4,8%
Actores ocasionales y otros	2,4%	10,1%	20,0%	22,6%	27,3%	20,0%
Admón. de Aytos. andaluces	2,4%			3,2%	1,8%	1,5%
Oposición Aytos. andaluces	2,4%	5,1%	2,7%			1,4%
<i>Manilva - COMPROMISO MANILVA</i>	<i>2,4%</i>	<i>3,8%</i>	<i>1,3%</i>			<i>1,0%</i>
<i>Manilva - VOX</i>			<i>1,3%</i>			<i>0,2%</i>
<i>Manilva - PSOE</i>		<i>1,3%</i>				<i>0,2%</i>
Sindicatos	1,2%					0,2%
Asociaciones de vecinos	1,2%	1,3%	1,3%			0,5%
Admón. del estado español	1,2%	1,3%				0,3%
Actores del mundo sanitario	1,2%	1,3%	4,0%	3,2%	2,1%	2,2%
Personas expertas	1,2%	1,3%			9,2%	4,8%
Gobierno de Andalucía	1,2%			3,2%		0,5%
Enseñanza		2,5%	5,3%	3,2%	5,7%	4,1%
Diputaciones andaluzas					0,4%	0,2%
Universidad			1,3%			0,2%
Total general	100,0%	100,0%	100,0%	100,0%	100,0%	100,0%



Gráfico 46: Porcentaje por roles de actores que intervienen en primer lugar en los informativos. Estepona TV – Manilva TV (Manilva).



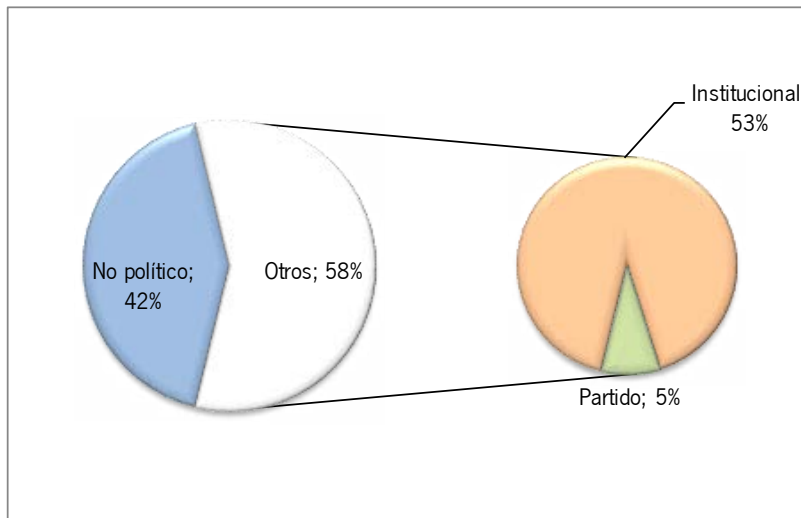
Puede verificar la integridad de una copia de este documento mediante la lectura del código QR adjunto o mediante el acceso a la dirección https://ws050.juntadeandalucia.es/verificarFirma indicando el código de VERIFICACIÓN			
FIRMADO POR	FELIPE RODRIGUEZ FERNANDEZ	16/10/2024	
VERIFICACIÓN	Pk2jmT4BJRTA4M8S4B3RATZTQDY7BU	PÁG. 132/514	

Tabla 77: Todos los roles agrupados por tipo de rol. Estepona TV – Manilva TV (Manilva).

ROLES	Nº	% Nº	TIEMPO	% TPO.
Roles políticos institucionales	416	35,8%	7:00:22	52,6%
Gobierno Aytos. andaluces	408	35,1%	6:44:08	50,6%
Gobierno de Andalucía	6	0,5%	0:12:00	1,5%
Diputaciones andaluzas	2	0,2%	0:04:14	0,5%
Roles no políticos	716	61,6%	5:39:44	42,5%
Actores ocasionales y otros	232	20,0%	1:13:24	9,2%
Organizaciones y asoci. varias	66	5,7%	1:00:08	7,5%
Actores del mundo económico	112	9,6%	0:50:58	6,4%
Actores deportivos	88	7,6%	0:40:30	5,1%
Actores culturales	56	4,8%	0:34:28	4,3%
Enseñanza	48	4,1%	0:21:54	2,7%
Personas expertas	56	4,8%	0:21:28	2,7%
Actores del mundo sanitario	26	2,2%	0:14:10	1,8%
Admón. de Aytos. andaluces	18	1,5%	0:13:22	1,7%
Asociaciones de vecinos	6	0,5%	0:03:50	0,5%
Admón. del estado español	4	0,3%	0:02:44	0,3%
Sindicatos	2	0,2%	0:01:28	0,2%
Universidad	2	0,2%	0:01:20	0,2%
Roles políticos de partido	30	2,6%	0:39:20	4,9%
Oposición Aytos. andaluces	16	1,4%	0:20:44	2,6%
Partidos políticos	14	1,2%	0:18:36	2,3%
Total general	1162	100,0%	13:19:26	100,0%

Puede verificar la integridad de una copia de este documento mediante la lectura del código QR adjunto o mediante el acceso a la dirección https://ws050.juntadeandalucia.es/verificarFirma indicando el código de VERIFICACIÓN			
FIRMADO POR	FELIPE RODRIGUEZ FERNANDEZ	16/10/2024	
VERIFICACIÓN	Pk2jmT4BJRTA4M8S4B3RATZTQDY7BU	PÁG. 133/514	

Gráfico 47: Tiempo de palabra por tipo de rol. Estepona TV – Manilva TV (Manilva).




Puede verificar la integridad de una copia de este documento mediante la lectura del código QR adjunto o mediante el acceso a la dirección https://ws050.juntadeandalucia.es/verificarFirma indicando el código de VERIFICACIÓN			
FIRMADO POR	FELIPE RODRIGUEZ FERNANDEZ	16/10/2024	
VERIFICACIÓN	Pk2jmT4BJRTA4M8S4B3RATZTQDY7BU	PÁG. 134/514	

Tabla 78: Tiempo de palabra de actores políticos según rol y partido político. Estepona TV – Manilva TV (Manilva).

ROLES	Nº	% Nº	TIEMPO	% TPO.
Roles políticos institucionales	416	93,3%	7:00:22	91,4%
Gobierno Aytos. andaluces	408	91,5%	6:44:08	87,9%
<i>Manilva</i>	<i>408</i>	<i>91,5%</i>	<i>6:44:08</i>	<i>87,9%</i>
Gobierno de Andalucía	6	1,3%	0:12:00	2,6%
Diputaciones andaluzas	2	0,4%	0:04:14	0,9%
Roles políticos de partido	30	6,7%	0:39:20	8,6%
Oposición Aytos. andaluces	16	3,6%	0:20:44	4,5%
<i>Manilva - COMPROMISO MANILVA</i>	<i>12</i>	<i>2,7%</i>	<i>0:15:24</i>	<i>3,4%</i>
<i>Manilva - VOX</i>	<i>2</i>	<i>0,4%</i>	<i>0:03:04</i>	<i>0,7%</i>
<i>Manilva - PSOE</i>	<i>2</i>	<i>0,4%</i>	<i>0:02:16</i>	<i>0,5%</i>
Partidos políticos	14	3,1%	0:18:36	4,0%
<i>COMPROMISO MANILVA</i>	<i>12</i>	<i>2,7%</i>	<i>0:16:44</i>	<i>3,6%</i>
<i>PSOE</i>	<i>2</i>	<i>0,4%</i>	<i>0:01:52</i>	<i>0,4%</i>
Total general	446	100,0%	7:39:42	100,0%

Puede verificar la integridad de una copia de este documento mediante la lectura del código QR adjunto o mediante el acceso a la dirección https://ws050.juntadeandalucia.es/verificarFirma indicando el código de VERIFICACIÓN			
FIRMADO POR	FELIPE RODRIGUEZ FERNANDEZ	16/10/2024	
VERIFICACIÓN	Pk2jmT4BJRTA4M8S4B3RATZTQDY7BU	PÁG. 135/514	

Tabla 79: Tiempo de palabra de actores políticos con rol de partido según partido político. Estepona TV – Manilva TV (Manilva).

NOMBRE	PARTIDO	Nº	% Nº	TIEMPO	% TPO.
Jiménez Rodríguez, Mario	COMPROMISO MANILVA	20	66,7%	0:27:34	70,1%
Ruiz Rodríguez, Marcos	COMPROMISO MANILVA	4	13,3%	0:04:34	11,6%
Jiménez Quirós, Diego José	PSOE	4	13,3%	0:04:08	10,5%
Marín Berjas, Antonio José	VOX	2	6,7%	0:03:04	7,8%
Total general		30	100,0%	0:39:20	100,0%

Gráfico 48: Distribución del tiempo de palabra de actores políticos con rol de partido. Estepona TV – Manilva TV (Manilva).

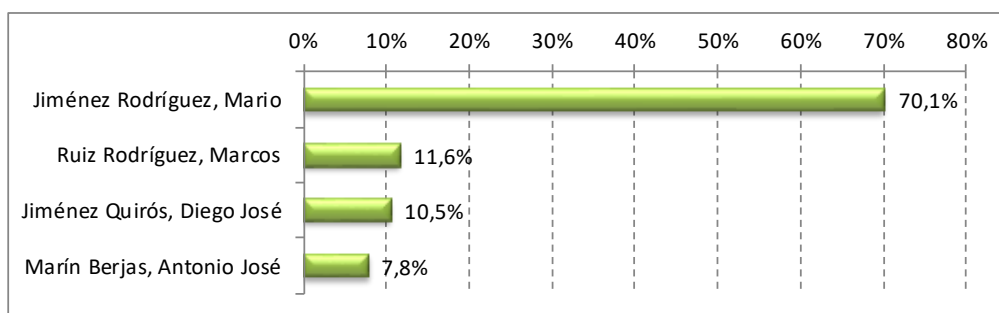


Tabla 8o: Tiempo de palabra de actores políticos institucionales según rol. Estepona TV – Manilva TV (Manilva).

NOMBRE	ROL	Nº	% Nº	TIEMPO	% TPO.
Fernández Fernández, José Manuel	Gob. Ayto. Manilva	110	26,4%	1:52:42	26,8%
Vargas González, Agustín	Gob. Ayto. Manilva	80	19,2%	1:51:10	26,4%
Zotano Galán, Gema María	Gob. Ayto. Manilva	50	12,0%	0:43:02	10,2%
Morejón Serrano, Juan Carlos	Gob. Ayto. Manilva	40	9,6%	0:41:48	9,9%
Pascual López, Rogelio	Gob. Ayto. Manilva	52	12,5%	0:34:40	8,2%
Tyler Shelton, Dean	Gob. Ayto. Manilva	20	4,8%	0:27:58	6,7%
Muñoz López, Noelia	Gob. Ayto. Manilva	30	7,2%	0:16:40	4,0%
Gómez Morales, Fina	Gob. Ayto. Manilva	26	6,3%	0:16:08	3,8%
Sánchez Sierra, Carmen	Gobierno de Andalucía	6	1,4%	0:12:00	2,9%
Villalón Ortega, Juan Luis	Diputaciones andaluzas	2	0,5%	0:04:14	1,0%
Total general		416	100,0%	7:00:22	100,0%

Gráfico 49: Distribución del tiempo de palabra de actores políticos con rol institucional. Estepona TV – Manilva TV (Manilva).

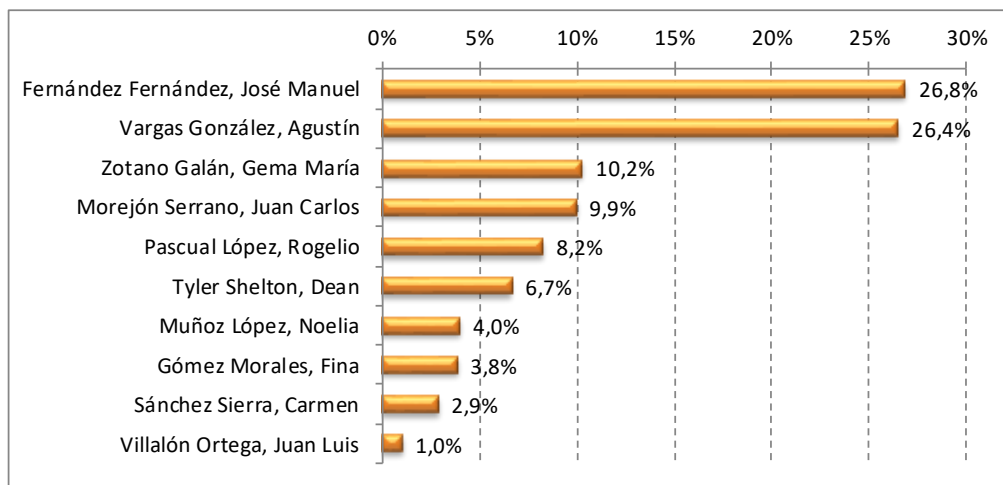
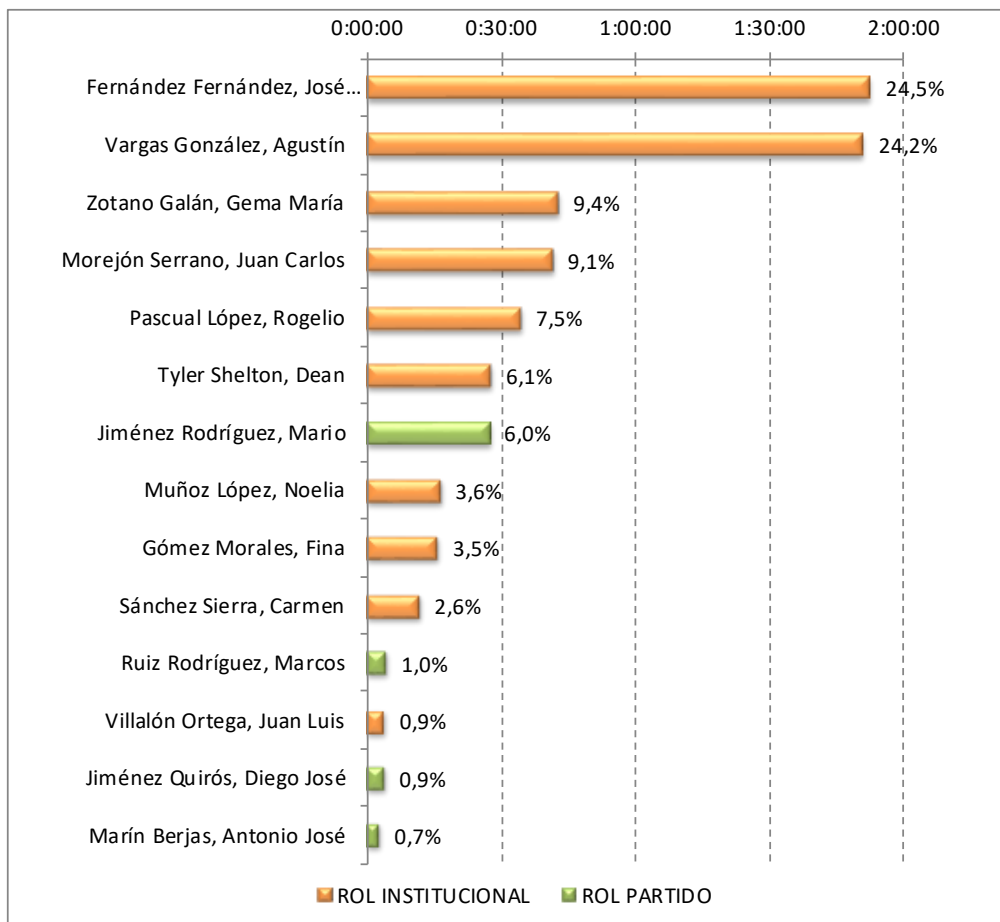


Tabla 81: Tiempo de palabra de actores políticos con rol institucional y de partido. Estepona TV – Manilva TV (Manilva).

NOMBRE	ROL INSTITUCIONAL	ROL PARTIDO	TOTAL	TIEMPO
Fernández Fernández, José Manuel	26,8%		24,5%	1:52:42
Vargas González, Agustín	26,4%		24,2%	1:51:10
Zotano Galán, Gema María	10,2%		9,4%	0:43:02
Morejón Serrano, Juan Carlos	9,9%		9,1%	0:41:48
Pascual López, Rogelio	8,2%		7,5%	0:34:40
Tyler Shelton, Dean	6,7%		6,1%	0:27:58
Jiménez Rodríguez, Mario		70,1%	6,0%	0:27:34
Muñoz López, Noelia	4,0%		3,6%	0:16:40
Gómez Morales, Fina	3,8%		3,5%	0:16:08
Sánchez Sierra, Carmen	2,9%		2,6%	0:12:00
Ruiz Rodríguez, Marcos		11,6%	1,0%	0:04:34
Villalón Ortega, Juan Luis	1,0%		0,9%	0:04:14
Jiménez Quirós, Diego José		10,5%	0,9%	0:04:08
Marín Berjas, Antonio José		7,8%	0,7%	0:03:04
Total general	100,0%	100,0%	100,0%	7:39:42

Puede verificar la integridad de una copia de este documento mediante la lectura del código QR adjunto o mediante el acceso a la dirección https://ws050.juntadeandalucia.es/verificarFirma indicando el código de VERIFICACIÓN			
FIRMADO POR	FELIPE RODRIGUEZ FERNANDEZ	16/10/2024	
VERIFICACIÓN	Pk2jmT4BJRTA4M8S4B3RATZTQDY7BU	PÁG. 138/514	

Gráfico 50: Tiempo de palabra de actores políticos con rol institucional y de partido. Estepona TV – Manilva TV (Manilva).




Puede verificar la integridad de una copia de este documento mediante la lectura del código QR adjunto o mediante el acceso a la dirección https://ws050.juntadeandalucia.es/verificarFirma indicando el código de VERIFICACIÓN			
FIRMADO POR	FELIPE RODRIGUEZ FERNANDEZ	16/10/2024	
VERIFICACIÓN	Pk2jmT4BJRTA4M8S4B3RATZTQDY7BU	PÁG. 139/514	


Tabla 82: Tiempo de palabra de los actores políticos agrupados por partido. Estepona TV – Manilva TV (Manilva).

ROLES	Nº	% Nº	TIEMPO	% TPO.
IU	224	50,22%	3:54:54	51,10%
Roles políticos institucionales	224	50,22%	3:54:54	51,10%
<i>Gob. Ayto. Manilva</i>	<i>222</i>	<i>49,78%</i>	<i>3:50:40</i>	<i>50,18%</i>
<i>Diputaciones andaluzas</i>	<i>2</i>	<i>0,45%</i>	<i>0:04:14</i>	<i>0,92%</i>
PP	192	43,05%	3:05:28	40,35%
Roles políticos institucionales	192	43,05%	3:05:28	40,35%
<i>Gob. Ayto. Manilva</i>	<i>186</i>	<i>41,70%</i>	<i>2:53:28</i>	<i>37,73%</i>
<i>Gobierno de Andalucía</i>	<i>6</i>	<i>1,35%</i>	<i>0:12:00</i>	<i>2,61%</i>
COMPROMISO MANILVA	24	5,38%	0:32:08	6,99%
Roles políticos de partido	24	5,38%	0:32:08	6,99%
<i>Partidos políticos</i>	<i>12</i>	<i>2,69%</i>	<i>0:16:44</i>	<i>3,64%</i>
<i>Oposic. Ayto. Manilva</i>	<i>12</i>	<i>2,69%</i>	<i>0:15:24</i>	<i>3,35%</i>
PSOE	4	0,90%	0:04:08	0,90%
Roles políticos de partido	4	0,90%	0:04:08	0,90%
<i>Oposic. Ayto. Manilva</i>	<i>2</i>	<i>0,45%</i>	<i>0:02:16</i>	<i>0,49%</i>
<i>Partidos políticos</i>	<i>2</i>	<i>0,45%</i>	<i>0:01:52</i>	<i>0,41%</i>
VOX	2	0,45%	0:03:04	0,67%
Roles políticos de partido	2	0,45%	0:03:04	0,67%
<i>Oposic. Ayto. Manilva</i>	<i>2</i>	<i>0,45%</i>	<i>0:03:04</i>	<i>0,67%</i>
Total general	446	100,00%	7:39:42	100,00%



7.8 Resto de programación Estepona TV – Manilva TV.

No se ha encontrado ningún programa con emisión regular durante el año aparte de los informativos.

Puede verificar la integridad de una copia de este documento mediante la lectura del código QR adjunto o mediante el acceso a la dirección https://ws050.juntadeandalucia.es/verificarFirma indicando el código de VERIFICACIÓN			
FIRMADO POR	FELIPE RODRIGUEZ FERNANDEZ	16/10/2024	
VERIFICACIÓN	Pk2jmT4BJRTA4M8S4B3RATZTQDY7BU	PÁG. 141/514	

8 Fuengirola TV

8.1 Composición del Ayuntamiento de Fuengirola


Los resultados obtenidos en las elecciones de mayo de 2023 son:

Candidaturas	Nº votos	% votos	Concejales
PP	13.332	55,68%	15
PSOE	4.898	20,45%	5
VOX	2.656	11,09%	3
CON ANDALUCÍA	1.845	7,7%	2

El equipo de gobierno del municipio está formado por los concejales del PP, estando el resto de grupos municipales en la oposición.

8.2 Datos de contextualización

RÉGIMEN DE DEDICACIÓN	PP: 14 CONCEJALES CON DEDICACIÓN EXCLUSIVA; PSOE: 1 CONCEJAL CON DEDICACIÓN PARCIAL; VOX: 1 CONCEJAL CON DEDICACIÓN PARCIAL; HACEMOS FUENG: 1 CONCEJAL CON DEDICACIÓN PARCIAL
PRESUPUESTO AYUNTAMIENTO	103.747.500,00 €
POBLACIÓN CIUDAD	85.598
PRESUPUESTO TV	1.737.750,00 €
PLANTILLA TV	27 PERSONAS (1 DIRECTOR , 1 JEFE PRODUCCIÓN , 1 OP, CÁMARA COORDINADOR , 1 REDACTOR COORDINADOR , 1 PRODUCTOR , 1 REALIZADOR COORDINADOR , 1 REALIZADOR/ TÉCNICO, 1 TÉC, CONTINUIDAD , 4 REALIZADORES , 8 REDACTORES , 4 OPERADORES CÁMARA, 1 ADMINISTRACIÓN , 1 PUBLICISTA , 1 COMERCIAL)

Puede verificar la integridad de una copia de este documento mediante la lectura del código QR adjunto o mediante el acceso a la dirección https://ws050.juntadeandalucia.es/verificarFirma indicando el código de VERIFICACIÓN			
FIRMADO POR	FELIPE RODRIGUEZ FERNANDEZ	16/10/2024	
VERIFICACIÓN	Pk2jmT4BJRTA4M8S4B3RATZTQDY7BU	PÁG. 142/514	

8.3 Programación. Fuengirola TV.

Tabla 83: Distribución de la programación por géneros televisivos. Fuengirola TV.

GÉNEROS	TIEMPO	%
FICCIÓN	715:28:48	30,7%
ENTRETENIMIENTO	682:30:33	29,3%
INFORMACIÓN	446:01:45	19,2%
CONTINUIDAD-PUBLICIDAD	262:32:53	11,3%
CULTURALES	125:25:52	5,4%
DEPORTES	72:53:57	3,1%
RELIGIOSOS	20:15:11	0,9%
MÚSICA	2:48:13	0,1%
Total general	2327:57:12	100,0%

Gráfico 51: Distribución de la programación por género televisivo. Fuengirola TV.

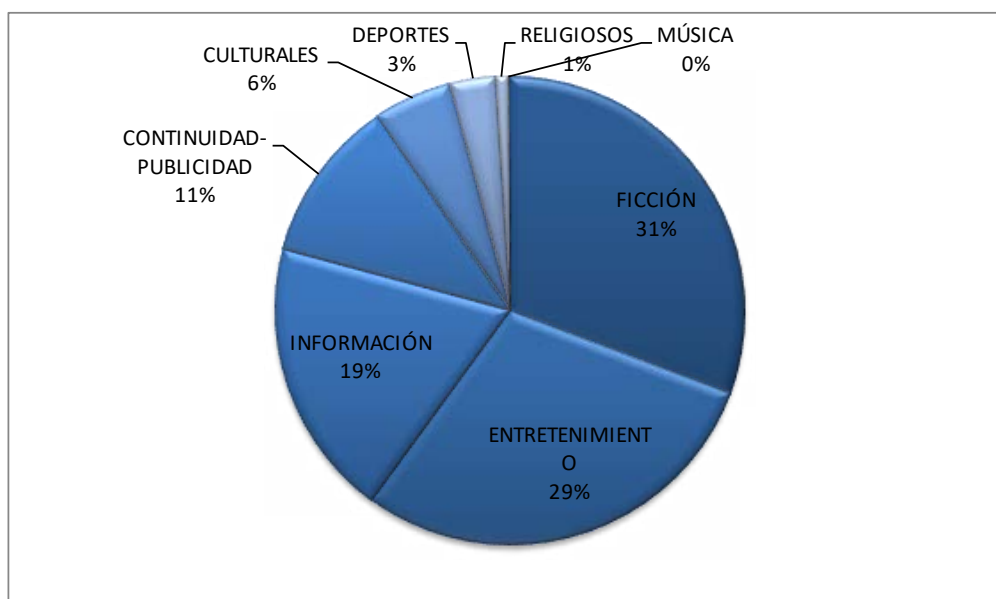



Tabla 84: Programas analizados. Fuengirola TV.

PROGRAMAS	EMISIONES PREVISTAS		CATALOGADO	
	Nº	DURACIÓN	Nº	DURACIÓN
INFORMATIVOS	1988	1439:14:00	167	129:59:40
<i>FTV NOTICIAS</i>	<i>1436</i>	<i>854:25:12</i>	<i>90</i>	<i>52:27:04</i>
<i>NOTICIAS RESUMEN SEMANAL</i>	<i>552</i>	<i>584:48:48</i>	<i>77</i>	<i>77:32:36</i>
OTROS PROGRAMAS	200	100:00:00	33	3:13:58
<i>AL DÍA</i>	<i>200</i>	<i>100:00:00</i>	<i>33</i>	<i>3:13:58</i>
TOTAL	2188	1539:14:00	200	133:13:38

Puede verificar la integridad de una copia de este documento mediante la lectura del código QR adjunto o mediante el acceso a la dirección https://ws050.juntadeandalucia.es/verificarFirma indicando el código de VERIFICACIÓN			
FIRMADO POR	FELIPE RODRIGUEZ FERNANDEZ	16/10/2024	
VERIFICACIÓN	Pk2jmT4BJRTA4M8S4B3RATZTQDY7BU	PÁG. 144/514	

8.4 Programas informativos. Fuengirola TV.

Tabla 85: Tiempo de noticias dedicado a los diferentes temas. Fuengirola TV.

TEMAS	TIEMPO	%
Sociedad	42:09:22	32,4%
Economía y negocios	24:53:58	19,2%
Arte y cultura	19:29:15	15,0%
Crónica política	11:39:02	9,0%
Educación y formación	10:42:20	8,2%
Información deportiva	8:19:48	6,4%
Medio ambiente	5:57:00	4,6%
Trabajo y mercado laboral	2:27:02	1,9%
Sanidad	2:23:49	1,8%
Medios de comunicación y telecomunicaciones	1:00:26	0,8%
Conflictos sociales	0:35:08	0,5%
Tráfico y transportes	0:14:09	0,2%
Ciencia y tecnología	0:02:20	0,0%
Sucesos	0:02:13	0,0%
Miscelánea	0:01:50	0,0%
Información meteorológica	0:01:14	0,0%
Crónica judicial	0:00:44	0,0%
Total general	129:59:40	100,0%


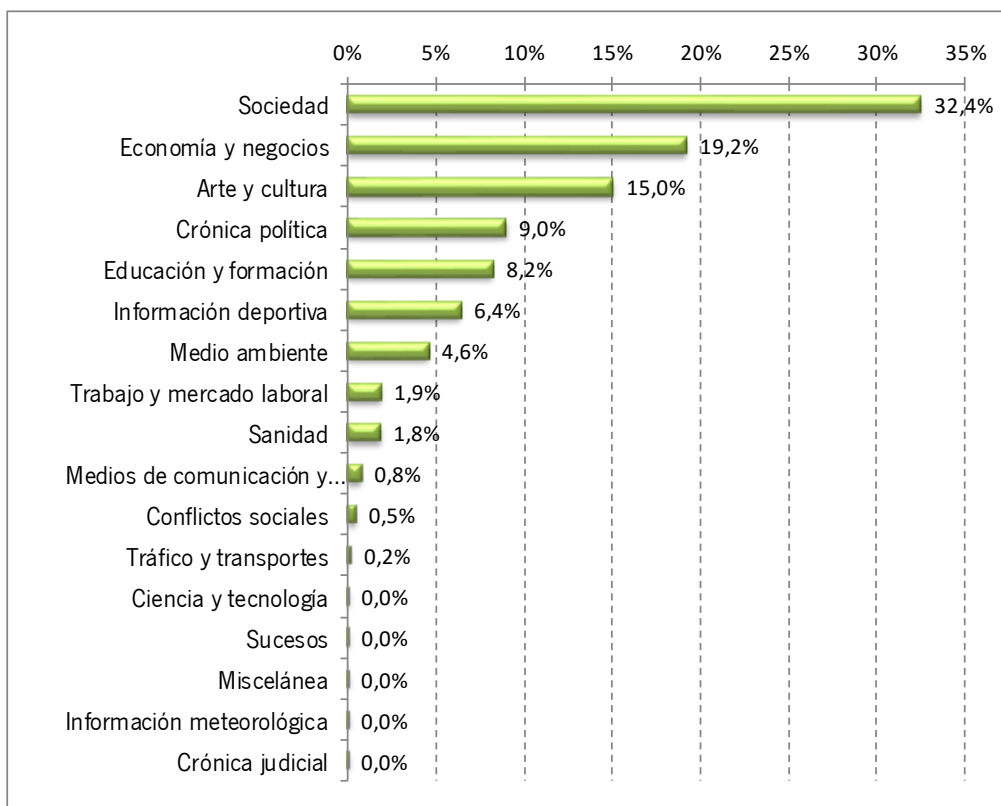
Puede verificar la integridad de una copia de este documento mediante la lectura del código QR adjunto o mediante el acceso a la dirección https://ws050.juntadeandalucia.es/verificarFirma indicando el código de VERIFICACIÓN			
FIRMADO POR	FELIPE RODRIGUEZ FERNANDEZ	16/10/2024	
VERIFICACIÓN	Pk2jmT4BJRTA4M8S4B3RATZTQDY7BU	PÁG. 145/514	

Gráfico 52: Tiempo de noticias dedicado a los diferentes temas. Fuengirola TV.




Puede verificar la integridad de una copia de este documento mediante la lectura del código QR adjunto o mediante el acceso a la dirección https://ws050.juntadeandalucia.es/verificarFirma indicando el código de VERIFICACIÓN			
FIRMADO POR	FELIPE RODRIGUEZ FERNANDEZ	16/10/2024	
VERIFICACIÓN	Pk2jmT4BJRTA4M8S4B3RATZTQDY7BU	PÁG. 146/514	

Tabla 86: Tiempo de noticias dedicado a los diferentes temas de actualidad. Fuengirola TV.

Temas de actualidad	TIEMPO	%
Otros asuntos	121:21:36	93,36%
Cambio climático	2:00:15	1,54%
Desempleo	1:21:51	1,05%
Violencia de género	1:20:11	1,03%
Desigualdad de género	0:55:19	0,71%
Elecciones municipales 2023	0:42:50	0,55%
Ley de amnistía	0:32:53	0,42%
Elecciones europeas 2024	0:30:04	0,39%
Elecciones generales 2023	0:21:07	0,27%
Narcotráfico	0:15:59	0,20%
Abusos y agresiones sexuales	0:11:47	0,15%
Coronavirus	0:09:35	0,12%
Homofobia	0:07:54	0,10%
Crisis energética	0:04:12	0,05%
Terrorismo islamista	0:04:07	0,05%
Total general	129:59:40	100,00%


FIRMADO POR	FELIPE RODRIGUEZ FERNANDEZ	16/10/2024	
VERIFICACIÓN	Pk2jmT4BJRTA4M8S4B3RATZTQDY7BU	PÁG. 147/514	

Tabla 87: Tiempo de noticias según el alcance geográfico de las mismas. Fuengirola TV.

ALCANCE GEOGRÁFICO	TIEMPO
Alcance andaluz	99,79%
Local	98,33%
<i>Fuengirola</i>	<i>97,85%</i>
<i>Marbella</i>	<i>0,20%</i>
<i>Mijas</i>	<i>0,20%</i>
<i>Motril</i>	<i>0,06%</i>
<i>Estepona</i>	<i>0,01%</i>
<i>Torremolinos</i>	<i>0,01%</i>
Provincial	1,44%
<i>Málaga</i>	<i>1,44%</i>
Autonómico	0,02%
España	0,21%
Total general	100,00%

Gráfico 53: Tiempo de noticias según el alcance geográfico de las mismas. Fuengirola TV.

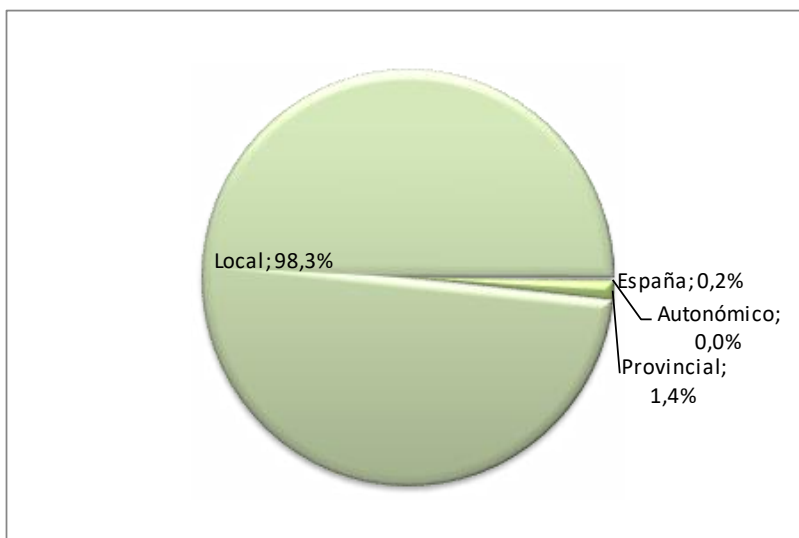


Tabla 88: Tiempo de palabra según rol y partido político. Fuengirola TV.

ROLES	Nº	% Nº	TIEMPO	% TPO.
Gobierno Aytos. andaluces	4222	49,1%	54:36:16	68,8%
<i>Fuengirola</i>	<i>4206</i>	<i>48,9%</i>	<i>54:23:37</i>	<i>68,5%</i>
<i>Otro municipio and.</i>	<i>15</i>	<i>0,2%</i>	<i>0:12:20</i>	<i>0,3%</i>
<i>Marbella</i>	<i>1</i>	<i>0,0%</i>	<i>0:00:19</i>	<i>0,0%</i>
Actores ocasionales y otros	2441	28,4%	6:19:21	8,0%
Organizaciones y asoc. varias	380	4,4%	3:28:58	4,4%
Actores culturales	266	3,1%	2:13:22	2,8%
Actores del mundo económico	220	2,6%	1:59:12	2,5%
Actores deportivos	237	2,8%	1:42:17	2,1%
Enseñanza	140	1,6%	1:21:12	1,7%
Oposición Aytos. andaluces	119	1,4%	1:18:05	1,6%
<i>Fuengirola - PSOE</i>	<i>48</i>	<i>0,6%</i>	<i>0:28:46</i>	<i>0,6%</i>
<i>Fuengirola - CON ANDALUCÍA</i>	<i>36</i>	<i>0,4%</i>	<i>0:24:55</i>	<i>0,5%</i>
<i>Fuengirola - VOX</i>	<i>31</i>	<i>0,4%</i>	<i>0:22:56</i>	<i>0,5%</i>
<i>Otro municipio and. - POR MI PUEBLO</i>	<i>2</i>	<i>0,0%</i>	<i>0:00:41</i>	<i>0,0%</i>
<i>Otro municipio and. - PSOE</i>	<i>1</i>	<i>0,0%</i>	<i>0:00:34</i>	<i>0,0%</i>
<i>Otro municipio and. - VOX</i>	<i>1</i>	<i>0,0%</i>	<i>0:00:13</i>	<i>0,0%</i>
Admón. de Aytos. andaluces	118	1,4%	1:12:02	1,5%
Partidos políticos	87	1,0%	1:02:50	1,3%
<i>PP</i>	<i>40</i>	<i>0,5%</i>	<i>0:30:47</i>	<i>0,6%</i>
<i>PSOE</i>	<i>18</i>	<i>0,2%</i>	<i>0:14:01</i>	<i>0,3%</i>
<i>VOX</i>	<i>10</i>	<i>0,1%</i>	<i>0:05:49</i>	<i>0,1%</i>
<i>SUMAR</i>	<i>7</i>	<i>0,1%</i>	<i>0:05:06</i>	<i>0,1%</i>
<i>CON ANDALUCÍA</i>	<i>6</i>	<i>0,1%</i>	<i>0:03:32</i>	<i>0,1%</i>
<i>IU</i>	<i>2</i>	<i>0,0%</i>	<i>0:01:38</i>	<i>0,0%</i>
<i>PACMA</i>	<i>3</i>	<i>0,0%</i>	<i>0:01:17</i>	<i>0,0%</i>
<i>Unidas Podemos</i>	<i>1</i>	<i>0,0%</i>	<i>0:00:40</i>	<i>0,0%</i>
Gobierno de Andalucía	55	0,6%	1:02:34	1,3%
Admón. del estado español	70	0,8%	0:43:06	0,9%
Personas expertas	65	0,8%	0:41:17	0,9%
Actores del mundo sanitario	57	0,7%	0:38:40	0,8%
Diputaciones andaluzas	35	0,4%	0:20:59	0,4%
Iglesia católica	20	0,2%	0:11:16	0,2%
Organizaciones empresariales	27	0,3%	0:10:14	0,2%
Admón. autonómica andaluza	9	0,1%	0:06:38	0,1%



Sindicatos	4	0,0%	0:04:46	0,1%
Asoc. y colectivos profesionales	7	0,1%	0:02:57	0,1%
Asociaciones de vecinos	10	0,1%	0:02:55	0,1%
Gob. aut. y loc. no andaluces	3	0,0%	0:01:27	0,0%
Admón. de Dip. y Manc. andaluzas	2	0,0%	0:01:22	0,0%
Gob., adm. y políticos extranjeros	2	0,0%	0:00:50	0,0%
Total general	8596	100,0%	79:22:36	100,0%

Gráfico 54: Tiempo de palabra según rol. Fuengirola TV.

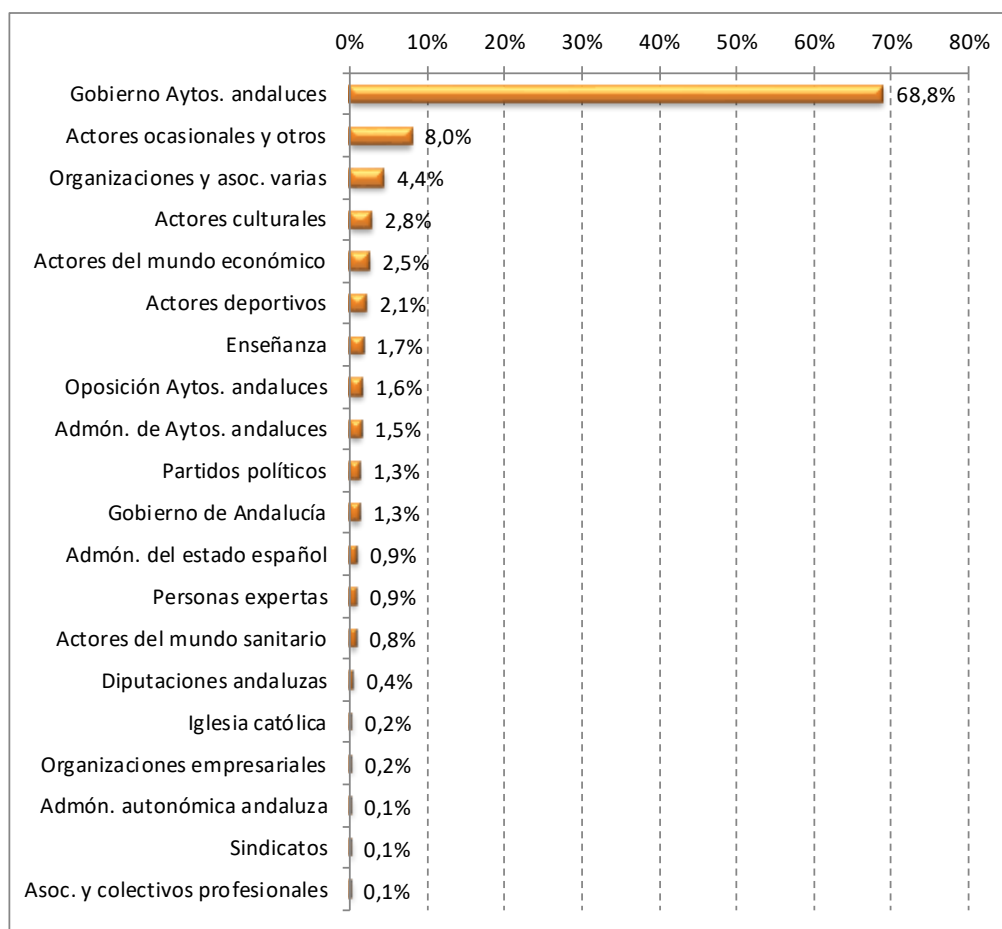


Tabla 89: Tiempo de palabra según rol, partido político y sexo, en porcentaje. Fuengirola TV.

ROL	HOMBRE	MUJER	TOTAL
Gobierno Aytos. andaluces	27,8%	72,2%	100,0%
<i>Fuengirola</i>	<i>27,9%</i>	<i>72,1%</i>	<i>100,0%</i>
<i>Otro municipio and.</i>		<i>100,0%</i>	<i>100,0%</i>
<i>Marbella</i>	<i>100,0%</i>		<i>100,0%</i>
Actores ocasionales y otros	41,7%	58,3%	100,0%
Organizaciones y asoc. varias	41,4%	58,6%	100,0%
Actores culturales	63,3%	36,7%	100,0%
Actores del mundo económico	67,1%	32,9%	100,0%
Actores deportivos	60,0%	40,0%	100,0%
Enseñanza	42,5%	57,5%	100,0%
Oposición Aytos. andaluces	62,7%	37,3%	100,0%
<i>Fuengirola - PSOE</i>	<i>16,5%</i>	<i>83,5%</i>	<i>100,0%</i>
<i>Fuengirola - CON ANDALUCÍA</i>	<i>79,5%</i>	<i>20,5%</i>	<i>100,0%</i>
<i>Fuengirola - VOX</i>	<i>100,0%</i>		<i>100,0%</i>
<i>Otro municipio and. - POR MI PUEBLO</i>	<i>100,0%</i>		<i>100,0%</i>
<i>Otro municipio and. - PSOE</i>	<i>100,0%</i>		<i>100,0%</i>
<i>Otro municipio and. - VOX</i>	<i>100,0%</i>		<i>100,0%</i>
Admón. de Aytos. andaluces	71,6%	28,4%	100,0%
Partidos políticos	43,2%	56,8%	100,0%
<i>PP</i>	<i>28,9%</i>	<i>71,1%</i>	<i>100,0%</i>
<i>PSOE</i>	<i>21,2%</i>	<i>78,8%</i>	<i>100,0%</i>
<i>VOX</i>	<i>100,0%</i>		<i>100,0%</i>
<i>SUMAR</i>	<i>100,0%</i>		<i>100,0%</i>
<i>CON ANDALUCÍA</i>	<i>92,5%</i>	<i>7,5%</i>	<i>100,0%</i>
<i>IU</i>		<i>100,0%</i>	<i>100,0%</i>
<i>PACMA</i>	<i>31,2%</i>	<i>68,8%</i>	<i>100,0%</i>
<i>Unidas Podemos</i>	<i>100,0%</i>		<i>100,0%</i>
Gobierno de Andalucía	22,5%	77,5%	100,0%
Admón. del estado español	75,7%	24,3%	100,0%
Personas expertas	66,9%	33,1%	100,0%
Actores del mundo sanitario	36,5%	63,5%	100,0%
Diputaciones andaluzas	97,9%	2,1%	100,0%
Iglesia católica	100,0%		100,0%
Organizaciones empresariales	85,0%	15,0%	100,0%

Puede verificar la integridad de una copia de este documento mediante la lectura del código QR adjunto o mediante el acceso a la dirección <https://ws050.juntadeandalucia.es/verificarFirma> indicando el código de VERIFICACIÓN

FIRMADO POR

FELIPE RODRIGUEZ FERNANDEZ

16/10/2024

VERIFICACIÓN

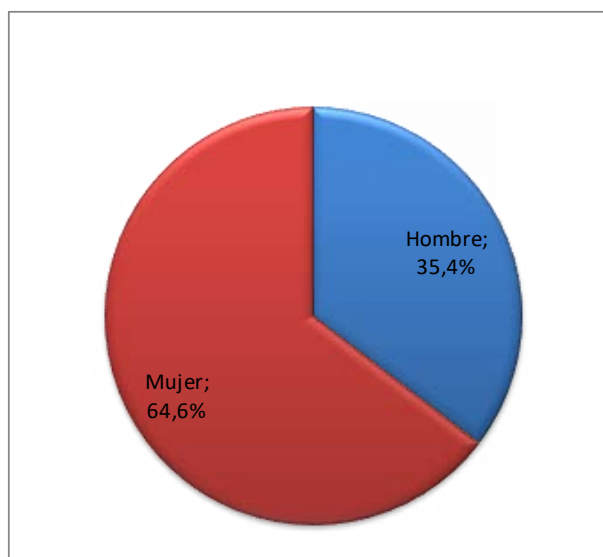
Pk2jmT4BJRTA4M8S4B3RATZTQDY7BU

PÁG. 151/514



Admón. autonómica andaluza	80,7%	19,3%	100,0%
Sindicatos	73,4%	26,6%	100,0%
Asoc. y colectivos profesionales	77,4%	22,6%	100,0%
Asociaciones de vecinos		100,0%	100,0%
Gob. aut. y loc. no andaluces	100,0%		100,0%
Admón. de Dip. y Manc. andaluzas	100,0%		100,0%
Gob., adm. y políticos extranjeros		100,0%	100,0%
Total general	35,4%	64,6%	100,0%

Gráfico 55: Tiempo de palabra según sexo.



Puede verificar la integridad de una copia de este documento mediante la lectura del código QR adjunto o mediante el acceso a la dirección https://ws050.juntadeandalucia.es/verificarFirma indicando el código de VERIFICACIÓN			
FIRMADO POR	FELIPE RODRIGUEZ FERNANDEZ	16/10/2024	
VERIFICACIÓN	Pk2jmT4BJRTA4M8S4B3RATZTQDY7BU	PÁG. 152/514	

Tabla 90: Intervenciones de actores según rol, partido político y orden de aparición en el informativo, en porcentaje. Fuengirola TV.

ROLES	1	2	3	4	RESTO	TOTAL
Gobierno Aytos. andaluces	86,2%	78,4%	67,1%	73,1%	46,8%	49,1%
<i>Fuengirola</i>	<i>86,2%</i>	<i>78,4%</i>	<i>67,1%</i>	<i>73,1%</i>	<i>46,6%</i>	<i>48,9%</i>
<i>Marbella</i>					<i>0,0%</i>	<i>0,0%</i>
<i>Otro municipio and.</i>					<i>0,2%</i>	<i>0,2%</i>
Actores ocasionales y otros	6,6%	13,2%	17,4%	15,0%	29,7%	28,4%
Actores del mundo sanitario	1,8%	1,8%			0,6%	0,7%
Gobierno de Andalucía	1,8%	1,8%	0,6%	1,2%	0,6%	0,6%
Admón. del estado español	1,2%	1,2%	0,6%		0,8%	0,8%
Diputaciones andaluzas	0,6%				0,4%	0,4%
Organizaciones empresariales	0,6%	1,8%		0,6%	0,3%	0,3%
Partidos políticos	0,6%				1,1%	1,0%
<i>PP</i>	<i>0,6%</i>				<i>0,5%</i>	<i>0,5%</i>
<i>VOX</i>					<i>0,1%</i>	<i>0,1%</i>
<i>PACMA</i>					<i>0,0%</i>	<i>0,0%</i>
<i>Unidas Podemos</i>					<i>0,0%</i>	<i>0,0%</i>
<i>CON ANDALUCÍA</i>					<i>0,1%</i>	<i>0,1%</i>
<i>SUMAR</i>					<i>0,1%</i>	<i>0,1%</i>
<i>IU</i>					<i>0,0%</i>	<i>0,0%</i>
<i>PSOE</i>					<i>0,2%</i>	<i>0,2%</i>
Actores del mundo económico	0,6%		1,2%	1,2%	2,7%	2,6%
Organizaciones y asoc. varias		0,6%	3,6%	1,2%	4,7%	4,4%
Asociaciones de vecinos					0,1%	0,1%
Sindicatos					0,1%	0,0%
Gob., adm. y políticos extranjeros					0,0%	0,0%
Enseñanza			1,2%	1,2%	1,7%	1,6%
Actores culturales		1,2%	3,6%	2,4%	3,2%	3,1%
Personas expertas			0,6%		0,8%	0,8%
Admón. de Aytos. andaluces					1,5%	1,4%
Admón. autonómica andaluza					0,1%	0,1%
Admón. de Dip. y Manc. andaluzas					0,0%	0,0%
Gob. aut. y loc. no andaluces					0,0%	0,0%
Oposición Aytos. andaluces			2,4%	2,4%	1,4%	1,4%
<i>Fuengirola - CON ANDALUCÍA</i>			<i>1,2%</i>	<i>1,2%</i>	<i>0,4%</i>	<i>0,4%</i>
<i>Otro municipio and. - VOX</i>					<i>0,0%</i>	<i>0,0%</i>



Otro municipio and. - POR MI PUEBLO					0,0%	0,0%
Fuengirola - PSOE			1,2%		0,6%	0,6%
Otro municipio and. - PSOE					0,0%	0,0%
Fuengirola - VOX				1,2%	0,4%	0,4%
Asoc. y colectivos profesionales					0,1%	0,1%
Actores deportivos			1,8%	1,8%	2,9%	2,8%
Iglesia católica					0,3%	0,2%
Total general	100,0%	100,0%	100,0%	100,0%	100,0%	100,0%

Gráfico 56: Porcentaje por roles de actores que intervienen en primer lugar en los informativos. Fuengirola TV.

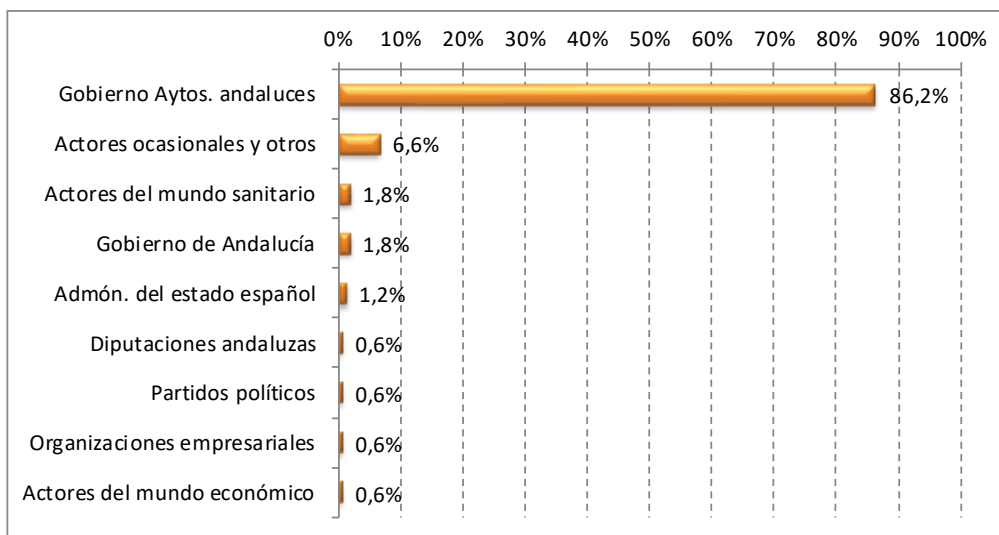
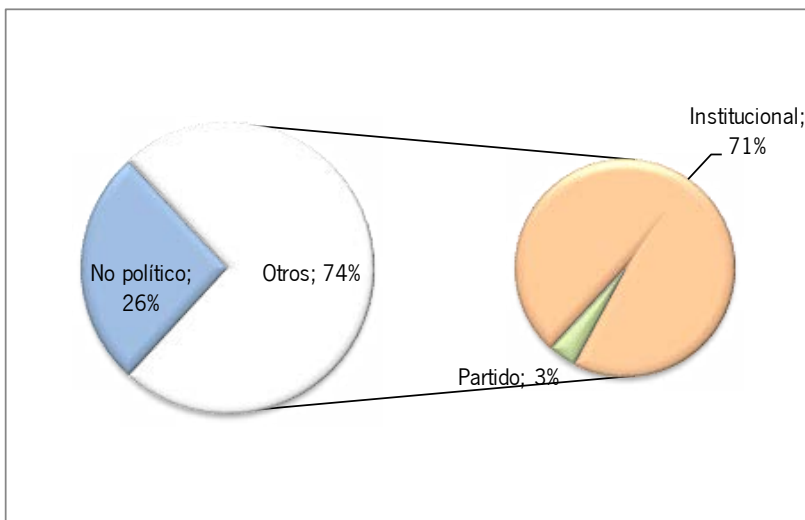


Tabla 91: Todos los roles agrupados por tipo de rol. Fuengirola TV.

ROLES	Nº	% Nº	TIEMPO	% TPO.
Roles políticos institucionales	4315	50,2%	56:01:16	70,6%
Gobierno Aytos. andaluces	4222	49,1%	54:36:16	68,8%
Gobierno de Andalucía	55	0,6%	1:02:34	1,3%
Diputaciones andaluzas	35	0,4%	0:20:59	0,4%
Gob. aut. y loc. no andaluces	3	0,0%	0:01:27	0,0%
Roles no políticos	4075	47,4%	21:00:25	26,5%
Actores ocasionales y otros	2441	28,4%	6:19:21	8,0%
Organizaciones y asoc. varias	380	4,4%	3:28:58	4,4%
Actores culturales	266	3,1%	2:13:22	2,8%
Actores del mundo económico	220	2,6%	1:59:12	2,5%
Actores deportivos	237	2,8%	1:42:17	2,1%
Enseñanza	140	1,6%	1:21:12	1,7%
Admón. de Aytos. andaluces	118	1,4%	1:12:02	1,5%
Admón. del estado español	70	0,8%	0:43:06	0,9%
Personas expertas	65	0,8%	0:41:17	0,9%
Actores del mundo sanitario	57	0,7%	0:38:40	0,8%
Iglesia católica	20	0,2%	0:11:16	0,2%
Organizaciones empresariales	27	0,3%	0:10:14	0,2%
Admón. autonómica andaluza	9	0,1%	0:06:38	0,1%
Sindicatos	4	0,0%	0:04:46	0,1%
Asoc. y colectivos profesionales	7	0,1%	0:02:57	0,1%
Asociaciones de vecinos	10	0,1%	0:02:55	0,1%
Admón. de Dip. y Manc. andaluzas	2	0,0%	0:01:22	0,0%
Gob., adm. y políticos extranjeros	2	0,0%	0:00:50	0,0%
Roles políticos de partido	206	2,4%	2:20:55	3,0%
Oposición Aytos. andaluces	119	1,4%	1:18:05	1,6%
Partidos políticos	87	1,0%	1:02:50	1,3%
Total general	8596	100,0%	79:22:36	100,0%

Puede verificar la integridad de una copia de este documento mediante la lectura del código QR adjunto o mediante el acceso a la dirección https://ws050.juntadeandalucia.es/verificarFirma indicando el código de VERIFICACIÓN			
FIRMADO POR	FELIPE RODRIGUEZ FERNANDEZ	16/10/2024	
VERIFICACIÓN	Pk2jmT4BJRTA4M8S4B3RATZTQDY7BU	PÁG. 155/514	

Gráfico 57: Tiempo de palabra por tipo de rol. Fuengirola TV.




Puede verificar la integridad de una copia de este documento mediante la lectura del código QR adjunto o mediante el acceso a la dirección https://ws050.juntadeandalucia.es/verificarFirma indicando el código de VERIFICACIÓN			
FIRMADO POR	FELIPE RODRIGUEZ FERNANDEZ	16/10/2024	
VERIFICACIÓN	Pk2jmT4BJRTA4M8S4B3RATZTQDY7BU	PÁG. 156/514	


Tabla 92: Tiempo de palabra de actores políticos según rol y partido político. Fuengirola TV.

ROLES	Nº	% Nº	TIEMPO	% TPO.
Roles políticos institucionales	4315	95,4%	56:01:16	96,0%
Gobierno Aytos. andaluces	4222	93,4%	54:36:16	93,5%
<i>Fuengirola</i>	<i>4206</i>	<i>93,0%</i>	<i>54:23:37</i>	<i>93,2%</i>
<i>Otro municipio and.</i>	<i>15</i>	<i>0,3%</i>	<i>0:12:20</i>	<i>0,4%</i>
<i>Marbella</i>	<i>1</i>	<i>0,0%</i>	<i>0:00:19</i>	<i>0,0%</i>
Gobierno de Andalucía	55	1,2%	1:02:34	1,8%
Diputaciones andaluzas	35	0,8%	0:20:59	0,6%
Gob. aut. y loc. no andaluces	3	0,1%	0:01:27	0,0%
Roles políticos de partido	206	4,6%	2:20:55	4,0%
Oposición Aytos. andaluces	119	2,6%	1:18:05	2,2%
<i>Fuengirola - PSOE</i>	<i>48</i>	<i>1,1%</i>	<i>0:28:46</i>	<i>0,8%</i>
<i>Fuengirola - CON ANDALUCÍA</i>	<i>36</i>	<i>0,8%</i>	<i>0:24:55</i>	<i>0,7%</i>
<i>Fuengirola - VOX</i>	<i>31</i>	<i>0,7%</i>	<i>0:22:56</i>	<i>0,7%</i>
<i>Otro municipio and. - POR MI PUEBLO</i>	<i>2</i>	<i>0,0%</i>	<i>0:00:41</i>	<i>0,0%</i>
<i>Otro municipio and. - PSOE</i>	<i>1</i>	<i>0,0%</i>	<i>0:00:34</i>	<i>0,0%</i>
<i>Otro municipio and. - VOX</i>	<i>1</i>	<i>0,0%</i>	<i>0:00:13</i>	<i>0,0%</i>
Partidos políticos	87	1,9%	1:02:50	1,8%
<i>PP</i>	<i>40</i>	<i>0,9%</i>	<i>0:30:47</i>	<i>0,9%</i>
<i>PSOE</i>	<i>18</i>	<i>0,4%</i>	<i>0:14:01</i>	<i>0,4%</i>
<i>VOX</i>	<i>10</i>	<i>0,2%</i>	<i>0:05:49</i>	<i>0,2%</i>
<i>SUMAR</i>	<i>7</i>	<i>0,2%</i>	<i>0:05:06</i>	<i>0,1%</i>
<i>CON ANDALUCÍA</i>	<i>6</i>	<i>0,1%</i>	<i>0:03:32</i>	<i>0,1%</i>
<i>IU</i>	<i>2</i>	<i>0,0%</i>	<i>0:01:38</i>	<i>0,0%</i>
<i>PACMA</i>	<i>3</i>	<i>0,1%</i>	<i>0:01:17</i>	<i>0,0%</i>
<i>Unidas Podemos</i>	<i>1</i>	<i>0,0%</i>	<i>0:00:40</i>	<i>0,0%</i>
Total general	4521	100,0%	58:22:11	100,0%



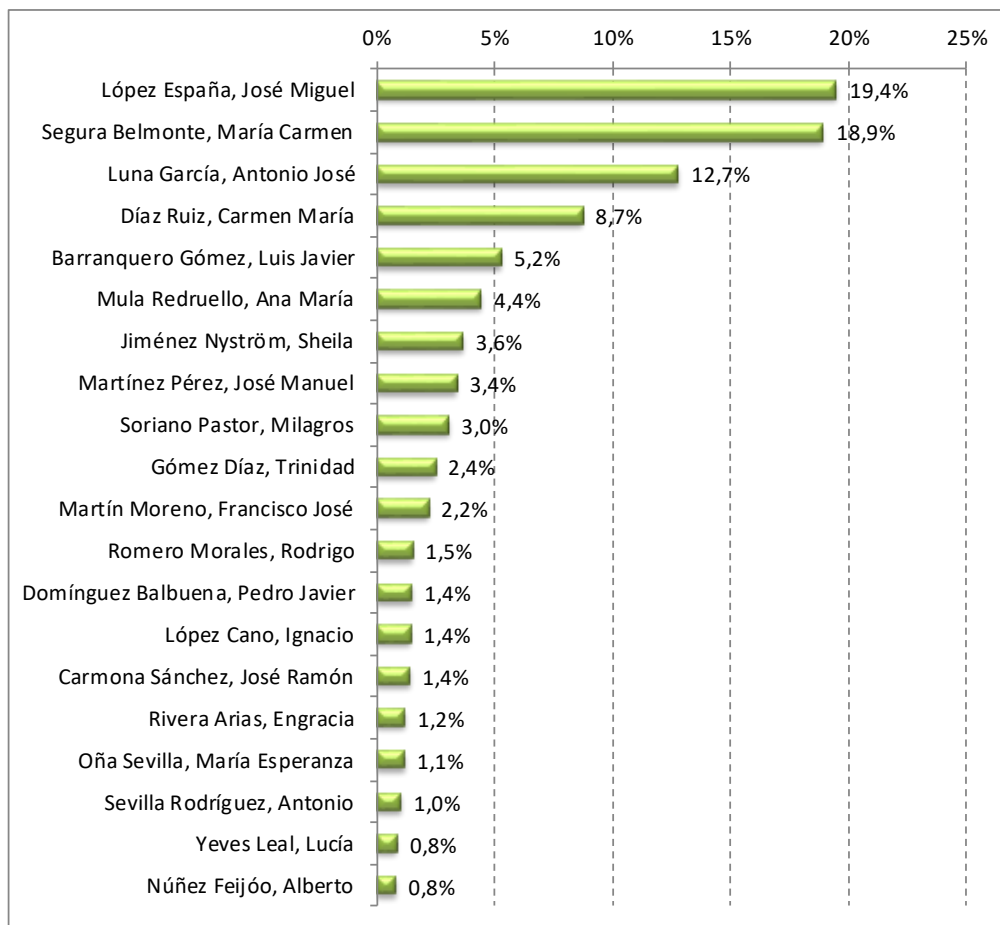
Tabla 93: Tiempo de palabra de actores políticos con rol de partido según partido político. Fuengirola TV.

NOMBRE	PARTIDO	Nº	% Nº	TIEMPO	% TPO.
López España, José Miguel	CON ANDALUCÍA	29	14,1%	0:23:05	16,4%
	SUMAR	6	2,9%	0:04:18	3,1%
Segura Belmonte, María Carmen	PSOE	42	20,4%	0:26:35	18,9%
Luna García, Antonio José	VOX	26	12,6%	0:17:56	12,7%
Díaz Ruiz, Carmen María	PP	16	7,8%	0:12:15	8,7%
Barranquero Gómez, Luis Javier	VOX	8	3,9%	0:07:23	5,2%
Mula Redruello, Ana María	PP	8	3,9%	0:06:12	4,4%
Jiménez Nyström, Sheila	CON ANDALUCÍA	12	5,8%	0:05:06	3,6%
Martínez Pérez, José Manuel	PSOE	7	3,4%	0:04:44	3,4%
Soriano Pastor, Milagros	PSOE	5	2,4%	0:04:15	3,0%
Gómez Díaz, Trinidad	PSOE	9	4,4%	0:03:27	2,4%
Martín Moreno, Francisco José	PP	5	2,4%	0:03:02	2,2%
Romero Morales, Rodrigo	PP	2	1,0%	0:02:06	1,5%
Domínguez Balbuena, Pedro Javier	VOX	5	2,4%	0:02:02	1,4%
López Cano, Ignacio	PSOE	1	0,5%	0:02:00	1,4%
Carmona Sánchez, José Ramón	PP	2	1,0%	0:01:55	1,4%
Rivera Arias, Engracia	IU	2	1,0%	0:01:38	1,2%
Oña Sevilla, María Esperanza	PP	3	1,5%	0:01:36	1,1%
Sevilla Rodríguez, Antonio	VOX	2	1,0%	0:01:24	1,0%
Yeves Leal, Lucía	PP	1	0,5%	0:01:10	0,8%
Núñez Feijóo, Alberto	PP	1	0,5%	0:01:05	0,8%
Fernández Páez, Cristóbal	PSOE	1	0,5%	0:00:58	0,7%
Ardao Pérez, Isabel María	PACMA	2	1,0%	0:00:53	0,6%
Gómez Díaz, Carmen	PSOE	1	0,5%	0:00:48	0,6%
Rodríguez Martínez, Ángel	SUMAR	1	0,5%	0:00:48	0,6%
Sánchez Díaz, José	PP	1	0,5%	0:00:46	0,5%
Maldonado Estévez, Juan Carlos	POR MI PUEBLO	2	1,0%	0:00:41	0,5%
González Estévez, Isabel	PP	1	0,5%	0:00:40	0,5%
Pineda Marín, Manuel	Unidas Podemos	1	0,5%	0:00:40	0,5%
González Pérez, José Antonio	PSOE	1	0,5%	0:00:34	0,4%
Torre Velasco, Francisco Javier de la	PACMA	1	0,5%	0:00:24	0,3%
Sanz Díaz, Iliana	CON ANDALUCÍA	1	0,5%	0:00:16	0,2%

Puede verificar la integridad de una copia de este documento mediante la lectura del código QR adjunto o mediante el acceso a la dirección https://ws050.juntadeandalucia.es/verificarFirma indicando el código de VERIFICACIÓN			
FIRMADO POR	FELIPE RODRIGUEZ FERNANDEZ	16/10/2024	
VERIFICACIÓN	Pk2jmT4BJRTA4M8S4B3RATZTQDY7BU	PÁG. 158/514	

Cuevas Dawson, Juan Carlos	VOX	1	0,5%	0:00:13	0,2%
Total general		206	100,0%	2:20:55	100,0%

Gráfico 58: Distribución del tiempo de palabra de actores políticos con rol de partido. Fuengirola TV.




Puede verificar la integridad de una copia de este documento mediante la lectura del código QR adjunto o mediante el acceso a la dirección https://ws050.juntadeandalucia.es/verificarFirma indicando el código de VERIFICACIÓN			
FIRMADO POR	FELIPE RODRIGUEZ FERNANDEZ	16/10/2024	
VERIFICACIÓN	Pk2jmT4BJRTA4M8S4B3RATZTQDY7BU	PÁG. 159/514	

Tabla 94: Tiempo de palabra de actores políticos institucionales según rol. Fuengirola TV.

NOMBRE	ROL	Nº	% Nº	TIEMPO	% TPO.
Mula Redruello, Ana María	Gob. Ayto. Fuengirola	1653	38,3%	25:28:22	45,5%
Romero Morales, Rodrigo	Gob. Ayto. Fuengirola	359	8,3%	4:21:47	7,8%
Díaz Ruiz, Carmen María	Gob. Ayto. Fuengirola	329	7,6%	4:05:23	7,3%
Moreno Osorio, Isabel María	Gob. Ayto. Fuengirola	280	6,5%	3:09:02	5,6%
Rodríguez Zamorano, Julio Alberto	Gob. Ayto. Fuengirola	254	5,9%	2:56:14	5,2%
Bornao Cuevas, Cristina	Gob. Ayto. Fuengirola	282	6,5%	2:55:39	5,2%
Ponce Martín, José Luis	Gob. Ayto. Fuengirola	220	5,1%	2:41:44	4,8%
Sánchez Díaz, José	Gob. Ayto. Fuengirola	138	3,2%	1:51:09	3,3%
García Lara, Francisco Javier	Gob. Ayto. Fuengirola	153	3,5%	1:35:36	2,8%
Bravo Martín, Rosa Ana	Gob. Ayto. Fuengirola	125	2,9%	1:25:15	2,5%
Vargas Escalona, Isaac	Gob. Ayto. Fuengirola	182	4,2%	1:21:30	2,4%
González Estévez, Isabel	Gob. Ayto. Fuengirola	69	1,6%	0:51:44	1,5%
Arriaga Fernández, Rocío	Gob. Ayto. Fuengirola	90	2,1%	0:45:59	1,4%
Navarro Pérez, Patricia	Gobierno de Andalucía	22	0,5%	0:35:21	1,1%
Hernández Martín, María	Gob. Ayto. Fuengirola	39	0,9%	0:31:36	0,9%
Martín Moreno, Francisco José	Gob. Ayto. Fuengirola	25	0,6%	0:15:51	0,5%
	Diputaciones andaluzas	23	0,5%	0:12:52	0,4%
Mata Rico, Ana Carmen	Gob. Ayto. Otro municipio and.	9	0,2%	0:08:20	0,2%
Hidalgo González, Francisco Javier	Gob. Ayto. Fuengirola	8	0,2%	0:06:46	0,2%
Cardeña Gómez, Manuel Miguel	Diputaciones andaluzas	8	0,2%	0:06:26	0,2%
Sanz Cabello, Antonio	Gobierno de Andalucía	2	0,0%	0:05:54	0,2%
Moreno Bonilla, Juan Manuel	Gobierno de Andalucía	8	0,2%	0:04:16	0,1%
Corral Parra, Gemma del	Gobierno de Andalucía	4	0,1%	0:03:26	0,1%
González Alarcón, Isabel Esther	Gob. Ayto. Otro municipio and.	4	0,1%	0:02:42	0,1%
Díaz Jiménez, María Rocío	Gobierno de Andalucía	3	0,1%	0:02:41	0,1%
Crespo Díaz, María del Carmen	Gobierno de Andalucía	6	0,1%	0:02:39	0,1%
Briones Artacho, Miguel	Gobierno de Andalucía	2	0,0%	0:02:03	0,1%
Sánchez Sierra, Carmen	Gobierno de Andalucía	2	0,0%	0:02:01	0,1%
González Taboada, Jaime	Gob. aut. y loc. no andaluces	3	0,1%	0:01:27	0,0%
López Gabarro, María Dolores	Gobierno de Andalucía	2	0,0%	0:01:21	0,0%
Moreno Fernández, María Isabel	Gob. Ayto. Otro municipio and.	1	0,0%	0:01:06	0,0%
Blanco Eguren, Rocío	Gobierno de Andalucía	1	0,0%	0:01:02	0,0%
Nieto Ballesteros, José Antonio	Gobierno de Andalucía	1	0,0%	0:00:47	0,0%
Bautista Ojeda, Carlos	Gobierno de Andalucía	1	0,0%	0:00:46	0,0%

Ortega Urbano, Cristóbal	Diputaciones andaluzas	2	0,0%	0:00:42	0,0%
Salado Escaño, José Francisco	Diputaciones andaluzas	1	0,0%	0:00:32	0,0%
Ledesma Sánchez, Antonia Jesús	Diputaciones andaluzas	1	0,0%	0:00:27	0,0%
García Ruiz, Francisco Javier	Gob. Ayto. Marbella	1	0,0%	0:00:19	0,0%
Arrabal Sedano, José María	Gobierno de Andalucía	1	0,0%	0:00:17	0,0%
Alarcón Leiva, María Francisca	Gob. Ayto. Otro municipio and.	1	0,0%	0:00:12	0,0%
Total general		4315	100,0%	56:01:16	100,0%

Gráfico 59: Distribución del tiempo de palabra de actores políticos con rol institucional. Fuengirola TV.

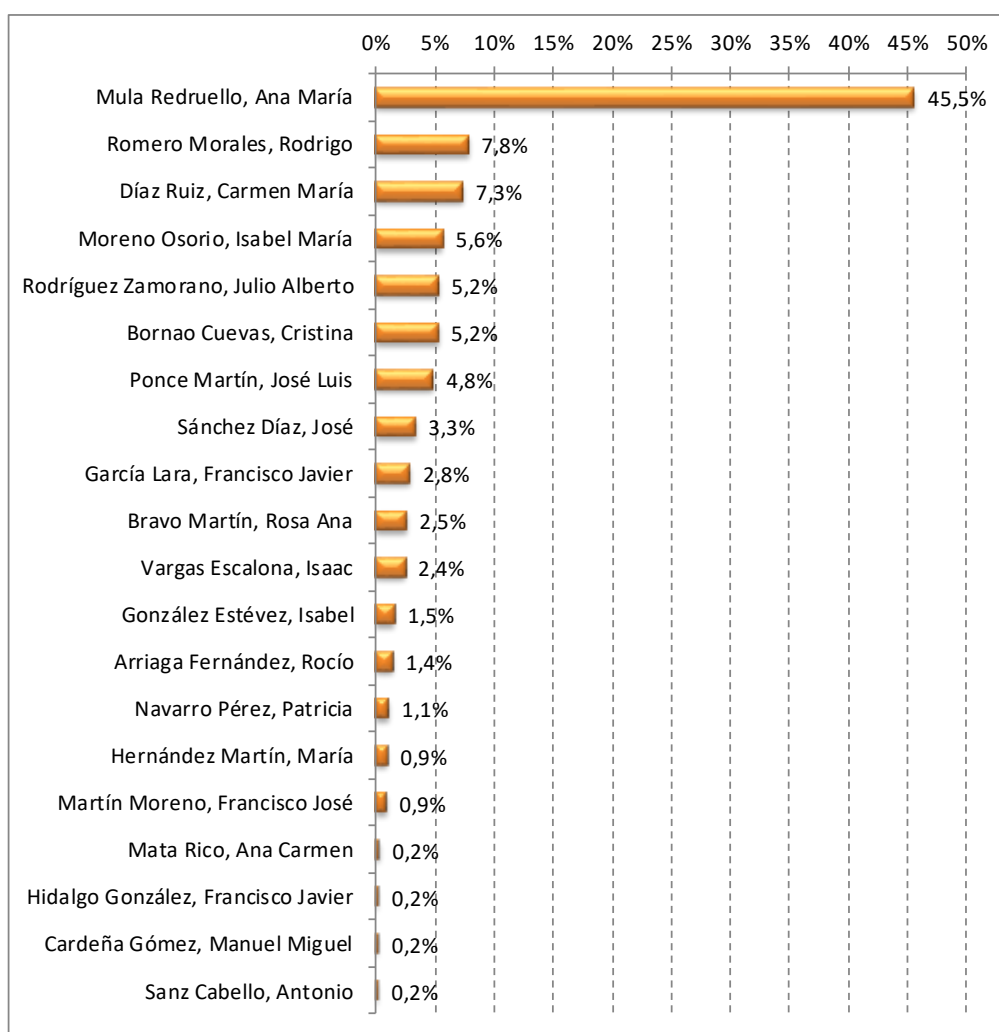


Tabla 95: Tiempo de palabra de actores políticos con rol institucional y de partido. Fuengirola TV.

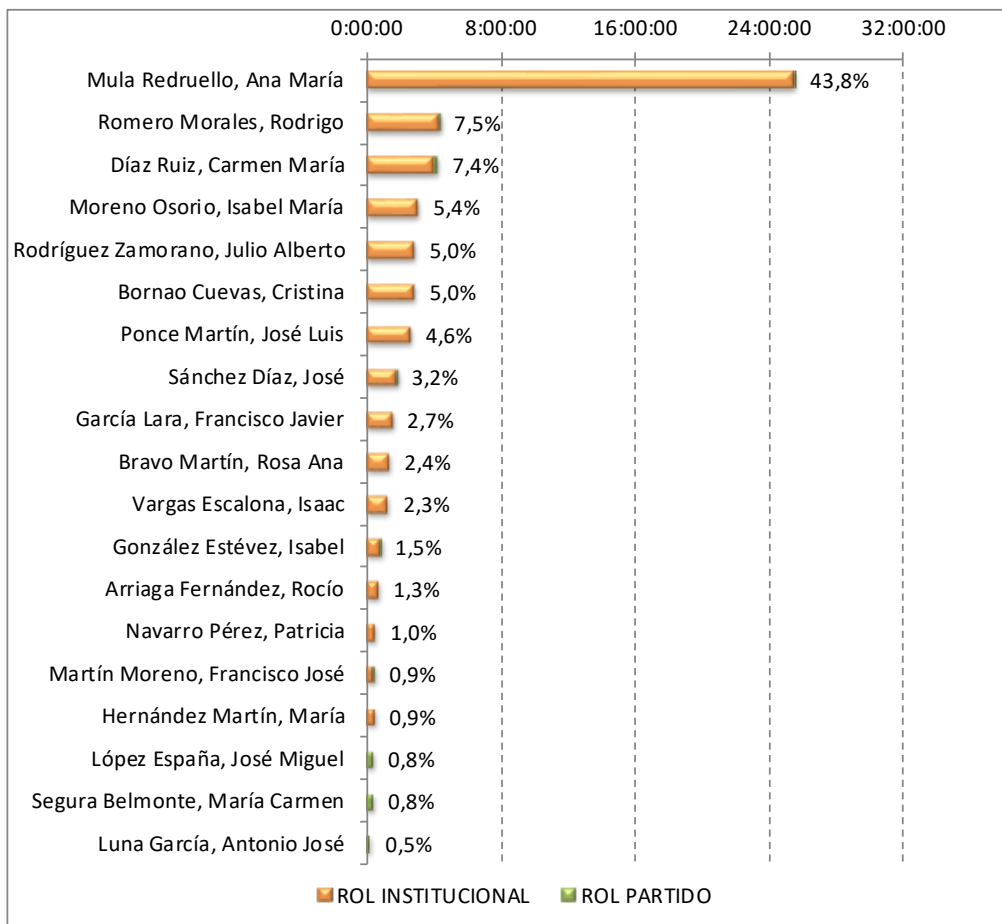
NOMBRE	ROL INSTITUCIONAL	ROL PARTIDO	TOTAL	TIEMPO
Mula Redruello, Ana María	45,5%	4,4%	43,8%	25:34:34
Romero Morales, Rodrigo	7,8%	1,5%	7,5%	4:23:53
Díaz Ruiz, Carmen María	7,3%	8,7%	7,4%	4:17:38
Moreno Osorio, Isabel María	5,6%		5,4%	3:09:02
Rodríguez Zamorano, Julio Alberto	5,2%		5,0%	2:56:14
Bornao Cuevas, Cristina	5,2%		5,0%	2:55:39
Ponce Martín, José Luis	4,8%		4,6%	2:41:44
Sánchez Díaz, José	3,3%	0,5%	3,2%	1:51:55
García Lara, Francisco Javier	2,8%		2,7%	1:35:36
Bravo Martín, Rosa Ana	2,5%		2,4%	1:25:15
Vargas Escalona, Isaac	2,4%		2,3%	1:21:30
González Estévez, Isabel	1,5%	0,5%	1,5%	0:52:24
Arriaga Fernández, Rocío	1,4%		1,3%	0:45:59
Navarro Pérez, Patricia	1,1%		1,0%	0:35:21
Martín Moreno, Francisco José	0,9%	2,2%	0,9%	0:31:45
Hernández Martín, María	0,9%		0,9%	0:31:36
López España, José Miguel		19,4%	0,8%	0:27:23
Segura Belmonte, María Carmen		18,9%	0,8%	0:26:35
Luna García, Antonio José		12,7%	0,5%	0:17:56
Mata Rico, Ana Carmen	0,2%		0,2%	0:08:20
Barranquero Gómez, Luis Javier		5,2%	0,2%	0:07:23
Hidalgo González, Francisco Javier	0,2%		0,2%	0:06:46
Cardeña Gómez, Manuel Miguel	0,2%		0,2%	0:06:26
Sanz Cabello, Antonio	0,2%		0,2%	0:05:54
Jiménez Nyström, Sheila		3,6%	0,1%	0:05:06
Martínez Pérez, José Manuel		3,4%	0,1%	0:04:44
Moreno Bonilla, Juan Manuel	0,1%		0,1%	0:04:16
Soriano Pastor, Milagros		3,0%	0,1%	0:04:15
Gómez Díaz, Trinidad		2,4%	0,1%	0:03:27
Corral Parra, Gemma del	0,1%		0,1%	0:03:26
González Alarcón, Isabel Esther	0,1%		0,1%	0:02:42
Díaz Jiménez, María Rocío	0,1%		0,1%	0:02:41
Crespo Díaz, María del Carmen	0,1%		0,1%	0:02:39
Briones Artacho, Miguel	0,1%		0,1%	0:02:03

Puede verificar la integridad de una copia de este documento mediante la lectura del código QR adjunto o mediante el acceso a la dirección https://ws050.juntadeandalucia.es/verificarFirma indicando el código de VERIFICACIÓN			
FIRMADO POR	FELIPE RODRIGUEZ FERNANDEZ	16/10/2024	
VERIFICACIÓN	Pk2jmT4BJRTA4M8S4B3RATZTQDY7BU	PÁG. 162/514	

Dominguez Balbuena, Pedro Javier		1,4%	0,1%	0:02:02
Sánchez Sierra, Carmen	0,1%		0,1%	0:02:01
López Cano, Ignacio		1,4%	0,1%	0:02:00
Carmona Sánchez, José Ramón		1,4%	0,1%	0:01:55
Rivera Arias, Engracia		1,2%	0,0%	0:01:38
Oña Sevilla, María Esperanza		1,1%	0,0%	0:01:36
González Taboada, Jaime	0,0%		0,0%	0:01:27
Sevilla Rodríguez, Antonio		1,0%	0,0%	0:01:24
López Gabarro, María Dolores	0,0%		0,0%	0:01:21
Yeves Leal, Lucía		0,8%	0,0%	0:01:10
Moreno Fernández, María Isabel	0,0%		0,0%	0:01:06
Núñez Feijóo, Alberto		0,8%	0,0%	0:01:05
Blanco Eguren, Rocío	0,0%		0,0%	0:01:02
Fernández Páez, Cristóbal		0,7%	0,0%	0:00:58
Ardao Pérez, Isabel María		0,6%	0,0%	0:00:53
Gómez Díaz, Carmen		0,6%	0,0%	0:00:48
Rodríguez Martínez, Ángel		0,6%	0,0%	0:00:48
Nieto Ballesteros, José Antonio	0,0%		0,0%	0:00:47
Bautista Ojeda, Carlos	0,0%		0,0%	0:00:46
Ortega Urbano, Cristóbal	0,0%		0,0%	0:00:42
Maldonado Estévez, Juan Carlos		0,5%	0,0%	0:00:41
Pineda Marín, Manuel		0,5%	0,0%	0:00:40
González Pérez, José Antonio		0,4%	0,0%	0:00:34
Salado Escaño, José Francisco	0,0%		0,0%	0:00:32
Ledesma Sánchez, Antonia Jesús	0,0%		0,0%	0:00:27
Torre Velasco, Francisco Javier de la		0,3%	0,0%	0:00:24
García Ruiz, Francisco Javier	0,0%		0,0%	0:00:19
Arrabal Sedano, José María	0,0%		0,0%	0:00:17
Sanz Díaz, Iliana		0,2%	0,0%	0:00:16
Cuevas Dawson, Juan Carlos		0,2%	0,0%	0:00:13
Alarcón Leiva, María Francisca	0,0%		0,0%	0:00:12
Total general	100,0%	100,0%	100,0%	58:22:11

Puede verificar la integridad de una copia de este documento mediante la lectura del código QR adjunto o mediante el acceso a la dirección https://ws050.juntadeandalucia.es/verificarFirma indicando el código de VERIFICACIÓN			
FIRMADO POR	FELIPE RODRIGUEZ FERNANDEZ	16/10/2024	
VERIFICACIÓN	Pk2jmT4BJRTA4M8S4B3RATZTQDY7BU	PÁG. 163/514	

Gráfico 6o: Tiempo de palabra de actores políticos con rol institucional y de partido. Fuengirola TV.




Puede verificar la integridad de una copia de este documento mediante la lectura del código QR adjunto o mediante el acceso a la dirección https://ws050.juntadeandalucia.es/verificarFirma indicando el código de VERIFICACIÓN			
FIRMADO POR	FELIPE RODRIGUEZ FERNANDEZ	16/10/2024	
VERIFICACIÓN	Pk2jmT4BJRTA4M8S4B3RATZTQDY7BU	PÁG. 164/514	

Tabla 96: Tiempo de palabra de los actores políticos agrupados por partido. Fuengirola TV.

ROLES	Nº	% Nº	TIEMPO	% TPO.
PP	4354	96,31%	56:30:57	96,82%
Roles políticos institucionales	4314	95,42%	56:00:10	95,94%
<i>Gob. Ayto. Fuengirola</i>	<i>4206</i>	<i>93,03%</i>	<i>54:23:37</i>	<i>93,19%</i>
<i>Gobierno de Andalucía</i>	<i>55</i>	<i>1,22%</i>	<i>1:02:34</i>	<i>1,79%</i>
<i>Diputaciones andaluzas</i>	<i>35</i>	<i>0,77%</i>	<i>0:20:59</i>	<i>0,60%</i>
<i>Gob. Ayto. Otro municipio and.</i>	<i>14</i>	<i>0,31%</i>	<i>0:11:14</i>	<i>0,32%</i>
<i>Gob. aut. y loc. no andaluces</i>	<i>3</i>	<i>0,07%</i>	<i>0:01:27</i>	<i>0,04%</i>
<i>Gob. Ayto. Marbella</i>	<i>1</i>	<i>0,02%</i>	<i>0:00:19</i>	<i>0,01%</i>
Roles políticos de partido	40	0,88%	0:30:47	0,88%
<i>Partidos políticos</i>	<i>40</i>	<i>0,88%</i>	<i>0:30:47</i>	<i>0,88%</i>
PSOE	68	1,50%	0:44:27	1,27%
Roles políticos de partido	67	1,48%	0:43:21	1,24%
<i>Oposic. Ayto. Fuengirola</i>	<i>48</i>	<i>1,06%</i>	<i>0:28:46</i>	<i>0,82%</i>
<i>Partidos políticos</i>	<i>18</i>	<i>0,40%</i>	<i>0:14:01</i>	<i>0,40%</i>
<i>Oposic. Ayto. Otro municipio and.</i>	<i>1</i>	<i>0,02%</i>	<i>0:00:34</i>	<i>0,02%</i>
Roles políticos institucionales	1	0,02%	0:01:06	0,03%
<i>Gob. Ayto. Otro municipio and.</i>	<i>1</i>	<i>0,02%</i>	<i>0:01:06</i>	<i>0,03%</i>
VOX	42	0,93%	0:28:58	0,83%
Roles políticos de partido	42	0,93%	0:28:58	0,83%
<i>Oposic. Ayto. Fuengirola</i>	<i>31</i>	<i>0,69%</i>	<i>0:22:56</i>	<i>0,65%</i>
<i>Partidos políticos</i>	<i>10</i>	<i>0,22%</i>	<i>0:05:49</i>	<i>0,17%</i>
<i>Oposic. Ayto. Otro municipio and.</i>	<i>1</i>	<i>0,02%</i>	<i>0:00:13</i>	<i>0,01%</i>
CON ANDALUCÍA	42	0,93%	0:28:27	0,81%
Roles políticos de partido	42	0,93%	0:28:27	0,81%
<i>Oposic. Ayto. Fuengirola</i>	<i>36</i>	<i>0,80%</i>	<i>0:24:55</i>	<i>0,71%</i>
<i>Partidos políticos</i>	<i>6</i>	<i>0,13%</i>	<i>0:03:32</i>	<i>0,10%</i>
SUMAR	7	0,15%	0:05:06	0,15%
Roles políticos de partido	7	0,15%	0:05:06	0,15%
<i>Partidos políticos</i>	<i>7</i>	<i>0,15%</i>	<i>0:05:06</i>	<i>0,15%</i>
IU	2	0,04%	0:01:38	0,05%
Roles políticos de partido	2	0,04%	0:01:38	0,05%
<i>Partidos políticos</i>	<i>2</i>	<i>0,04%</i>	<i>0:01:38</i>	<i>0,05%</i>
PACMA	3	0,07%	0:01:17	0,04%
Roles políticos de partido	3	0,07%	0:01:17	0,04%


Puede verificar la integridad de una copia de este documento mediante la lectura del código QR adjunto o mediante el acceso a la dirección https://ws050.juntadeandalucia.es/verificarFirma indicando el código de VERIFICACIÓN			
FIRMADO POR	FELIPE RODRIGUEZ FERNANDEZ	16/10/2024	
VERIFICACIÓN	Pk2jmT4BJRTA4M8S4B3RATZTQDY7BU	PÁG. 165/514	

<i>Partidos políticos</i>	3	0,07%	0:01:17	0,04%
POR MI PUEBLO	2	0,04%	0:00:41	0,02%
Roles políticos de partido	2	0,04%	0:00:41	0,02%
<i>Oposic. Ayto. Otro municipio and.</i>	2	0,04%	0:00:41	0,02%
Unidas Podemos	1	0,02%	0:00:40	0,02%
Roles políticos de partido	1	0,02%	0:00:40	0,02%
<i>Partidos políticos</i>	1	0,02%	0:00:40	0,02%
Total general	4521	100,00%	58:22:11	100,00%

Puede verificar la integridad de una copia de este documento mediante la lectura del código QR adjunto o mediante el acceso a la dirección https://ws050.juntadeandalucia.es/verificarFirma indicando el código de VERIFICACIÓN			
FIRMADO POR	FELIPE RODRIGUEZ FERNANDEZ	16/10/2024	
VERIFICACIÓN	Pk2jmT4BJRTA4M8S4B3RATZTQDY7BU	PÁG. 166/514	

8.5 Resto de programación. Fuengirola TV.

No ha aparecido ningún actor político en el programa AL DÍA.

Puede verificar la integridad de una copia de este documento mediante la lectura del código QR adjunto o mediante el acceso a la dirección https://ws050.juntadeandalucia.es/verificarFirma indicando el código de VERIFICACIÓN			
FIRMADO POR	FELIPE RODRIGUEZ FERNANDEZ	16/10/2024	
VERIFICACIÓN	Pk2jmT4BJRTA4M8S4B3RATZTQDY7BU	PÁG. 167/514	

9 Huelva TV

9.1 Composición del Ayuntamiento de Huelva


Los resultados obtenidos en las elecciones de mayo de 2023 son:

Candidaturas	Nº votos	% votos	Concejales
PP	24.703	41,09%	13
PSOE	20.043	33,34%	11
VOX	4.771	7,94%	2
CON ANDALUCÍA	3.518	5,85%	1

El equipo de gobierno del municipio está formado por los concejales del PP, estando el resto de grupos municipales en la oposición.

9.2 Datos de contextualización

RÉGIMEN DE DEDICACIÓN	PP: 13 CONCEJALES CON DEDICACIÓN EXCLUSIVA, 1 CONCEJAL CON DEDICACIÓN PARCIAL; PSOE: 1 CONCEJAL CON DEDICACIÓN EXCLUSIVA; VOX: 1 CONCEJAL CON DEDICACIÓN EXCLUSIVA; GRUPO MIXTO: 1 CONCEJAL CON DEDICACIÓN EXCLUSIVA
PRESUPUESTO AYUNTAMIENTO	196.338.007,54 €
POBLACIÓN CIUDAD	142.532
PRESUPUESTO TV	770.000,00 €
PLANTILLA TV	16 PERSONAS (1 DIRECTOR GERENTE, 1 DIRECTOR TÉCNICO, 1 DIRECTOR COMERCIAL, 4 REDACTORES, 9 TÉCNICOS)

Puede verificar la integridad de una copia de este documento mediante la lectura del código QR adjunto o mediante el acceso a la dirección https://ws050.juntadeandalucia.es/verificarFirma indicando el código de VERIFICACIÓN			
FIRMADO POR	FELIPE RODRIGUEZ FERNANDEZ	16/10/2024	
VERIFICACIÓN	Pk2jmT4BJRTA4M8S4B3RATZTQDY7BU	PÁG. 168/514	

Programación. Huelva TV.

Tabla 97: Distribución de la programación por géneros televisivos. Huelva TV.

GÉNEROS	TIEMPO	%
INFORMACIÓN	633:21:10	27,5%
RELIGIOSOS	565:38:37	24,6%
ENTRETENIMIENTO	366:07:11	15,9%
CULTURALES	248:53:26	10,8%
CONTINUIDAD-PUBLICIDAD	239:00:04	10,4%
DEPORTES	166:42:21	7,2%
OTROS	54:24:19	2,4%
TOROS	12:16:55	0,5%
MÚSICA	12:04:54	0,5%
ARTES ESCÉNICAS	5:20:59	0,2%
Total general	2303:49:56	100,0%

Gráfico 61: Distribución de la programación por género televisivo. Huelva TV.

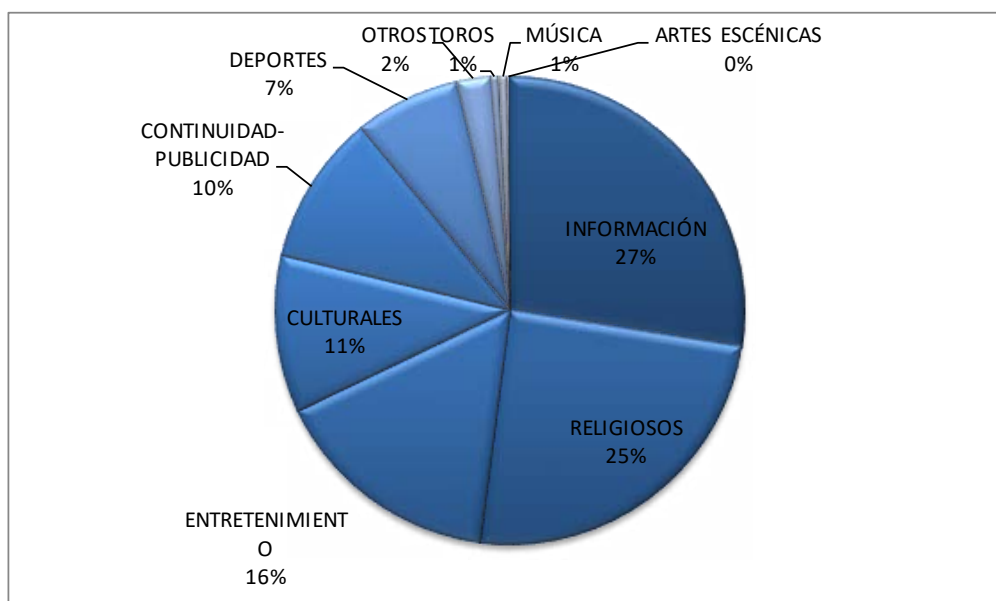



Tabla 98: Programas analizados. Huelva TV.

PROGRAMAS	EMISIONES PREVISTAS		CATALOGADO	
	Nº	DURACIÓN	Nº	DURACIÓN
INFORMATIVOS	2614	1685:52:26	170	108:59:53
<i>NOTICIAS HUELVA</i>	<i>2025</i>	<i>1155:56:15</i>	<i>91</i>	<i>39:27:57</i>
<i>NOTICIAS HUELVA RESUMEN SEMANAL</i>	<i>589</i>	<i>529:56:11</i>	<i>79</i>	<i>69:31:56</i>
OTROS PROGRAMAS	200	100:00:00	33	12:41:14
<i>CUADERNO AGRARIO</i>	<i>200</i>	<i>100:00:00</i>	<i>33</i>	<i>12:41:14</i>
TOTAL	2814	1785:52:26	203	121:41:07

Puede verificar la integridad de una copia de este documento mediante la lectura del código QR adjunto o mediante el acceso a la dirección https://ws050.juntadeandalucia.es/verificarFirma indicando el código de VERIFICACIÓN			
FIRMADO POR	FELIPE RODRIGUEZ FERNANDEZ	16/10/2024	
VERIFICACIÓN	Pk2jmT4BJRTA4M8S4B3RATZTQDY7BU	PÁG. 170/514	

9.3 Programas informativos. Huelva TV.

Tabla 99: Tiempo de noticias dedicado a los diferentes temas. Huelva TV.

TEMAS	TIEMPO	%
Información deportiva	26:52:55	24,7%
Sociedad	21:38:21	19,9%
Arte y cultura	20:15:55	18,6%
Economía y negocios	14:18:05	13,1%
Crónica política	8:35:41	7,9%
Educación y formación	5:52:14	5,4%
Sanidad	3:27:29	3,2%
Medio ambiente	1:45:00	1,6%
Trabajo y mercado laboral	1:42:38	1,6%
Información meteorológica	1:05:30	1,0%
Ciencia y tecnología	0:49:38	0,8%
Medios de comunicación y telecomunicaciones	0:48:33	0,7%
Conflictos sociales	0:37:56	0,6%
Tráfico y transportes	0:27:34	0,4%
Crónica judicial	0:20:50	0,3%
Sucesos	0:20:19	0,3%
Miscelánea	0:01:15	0,0%
Total general	108:59:53	100,0%


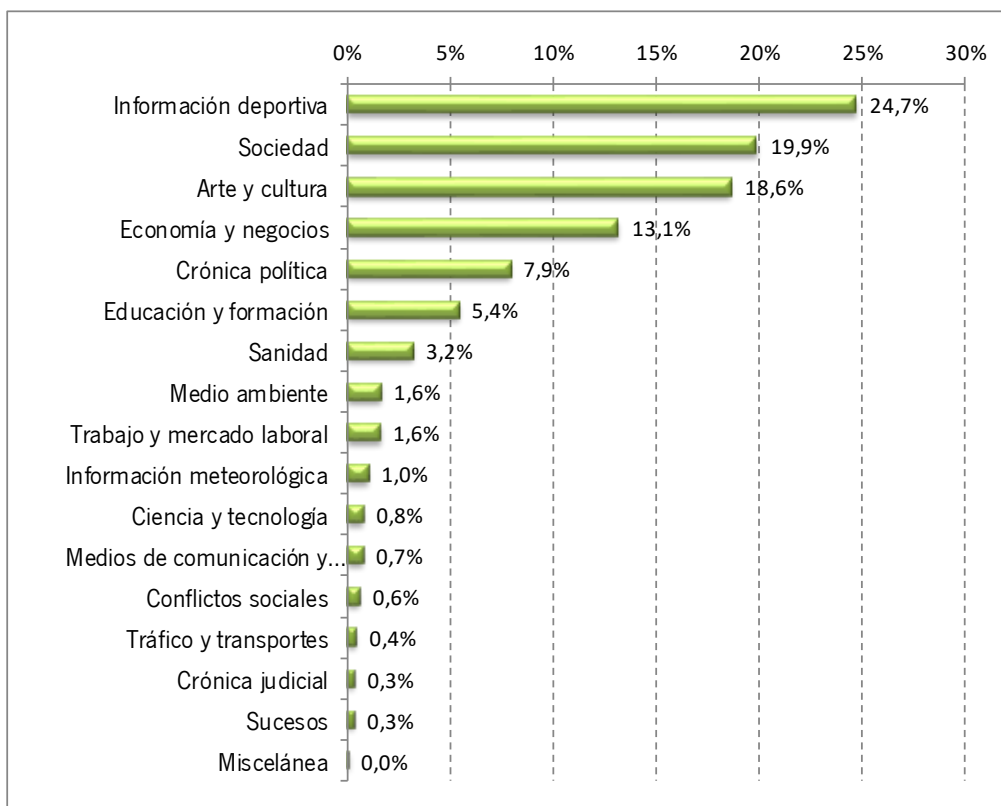
Puede verificar la integridad de una copia de este documento mediante la lectura del código QR adjunto o mediante el acceso a la dirección https://ws050.juntadeandalucia.es/verificarFirma indicando el código de VERIFICACIÓN			
FIRMADO POR	FELIPE RODRIGUEZ FERNANDEZ	16/10/2024	
VERIFICACIÓN	Pk2jmT4BJRTA4M8S4B3RATZTQDY7BU	PÁG. 171/514	

Gráfico 62: Tiempo de noticias dedicado a los diferentes temas. Huelva TV.




Puede verificar la integridad de una copia de este documento mediante la lectura del código QR adjunto o mediante el acceso a la dirección https://ws050.juntadeandalucia.es/verificarFirma indicando el código de VERIFICACIÓN			
FIRMADO POR	FELIPE RODRIGUEZ FERNANDEZ	16/10/2024	
VERIFICACIÓN	Pk2jmT4BJRTA4M8S4B3RATZTQDY7BU	PÁG. 172/514	

Tabla 100: Tiempo de noticias dedicado a los diferentes temas de actualidad. Huelva TV.

Temas de actualidad	TIEMPO	%
Otros asuntos	104:35:32	95,96%
Desigualdad de género	0:47:07	0,72%
Elecciones generales 2023	0:46:13	0,71%
Coronavirus	0:32:16	0,49%
Violencia de género	0:27:42	0,42%
Elecciones europeas 2024	0:20:48	0,32%
Cambio climático	0:16:51	0,26%
Investidura Pte. Gobierno 2023	0:15:08	0,23%
Abusos y agresiones sexuales	0:10:46	0,16%
Inmigración	0:10:06	0,15%
Ley de amnistía	0:10:03	0,15%
Desempleo	0:09:04	0,14%
Terrorismo islamista	0:08:58	0,14%
Conflicto Rusia-Ucrania	0:05:51	0,09%
Elecciones municipales 2023	0:01:54	0,03%
Narcotráfico	0:01:16	0,02%
Memoria histórica	0:00:18	0,00%
Total general	108:59:53	100,00%


Puede verificar la integridad de una copia de este documento mediante la lectura del código QR adjunto o mediante el acceso a la dirección https://ws050.juntadeandalucia.es/verificarFirma indicando el código de VERIFICACIÓN			
FIRMADO POR	FELIPE RODRIGUEZ FERNANDEZ	16/10/2024	
VERIFICACIÓN	Pk2jmT4BJRTA4M8S4B3RATZTQDY7BU	PÁG. 173/514	

Tabla 101: Tiempo de noticias según el alcance geográfico de las mismas. Huelva TV.

ALCANCE GEOGRÁFICO	TIEMPO
Alcance andaluz	99,15%
Local	84,23%
<i>Huelva</i>	<i>83,31%</i>
<i>Palos de la Frontera</i>	<i>0,31%</i>
<i>Almonte</i>	<i>0,18%</i>
<i>Villablanca</i>	<i>0,16%</i>
<i>Punta Umbría</i>	<i>0,06%</i>
<i>Ubrique</i>	<i>0,05%</i>
<i>Alájar</i>	<i>0,04%</i>
<i>Moguer</i>	<i>0,03%</i>
<i>Lepe</i>	<i>0,02%</i>
<i>Sevilla</i>	<i>0,02%</i>
<i>Otras localidades</i>	<i>0,04%</i>
Provincial	13,94%
<i>Huelva</i>	<i>13,94%</i>
Autonómico	0,97%
España	0,75%
Internacional	0,10%
Total general	100,00%


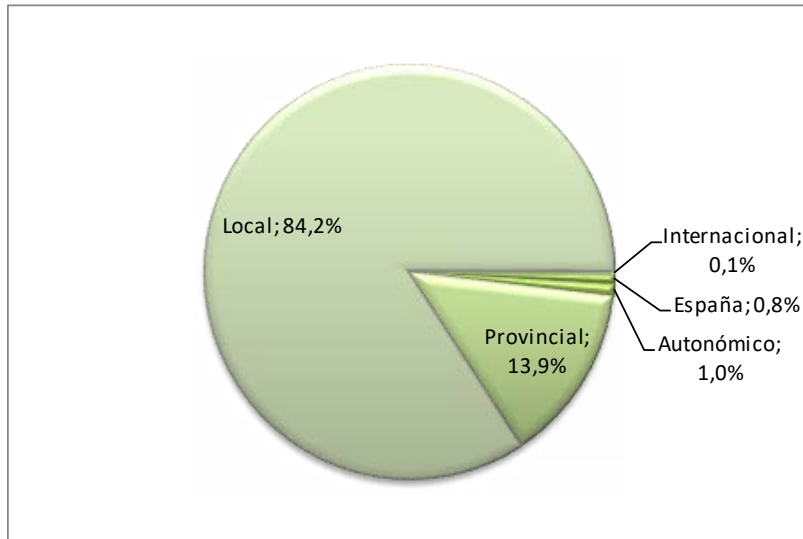
Puede verificar la integridad de una copia de este documento mediante la lectura del código QR adjunto o mediante el acceso a la dirección https://ws050.juntadeandalucia.es/verificarFirma indicando el código de VERIFICACIÓN			
FIRMADO POR	FELIPE RODRIGUEZ FERNANDEZ	16/10/2024	
VERIFICACIÓN	Pk2jmT4BJRTA4M8S4B3RATZTQDY7BU	PÁG. 174/514	

Gráfico 63: Tiempo de noticias según el alcance geográfico de las mismas. Huelva TV.




Puede verificar la integridad de una copia de este documento mediante la lectura del código QR adjunto o mediante el acceso a la dirección https://ws050.juntadeandalucia.es/verificarFirma indicando el código de VERIFICACIÓN			
FIRMADO POR	FELIPE RODRIGUEZ FERNANDEZ	16/10/2024	
VERIFICACIÓN	Pk2jmT4BJRTA4M8S4B3RATZTQDY7BU	PÁG. 175/514	

Tabla 102: Tiempo de palabra según rol y partido político. Huelva TV.

ROLES	Nº	% Nº	TIEMPO	% TPO.
Gobierno Aytos. andaluces	1806	17,5%	10:41:13	21,5%
<i>Huelva</i>	<i>1773</i>	<i>17,2%</i>	<i>10:29:50</i>	<i>21,1%</i>
<i>Otro municipio and.</i>	<i>20</i>	<i>0,2%</i>	<i>0:06:59</i>	<i>0,2%</i>
<i>Almonte</i>	<i>11</i>	<i>0,1%</i>	<i>0:03:30</i>	<i>0,1%</i>
<i>Sevilla</i>	<i>2</i>	<i>0,0%</i>	<i>0:00:54</i>	<i>0,0%</i>
Actores deportivos	1868	18,1%	9:30:10	19,1%
Actores ocasionales y otros	2172	21,0%	5:26:28	10,9%
Organizaciones y asoc. varias	778	7,5%	4:15:54	8,6%
Actores culturales	622	6,0%	3:11:59	6,4%
Gobierno de Andalucía	483	4,7%	2:36:11	5,2%
Actores del mundo económico	512	5,0%	2:15:04	4,5%
Personas expertas	299	2,9%	1:41:48	3,4%
Partidos políticos	237	2,3%	1:36:50	3,2%
<i>PP</i>	<i>124</i>	<i>1,2%</i>	<i>0:48:14</i>	<i>1,6%</i>
<i>PSOE</i>	<i>91</i>	<i>0,9%</i>	<i>0:38:32</i>	<i>1,3%</i>
<i>VOX</i>	<i>7</i>	<i>0,1%</i>	<i>0:02:56</i>	<i>0,1%</i>
<i>IU</i>	<i>6</i>	<i>0,1%</i>	<i>0:02:11</i>	<i>0,1%</i>
<i>SUMAR</i>	<i>4</i>	<i>0,0%</i>	<i>0:01:41</i>	<i>0,1%</i>
<i>CON ANDALUCÍA</i>	<i>2</i>	<i>0,0%</i>	<i>0:01:24</i>	<i>0,0%</i>
<i>PorA</i>	<i>2</i>	<i>0,0%</i>	<i>0:01:24</i>	<i>0,0%</i>
<i>Ahora Andalucía</i>	<i>1</i>	<i>0,0%</i>	<i>0:00:28</i>	<i>0,0%</i>
Diputaciones andaluzas	226	2,2%	1:11:29	2,4%
Actores del mundo sanitario	176	1,7%	1:01:18	2,1%
Admón. del estado español	169	1,6%	0:57:58	1,9%
Organizaciones empresariales	175	1,7%	0:52:59	1,8%
Enseñanza	150	1,5%	0:46:44	1,6%
Sindicatos	110	1,1%	0:41:10	1,4%
Oposición Aytos. andaluces	107	1,0%	0:35:03	1,2%
<i>Huelva - PSOE</i>	<i>56</i>	<i>0,5%</i>	<i>0:18:59</i>	<i>0,6%</i>
<i>Huelva - CON ANDALUCÍA</i>	<i>26</i>	<i>0,3%</i>	<i>0:09:46</i>	<i>0,3%</i>
<i>Huelva - VOX</i>	<i>25</i>	<i>0,2%</i>	<i>0:06:18</i>	<i>0,2%</i>
Admón. de Aytos. andaluces	100	1,0%	0:32:35	1,1%
Universidad	98	0,9%	0:29:08	1,0%
Gobierno de España	74	0,7%	0:26:11	0,9%
Asoc. y colectivos profesionales	57	0,6%	0:18:59	0,6%

Puede verificar la integridad de una copia de este documento mediante la lectura del código QR adjunto o mediante el acceso a la dirección <https://ws050.juntadeandalucia.es/verificarFirma> indicando el código de VERIFICACIÓN

FIRMADO POR

FELIPE RODRIGUEZ FERNANDEZ

16/10/2024

VERIFICACIÓN

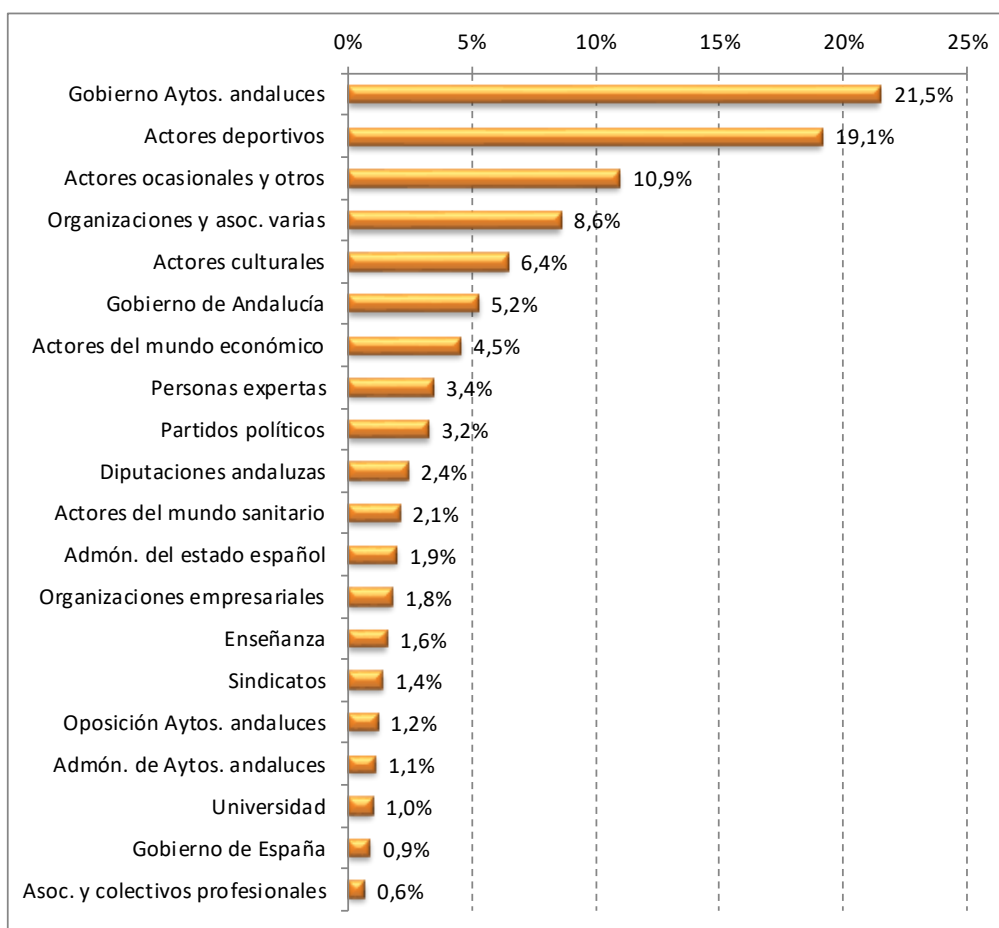
Pk2jmT4BJRTA4M8S4B3RATZTQDY7BU

PÁG. 176/514



Asociaciones de vecinos	44	0,4%	0:11:31	0,4%
Iglesia católica	22	0,2%	0:08:27	0,3%
Admón. de Dip. y Manc. andaluzas	23	0,2%	0:08:16	0,3%
Admón. autonómica andaluza	14	0,1%	0:04:49	0,2%
Parlamento Andaluz	3	0,0%	0:01:18	0,0%
<i>PP</i>	3	0,0%	0:01:18	0,0%
Cons. Económico y Social And.	2	0,0%	0:00:39	0,0%
Gob., adm. y políticos extranjeros	1	0,0%	0:00:30	0,0%
Gob. aut. y loc. no andaluces	2	0,0%	0:00:26	0,0%
Instituciones parlamentarias	1	0,0%	0:00:10	0,0%
Total general	10331	100,0%	49:45:17	100,0%

Gráfico 64: Tiempo de palabra según rol. Huelva TV.




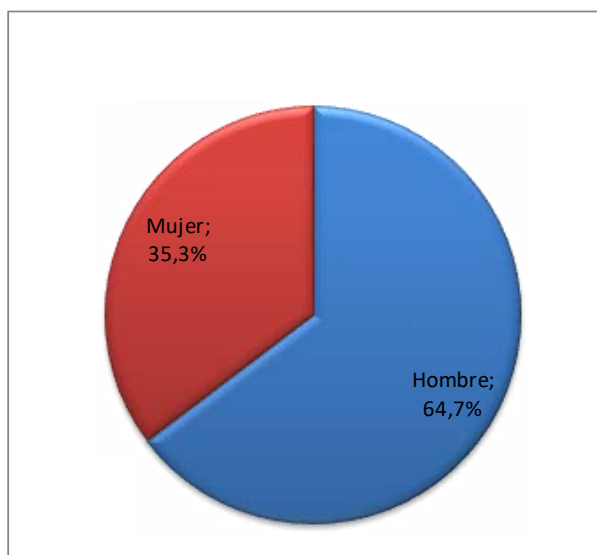
FIRMADO POR	FELIPE RODRIGUEZ FERNANDEZ	16/10/2024	
VERIFICACIÓN	Pk2jmT4BJRTA4M8S4B3RATZTQDY7BU	PÁG. 177/514	

Tabla 103: Tiempo de palabra según rol, partido político y sexo, en porcentaje. Huelva TV.

ROL	HOMBRE	MUJER	TOTAL
Gobierno Aytos. andaluces	34,7%	65,3%	100,0%
<i>Huelva</i>	<i>33,5%</i>	<i>66,5%</i>	<i>100,0%</i>
<i>Otro municipio and.</i>	<i>100,0%</i>		<i>100,0%</i>
<i>Almonte</i>	<i>88,1%</i>	<i>11,9%</i>	<i>100,0%</i>
<i>Sevilla</i>	<i>100,0%</i>		<i>100,0%</i>
Actores deportivos	90,1%	9,9%	100,0%
Actores ocasionales y otros	50,9%	49,1%	100,0%
Organizaciones y asoc. varias	65,5%	34,5%	100,0%
Actores culturales	75,9%	24,1%	100,0%
Gobierno de Andalucía	57,9%	42,1%	100,0%
Actores del mundo económico	77,0%	23,0%	100,0%
Personas expertas	83,0%	17,0%	100,0%
Partidos políticos	69,9%	30,1%	100,0%
<i>PP</i>	<i>71,8%</i>	<i>28,2%</i>	<i>100,0%</i>
<i>PSOE</i>	<i>67,0%</i>	<i>33,0%</i>	<i>100,0%</i>
<i>VOX</i>	<i>100,0%</i>		<i>100,0%</i>
<i>IU</i>	<i>100,0%</i>		<i>100,0%</i>
<i>SUMAR</i>	<i>100,0%</i>		<i>100,0%</i>
<i>CON ANDALUCÍA</i>		<i>100,0%</i>	<i>100,0%</i>
<i>PorA</i>		<i>100,0%</i>	<i>100,0%</i>
<i>Ahora Andalucía</i>	<i>100,0%</i>		<i>100,0%</i>
Diputaciones andaluzas	82,4%	17,6%	100,0%
Actores del mundo sanitario	56,0%	44,0%	100,0%
Admón. del estado español	98,0%	2,0%	100,0%
Organizaciones empresariales	93,0%	7,0%	100,0%
Enseñanza	46,7%	53,3%	100,0%
Sindicatos	88,1%	11,9%	100,0%
Oposición Aytos. andaluces	56,6%	43,4%	100,0%
<i>Huelva - PSOE</i>	<i>80,3%</i>	<i>19,7%</i>	<i>100,0%</i>
<i>Huelva - CON ANDALUCÍA</i>		<i>100,0%</i>	<i>100,0%</i>
<i>Huelva - VOX</i>	<i>73,0%</i>	<i>27,0%</i>	<i>100,0%</i>
Admón. de Aytos. andaluces	96,8%	3,2%	100,0%
Universidad	18,1%	81,9%	100,0%
Gobierno de España	47,4%	52,6%	100,0%
Asoc. y colectivos profesionales	67,4%	32,6%	100,0%

Asociaciones de vecinos	69,2%	30,8%	100,0%
Iglesia católica	100,0%		100,0%
Admón. de Dip. y Manc. andaluzas	100,0%		100,0%
Admón. autonómica andaluza	23,2%	76,8%	100,0%
Parlamento Andaluz	100,0%		100,0%
<i>PP</i>	<i>100,0%</i>		<i>100,0%</i>
Cons. Económico y Social And.	100,0%		100,0%
Gob., adm. y políticos extranjeros	100,0%		100,0%
Gob. aut. y loc. no andaluces	100,0%		100,0%
Instituciones parlamentarias	100,0%		100,0%
Total general	64,7%	35,3%	100,0%

Gráfico 65: Tiempo de palabra según sexo. Huelva TV.



Puede verificar la integridad de una copia de este documento mediante la lectura del código QR adjunto o mediante el acceso a la dirección https://ws050.juntadeandalucia.es/verificarFirma indicando el código de VERIFICACIÓN			
FIRMADO POR	FELIPE RODRIGUEZ FERNANDEZ	16/10/2024	
VERIFICACIÓN	Pk2jmT4BJRTA4M8S4B3RATZTQDY7BU	PÁG. 179/514	

Tabla 104: Intervenciones de actores según rol, partido político y orden de aparición en el informativo, en porcentaje. Huelva TV.

ROLES	1	2	3	4	RESTO	TOTAL
Gobierno Aytos. andaluces	40,6%	32,4%	28,8%	28,2%	16,4%	17,5%
<i>Huelva</i>	<i>40,6%</i>	<i>31,8%</i>	<i>28,8%</i>	<i>28,2%</i>	<i>16,1%</i>	<i>17,2%</i>
<i>Almonte</i>					<i>0,1%</i>	<i>0,1%</i>
<i>Sevilla</i>		<i>0,6%</i>			<i>0,0%</i>	<i>0,0%</i>
<i>Otro municipio and.</i>					<i>0,2%</i>	<i>0,2%</i>
Actores del mundo económico	8,8%	5,3%	6,5%	4,1%	4,9%	5,0%
Actores ocasionales y otros	7,6%	14,7%	14,1%	14,7%	21,6%	21,0%
Organizaciones y asoc. varias	5,9%	5,9%	7,1%	5,9%	7,6%	7,5%
Gobierno de Andalucía	5,9%	13,5%	5,9%	11,8%	4,4%	4,7%
Gobierno de España	5,3%	2,4%		1,8%	0,6%	0,7%
Organizaciones empresariales	4,7%	2,4%	4,1%	2,4%	1,6%	1,7%
Partidos políticos	4,1%	5,3%	2,9%	4,7%	2,2%	2,3%
<i>PP</i>	<i>4,1%</i>	<i>4,1%</i>	<i>1,8%</i>	<i>1,2%</i>	<i>1,1%</i>	<i>1,2%</i>
<i>CON ANDALUCÍA</i>					<i>0,0%</i>	<i>0,0%</i>
<i>Ahora Andalucía</i>					<i>0,0%</i>	<i>0,0%</i>
<i>PorA</i>					<i>0,0%</i>	<i>0,0%</i>
<i>SUMAR</i>					<i>0,0%</i>	<i>0,0%</i>
<i>PSOE</i>		<i>1,2%</i>	<i>1,2%</i>	<i>3,5%</i>	<i>0,8%</i>	<i>0,9%</i>
<i>IU</i>					<i>0,1%</i>	<i>0,1%</i>
<i>VOX</i>					<i>0,1%</i>	<i>0,1%</i>
Actores culturales	4,1%	5,3%	4,1%	5,9%	6,1%	6,0%
Iglesia católica	1,8%	0,6%			0,2%	0,2%
Personas expertas	1,2%	1,8%	1,2%	1,8%	3,0%	2,9%
Asoc. y colectivos profesionales	1,2%	0,6%			0,6%	0,6%
Oposición Aytos. andaluces	1,2%	1,2%	2,4%	2,4%	1,0%	1,0%
<i>Huelva - PSOE</i>	<i>1,2%</i>			<i>2,4%</i>	<i>0,5%</i>	<i>0,5%</i>
<i>Huelva - CON ANDALUCÍA</i>		<i>1,2%</i>			<i>0,2%</i>	<i>0,3%</i>
<i>Huelva - VOX</i>			<i>2,4%</i>		<i>0,2%</i>	<i>0,2%</i>
Actores deportivos	1,2%	1,8%	11,8%	11,8%	18,9%	18,1%
Enseñanza	1,2%	1,2%	1,2%	0,6%	1,5%	1,5%
Actores del mundo sanitario	1,2%		1,2%	0,6%	1,8%	1,7%
Admón. del estado español	1,2%	1,2%	1,8%		1,7%	1,6%
Admón. de Aytos. andaluces	1,2%	1,2%	0,6%		1,0%	1,0%
Diputaciones andaluzas	1,2%	0,6%	2,9%	1,2%	2,2%	2,2%

Puede verificar la integridad de una copia de este documento mediante la lectura del código QR adjunto o mediante el acceso a la dirección <https://ws050.juntadeandalucia.es/verificarFirma> indicando el código de VERIFICACIÓN

FIRMADO POR

FELIPE RODRIGUEZ FERNANDEZ

16/10/2024

VERIFICACIÓN

Pk2jmT4BJRTA4M8S4B3RATZTQDY7BU

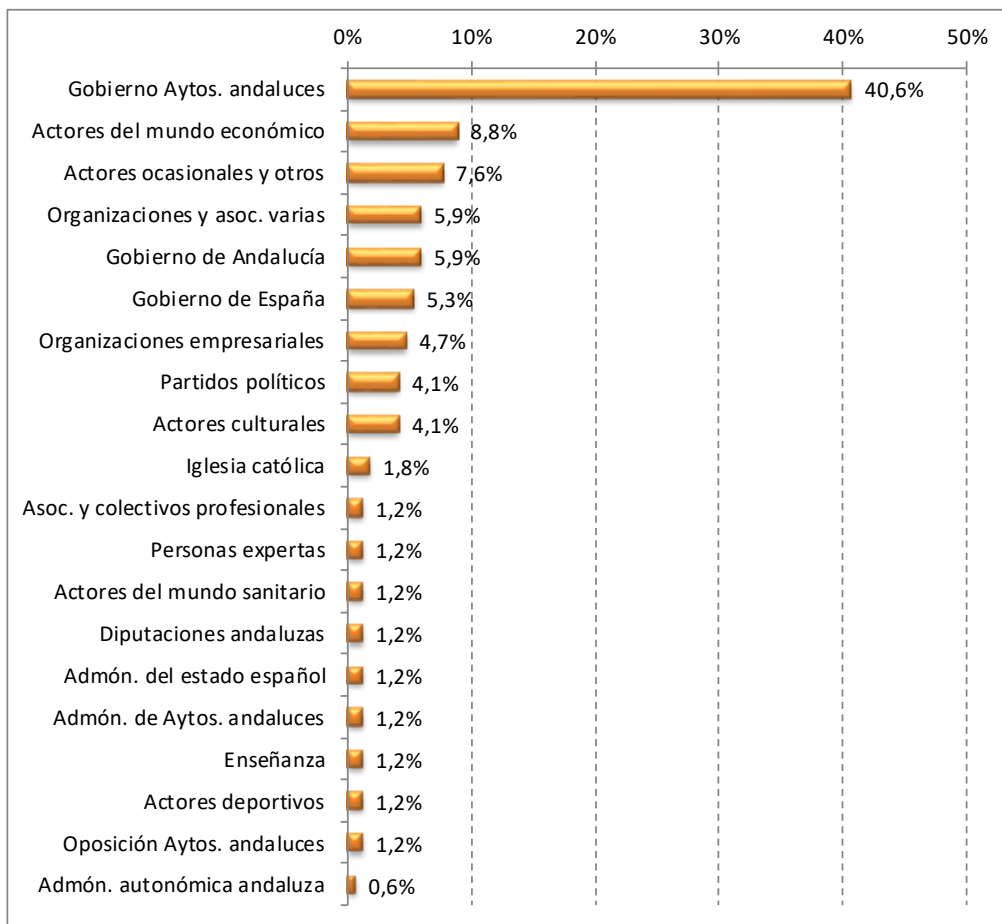
PÁG. 180/514



Admón. autonómica andaluza	0,6%				0,1%	0,1%
Admón. de Dip. y Manc. andaluzas		1,2%			0,2%	0,2%
Cons. Económico y Social And.		0,6%			0,0%	0,0%
Instituciones parlamentarias			0,6%			0,0%
Gob. aut. y loc. no andaluces					0,0%	0,0%
Sindicatos		0,6%	2,4%	1,8%	1,1%	1,1%
Gob., adm. y políticos extranjeros					0,0%	0,0%
Universidad			0,6%	0,6%	1,0%	0,9%
Asociaciones de vecinos					0,5%	0,4%
Parlamento Andaluz		0,6%			0,0%	0,0%
<i>PP</i>		0,6%			0,0%	0,0%
Total general	100,0%	100,0%	100,0%	100,0%	100,0%	100,0%

Puede verificar la integridad de una copia de este documento mediante la lectura del código QR adjunto o mediante el acceso a la dirección https://ws050.juntadeandalucia.es/verificarFirma indicando el código de VERIFICACIÓN			
FIRMADO POR	FELIPE RODRIGUEZ FERNANDEZ	16/10/2024	
VERIFICACIÓN	Pk2jmT4BJRTA4M8S4B3RATZTQDY7BU	PÁG. 181/514	

Gráfico 66: Porcentaje por roles de actores que intervienen en primer lugar en los informativos. Huelva TV.




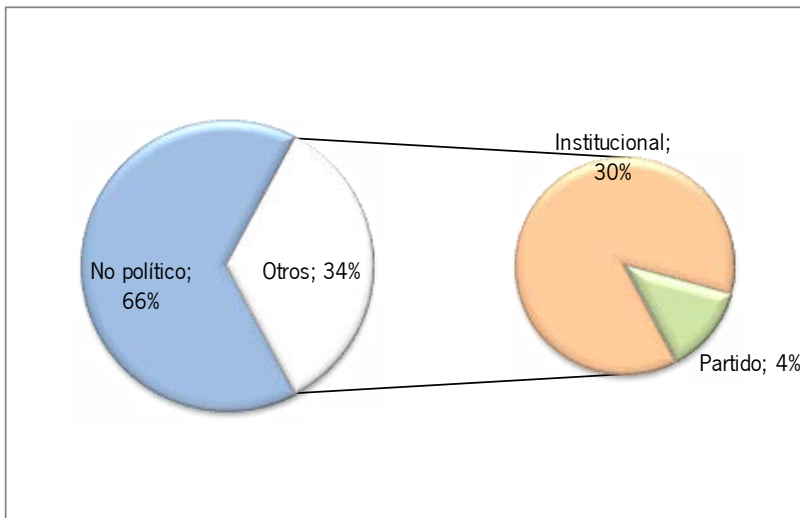
Puede verificar la integridad de una copia de este documento mediante la lectura del código QR adjunto o mediante el acceso a la dirección https://ws050.juntadeandalucia.es/verificarFirma indicando el código de VERIFICACIÓN			
FIRMADO POR	FELIPE RODRIGUEZ FERNANDEZ	16/10/2024	
VERIFICACIÓN	Pk2jmT4BJRTA4M8S4B3RATZTQDY7BU	PÁG. 182/514	

Tabla 105: Todos los roles agrupados por tipo de rol. Huelva TV.

ROLES	Nº	% Nº	TIEMPO	% TPO.
Roles no políticos	7392	71,6%	32:36:26	65,5%
Actores deportivos	1868	18,1%	9:30:10	19,1%
Actores ocasionales y otros	2172	21,0%	5:26:28	10,9%
Organizaciones y asoc. varias	778	7,5%	4:15:54	8,6%
Actores culturales	622	6,0%	3:11:59	6,4%
Actores del mundo económico	512	5,0%	2:15:04	4,5%
Personas expertas	299	2,9%	1:41:48	3,4%
Actores del mundo sanitario	176	1,7%	1:01:18	2,1%
Admón. del estado español	169	1,6%	0:57:58	1,9%
Organizaciones empresariales	175	1,7%	0:52:59	1,8%
Enseñanza	150	1,5%	0:46:44	1,6%
Sindicatos	110	1,1%	0:41:10	1,4%
Admón. de Aytos. andaluces	100	1,0%	0:32:35	1,1%
Universidad	98	0,9%	0:29:08	1,0%
Asoc. y colectivos profesionales	57	0,6%	0:18:59	0,6%
Asociaciones de vecinos	44	0,4%	0:11:31	0,4%
Iglesia católica	22	0,2%	0:08:27	0,3%
Admón. de Dip. y Manc. andaluzas	23	0,2%	0:08:16	0,3%
Admón. autonómica andaluza	14	0,1%	0:04:49	0,2%
Cons. Económico y Social And.	2	0,0%	0:00:39	0,0%
Gob., adm. y políticos extranjeros	1	0,0%	0:00:30	0,0%
Roles políticos institucionales	2592	25,1%	14:55:40	30,0%
Gobierno Aytos. andaluces	1806	17,5%	10:41:13	21,5%
Gobierno de Andalucía	483	4,7%	2:36:11	5,2%
Diputaciones andaluzas	226	2,2%	1:11:29	2,4%
Gobierno de España	74	0,7%	0:26:11	0,9%
Gob. aut. y loc. no andaluces	2	0,0%	0:00:26	0,0%
Instituciones parlamentarias	1	0,0%	0:00:10	0,0%
Roles políticos de partido	347	3,4%	2:13:11	4,5%
Partidos políticos	237	2,3%	1:36:50	3,2%
Oposición Aytos. andaluces	107	1,0%	0:35:03	1,2%
Parlamento Andaluz	3	0,0%	0:01:18	0,0%
Total general	10331	100,0%	49:45:17	100,0%

Gráfico 67: Tiempo de palabra por tipo de rol. Huelva TV.




Puede verificar la integridad de una copia de este documento mediante la lectura del código QR adjunto o mediante el acceso a la dirección https://ws050.juntadeandalucia.es/verificarFirma indicando el código de VERIFICACIÓN			
FIRMADO POR	FELIPE RODRIGUEZ FERNANDEZ	16/10/2024	
VERIFICACIÓN	Pk2jmT4BJRTA4M8S4B3RATZTQDY7BU	PÁG. 184/514	

Tabla 106: Tiempo de palabra de actores políticos según rol y partido político. Huelva TV.

ROLES	Nº	% Nº	TIEMPO	% TPO.
Roles políticos institucionales	2592	88,2%	14:55:40	87,1%
Gobierno Aytos. andaluces	1806	61,4%	10:41:13	62,3%
<i>Huelva</i>	<i>1773</i>	<i>60,3%</i>	<i>10:29:50</i>	<i>61,2%</i>
<i>Otro municipio and.</i>	<i>20</i>	<i>0,7%</i>	<i>0:06:59</i>	<i>0,7%</i>
<i>Almonte</i>	<i>11</i>	<i>0,4%</i>	<i>0:03:30</i>	<i>0,3%</i>
<i>Sevilla</i>	<i>2</i>	<i>0,1%</i>	<i>0:00:54</i>	<i>0,1%</i>
Gobierno de Andalucía	483	16,4%	2:36:11	15,2%
Diputaciones andaluzas	226	7,7%	1:11:29	6,9%
Gobierno de España	74	2,5%	0:26:11	2,5%
Gob. aut. y loc. no andaluces	2	0,1%	0:00:26	0,0%
Instituciones parlamentarias	1	0,0%	0:00:10	0,0%
Roles políticos de partido	347	11,8%	2:13:11	12,9%
Partidos políticos	237	8,1%	1:36:50	9,4%
<i>PP</i>	<i>124</i>	<i>4,2%</i>	<i>0:48:14</i>	<i>4,7%</i>
<i>PSOE</i>	<i>91</i>	<i>3,1%</i>	<i>0:38:32</i>	<i>3,7%</i>
<i>VOX</i>	<i>7</i>	<i>0,2%</i>	<i>0:02:56</i>	<i>0,3%</i>
<i>IU</i>	<i>6</i>	<i>0,2%</i>	<i>0:02:11</i>	<i>0,2%</i>
<i>SUMAR</i>	<i>4</i>	<i>0,1%</i>	<i>0:01:41</i>	<i>0,2%</i>
<i>CON ANDALUCÍA</i>	<i>2</i>	<i>0,1%</i>	<i>0:01:24</i>	<i>0,1%</i>
<i>PorA</i>	<i>2</i>	<i>0,1%</i>	<i>0:01:24</i>	<i>0,1%</i>
<i>Ahora Andalucía</i>	<i>1</i>	<i>0,0%</i>	<i>0:00:28</i>	<i>0,0%</i>
Oposición Aytos. andaluces	107	3,6%	0:35:03	3,4%
<i>Huelva - PSOE</i>	<i>56</i>	<i>1,9%</i>	<i>0:18:59</i>	<i>1,8%</i>
<i>Huelva - CON ANDALUCÍA</i>	<i>26</i>	<i>0,9%</i>	<i>0:09:46</i>	<i>0,9%</i>
<i>Huelva - VOX</i>	<i>25</i>	<i>0,9%</i>	<i>0:06:18</i>	<i>0,6%</i>
Parlamento Andaluz	3	0,1%	0:01:18	0,1%
PP	3	0,1%	0:01:18	0,1%
Total general	2939	100,0%	17:08:51	100,0%



Tabla 107: Tiempo de palabra de actores políticos con rol de partido según partido político. Huelva TV.

NOMBRE	PARTIDO	Nº	% Nº	TIEMPO	% TPO.
González Rivera, Manuel Andrés	PP	75	21,6%	0:30:42	23,1%
Baluffo Ávila, Francisco José	PSOE	41	11,8%	0:13:36	10,2%
Rossi Palomar, Mónica	CON ANDALUCÍA	28	8,1%	0:11:10	8,4%
Gaviño Pazó, Manuel Enrique	PSOE	22	6,3%	0:09:58	7,5%
Cruz Santana, Gabriel	PSOE	24	6,9%	0:09:29	7,1%
Limón Bayo, María Eugenia	PSOE	20	5,8%	0:07:57	6,0%
Verano Domínguez, Bella	PP	13	3,7%	0:06:36	5,0%
Font Briones, Wenceslao Alberto	VOX	19	5,5%	0:04:36	3,5%
Huelva Betanzos, Amaro	PSOE	8	2,3%	0:04:04	3,1%
Flores Bueno, María Teresa	PSOE	10	2,9%	0:03:34	2,7%
Centeno García, Berta	PP	8	2,3%	0:03:33	2,7%
Rivas Pineda, Susana	PSOE	8	2,3%	0:02:51	2,1%
Romero Hernández, Carmelo	PP	6	1,7%	0:02:05	1,6%
Espadas Cejas, Juan	PSOE	4	1,2%	0:02:02	1,5%
Gómez Márquez, Manuel Francisco	PSOE	5	1,4%	0:01:54	1,4%
López Zambrano, María	VOX	6	1,7%	0:01:42	1,3%
García Núñez, Marcos	IU	4	1,2%	0:01:38	1,2%
Miranda Plata, María del Pilar	PP	6	1,7%	0:01:29	1,1%
Sánchez Rufo, Rafael	SUMAR	3	0,9%	0:01:12	0,9%
	IU	1	0,3%	0:00:12	0,2%
Nieto Castro, Inmaculada	PorA	2	0,6%	0:01:24	1,1%
Guardiola Salmerón, Mirian	PP	6	1,7%	0:01:08	0,9%
Moreno Bonilla, Juan Manuel	PP	4	1,2%	0:01:08	0,9%
Tirador Villaseñor, Rosa María	PSOE	2	0,6%	0:00:59	0,7%
Segovia Brome, Rafael	VOX	2	0,6%	0:00:52	0,7%
Fernández Ríos, Tomás	VOX	2	0,6%	0:00:44	0,6%
Gavira Florentino, Manuel	VOX	1	0,3%	0:00:40	0,5%
Font Briones, Wenceslao	VOX	2	0,6%	0:00:40	0,5%
Crespo Díaz, María del Carmen	PP	1	0,3%	0:00:34	0,4%
Fernández Calderón, David Domingo	SUMAR	1	0,3%	0:00:29	0,4%
Martín Palanco, María Lourdes	PSOE	1	0,3%	0:00:29	0,4%
García Fernández, Francisco Javier	Ahora Andalucía	1	0,3%	0:00:28	0,4%
González Bayo, Josefa Inmaculada	PSOE	1	0,3%	0:00:28	0,4%
García Félix, Manuel	PP	1	0,3%	0:00:27	0,3%



Sanz Cabello, Antonio	PP	1	0,3%	0:00:22	0,3%
Maillo Cañadas, Antonio	IU	1	0,3%	0:00:21	0,3%
Toscano Contreras, David	PP	2	0,6%	0:00:21	0,3%
González Camacho, Juan Manuel	PP	1	0,3%	0:00:20	0,3%
López Gabarro, María Dolores	PP	1	0,3%	0:00:17	0,2%
Toscano Pardo, David	PP	1	0,3%	0:00:15	0,2%
Bendodo Benasayag, Elías	PP	1	0,3%	0:00:15	0,2%
Villadeamigo Segovia, María	PSOE	1	0,3%	0:00:10	0,1%
Total general		347	100,0%	2:13:11	100,0%

Gráfico 68: Distribución del tiempo de palabra de actores políticos con rol de partido. Huelva TV.

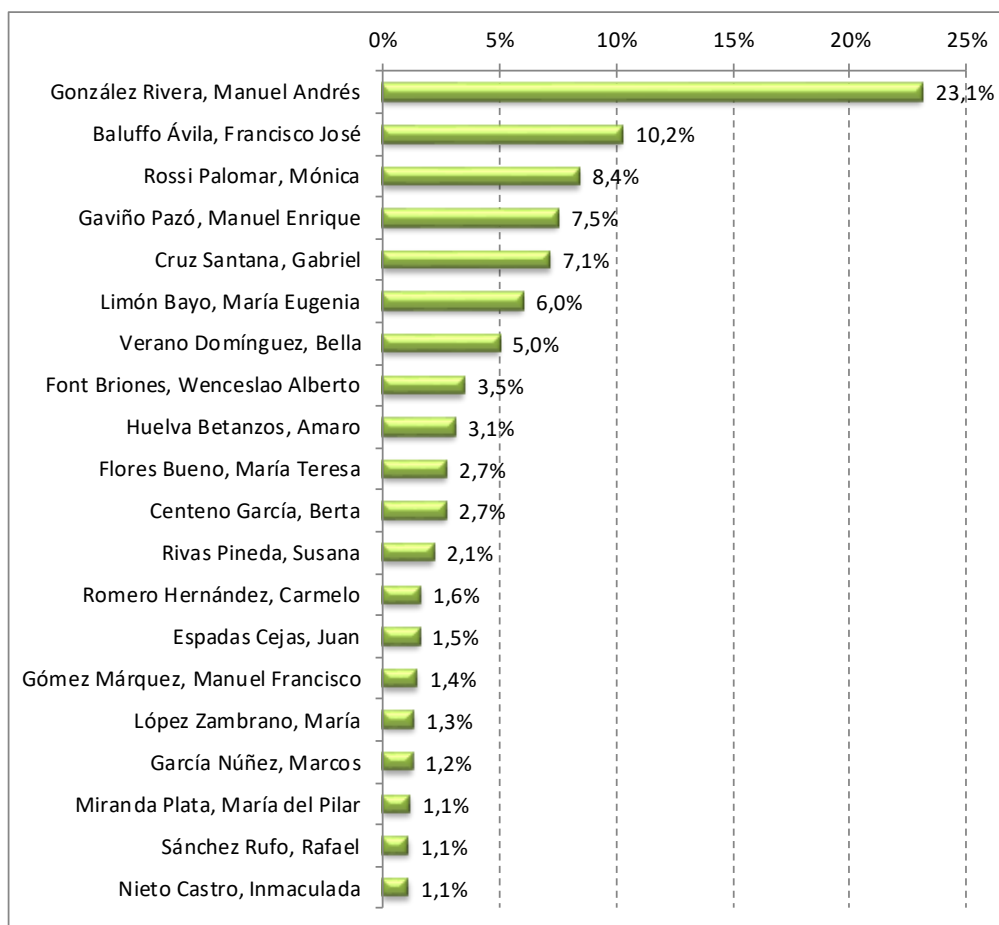



Tabla 108: Tiempo de palabra de actores políticos institucionales según rol. Huelva TV.

NOMBRE	ROL	Nº	% Nº	TIEMPO	% TPO.
Miranda Plata, María del Pilar	Gob. Ayto. Huelva	962	37,1%	5:36:28	37,6%
Arias Palma, Felipe Antonio	Gob. Ayto. Huelva	241	9,3%	1:34:04	10,5%
	Diputaciones andaluzas	4	0,2%	0:01:34	0,2%
Molina Maqueda, Juan Ignacio	Gob. Ayto. Huelva	181	7,0%	1:07:43	7,6%
Toscano Contreras, David	Diputaciones andaluzas	142	5,5%	0:47:54	5,3%
	Gob. Ayto. Otro municipio and.	2	0,1%	0:00:58	0,1%
Correa Reyes, José Manuel	Gobierno de Andalucía	74	2,9%	0:24:27	2,7%
Ponce Gómez, María Dolores	Gob. Ayto. Huelva	60	2,3%	0:22:55	2,6%
Herrera Vidarte, María Teresa	Gobierno de Andalucía	78	3,0%	0:22:41	2,5%
Muñoz González, Francisco Javier	Gob. Ayto. Huelva	55	2,1%	0:21:56	2,4%
Rubio Saavedra, María de la O	Gob. Ayto. Huelva	63	2,4%	0:20:23	2,3%
Moreno Mateo, José Manuel	Gob. Ayto. Huelva	61	2,4%	0:18:45	2,1%
Giménez Corpas, Pastora	Gob. Ayto. Huelva	49	1,9%	0:16:46	1,9%
Mora Muñoz, Adela de	Gob. Ayto. Huelva	50	1,9%	0:16:27	1,8%
Caro López, Manuela María	Gobierno de Andalucía	48	1,9%	0:15:35	1,7%
Moreno Bonilla, Juan Manuel	Gobierno de Andalucía	26	1,0%	0:09:52	1,1%
Nieto Ballesteros, José Antonio	Gobierno de Andalucía	22	0,8%	0:09:42	1,1%
Rico Cabrera, María José	Gobierno de España	28	1,1%	0:09:23	1,0%
Sanz Cabello, Antonio	Gobierno de Andalucía	21	0,8%	0:08:19	0,9%
Soriano Pinzón, Manuel Jesús	Gob. Ayto. Huelva	30	1,2%	0:07:11	0,8%
López Gabarro, María Dolores	Gobierno de Andalucía	17	0,7%	0:06:22	0,7%
Soriano García, Carlos	Gobierno de Andalucía	25	1,0%	0:06:02	0,7%
Díaz Jiménez, María Rocío	Gobierno de Andalucía	20	0,8%	0:05:24	0,6%
Moreno Domínguez, Rocío	Diputaciones andaluzas	20	0,8%	0:05:06	0,6%
Paradela Gutiérrez, Jorge	Gobierno de Andalucía	17	0,7%	0:05:04	0,6%
Pozo Fernández, Patricia del	Gobierno de Andalucía	15	0,6%	0:04:54	0,5%
García Carrasco, Catalina Montserrat	Gobierno de Andalucía	15	0,6%	0:04:52	0,5%
Panea Bonafé, Fernando	Gobierno de Andalucía	13	0,5%	0:04:10	0,5%
Yórquez Sancha, Pedro	Gobierno de Andalucía	13	0,5%	0:04:06	0,5%
Borrero Barrero, José Manuel	Gobierno de Andalucía	14	0,5%	0:03:55	0,4%
Duarte Cañado, Juan Carlos	Gobierno de Andalucía	12	0,5%	0:03:44	0,4%
Romero Hernández, Carmelo	Gob. Ayto. Otro municipio and.	10	0,4%	0:03:31	0,4%
Romero Cristóbal, Juan Daniel	Diputaciones andaluzas	14	0,5%	0:03:23	0,4%
Fernández Peñalver, Pedro	Gobierno de España	9	0,3%	0:03:13	0,4%

Puede verificar la integridad de una copia de este documento mediante la lectura del código QR adjunto o mediante el acceso a la dirección https://ws050.juntadeandalucia.es/verificarFirma indicando el código de VERIFICACIÓN			
FIRMADO POR	FELIPE RODRIGUEZ FERNANDEZ	16/10/2024	
VERIFICACIÓN	Pk2jmT4BJRTA4M8S4B3RATZTQDY7BU	PÁG. 188/514	

Rodríguez Dapena, Álvaro	Gobierno de España	9	0,3%	0:03:07	0,3%
Pacheco García, Elena	Gob. Ayto. Huelva	6	0,2%	0:02:55	0,3%
Zamora de la Cruz, José Manuel	Gob. Ayto. Otro municipio and.	5	0,2%	0:01:53	0,2%
	Diputaciones andaluzas	2	0,1%	0:00:50	0,1%
González Navarro, Francisco Javier	Gobierno de Andalucía	8	0,3%	0:02:41	0,3%
Bella Galán, Francisco	Gob. Ayto. Almonte	9	0,3%	0:02:41	0,3%
Díaz Soriano, Carmen	Diputaciones andaluzas	11	0,4%	0:02:40	0,3%
Rodríguez Sánchez, María de los Milagros	Gob. Ayto. Huelva	8	0,3%	0:02:38	0,3%
Baquero Delcán, Gracia María	Diputaciones andaluzas	9	0,3%	0:02:33	0,3%
Parralo Marcos, Manuela	Gobierno de España	10	0,4%	0:02:31	0,3%
Pérez Guerrero, Jaime Alberto	Gobierno de Andalucía	7	0,3%	0:02:23	0,3%
Puente Santiago, Óscar	Gobierno de España	3	0,1%	0:02:12	0,2%
Núñez Sánchez, Lucía	Gobierno de Andalucía	5	0,2%	0:02:05	0,2%
Bernal Bergua, Carlos Arturo	Gobierno de Andalucía	6	0,2%	0:02:02	0,2%
Ribera Rodríguez, Teresa	Gobierno de España	4	0,2%	0:01:52	0,2%
Sánchez Cuéllar, Miguel Ángel	Diputaciones andaluzas	4	0,2%	0:01:40	0,2%
García Núñez, Marcos	Diputaciones andaluzas	4	0,2%	0:01:40	0,2%
Blanco Ángel, Francisco Antonio	Gobierno de España	5	0,2%	0:01:35	0,2%
Planas Puchades, Luis	Gobierno de España	4	0,2%	0:01:32	0,2%
Gómez Villamandos, José Carlos	Gobierno de Andalucía	4	0,2%	0:01:25	0,2%
Castro Bobo, Alfonso	Gob. Ayto. Huelva	6	0,2%	0:01:21	0,2%
García Sánchez, Valle	Gobierno de Andalucía	2	0,1%	0:01:16	0,1%
Delgado Morgado, Ana	Diputaciones andaluzas	4	0,2%	0:01:11	0,1%
Álvarez Martín, José Carlos	Gobierno de Andalucía	3	0,1%	0:00:59	0,1%
Sanz Ruiz, José Luis	Gob. Ayto. Sevilla	2	0,1%	0:00:54	0,1%
Martín Florido, María del Mar	Diputaciones andaluzas	4	0,2%	0:00:52	0,1%
Rodríguez Camacho, Rubén	Diputaciones andaluzas	4	0,2%	0:00:48	0,1%
Sánchez Pérez-Castejón, Pedro	Gobierno de España	2	0,1%	0:00:46	0,1%
Cayuela Mora, Manuel	Diputaciones andaluzas	2	0,1%	0:00:40	0,1%
Rondón Mata, Esteban	Gobierno de Andalucía	1	0,0%	0:00:33	0,1%
Barranco Montes, Beatriz	Gobierno de Andalucía	2	0,1%	0:00:32	0,1%
Vera Sánchez, Consolación	Gobierno de Andalucía	2	0,1%	0:00:30	0,1%
Medina Martín, Guillermo	Gob. aut. y loc. no andaluces	2	0,1%	0:00:26	0,0%
Alpresa Ricart, Arturo	Diputaciones andaluzas	1	0,0%	0:00:25	0,0%
Saavedra Pérez, Ana Rocío	Gob. Ayto. Almonte	1	0,0%	0:00:25	0,0%
Crespo Díaz, María del Carmen	Gobierno de Andalucía	2	0,1%	0:00:24	0,0%
Medina Martín, José Manuel	Gob. Ayto. Almonte	1	0,0%	0:00:24	0,0%

Puede verificar la integridad de una copia de este documento mediante la lectura del código QR adjunto o mediante el acceso a la dirección https://ws050.juntadeandalucia.es/verificarFirma indicando el código de VERIFICACIÓN			
FIRMADO POR	FELIPE RODRIGUEZ FERNANDEZ	16/10/2024	
VERIFICACIÓN	Pk2jmT4BJRTA4M8S4B3RATZTQDY7BU	PÁG. 189/514	

González Camacho, Juan Manuel	Gob. Ayto. Otro municipio and.	2	0,1%	0:00:24	0,0%
Vicente Romero, Inmaculada	Gobierno de Andalucía	3	0,1%	0:00:24	0,0%
Mora Cobo, Francisco José	Gobierno de Andalucía	2	0,1%	0:00:24	0,0%
Burgos Mazo, Álvaro	Gobierno de Andalucía	2	0,1%	0:00:22	0,0%
Sánchez Fernández, Isabel	Gobierno de Andalucía	1	0,0%	0:00:19	0,0%
Cruz Santana, Gabriel	Gob. Ayto. Huelva	1	0,0%	0:00:18	0,0%
Fernández-Pacheco Monterreal, Ramón	Gobierno de Andalucía	1	0,0%	0:00:16	0,0%
Blanco Eguren, Rocío	Gobierno de Andalucía	1	0,0%	0:00:14	0,0%
Pomares González, Sebastián	Gob. Ayto. Otro municipio and.	1	0,0%	0:00:13	0,0%
Romero Moreno, Leonor	Diputaciones andaluzas	1	0,0%	0:00:13	0,0%
Corredera Quintana, Ana María	Gobierno de Andalucía	1	0,0%	0:00:13	0,0%
Aguirre Muñoz, Jesús Ramón	Instituciones parlamentarias	1	0,0%	0:00:10	0,0%
Total general		2592	100,0%	14:55:40	100,0%


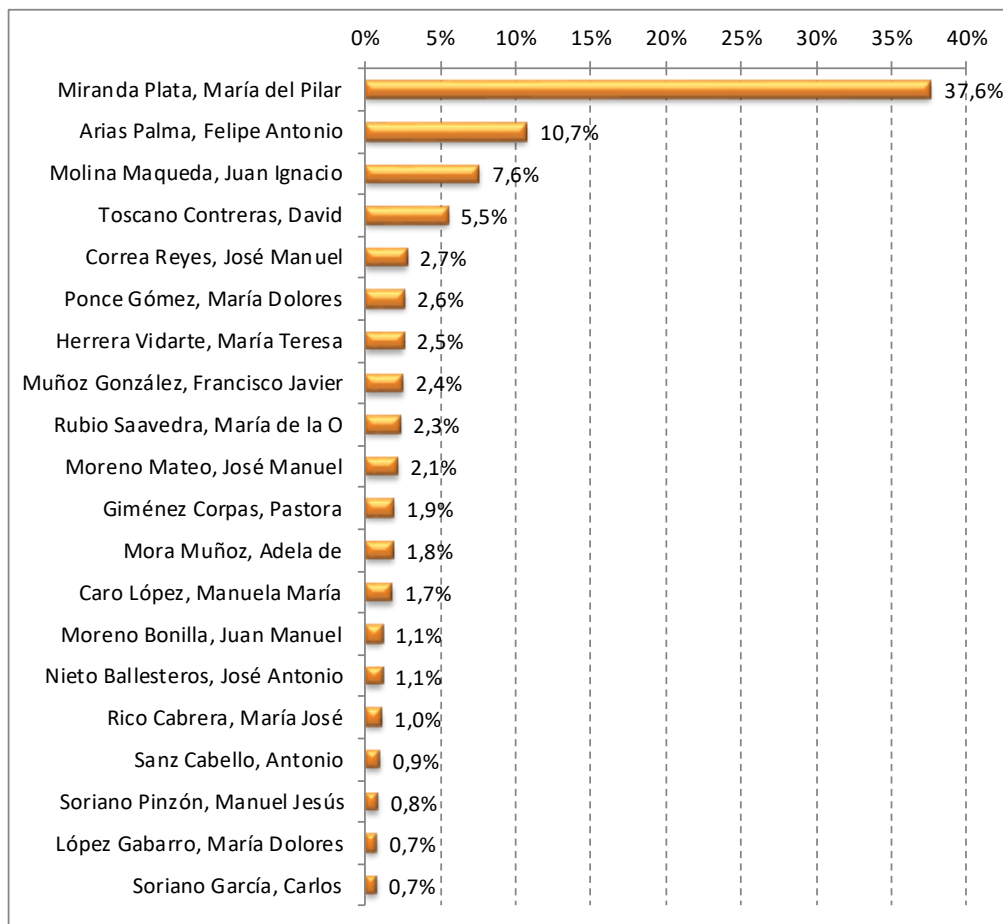
Puede verificar la integridad de una copia de este documento mediante la lectura del código QR adjunto o mediante el acceso a la dirección https://ws050.juntadeandalucia.es/verificarFirma indicando el código de VERIFICACIÓN			
FIRMADO POR	FELIPE RODRIGUEZ FERNANDEZ	16/10/2024	
VERIFICACIÓN	Pk2jmT4BJRTA4M8S4B3RATZTQDY7BU	PÁG. 190/514	

Gráfico 69: Distribución del tiempo de palabra de actores políticos con rol institucional. Huelva TV.



FIRMADO POR	FELIPE RODRIGUEZ FERNANDEZ	16/10/2024
VERIFICACIÓN	Pk2jmT4BJRTA4M8S4B3RATZTQDY7BU	PÁG. 191/514



Tabla 109: Tiempo de palabra de actores políticos con rol institucional y de partido. Huelva TV.

NOMBRE	ROL INSTITUCIONAL	ROL PARTIDO	TOTAL	TIEMPO
Miranda Plata, María del Pilar	37,6%	1,1%	32,8%	5:37:57
Arias Palma, Felipe Antonio	10,7%		9,3%	1:35:38
Molina Maqueda, Juan Ignacio	7,6%		6,6%	1:07:43
Toscano Contreras, David	5,5%	0,3%	4,8%	0:49:13
González Rivera, Manuel Andrés		23,1%	3,0%	0:30:42
Correa Reyes, José Manuel	2,7%		2,4%	0:24:27
Ponce Gómez, María Dolores	2,6%		2,2%	0:22:55
Herrera Vidarte, María Teresa	2,5%		2,2%	0:22:41
Muñoz González, Francisco Javier	2,4%		2,1%	0:21:56
Rubio Saavedra, María de la O	2,3%		2,0%	0:20:23
Moreno Mateo, José Manuel	2,1%		1,8%	0:18:45
Giménez Corpas, Pastora	1,9%		1,6%	0:16:46
Mora Muñoz, Adela de	1,8%		1,6%	0:16:27
Caro López, Manuela María	1,7%		1,5%	0:15:35
Baluffo Ávila, Francisco José		10,2%	1,3%	0:13:36
Rossi Palomar, Mónica		8,4%	1,1%	0:11:10
Moreno Bonilla, Juan Manuel	1,1%	0,9%	1,1%	0:11:00
Gaviño Pazó, Manuel Enrique		7,5%	1,0%	0:09:58
Cruz Santana, Gabriel	0,0%	7,1%	1,0%	0:09:47
Nieto Ballesteros, José Antonio	1,1%		0,9%	0:09:42
Rico Cabrera, María José	1,0%		0,9%	0:09:23
Sanz Cabello, Antonio	0,9%	0,3%	0,8%	0:08:41
Limón Bayo, María Eugenia		6,0%	0,8%	0:07:57
Soriano Pinzón, Manuel Jesús	0,8%		0,7%	0:07:11
López Gabarro, María Dolores	0,7%	0,2%	0,6%	0:06:39
Verano Domínguez, Bella		5,0%	0,6%	0:06:36
Soriano García, Carlos	0,7%		0,6%	0:06:02
Romero Hernández, Carmelo	0,4%	1,6%	0,5%	0:05:36
Díaz Jiménez, María Rocío	0,6%		0,5%	0:05:24
Moreno Domínguez, Rocío	0,6%		0,5%	0:05:06
Paradela Gutiérrez, Jorge	0,6%		0,5%	0:05:04
Pozo Fernández, Patricia del	0,5%		0,5%	0:04:54
García Carrasco, Catalina Montserrat	0,5%		0,5%	0:04:52
Font Briones, Wenceslao Alberto		3,5%	0,4%	0:04:36

Puede verificar la integridad de una copia de este documento mediante la lectura del código QR adjunto o mediante el acceso a la dirección https://ws050.juntadeandalucia.es/verificarFirma indicando el código de VERIFICACIÓN			
FIRMADO POR	FELIPE RODRIGUEZ FERNANDEZ	16/10/2024	
VERIFICACIÓN	Pk2jmT4BJRTA4M8S4B3RATZTQDY7BU	PÁG. 192/514	

Panea Bonafé, Fernando	0,5%		0,4%	0:04:10
Yórquez Sancha, Pedro	0,5%		0,4%	0:04:06
Huelva Betanzos, Amaro		3,1%	0,4%	0:04:04
Borrero Barrero, José Manuel	0,4%		0,4%	0:03:55
Duarte Cañado, Juan Carlos	0,4%		0,4%	0:03:44
Flores Bueno, María Teresa		2,7%	0,3%	0:03:34
Centeno García, Berta		2,7%	0,3%	0:03:33
Romero Cristóbal, Juan Daniel	0,4%		0,3%	0:03:23
García Núñez, Marcos	0,2%	1,2%	0,3%	0:03:18
Fernández Peñalver, Pedro	0,4%		0,3%	0:03:13
Rodríguez Dapena, Álvaro	0,3%		0,3%	0:03:07
Pacheco García, Elena	0,3%		0,3%	0:02:55
Rivas Pineda, Susana		2,1%	0,3%	0:02:51
Zamora de la Cruz, José Manuel	0,3%		0,3%	0:02:43
González Navarro, Francisco Javier	0,3%		0,3%	0:02:41
Bella Galán, Francisco	0,3%		0,3%	0:02:41
Díaz Soriano, Carmen	0,3%		0,3%	0:02:40
Rodríguez Sánchez, María de los Milagros	0,3%		0,3%	0:02:38
Baquero Delcán, Gracia María	0,3%		0,2%	0:02:33
Parralo Marcos, Manuela	0,3%		0,2%	0:02:31
Pérez Guerrero, Jaime Alberto	0,3%		0,2%	0:02:23
Puente Santiago, Óscar	0,2%		0,2%	0:02:12
Núñez Sánchez, Lucía	0,2%		0,2%	0:02:05
Bernal Bergua, Carlos Arturo	0,2%		0,2%	0:02:02
Espadas Cejas, Juan		1,5%	0,2%	0:02:02
Gómez Márquez, Manuel Francisco		1,4%	0,2%	0:01:54
Ribera Rodríguez, Teresa	0,2%		0,2%	0:01:52
López Zambrano, María		1,3%	0,2%	0:01:42
Sánchez Cuéllar, Miguel Ángel	0,2%		0,2%	0:01:40
Blanco Ángel, Francisco Antonio	0,2%		0,2%	0:01:35
Planas Puchades, Luis	0,2%		0,1%	0:01:32
Gómez Villamandos, José Carlos	0,2%		0,1%	0:01:25
Sánchez Rufo, Rafael		1,1%	0,1%	0:01:24
Nieto Castro, Inmaculada		1,1%	0,1%	0:01:24
Castro Bobo, Alfonso	0,2%		0,1%	0:01:21
García Sánchez, Valle	0,1%		0,1%	0:01:16
Delgado Morgado, Ana	0,1%		0,1%	0:01:11
Guardiola Salmerón, Mirian		0,9%	0,1%	0:01:08
Álvarez Martín, José Carlos	0,1%		0,1%	0:00:59

Puede verificar la integridad de una copia de este documento mediante la lectura del código QR adjunto o mediante el acceso a la dirección https://ws050.juntadeandalucia.es/verificarFirma indicando el código de VERIFICACIÓN			
FIRMADO POR	FELIPE RODRIGUEZ FERNANDEZ	16/10/2024	
VERIFICACIÓN	Pk2jmT4BJRTA4M8S4B3RATZTQDY7BU	PÁG. 193/514	

Tirador Villaseñor, Rosa María		0,7%	0,1%	0:00:59
Crespo Díaz, María del Carmen	0,0%	0,4%	0,1%	0:00:58
Sanz Ruiz, José Luis	0,1%		0,1%	0:00:54
Segovia Brome, Rafael		0,7%	0,1%	0:00:52
Martín Florido, María del Mar	0,1%		0,1%	0:00:52
Rodríguez Camacho, Rubén	0,1%		0,1%	0:00:48
Sánchez Pérez-Castejón, Pedro	0,1%		0,1%	0:00:46
González Camacho, Juan Manuel	0,0%	0,3%	0,1%	0:00:44
Fernández Ríos, Tomás		0,6%	0,1%	0:00:44
Cayuela Mora, Manuel	0,1%		0,1%	0:00:40
Gavira Florentino, Manuel		0,5%	0,1%	0:00:40
Font Briones, Wenceslao		0,5%	0,1%	0:00:40
Rondón Mata, Esteban	0,1%		0,1%	0:00:33
Barranco Montes, Beatriz	0,1%		0,1%	0:00:32
Vera Sánchez, Consolación	0,1%		0,0%	0:00:30
Fernández Calderón, David Domingo		0,4%	0,0%	0:00:29
Martín Palanco, María Lourdes		0,4%	0,0%	0:00:29
García Fernández, Francisco Javier		0,4%	0,0%	0:00:28
González Bayo, Josefa Inmaculada		0,4%	0,0%	0:00:28
García Félix, Manuel		0,3%	0,0%	0:00:27
Medina Martín, Guillermo	0,0%		0,0%	0:00:26
Saavedra Pérez, Ana Rocío	0,0%		0,0%	0:00:25
Alpresa Ricart, Arturo	0,0%		0,0%	0:00:25
Medina Martín, José Manuel	0,0%		0,0%	0:00:24
Mora Cobo, Francisco José	0,0%		0,0%	0:00:24
Vicente Romero, Inmaculada	0,0%		0,0%	0:00:24
Burgos Mazo, Álvaro	0,0%		0,0%	0:00:22
Maillo Cañadas, Antonio		0,3%	0,0%	0:00:21
Sánchez Fernández, Isabel	0,0%		0,0%	0:00:19
Fernández-Pacheco Monterreal, Ramón	0,0%		0,0%	0:00:16
Toscano Pardo, David		0,2%	0,0%	0:00:15
Bendodo Benasayag, Elías		0,2%	0,0%	0:00:15
Blanco Eguren, Rocío	0,0%		0,0%	0:00:14
Corredera Quintana, Ana María	0,0%		0,0%	0:00:13
Romero Moreno, Leonor	0,0%		0,0%	0:00:13
Pomares González, Sebastián	0,0%		0,0%	0:00:13
Villadeamigo Segovia, María		0,1%	0,0%	0:00:10
Aguirre Muñoz, Jesús Ramón	0,0%		0,0%	0:00:10
Total general	100,0%	100,0%	100,0%	17:08:51


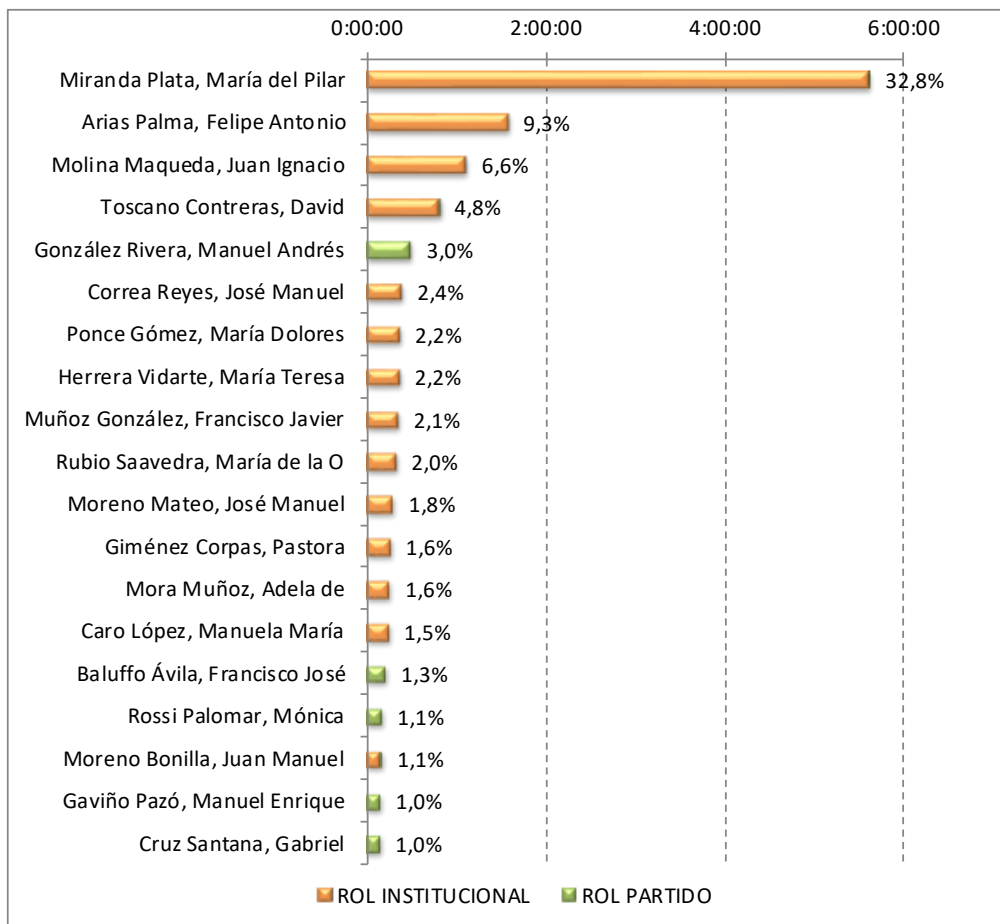
Puede verificar la integridad de una copia de este documento mediante la lectura del código QR adjunto o mediante el acceso a la dirección https://ws050.juntadeandalucia.es/verificarFirma indicando el código de VERIFICACIÓN			
FIRMADO POR	FELIPE RODRIGUEZ FERNANDEZ	16/10/2024	
VERIFICACIÓN	Pk2jmT4BJRTA4M8S4B3RATZTQDY7BU	PÁG. 194/514	

Gráfico 70: Tiempo de palabra de actores políticos con rol institucional y de partido. Huelva TV.



Puede verificar la integridad de una copia de este documento mediante la lectura del código QR adjunto o mediante el acceso a la dirección https://ws050.juntadeandalucia.es/verificarFirma indicando el código de VERIFICACIÓN			
FIRMADO POR	FELIPE RODRIGUEZ FERNANDEZ	16/10/2024	
VERIFICACIÓN	Pk2jmT4BJRTA4M8S4B3RATZTQDY7BU	PÁG. 195/514	

Tabla 110: Tiempo de palabra de los actores políticos agrupados por partido. Huelva TV.

ROLES	Nº	% Nº	TIEMPO	% TPO.
PP	2617	89,04%	15:10:13	88,47%
Roles políticos institucionales	2490	84,72%	14:20:41	83,65%
<i>Gob. Ayto. Huelva</i>	<i>1772</i>	<i>60,29%</i>	<i>10:29:32</i>	<i>61,19%</i>
<i>Gobierno de Andalucía</i>	<i>483</i>	<i>16,43%</i>	<i>2:36:11</i>	<i>15,18%</i>
<i>Diputaciones andaluzas</i>	<i>213</i>	<i>7,25%</i>	<i>1:07:08</i>	<i>6,53%</i>
<i>Gob. Ayto. Otro municipio and.</i>	<i>19</i>	<i>0,65%</i>	<i>0:06:46</i>	<i>0,66%</i>
<i>Gob. Ayto. Sevilla</i>	<i>2</i>	<i>0,07%</i>	<i>0:00:54</i>	<i>0,09%</i>
<i>Instituciones parlamentarias</i>	<i>1</i>	<i>0,03%</i>	<i>0:00:10</i>	<i>0,02%</i>
Roles políticos de partido	127	4,32%	0:49:32	4,81%
<i>Partidos políticos</i>	<i>124</i>	<i>4,22%</i>	<i>0:48:14</i>	<i>4,69%</i>
<i>Parlamento Andaluz</i>	<i>3</i>	<i>0,10%</i>	<i>0:01:18</i>	<i>0,13%</i>
PSOE	153	5,21%	0:58:50	5,72%
Roles políticos de partido	147	5,00%	0:57:31	5,59%
<i>Partidos políticos</i>	<i>91</i>	<i>3,10%</i>	<i>0:38:32</i>	<i>3,75%</i>
<i>Oposic. Ayto. Huelva</i>	<i>56</i>	<i>1,91%</i>	<i>0:18:59</i>	<i>1,85%</i>
Roles políticos institucionales	6	0,20%	0:01:19	0,13%
<i>Diputaciones andaluzas</i>	<i>5</i>	<i>0,17%</i>	<i>0:01:01</i>	<i>0,10%</i>
<i>Gob. Ayto. Huelva</i>	<i>1</i>	<i>0,03%</i>	<i>0:00:18</i>	<i>0,03%</i>
PSOE-SUMAR	55	1,87%	0:20:33	2,00%
Roles políticos institucionales	55	1,87%	0:20:33	2,00%
<i>Gobierno de España</i>	<i>55</i>	<i>1,87%</i>	<i>0:20:33</i>	<i>2,00%</i>
CON ANDALUCÍA	28	0,95%	0:11:10	1,09%
Roles políticos de partido	28	0,95%	0:11:10	1,09%
<i>Oposic. Ayto. Huelva</i>	<i>26</i>	<i>0,88%</i>	<i>0:09:46</i>	<i>0,95%</i>
<i>Partidos políticos</i>	<i>2</i>	<i>0,07%</i>	<i>0:01:24</i>	<i>0,14%</i>
VOX	36	1,22%	0:10:54	1,06%
Roles políticos de partido	32	1,09%	0:09:14	0,90%
<i>Oposic. Ayto. Huelva</i>	<i>25</i>	<i>0,85%</i>	<i>0:06:18</i>	<i>0,61%</i>
<i>Partidos políticos</i>	<i>7</i>	<i>0,24%</i>	<i>0:02:56</i>	<i>0,29%</i>
Roles políticos institucionales	4	0,14%	0:01:40	0,16%
<i>Diputaciones andaluzas</i>	<i>4</i>	<i>0,14%</i>	<i>0:01:40</i>	<i>0,16%</i>
PSOE-Unidas Podemos	19	0,65%	0:05:38	0,55%
Roles políticos institucionales	19	0,65%	0:05:38	0,55%
<i>Gobierno de España</i>	<i>19</i>	<i>0,65%</i>	<i>0:05:38</i>	<i>0,55%</i>
ILUSIONA	11	0,37%	0:03:30	0,34%



Roles políticos institucionales	11	0,37%	0:03:30	0,34%
<i>Gob. Ayto. Almonte</i>	<i>11</i>	<i>0,37%</i>	<i>0:03:30</i>	<i>0,34%</i>
PorA	6	0,20%	0:03:04	0,30%
Roles políticos institucionales	4	0,14%	0:01:40	0,16%
<i>Diputaciones andaluzas</i>	<i>4</i>	<i>0,14%</i>	<i>0:01:40</i>	<i>0,16%</i>
Roles políticos de partido	2	0,07%	0:01:24	0,14%
<i>Partidos políticos</i>	<i>2</i>	<i>0,07%</i>	<i>0:01:24</i>	<i>0,14%</i>
IU	6	0,20%	0:02:11	0,21%
Roles políticos de partido	6	0,20%	0:02:11	0,21%
<i>Partidos políticos</i>	<i>6</i>	<i>0,20%</i>	<i>0:02:11</i>	<i>0,21%</i>
SUMAR	4	0,14%	0:01:41	0,16%
Roles políticos de partido	4	0,14%	0:01:41	0,16%
<i>Partidos políticos</i>	<i>4</i>	<i>0,14%</i>	<i>0:01:41</i>	<i>0,16%</i>
Ahora Andalucía	1	0,03%	0:00:28	0,05%
Roles políticos de partido	1	0,03%	0:00:28	0,05%
<i>Partidos políticos</i>	<i>1</i>	<i>0,03%</i>	<i>0:00:28</i>	<i>0,05%</i>
ASG	2	0,07%	0:00:26	0,04%
Roles políticos institucionales	2	0,07%	0:00:26	0,04%
<i>Gob. aut. y loc. no andaluces</i>	<i>2</i>	<i>0,07%</i>	<i>0:00:26</i>	<i>0,04%</i>
UPU	1	0,03%	0:00:13	0,02%
Roles políticos institucionales	1	0,03%	0:00:13	0,02%
<i>Gob. Ayto. Otro municipio and.</i>	<i>1</i>	<i>0,03%</i>	<i>0:00:13</i>	<i>0,02%</i>
Total general	2939	100,00%	17:08:51	100,00%



9.4 Resto de programación. Huelva TV.

Tabla 111: Tiempo de palabra de actores políticos en el resto de la programación. Huelva TV.

PROGRAMAS Y ACTORES	PROGRAMAS / INTERVENCIONES	% TPO
CUADERNO AGRARIO (INFORMACIÓN - ESPECIALIZADA)	33 - (12:41:14) / 69 - (0:36:44)	100,0%
<i>Crespo Díaz, María del Carmen (Gobierno de Andalucía; PP)</i>	<i>25 - (0:13:11)</i>	<i>35,9%</i>
<i>Planas Puchades, Luis (Gobierno de España; PSOE-SUMAR)</i>	<i>11 - (0:06:39)</i>	<i>18,1%</i>
<i>(; PSOE-Unidas Podemos)</i>	<i>9 - (0:05:33)</i>	<i>15,1%</i>
<i>Moreno Bonilla, Juan Manuel (Gobierno de Andalucía; PP)</i>	<i>8 - (0:03:58)</i>	<i>10,8%</i>
<i>Fernández-Pacheco Monterreal, Ramón (Gobierno de Andalucía; PP)</i>	<i>8 - (0:03:40)</i>	<i>10,0%</i>
<i>Barroso Sánchez, José Benito (Gov. Ayto. Otro municipio and.; PSOE)</i>	<i>3 - (0:01:32)</i>	<i>4,2%</i>
<i>Ribera Rodríguez, Teresa (Gobierno de España; PSOE-SUMAR)</i>	<i>1 - (0:00:39)</i>	<i>1,8%</i>
<i>(; PSOE-Unidas Podemos)</i>	<i>1 - (0:00:28)</i>	<i>1,3%</i>
<i>Gómez Galera, Manuel (Gobierno de Andalucía; PP)</i>	<i>3 - (0:01:04)</i>	<i>2,9%</i>
TOTAL GENERAL	33 (12:41:14) / 69 (0:36:44)	100,0%


Puede verificar la integridad de una copia de este documento mediante la lectura del código QR adjunto o mediante el acceso a la dirección https://ws050.juntadeandalucia.es/verificarFirma indicando el código de VERIFICACIÓN			
FIRMADO POR	FELIPE RODRIGUEZ FERNANDEZ	16/10/2024	
VERIFICACIÓN	Pk2jmT4BJRTA4M8S4B3RATZTQDY7BU	PÁG. 198/514	

Tabla 112: Tiempo de palabra de actores políticos en el resto de la programación agrupado por rol. Huelva TV.

PROGRAMAS Y ROLES	PROGRAMAS / INTERVENCIONES	% TPO
CUADERNO AGRARIO (INFORMACIÓN - ESPECIALIZADA)	33 - (12:41:14) / 69 - (0:36:44)	100,0%
<i>Gobierno de Andalucía</i>	<i>44 - (0:21:53)</i>	<i>59,6%</i>
<i>Gobierno de España</i>	<i>22 - (0:13:19)</i>	<i>36,3%</i>
<i>Gob. Ayto. Otro municipio and.</i>	<i>3 - (0:01:32)</i>	<i>4,2%</i>
TOTAL GENERAL	33 (12:41:14) / 69 (0:36:44)	100,0%

Tabla 113: Tiempo de palabra de actores políticos en el resto de la programación agrupado por partido político. Huelva TV.

PROGRAMAS Y PARTIDOS	PROGRAMAS / INTERVENCIONES	% TPO
CUADERNO AGRARIO (INFORMACIÓN - ESPECIALIZADA)	33 - (12:41:14) / 69 - (0:36:44)	100,0%
<i>PP</i>	<i>44 - (0:21:53)</i>	<i>59,6%</i>
<i>PSOE-SUMAR</i>	<i>12 - (0:07:18)</i>	<i>19,9%</i>
<i>PSOE-Unidas Podemos</i>	<i>10 - (0:06:01)</i>	<i>16,4%</i>
<i>PSOE</i>	<i>3 - (0:01:32)</i>	<i>4,2%</i>
TOTAL GENERAL	33 (12:41:14) / 69 (0:36:44)	100,0%

10 Interalmería

10.1 Composición del Ayuntamiento de Almería


Los resultados obtenidos en las elecciones de mayo de 2023 son:

Candidaturas	Nº votos	% votos	Concejales
PP	37.481	48,64%	15
PSOE	18.304	23,76%	7
VOX	10.130	13,15%	4
CON ANDALUCÍA	3.996	5,19%	1

El equipo de gobierno del municipio está formado por los concejales del PP, estando el resto de grupos municipales en la oposición.

10.2 Datos de contextualización

RÉGIMEN DE DEDICACIÓN	PP: 14 CONCEJALES CON DEDICACIÓN EXCLUSIVA; PSOE: 1 CONCEJAL DEDICACIÓN EXCLUSIVA Y 6 CON DEDICACIÓN PARCIAL; VOX: 1 CONCEJAL CON DEDICACIÓN EXCLUSIVA Y 3 CON DED. PARCIAL; CON ANDALUCÍA: 1 CONCEJAL CON DEDICACIÓN EXCLUSIVA,
PRESUPUESTO AYUNTAMIENTO	229.674.149,78 €
POBLACIÓN CIUDAD	200.578
PRESUPUESTO TV	1.368.200,00 €
PLANTILLA TV	22 PERSONAS (1 DIRECTORA GERENTE, 1 REDACTOR JEFE, 3 REDACTORES, 1 REDACTOR DEPORTES, 1 JEFE TÉCNICO, 1 REALIZADOR JEFE, 1 REALIZADOR, 8 OPERADORES DE CÁMARA, 1 TÉCNICO DE CONTINUIDAD, 1 MAQUILLADORA, 1 COMERCIAL, 1 PRESENTADOR COMERCIAL, 1 ADMINISTRATIVO)

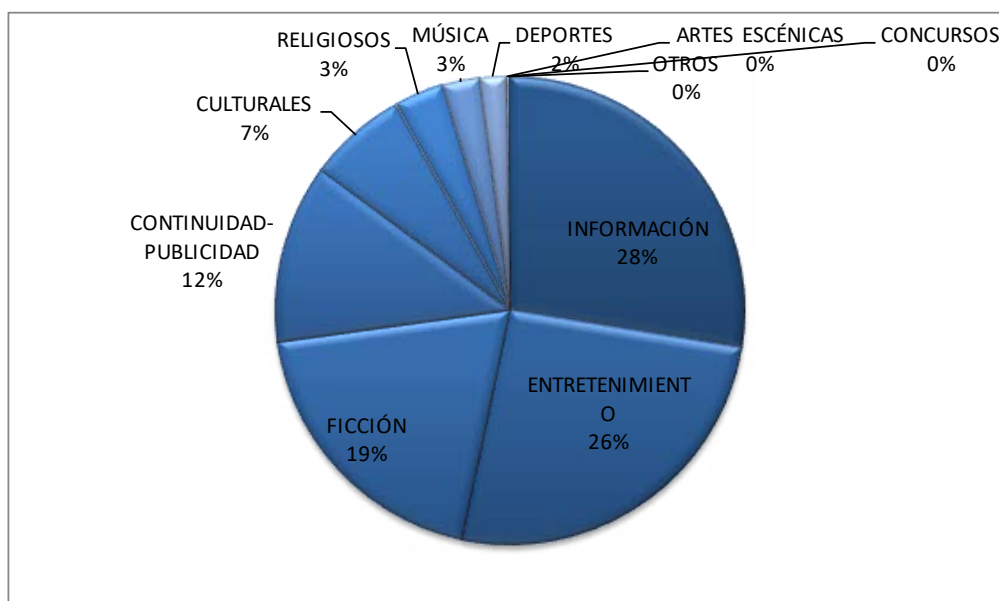
Puede verificar la integridad de una copia de este documento mediante la lectura del código QR adjunto o mediante el acceso a la dirección https://ws050.juntadeandalucia.es/verificarFirma indicando el código de VERIFICACIÓN			
FIRMADO POR	FELIPE RODRIGUEZ FERNANDEZ	16/10/2024	
VERIFICACIÓN	Pk2jmT4BJRTA4M8S4B3RATZTQDY7BU	PÁG. 200/514	

10.3 Programación. Interalmérica.

Tabla 114: Distribución de la programación por géneros televisivos. Interalmérica.

GÉNEROS	TIEMPO	%
INFORMACIÓN	588:53:09	27,6%
ENTRETENIMIENTO	549:50:23	25,7%
FICCIÓN	416:46:45	19,5%
CONTINUIDAD-PUBLICIDAD	262:36:32	12,3%
CULTURALES	145:17:45	6,8%
RELIGIOSOS	72:41:34	3,4%
MÚSICA	55:39:13	2,6%
DEPORTES	38:43:46	1,8%
ARTES ESCÉNICAS	2:56:44	0,1%
CONCURSOS	1:55:17	0,1%
OTROS	0:30:51	0,0%
Total general	2135:51:59	100,0%

Gráfico 71: Distribución de la programación por género televisivo. Interalmérica.




FIRMADO POR	FELIPE RODRIGUEZ FERNANDEZ	16/10/2024
VERIFICACIÓN	Pk2jmT4BJRTA4M8S4B3RATZTQDY7BU	PÁG. 201/514



Tabla 115: Programas analizados. Interalmérica.

PROGRAMAS	EMISIONES PREVISTAS		CATALOGADO	
	Nº	DURACIÓN	Nº	DURACIÓN
INFORMATIVOS	1841	1014:02:23	269	166:54:09
<i>INTERALMERÍA NOTICIAS (NOCHE)</i>	<i>751</i>	<i>372:09:44</i>	<i>93</i>	<i>49:10:55</i>
<i>INTERALMERÍA NOTICIAS, RESUMEN SEMANAL</i>	<i>579</i>	<i>431:30:57</i>	<i>80</i>	<i>68:24:00</i>
<i>INTERALMERÍA NOTICIAS (MEDIODÍA)</i>	<i>511</i>	<i>210:21:42</i>	<i>96</i>	<i>49:19:14</i>
OTROS PROGRAMAS	600	300:00:00	94	55:05:46
<i>ALMERÍA POR TI</i>	<i>200</i>	<i>100:00:00</i>	<i>33</i>	<i>14:08:39</i>
<i>LA TERTULIA</i>	<i>200</i>	<i>100:00:00</i>	<i>28</i>	<i>26:53:53</i>
<i>LA ENTREVISTA</i>	<i>200</i>	<i>100:00:00</i>	<i>33</i>	<i>14:03:14</i>
TOTAL	2441	1314:02:23	363	221:59:55

Puede verificar la integridad de una copia de este documento mediante la lectura del código QR adjunto o mediante el acceso a la dirección https://ws050.juntadeandalucia.es/verificarFirma indicando el código de VERIFICACIÓN			
FIRMADO POR	FELIPE RODRIGUEZ FERNANDEZ	16/10/2024	
VERIFICACIÓN	Pk2jmT4BJRTA4M8S4B3RATZTQDY7BU	PÁG. 202/514	

10.4 Programas informativos. InterAlmería.

Tabla 116: Tiempo de noticias dedicado a los diferentes temas. InterAlmería.

TEMAS	TIEMPO	%
Sociedad	39:01:35	23,4%
Arte y cultura	31:33:00	18,9%
Economía y negocios	24:37:09	14,8%
Información deportiva	21:38:02	13,0%
Crónica política	17:09:49	10,3%
Educación y formación	8:36:11	5,2%
Sanidad	6:12:20	3,7%
Medio ambiente	4:05:35	2,5%
Información meteorológica	4:03:42	2,4%
Trabajo y mercado laboral	3:44:52	2,2%
Tráfico y transportes	1:32:14	0,9%
Medios de comunicación y telecomunicaciones	1:26:02	0,9%
Ciencia y tecnología	1:11:26	0,7%
Sucesos	0:54:57	0,5%
Conflictos sociales	0:51:51	0,5%
Crónica judicial	0:15:24	0,2%
Total general	166:54:09	100,0%


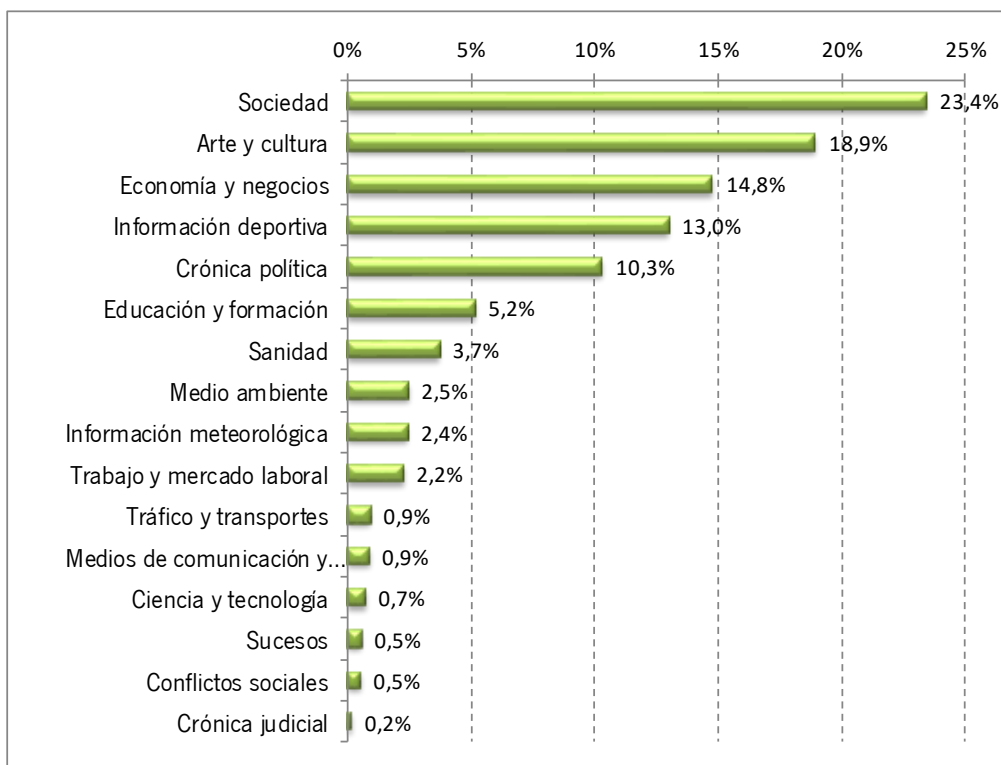
Puede verificar la integridad de una copia de este documento mediante la lectura del código QR adjunto o mediante el acceso a la dirección https://ws050.juntadeandalucia.es/verificarFirma indicando el código de VERIFICACIÓN			
FIRMADO POR	FELIPE RODRIGUEZ FERNANDEZ	16/10/2024	
VERIFICACIÓN	Pk2jmT4BJRTA4M8S4B3RATZTQDY7BU	PÁG. 203/514	

Gráfico 72: Tiempo de noticias dedicado a los diferentes temas. Interlmería.




Puede verificar la integridad de una copia de este documento mediante la lectura del código QR adjunto o mediante el acceso a la dirección https://ws050.juntadeandalucia.es/verificarFirma indicando el código de VERIFICACIÓN			
FIRMADO POR	FELIPE RODRIGUEZ FERNANDEZ	16/10/2024	
VERIFICACIÓN	Pk2jmT4BJRTA4M8S4B3RATZTQDY7BU	PÁG. 204/514	

Tabla 117: Tiempo de noticias dedicado a los diferentes temas de actualidad. Interalmérica.

Temas de actualidad	TIEMPO	%
Otros asuntos	152:44:12	91,51%
Elecciones generales 2023	3:09:58	1,90%
Violencia de género	1:48:20	1,08%
Elecciones europeas 2024	1:15:44	0,76%
Ley de amnistía	1:03:07	0,63%
Desigualdad de género	1:00:28	0,60%
Desempleo	1:00:04	0,60%
Inmigración	0:50:55	0,51%
Elecciones municipales 2023	0:46:05	0,46%
Cambio climático	0:44:11	0,44%
Investidura Pte. Gobierno 2023	0:37:15	0,37%
Coronavirus	0:30:58	0,31%
Narcotráfico	0:23:11	0,23%
Homofobia	0:20:01	0,20%
Abusos y agresiones sexuales	0:18:01	0,18%
Ley del Sí es Sí	0:05:50	0,06%
Memoria histórica	0:04:39	0,05%
Conflicto Rusia-Ucrania	0:03:20	0,03%
Desahucios	0:02:56	0,03%
Terrorismo islamista	0:01:40	0,02%
Soberanismo catalán	0:01:30	0,01%
Casos de corrupción política	0:01:05	0,01%
Emigración	0:00:39	0,01%
Total general	166:54:09	100,00%


Puede verificar la integridad de una copia de este documento mediante la lectura del código QR adjunto o mediante el acceso a la dirección https://ws050.juntadeandalucia.es/verificarFirma indicando el código de VERIFICACIÓN			
FIRMADO POR	FELIPE RODRIGUEZ FERNANDEZ	16/10/2024	
VERIFICACIÓN	Pk2jmT4BJRTA4M8S4B3RATZTQDY7BU	PÁG. 205/514	

Tabla 118: Tiempo de noticias según el alcance geográfico de las mismas. Interalmmería.

ALCANCE GEOGRÁFICO	TIEMPO
Alcance andaluz	99,14%
Local	72,86%
<i>Almería</i>	<i>69,92%</i>
<i>Roquetas de Mar</i>	<i>0,26%</i>
<i>Dalias</i>	<i>0,26%</i>
<i>Huércal de Almería</i>	<i>0,26%</i>
<i>El Ejido</i>	<i>0,23%</i>
<i>Berja</i>	<i>0,21%</i>
<i>Alhama de Almería</i>	<i>0,16%</i>
<i>Vélez-Blanco</i>	<i>0,14%</i>
<i>Tabernas</i>	<i>0,13%</i>
<i>Níjar</i>	<i>0,13%</i>
<i>Otras localidades</i>	<i>1,16%</i>
Provincial	24,72%
<i>Almería</i>	<i>24,58%</i>
<i>Málaga</i>	<i>0,08%</i>
<i>Sevilla</i>	<i>0,03%</i>
<i>Granada</i>	<i>0,02%</i>
<i>Cádiz</i>	<i>0,01%</i>
Autonómico	1,56%
España	0,83%
Internacional	0,03%
Total general	100,00%


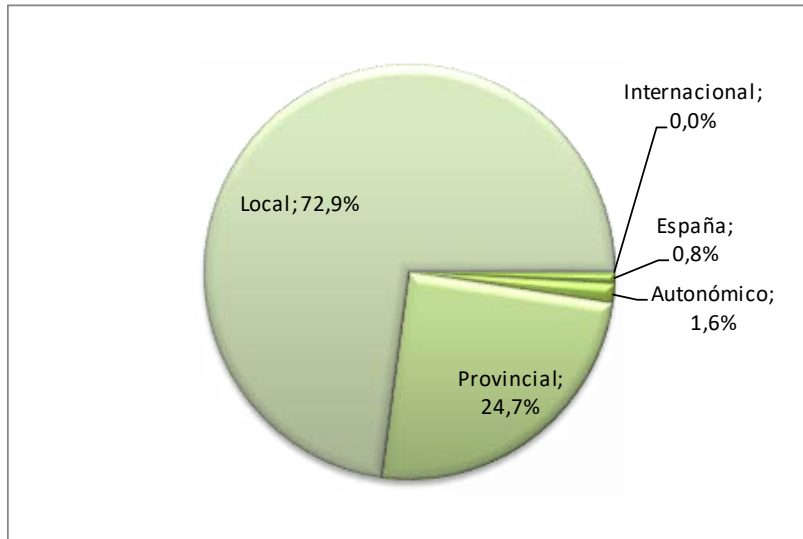
Puede verificar la integridad de una copia de este documento mediante la lectura del código QR adjunto o mediante el acceso a la dirección https://ws050.juntadeandalucia.es/verificarFirma indicando el código de VERIFICACIÓN			
FIRMADO POR	FELIPE RODRIGUEZ FERNANDEZ	16/10/2024	
VERIFICACIÓN	Pk2jmT4BJRTA4M8S4B3RATZTQDY7BU	PÁG. 206/514	

Gráfico 73: Tiempo de noticias según el alcance geográfico de las mismas. Interalmería.




Puede verificar la integridad de una copia de este documento mediante la lectura del código QR adjunto o mediante el acceso a la dirección https://ws050.juntadeandalucia.es/verificarFirma indicando el código de VERIFICACIÓN			
FIRMADO POR	FELIPE RODRIGUEZ FERNANDEZ	16/10/2024	
VERIFICACIÓN	Pk2jmT4BJRTA4M8S4B3RATZTQDY7BU	PÁG. 207/514	

Tabla 119: Tiempo de palabra según rol y partido político. InterAlmería.

ROLES	Nº	% Nº	TIEMPO	% TPO.
Gobierno Aytos. andaluces	2448	25,3%	18:38:28	26,1%
<i>Almería</i>	<i>2375</i>	<i>24,5%</i>	<i>18:05:37</i>	<i>25,3%</i>
<i>Otro municipio and.</i>	<i>69</i>	<i>0,7%</i>	<i>0:30:32</i>	<i>0,7%</i>
<i>Huércal-Overa</i>	<i>2</i>	<i>0,0%</i>	<i>0:01:39</i>	<i>0,0%</i>
<i>Huelva</i>	<i>2</i>	<i>0,0%</i>	<i>0:00:40</i>	<i>0,0%</i>
Gobierno de Andalucía	1087	11,2%	8:19:56	11,7%
Actores deportivos	784	8,1%	7:16:08	10,2%
Actores ocasionales y otros	1189	12,3%	5:35:13	7,8%
Organizaciones y asoc. varias	636	6,6%	4:45:40	6,7%
Partidos políticos	453	4,7%	4:29:33	6,3%
<i>PP</i>	<i>225</i>	<i>2,3%</i>	<i>2:06:21</i>	<i>2,9%</i>
<i>PSOE</i>	<i>130</i>	<i>1,3%</i>	<i>1:21:39</i>	<i>1,9%</i>
<i>VOX</i>	<i>54</i>	<i>0,6%</i>	<i>0:38:32</i>	<i>0,9%</i>
<i>PODEMOS</i>	<i>24</i>	<i>0,2%</i>	<i>0:12:56</i>	<i>0,3%</i>
<i>SUMAR</i>	<i>10</i>	<i>0,1%</i>	<i>0:04:51</i>	<i>0,1%</i>
<i>IU</i>	<i>3</i>	<i>0,0%</i>	<i>0:01:34</i>	<i>0,0%</i>
<i>ALM</i>	<i>3</i>	<i>0,0%</i>	<i>0:01:30</i>	<i>0,0%</i>
<i>EQUO</i>	<i>2</i>	<i>0,0%</i>	<i>0:01:10</i>	<i>0,0%</i>
<i>CON ANDALUCÍA</i>	<i>2</i>	<i>0,0%</i>	<i>0:01:00</i>	<i>0,0%</i>
Diputaciones andaluzas	530	5,5%	4:04:52	5,7%
Actores culturales	412	4,3%	2:54:03	4,1%
Gobierno de España	254	2,6%	2:07:42	3,0%
Actores del mundo económico	305	3,1%	1:53:09	2,6%
Oposición Aytos. andaluces	192	2,0%	1:40:41	2,3%
<i>Almería - PSOE</i>	<i>124</i>	<i>1,3%</i>	<i>1:12:35</i>	<i>1,7%</i>
<i>Almería - CON ANDALUCÍA</i>	<i>37</i>	<i>0,4%</i>	<i>0:16:11</i>	<i>0,4%</i>
<i>Almería - VOX</i>	<i>31</i>	<i>0,3%</i>	<i>0:11:55</i>	<i>0,3%</i>
Admón. del estado español	199	2,1%	1:32:48	2,2%
Sindicatos	216	2,2%	1:31:12	2,1%
Personas expertas	161	1,7%	1:06:18	1,5%
Organizaciones empresariales	142	1,5%	1:00:23	1,4%
Universidad	145	1,5%	0:58:57	1,4%
Actores del mundo sanitario	149	1,5%	0:56:54	1,3%
Enseñanza	122	1,3%	0:46:32	1,1%
Admón. autonómica andaluza	66	0,7%	0:24:59	0,6%

Puede verificar la integridad de una copia de este documento mediante la lectura del código QR adjunto o mediante el acceso a la dirección <https://ws050.juntadeandalucia.es/verificarFirma> indicando el código de VERIFICACIÓN

FIRMADO POR

FELIPE RODRIGUEZ FERNANDEZ

16/10/2024

VERIFICACIÓN

Pk2jmT4BJRTA4M8S4B3RATZTQDY7BU

PÁG. 208/514



Asoc. y colectivos profesionales	51	0,5%	0:18:10	0,4%
Admón. de Aytos. andaluces	34	0,4%	0:12:00	0,3%
Iglesia católica	32	0,3%	0:11:44	0,3%
Administración de justicia	21	0,2%	0:11:32	0,3%
Parlamento Andaluz	16	0,2%	0:11:11	0,3%
<i>PSOE</i>	7	0,1%	0:05:41	0,1%
<i>PP</i>	9	0,1%	0:05:30	0,1%
Asociaciones de vecinos	24	0,2%	0:09:20	0,2%
Defensor del Pueblo Andaluz	4	0,0%	0:02:12	0,1%
Admón. de Dip. y Manc. andaluzas	5	0,1%	0:02:09	0,1%
Instituciones parlamentarias	3	0,0%	0:01:41	0,0%
Gob. aut. y loc. no andaluces	4	0,0%	0:01:23	0,0%
Consejo Audiovisual de Andalucía	1	0,0%	0:01:05	0,0%
Congreso y Senado españoles	1	0,0%	0:01:05	0,0%
<i>PP</i>	1	0,0%	0:01:05	0,0%
Religiones e iglesias no católicas	3	0,0%	0:01:04	0,0%
Gob., adm. y políticos extranjeros	2	0,0%	0:00:42	0,0%
Total general	9691	100,0%	71:28:46	100,0%

Puede verificar la integridad de una copia de este documento mediante la lectura del código QR adjunto o mediante el acceso a la dirección <https://ws050.juntadeandalucia.es/verificarFirma> indicando el código de VERIFICACIÓN


FIRMADO POR	FELIPE RODRIGUEZ FERNANDEZ	16/10/2024	
VERIFICACIÓN	Pk2jmT4BJRTA4M8S4B3RATZTQDY7BU	PÁG. 209/514	

Gráfico 74: Tiempo de palabra según rol. Interalmérica.

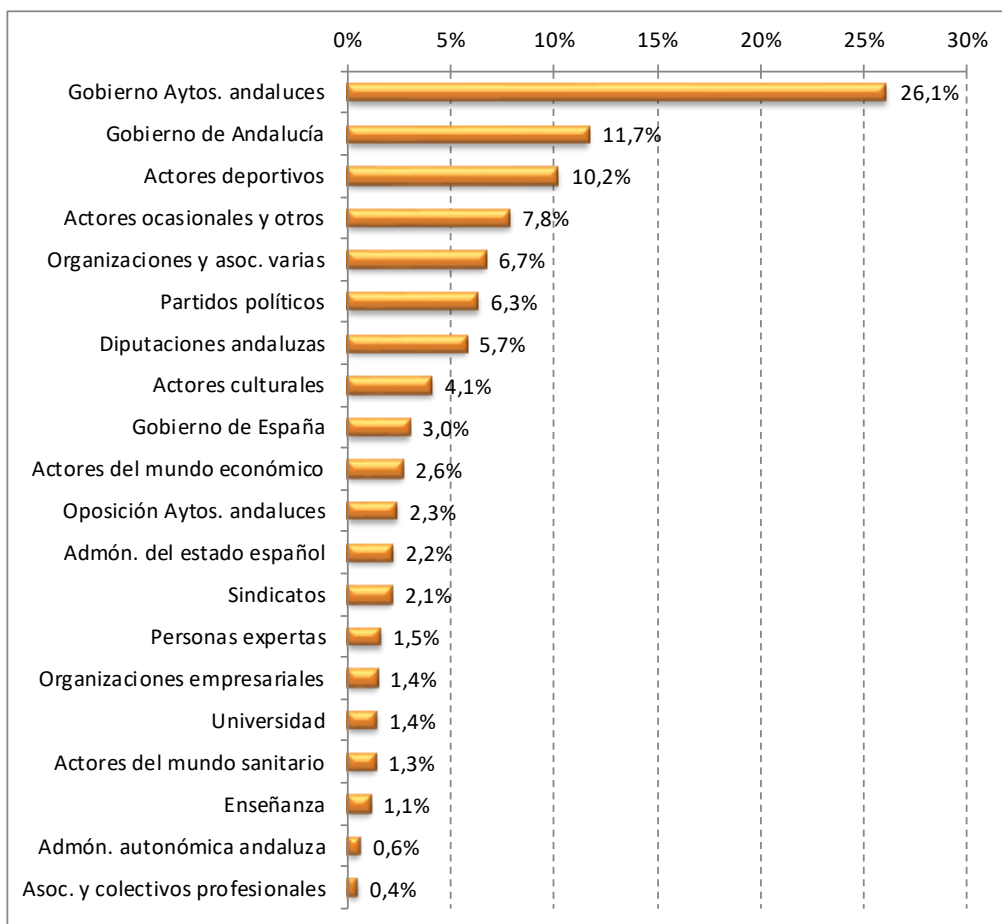


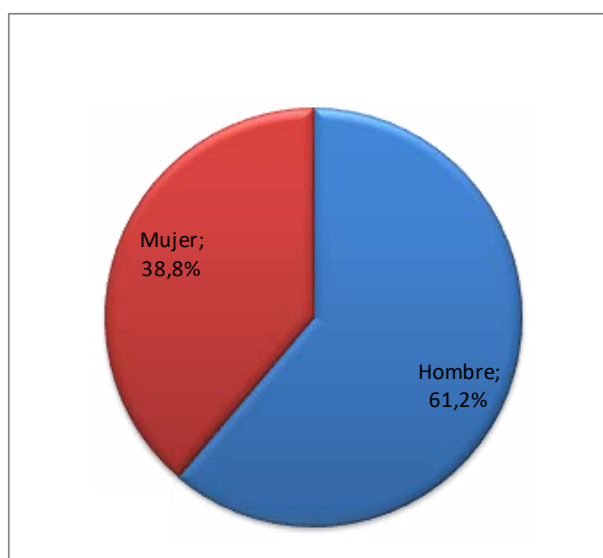
Tabla 120: Tiempo de palabra según rol, partido político y sexo, en porcentaje. Interlmería.

ROL	HOMBRE	MUJER	TOTAL
Gobierno Aytos. andaluces	31,9%	68,1%	100,0%
<i>Almería</i>	<i>30,5%</i>	<i>69,5%</i>	<i>100,0%</i>
<i>Otro municipio and.</i>	<i>80,2%</i>	<i>19,8%</i>	<i>100,0%</i>
<i>Huércal-Overa</i>	<i>100,0%</i>		<i>100,0%</i>
<i>Huelva</i>		<i>100,0%</i>	<i>100,0%</i>
Gobierno de Andalucía	63,7%	36,3%	100,0%
Actores deportivos	98,5%	1,5%	100,0%
Actores ocasionales y otros	65,2%	34,8%	100,0%
Organizaciones y asoc. varias	58,2%	41,8%	100,0%
Partidos políticos	64,6%	35,4%	100,0%
<i>PP</i>	<i>51,1%</i>	<i>48,9%</i>	<i>100,0%</i>
<i>PSOE</i>	<i>76,7%</i>	<i>23,3%</i>	<i>100,0%</i>
<i>VOX</i>	<i>74,4%</i>	<i>25,6%</i>	<i>100,0%</i>
<i>PODEMOS</i>	<i>87,6%</i>	<i>12,4%</i>	<i>100,0%</i>
<i>SUMAR</i>	<i>88,3%</i>	<i>11,7%</i>	<i>100,0%</i>
<i>IU</i>		<i>100,0%</i>	<i>100,0%</i>
<i>ALM</i>	<i>31,1%</i>	<i>68,9%</i>	<i>100,0%</i>
<i>EQUO</i>	<i>100,0%</i>		<i>100,0%</i>
<i>CON ANDALUCÍA</i>	<i>100,0%</i>		<i>100,0%</i>
Diputaciones andaluzas	92,4%	7,6%	100,0%
Actores culturales	67,6%	32,4%	100,0%
Gobierno de España	89,1%	10,9%	100,0%
Actores del mundo económico	69,6%	30,4%	100,0%
Oposición Aytos. andaluces	48,8%	51,2%	100,0%
<i>Almería - PSOE</i>	<i>29,3%</i>	<i>70,7%</i>	<i>100,0%</i>
<i>Almería - CON ANDALUCÍA</i>	<i>100,0%</i>		<i>100,0%</i>
<i>Almería - VOX</i>	<i>98,0%</i>	<i>2,0%</i>	<i>100,0%</i>
Admón. del estado español	42,8%	57,2%	100,0%
Sindicatos	65,0%	35,0%	100,0%
Personas expertas	80,8%	19,2%	100,0%
Organizaciones empresariales	81,4%	18,6%	100,0%
Universidad	71,0%	29,0%	100,0%
Actores del mundo sanitario	69,8%	30,2%	100,0%
Enseñanza	36,4%	63,6%	100,0%

Puede verificar la integridad de una copia de este documento mediante la lectura del código QR adjunto o mediante el acceso a la dirección https://ws050.juntadeandalucia.es/verificarFirma indicando el código de VERIFICACIÓN			
FIRMADO POR	FELIPE RODRIGUEZ FERNANDEZ	16/10/2024	
VERIFICACIÓN	Pk2jmT4BJRTA4M8S4B3RATZTQDY7BU	PÁG. 211/514	

Admón. autonómica andaluza	51,2%	48,8%	100,0%
Asoc. y colectivos profesionales	51,5%	48,5%	100,0%
Admón. de Aytos. andaluzes	68,3%	31,7%	100,0%
Iglesia católica	94,9%	5,1%	100,0%
Administración de justicia	90,2%	9,8%	100,0%
Parlamento Andaluz	64,2%	35,8%	100,0%
<i>PSOE</i>	100,0%		100,0%
<i>PP</i>	27,3%	72,7%	100,0%
Asociaciones de vecinos	55,4%	44,6%	100,0%
Defensor del Pueblo Andaluz	100,0%		100,0%
Admón. de Dip. y Manc. andaluzas	100,0%		100,0%
Instituciones parlamentarias	100,0%		100,0%
Gob. aut. y loc. no andaluzes	100,0%		100,0%
Consejo Audiovisual de Andalucía	100,0%		100,0%
Congreso y Senado españoles	100,0%		100,0%
<i>PP</i>	100,0%		100,0%
Religiones e iglesias no católicas	100,0%		100,0%
Gob., adm. y políticos extranjeros	100,0%		100,0%
Total general	61,2%	38,8%	100,0%

Gráfico 75: Tiempo de palabra según sexo. Interalmérica.




Puede verificar la integridad de una copia de este documento mediante la lectura del código QR adjunto o mediante el acceso a la dirección https://ws050.juntadeandalucia.es/verificarFirma indicando el código de VERIFICACIÓN			
FIRMADO POR	FELIPE RODRIGUEZ FERNANDEZ	16/10/2024	
VERIFICACIÓN	Pk2jmT4BJRTA4M8S4B3RATZTQDY7BU	PÁG. 212/514	

Tabla 121: Intervenciones de actores según rol, partido político y orden de aparición en el informativo, en porcentaje. Interalmérica.

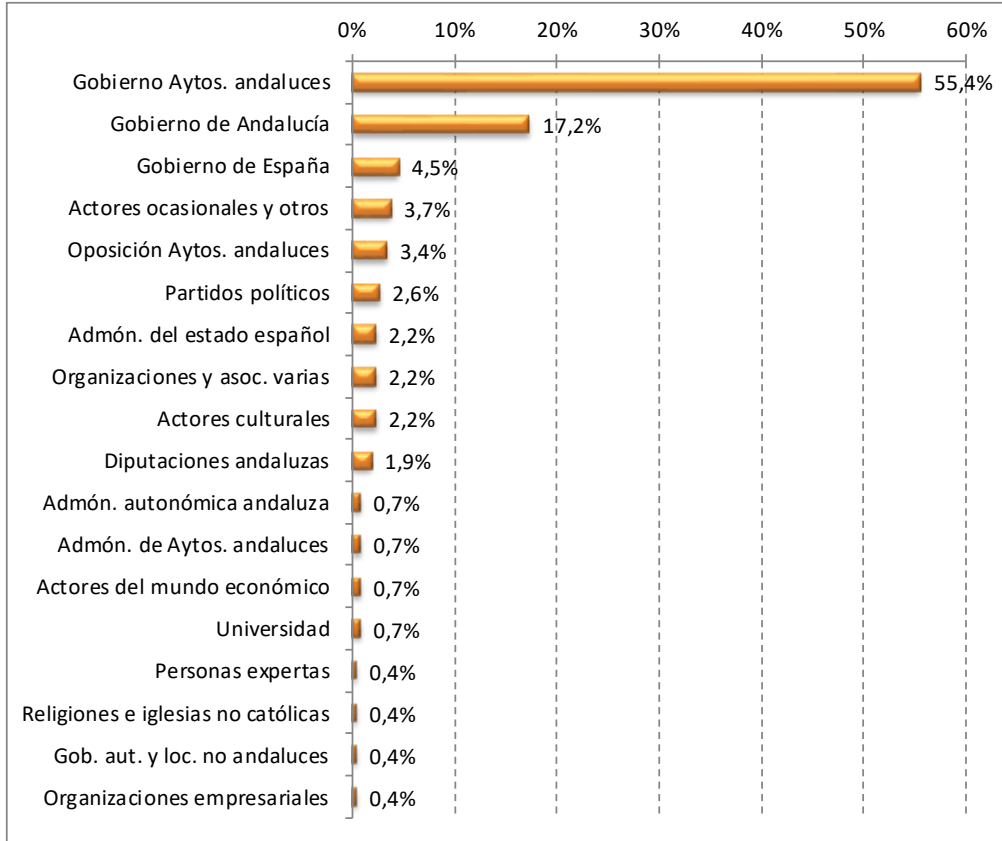
ROLES	1	2	3	4	RESTO	TOTAL
Gobierno Aytos. andaluces	55,4%	28,5%	35,2%	39,7%	23,5%	25,3%
<i>Almería</i>	<i>55,1%</i>	<i>28,5%</i>	<i>35,2%</i>	<i>39,7%</i>	<i>22,6%</i>	<i>24,5%</i>
<i>Huelva</i>	<i>0,4%</i>				<i>0,0%</i>	<i>0,0%</i>
<i>Huércal-Overa</i>					<i>0,0%</i>	<i>0,0%</i>
<i>Otro municipio and.</i>					<i>0,8%</i>	<i>0,7%</i>
Gobierno de Andalucía	17,2%	18,4%	12,4%	9,4%	10,8%	11,2%
Gobierno de España	4,5%	6,7%	1,9%	3,0%	2,4%	2,6%
Actores ocasionales y otros	3,7%	8,6%	12,0%	10,9%	12,7%	12,3%
Oposición Aytos. andaluces	3,4%	2,2%	2,6%	2,6%	1,9%	2,0%
<i>Almería - CON ANDALUCÍA</i>	<i>1,9%</i>			<i>0,7%</i>	<i>0,3%</i>	<i>0,4%</i>
<i>Almería - PSOE</i>	<i>1,1%</i>	<i>0,4%</i>	<i>2,6%</i>	<i>1,9%</i>	<i>1,3%</i>	<i>1,3%</i>
<i>Almería - VOX</i>	<i>0,4%</i>	<i>1,9%</i>			<i>0,3%</i>	<i>0,3%</i>
Partidos políticos	2,6%	3,4%	3,4%	4,5%	4,8%	4,7%
<i>PP</i>	<i>2,6%</i>	<i>2,6%</i>	<i>1,9%</i>	<i>3,4%</i>	<i>2,3%</i>	<i>2,3%</i>
<i>IU</i>					<i>0,0%</i>	<i>0,0%</i>
<i>CON ANDALUCÍA</i>					<i>0,0%</i>	<i>0,0%</i>
<i>VOX</i>			<i>1,1%</i>	<i>0,7%</i>	<i>0,6%</i>	<i>0,6%</i>
<i>PODEMOS</i>					<i>0,3%</i>	<i>0,2%</i>
<i>ALM</i>					<i>0,0%</i>	<i>0,0%</i>
<i>SUMAR</i>					<i>0,1%</i>	<i>0,1%</i>
<i>EQUO</i>					<i>0,0%</i>	<i>0,0%</i>
<i>PSOE</i>		<i>0,7%</i>	<i>0,4%</i>	<i>0,4%</i>	<i>1,5%</i>	<i>1,3%</i>
Organizaciones y asoc. varias	2,2%	5,2%	1,9%	4,1%	7,0%	6,6%
Admón. del estado español	2,2%	1,5%	4,9%	2,6%	2,0%	2,1%
Actores culturales	2,2%	2,2%	2,2%	2,2%	4,5%	4,3%
Diputaciones andaluzas	1,9%	4,9%	3,7%	4,1%	5,7%	5,5%
Admón. de Aytos. andaluces	0,7%	0,4%	0,4%	0,4%	0,3%	0,4%
Universidad	0,7%	2,2%	0,4%	2,2%	1,5%	1,5%
Actores del mundo económico	0,7%	2,2%	3,4%	2,2%	3,3%	3,1%
Admón. autonómica andaluza	0,7%	0,7%	1,5%	2,6%	0,6%	0,7%
Religiones e iglesias no católicas	0,4%				0,0%	0,0%
Personas expertas	0,4%	1,5%	1,9%	0,7%	1,7%	1,7%
Organizaciones empresariales	0,4%	0,7%	1,9%	2,6%	1,5%	1,5%
Gob. aut. y loc. no andaluces	0,4%			0,4%	0,0%	0,0%



Defensor del Pueblo Andaluz					0,0%	0,0%
Parlamento Andaluz		0,4%			0,2%	0,2%
<i>PSOE</i>					0,1%	0,1%
<i>PP</i>		0,4%			0,1%	0,1%
Admón. de Dip. y Manc. andaluzas		0,7%			0,0%	0,1%
Sindicatos		3,0%	4,5%	3,0%	2,2%	2,2%
Administración de justicia			0,7%		0,2%	0,2%
Gob., adm. y políticos extranjeros					0,0%	0,0%
Congreso y Senado españoles					0,0%	0,0%
<i>PP</i>					0,0%	0,0%
Consejo Audiovisual de Andalucía					0,0%	0,0%
Enseñanza		4,1%	1,1%	0,4%	1,2%	1,3%
Asoc. y colectivos profesionales		0,4%		0,7%	0,6%	0,5%
Iglesia católica					0,4%	0,3%
Asociaciones de vecinos		0,4%			0,3%	0,2%
Instituciones parlamentarias				0,7%	0,0%	0,0%
Actores deportivos		1,1%	3,0%		9,0%	8,1%
Actores del mundo sanitario		0,4%	1,1%	0,7%	1,7%	1,5%
Total general	100,0%	100,0%	100,0%	100,0%	100,0%	100,0%

Puede verificar la integridad de una copia de este documento mediante la lectura del código QR adjunto o mediante el acceso a la dirección https://ws050.juntadeandalucia.es/verificarFirma indicando el código de VERIFICACIÓN			
FIRMADO POR	FELIPE RODRIGUEZ FERNANDEZ	16/10/2024	
VERIFICACIÓN	Pk2jmT4BJRTA4M8S4B3RATZTQDY7BU	PÁG. 214/514	

Gráfico 76: Porcentaje por roles de actores que intervienen en primer lugar en los informativos. Interálmería.



FIRMADO POR	FELIPE RODRIGUEZ FERNANDEZ	16/10/2024
VERIFICACIÓN	Pk2jmT4BJRTA4M8S4B3RATZTQDY7BU	PÁG. 215/514



Tabla 122: Todos los roles agrupados por tipo de rol. Interálmería.

ROLES	Nº	% Nº	TIEMPO	% TPO.
Roles políticos institucionales	4326	44,6%	33:14:02	46,5%
Gobierno Aytos. andaluces	2448	25,3%	18:38:28	26,1%
Gobierno de Andalucía	1087	11,2%	8:19:56	11,7%
Diputaciones andaluzas	530	5,5%	4:04:52	5,7%
Gobierno de España	254	2,6%	2:07:42	3,0%
Instituciones parlamentarias	3	0,0%	0:01:41	0,0%
Gob. aut. y loc. no andaluces	4	0,0%	0:01:23	0,0%
Roles no políticos	4703	48,5%	31:52:14	44,6%
Actores deportivos	784	8,1%	7:16:08	10,2%
Actores ocasionales y otros	1189	12,3%	5:35:13	7,8%
Organizaciones y asoci. varias	636	6,6%	4:45:40	6,7%
Actores culturales	412	4,3%	2:54:03	4,1%
Actores del mundo económico	305	3,1%	1:53:09	2,6%
Admón. del estado español	199	2,1%	1:32:48	2,2%
Sindicatos	216	2,2%	1:31:12	2,1%
Personas expertas	161	1,7%	1:06:18	1,5%
Organizaciones empresariales	142	1,5%	1:00:23	1,4%
Universidad	145	1,5%	0:58:57	1,4%
Actores del mundo sanitario	149	1,5%	0:56:54	1,3%
Enseñanza	122	1,3%	0:46:32	1,1%
Admón. autonómica andaluza	66	0,7%	0:24:59	0,6%
Asoc. y colectivos profesionales	51	0,5%	0:18:10	0,4%
Admón. de Aytos. andaluces	34	0,4%	0:12:00	0,3%
Iglesia católica	32	0,3%	0:11:44	0,3%
Administración de justicia	21	0,2%	0:11:32	0,3%
Asociaciones de vecinos	24	0,2%	0:09:20	0,2%
Defensor del Pueblo Andaluz	4	0,0%	0:02:12	0,1%
Admón. de Dip. y Manc. andaluzas	5	0,1%	0:02:09	0,1%
Consejo Audiovisual de Andalucía	1	0,0%	0:01:05	0,0%
Religiones e iglesias no católicas	3	0,0%	0:01:04	0,0%
Gob., adm. y políticos extranjeros	2	0,0%	0:00:42	0,0%
Roles políticos de partido	662	6,8%	6:22:30	8,9%
Partidos políticos	453	4,7%	4:29:33	6,3%
Oposición Aytos. andaluces	192	2,0%	1:40:41	2,3%
Parlamento Andaluz	16	0,2%	0:11:11	0,3%
Congreso y Senado españoles	1	0,0%	0:01:05	0,0%
Total general	9691	100,0%	71:28:46	100,0%

Puede verificar la integridad de una copia de este documento mediante la lectura del código QR adjunto o mediante el acceso a la dirección <https://ws050.juntadeandalucia.es/verificarFirma> indicando el código de VERIFICACIÓN

FIRMADO POR

FELIPE RODRIGUEZ FERNANDEZ

16/10/2024

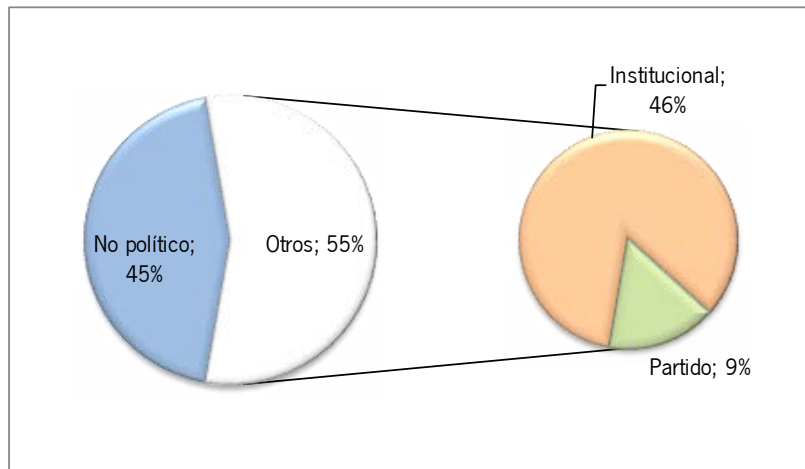
VERIFICACIÓN

Pk2jmT4BJRTA4M8S4B3RATZTQDY7BU

PÁG. 216/514



Gráfico 77: Tiempo de palabra por tipo de rol. Interalmoría.




Puede verificar la integridad de una copia de este documento mediante la lectura del código QR adjunto o mediante el acceso a la dirección https://ws050.juntadeandalucia.es/verificarFirma indicando el código de VERIFICACIÓN			
FIRMADO POR	FELIPE RODRIGUEZ FERNANDEZ	16/10/2024	
VERIFICACIÓN	Pk2jmT4BJRTA4M8S4B3RATZTQDY7BU	PÁG. 217/514	

Tabla 123: Tiempo de palabra de actores políticos según rol y partido político. Interlmería.

ROLES	Nº	% Nº	TIEMPO	% TPO.
Roles políticos institucionales	4326	86,7%	33:14:02	83,9%
Gobierno Aytos. andaluces	2448	49,1%	18:38:28	47,1%
<i>Almería</i>	<i>2375</i>	<i>47,6%</i>	<i>18:05:37</i>	<i>45,7%</i>
<i>Otro municipio and.</i>	<i>69</i>	<i>1,4%</i>	<i>0:30:32</i>	<i>1,3%</i>
<i>Huércal-Overa</i>	<i>2</i>	<i>0,0%</i>	<i>0:01:39</i>	<i>0,1%</i>
<i>Huelva</i>	<i>2</i>	<i>0,0%</i>	<i>0:00:40</i>	<i>0,0%</i>
Gobierno de Andalucía	1087	21,8%	8:19:56	21,0%
Diputaciones andaluzas	530	10,6%	4:04:52	10,3%
Gobierno de España	254	5,1%	2:07:42	5,4%
Instituciones parlamentarias	3	0,1%	0:01:41	0,1%
Gov. aut. y loc. no andaluces	4	0,1%	0:01:23	0,1%
Roles políticos de partido	662	13,3%	6:22:30	16,1%
Partidos políticos	453	9,1%	4:29:33	11,3%
<i>PP</i>	<i>225</i>	<i>4,5%</i>	<i>2:06:21</i>	<i>5,3%</i>
<i>PSOE</i>	<i>130</i>	<i>2,6%</i>	<i>1:21:39</i>	<i>3,4%</i>
<i>VOX</i>	<i>54</i>	<i>1,1%</i>	<i>0:38:32</i>	<i>1,6%</i>
<i>PODEMOS</i>	<i>24</i>	<i>0,5%</i>	<i>0:12:56</i>	<i>0,5%</i>
<i>SUMAR</i>	<i>10</i>	<i>0,2%</i>	<i>0:04:51</i>	<i>0,2%</i>
<i>IU</i>	<i>3</i>	<i>0,1%</i>	<i>0:01:34</i>	<i>0,1%</i>
<i>ALM</i>	<i>3</i>	<i>0,1%</i>	<i>0:01:30</i>	<i>0,1%</i>
<i>EQUO</i>	<i>2</i>	<i>0,0%</i>	<i>0:01:10</i>	<i>0,0%</i>
<i>CON ANDALUCÍA</i>	<i>2</i>	<i>0,0%</i>	<i>0:01:00</i>	<i>0,0%</i>
Oposición Aytos. andaluces	192	3,8%	1:40:41	4,2%
<i>Almería - PSOE</i>	<i>124</i>	<i>2,5%</i>	<i>1:12:35</i>	<i>3,1%</i>
<i>Almería - CON ANDALUCÍA</i>	<i>37</i>	<i>0,7%</i>	<i>0:16:11</i>	<i>0,7%</i>
<i>Almería - VOX</i>	<i>31</i>	<i>0,6%</i>	<i>0:11:55</i>	<i>0,5%</i>
Parlamento Andaluz	16	0,3%	0:11:11	0,5%
<i>PSOE</i>	<i>7</i>	<i>0,1%</i>	<i>0:05:41</i>	<i>0,2%</i>
<i>PP</i>	<i>9</i>	<i>0,2%</i>	<i>0:05:30</i>	<i>0,2%</i>
Congreso y Senado españoles	1	0,0%	0:01:05	0,0%
<i>PP</i>	<i>1</i>	<i>0,0%</i>	<i>0:01:05</i>	<i>0,0%</i>
Total general	4988	100,0%	39:36:32	100,0%




Tabla 124: Tiempo de palabra de actores políticos con rol de partido según partido político. Interalmérica.

NOMBRE	PARTIDO	Nº	% Nº	TIEMPO	% TPO.
Sánchez Torregrosa, María Isabel	PP	52	7,9%	0:32:59	8,6%
Valverde Tamayo, Adriana	PSOE	45	6,8%	0:30:06	7,9%
Lorenzo López, Alejandro José	CON ANDALUCÍA	39	5,9%	0:17:11	4,5%
	PODEMOS	20	3,0%	0:10:56	2,9%
García Molina, Javier Aureliano	PP	42	6,3%	0:24:51	6,5%
Rojas Fernández, Juan Francisco	VOX	40	6,0%	0:19:21	5,1%
Hernando Vera, Antonio	PSOE	26	3,9%	0:18:04	4,7%
Sánchez Teruel, José Luis	PSOE	18	2,7%	0:13:41	3,6%
Aguilar Carreño, Carmen María	PSOE	27	4,1%	0:13:15	3,5%
Lorenzo Cazorla, Juan Antonio	PSOE	18	2,7%	0:12:09	3,2%
Herrera Amate, Fátima	PSOE	17	2,6%	0:10:08	2,6%
Meer Méndez, Rocío de	VOX	13	2,0%	0:09:51	2,6%
Enríquez Caba, Raúl	PSOE	17	2,6%	0:09:41	2,5%
Ruano Tapia, Antonio	PSOE	16	2,4%	0:09:04	2,4%
Hernando Fraile, Rafael Antonio	PP	12	1,8%	0:08:45	2,3%
Vázquez Agüero, María del Mar	PP	20	3,0%	0:08:34	2,2%
Abascal Conde, Santiago	VOX	10	1,5%	0:07:45	2,0%
Compadre Noé, Lidia	PSOE	12	1,8%	0:06:52	1,8%
Castellón Rubio, Miguel Ángel	PP	9	1,4%	0:06:49	1,8%
Martínez Martínez, Ángeles	PP	13	2,0%	0:06:22	1,7%
Crespo Díaz, María del Carmen	PP	12	1,8%	0:05:47	1,5%
Martínez Labella, Ana María	PP	10	1,5%	0:05:30	1,4%
Fernández Mañas, José	PSOE	7	1,1%	0:05:06	1,3%
Martínez Rodríguez, Antonio	PSOE	9	1,4%	0:04:49	1,3%
Alonso Fernández, Rodrigo	VOX	7	1,1%	0:04:49	1,3%
Plaza García, Inés María	PSOE	7	1,1%	0:04:21	1,1%
Moreno Bonilla, Juan Manuel	PP	12	1,8%	0:04:12	1,1%
Hernández Tristán, Mateo Javier	PSOE	6	0,9%	0:04:01	1,1%
Salvador Jiménez, Juan José	PP	4	0,6%	0:03:48	1,0%
Guzmán de la Roza, Manuel	PP	6	0,9%	0:03:47	1,0%
Gavira Florentino, Manuel	VOX	5	0,8%	0:03:44	1,0%
Repullo Milla, Antonio	PP	6	0,9%	0:03:14	0,8%
Pérez Sola, Manuel	SUMAR	5	0,8%	0:02:02	0,5%
	EQUO	2	0,3%	0:01:10	0,3%

Puede verificar la integridad de una copia de este documento mediante la lectura del código QR adjunto o mediante el acceso a la dirección https://ws050.juntadeandalucia.es/verificarFirma indicando el código de VERIFICACIÓN			
FIRMADO POR	FELIPE RODRIGUEZ FERNANDEZ	16/10/2024	
VERIFICACIÓN	Pk2jmT4BJRTA4M8S4B3RATZTQDY7BU	PÁG. 219/514	

Espinosa de los Monteros y de Simón, Iván	VOX	6	0,9%	0:03:07	0,8%
Fernández-Pacheco Monterreal, Ramón	PP	5	0,8%	0:02:36	0,7%
Aguilar Rigaud, Fernando	SUMAR	2	0,3%	0:02:15	0,6%
López Linares, Noel	PSOE	4	0,6%	0:02:08	0,6%
Moreno Sobrino, Dolores	PP	4	0,6%	0:02:08	0,6%
Amat Ayllón, Gabriel	PP	4	0,6%	0:02:03	0,5%
Espadas Cejas, Juan	PSOE	3	0,5%	0:01:49	0,5%
Alarcón Morales, José Miguel	PSOE	2	0,3%	0:01:48	0,5%
Usero López, Juan Carlos	PSOE	5	0,8%	0:01:37	0,4%
Bosquet Arias, Juan José	VOX	3	0,5%	0:01:36	0,4%
Cruz Martínez, Noemí	PSOE	3	0,5%	0:01:34	0,4%
Rodríguez Martín, Nuria	PP	3	0,5%	0:01:30	0,4%
Álvarez de Toledo y Peralta-Ramos, Cayetana	PP	2	0,3%	0:01:24	0,4%
Durán Parra, Alejandra	PODEMOS	2	0,3%	0:01:24	0,4%
Bolaños García, Félix	PSOE	2	0,3%	0:01:22	0,4%
Gil Salmerón, Ismael	PSOE	2	0,3%	0:01:20	0,3%
Garrido Egea, Juan Francisco	PSOE	2	0,3%	0:01:16	0,3%
Ibáñez Martínez, Julia	PP	2	0,3%	0:01:13	0,3%
Sánchez Jiménez, Raquel	PSOE	3	0,5%	0:01:09	0,3%
Martín Iglesias, Antonio	PP	1	0,2%	0:01:06	0,3%
Matarí Sáez, Juan José	PP	1	0,2%	0:01:05	0,3%
Burkhardt Pérez, Inmaculada Gema	ALM	2	0,3%	0:01:02	0,3%
López Cervantes, María	PSOE	3	0,5%	0:01:00	0,3%
Rodríguez-Comendador Pérez, Luis Rogelio	PP	5	0,8%	0:00:59	0,3%
Zoido Álvarez, Juan Ignacio	PP	1	0,2%	0:00:56	0,2%
Sánchez López, Carlos	PP	3	0,5%	0:00:54	0,2%
Bendodo Benasayag, Elías	PP	3	0,5%	0:00:51	0,2%
Amate Ruiz, María Jesús	IU	2	0,3%	0:00:51	0,2%
Gálvez Muñoz, Lina	PSOE	1	0,2%	0:00:48	0,2%
Nieto Castro, Inmaculada	IU	1	0,2%	0:00:43	0,2%
Navarro Rodríguez, María del Pilar	PSOE	1	0,2%	0:00:42	0,2%
Venzal Contreras, Pablo José	PP	1	0,2%	0:00:37	0,2%
Martínez Pérez, Diego	PP	1	0,2%	0:00:36	0,2%
Gago Vázquez, Gloria María	SUMAR	3	0,5%	0:00:34	0,1%
Cazorla Márquez, Francisco	PSOE	1	0,2%	0:00:33	0,1%
Cano Sánchez, Juan José	ALM	1	0,2%	0:00:28	0,1%
González Martínez, María	PSOE	1	0,2%	0:00:26	0,1%
Martínez, Luis	PODEMOS	1	0,2%	0:00:24	0,1%

Puede verificar la integridad de una copia de este documento mediante la lectura del código QR adjunto o mediante el acceso a la dirección https://ws050.juntadeandalucia.es/verificarFirma indicando el código de VERIFICACIÓN			
FIRMADO POR	FELIPE RODRIGUEZ FERNANDEZ	16/10/2024	
VERIFICACIÓN	Pk2jmT4BJRTA4M8S4B3RATZTQDY7BU	PÁG. 220/514	

Martínez Domene, Manuel	PSOE	1	0,2%	0:00:24	0,1%
Moyano Molina, Alejandro	PSOE	1	0,2%	0:00:22	0,1%
Sacramento Villegas, María Concepción	PP	1	0,2%	0:00:20	0,1%
Gavira Moreno, Antonio Casimiro	PSOE	1	0,2%	0:00:20	0,1%
Morales Ramón, Ana	VOX	1	0,2%	0:00:14	0,1%
Martínez Aguilera, Raquel Gemma	PODEMOS	1	0,2%	0:00:12	0,1%
Total general		662	100,0%	6:22:30	100,0%

Gráfico 78: Distribución del tiempo de palabra de actores políticos con rol de partido. Interlmería.

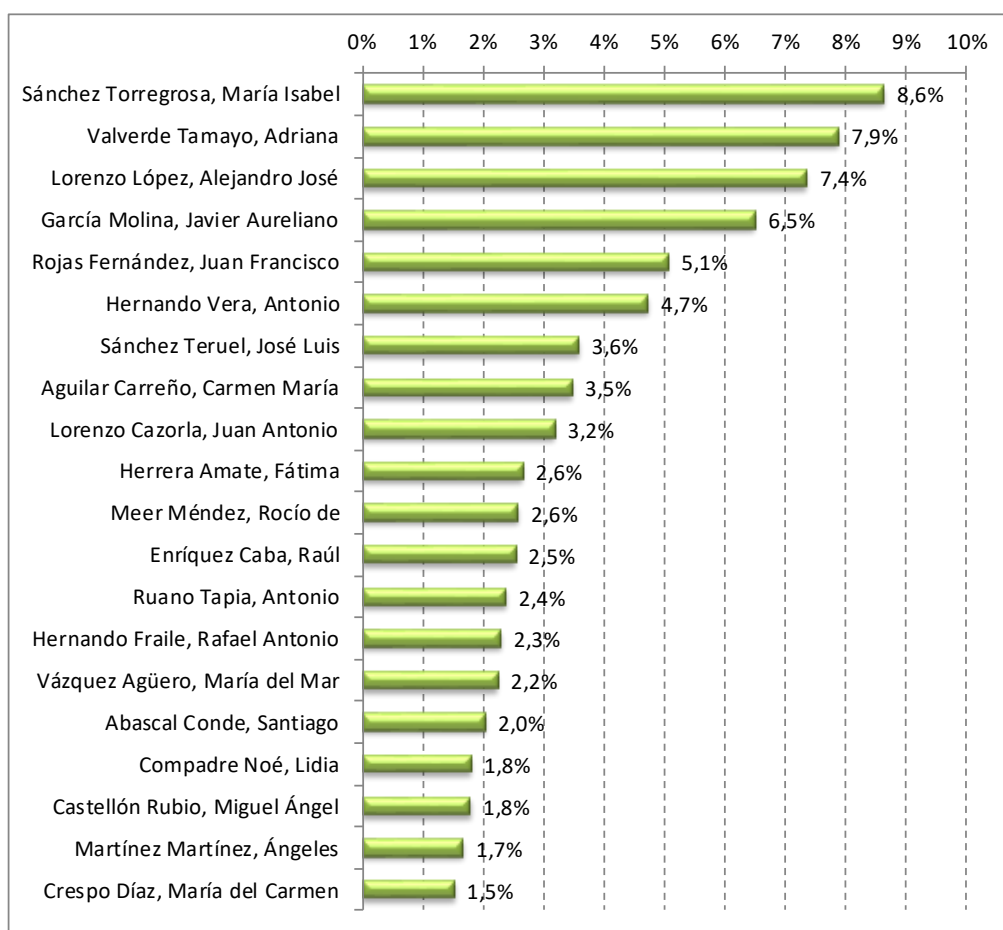


Tabla 125: Tiempo de palabra de actores políticos institucionales según rol. Interalmérica.

NOMBRE	ROL	Nº	% Nº	TIEMPO	% TPO.
Vázquez Agüero, María del Mar	Gob. Ayto. Almería	852	19,7%	6:49:30	20,5%
Martín Moya, Aránzazu	Gobierno de Andalucía	253	5,8%	1:54:17	5,7%
Layne Guijosa, Paola	Gob. Ayto. Almería	253	5,8%	1:46:11	5,3%
García Molina, Javier Aureliano	Diputaciones andaluzas	203	4,7%	1:38:56	5,0%
	Gob. Ayto. Almería	7	0,2%	0:02:17	0,1%
Sánchez Marín, María Sacramento	Gob. Ayto. Almería	214	4,9%	1:36:55	4,9%
Martín Fernández, José María	Gobierno de España	188	4,3%	1:34:38	4,7%
Cruz Mendoza, Diego	Gob. Ayto. Almería	226	5,2%	1:32:52	4,7%
Pérez de la Blanca Pradas, Joaquín	Gob. Ayto. Almería	197	4,6%	1:26:05	4,3%
Belmonte Mena, Juan de la Cruz	Gobierno de Andalucía	175	4,0%	1:22:38	4,1%
Cabrera Carmona, Eloísa María	Gob. Ayto. Almería	111	2,6%	0:55:59	2,8%
Casimiro Andújar, Antonio Jesús	Gob. Ayto. Almería	124	2,9%	0:54:02	2,7%
Vélez González, José Ángel	Gobierno de Andalucía	119	2,8%	0:46:32	2,3%
Sánchez López, Carlos	Diputaciones andaluzas	87	2,0%	0:44:52	2,3%
Fernández-Pacheco Monterreal, Ramón	Gobierno de Andalucía	64	1,5%	0:39:16	2,0%
Urdiales Matilla, Antonio	Gob. Ayto. Almería	79	1,8%	0:37:02	1,9%
Martínez Labella, Ana María	Gob. Ayto. Almería	77	1,8%	0:36:19	1,8%
Bleda Parrado, Óscar	Gob. Ayto. Almería	63	1,5%	0:34:30	1,7%
Crespo Díaz, María del Carmen	Gobierno de Andalucía	60	1,4%	0:31:08	1,6%
García Alcaina, José Antonio	Diputaciones andaluzas	58	1,3%	0:27:02	1,4%
	Gob. Ayto. Otro municipio and.	1	0,0%	0:00:29	0,0%
Segura Román, Juan José	Gob. Ayto. Almería	53	1,2%	0:24:17	1,2%
Alonso Martínez, Francisco	Gobierno de Andalucía	54	1,2%	0:24:15	1,2%
García Hueso, Amós	Gobierno de Andalucía	45	1,0%	0:21:42	1,1%
Escobar Céspedes, Ángel	Diputaciones andaluzas	59	1,4%	0:21:39	1,1%
Giménez Giménez, Fernando	Diputaciones andaluzas	40	0,9%	0:19:56	1,0%
González Bellido, Francisco	Gobierno de Andalucía	47	1,1%	0:18:16	0,9%
Nieto Martínez, Lorena	Gob. Ayto. Almería	48	1,1%	0:17:17	0,9%
Alonso Bonillo, Juan José	Gobierno de Andalucía	41	0,9%	0:16:00	0,8%
Lara de la Cruz, Vanesa	Gob. Ayto. Almería	27	0,6%	0:13:54	0,7%
Nieto Ballesteros, José Antonio	Gobierno de Andalucía	28	0,6%	0:13:40	0,7%
García Bernal, Begoña	Gobierno de España	24	0,6%	0:12:54	0,6%
Moreno Bonilla, Juan Manuel	Gobierno de Andalucía	22	0,5%	0:12:19	0,6%

Puede verificar la integridad de una copia de este documento mediante la lectura del código QR adjunto o mediante el acceso a la dirección https://ws050.juntadeandalucia.es/verificarFirma indicando el código de VERIFICACIÓN			
FIRMADO POR	FELIPE RODRIGUEZ FERNANDEZ	16/10/2024	
VERIFICACIÓN	Pk2jmT4BJRTA4M8S4B3RATZTQDY7BU	PÁG. 222/514	


García Lorca Fernández, María del Mar	Gob. Ayto. Almería	23	0,5%	0:10:41	0,5%
Fernández Peñalver, Pedro	Gobierno de España	19	0,4%	0:09:37	0,5%
Mena Rubio, Antonio Bartolomé	Gobierno de Andalucía	23	0,5%	0:08:37	0,4%
Díaz Jiménez, María Rocío	Gobierno de Andalucía	19	0,4%	0:07:56	0,4%
Martín Giménez, Amalia María	Gob. Ayto. Almería	21	0,5%	0:07:46	0,4%
Morales Asensio, Almudena	Diputaciones andaluzas	22	0,5%	0:06:47	0,3%
Bernal Bergua, Carlos Arturo	Gobierno de Andalucía	13	0,3%	0:06:36	0,3%
Gómez Gázquez, Rebeca	Gobierno de Andalucía	14	0,3%	0:05:55	0,3%
Ruiz del Real, Juan Manuel	Diputaciones andaluzas	12	0,3%	0:05:22	0,3%
Sanz Cabello, Antonio	Gobierno de Andalucía	9	0,2%	0:05:15	0,3%
López Gabarro, María Dolores	Gobierno de Andalucía	11	0,3%	0:05:14	0,3%
Rondón Mata, Esteban	Gobierno de Andalucía	6	0,1%	0:04:58	0,2%
Paradela Gutiérrez, Jorge	Gobierno de Andalucía	10	0,2%	0:04:24	0,2%
Izquierdo Álvarez, Álvaro	Diputaciones andaluzas	8	0,2%	0:03:35	0,2%
	Gob. Ayto. Otro municipio and.	2	0,0%	0:00:43	0,0%
García Carrasco, Catalina Montserrat	Gobierno de Andalucía	11	0,3%	0:03:42	0,2%
Cruz Escudero, María Luisa	Diputaciones andaluzas	11	0,3%	0:03:32	0,2%
Gómez Villamandos, José Carlos	Gobierno de Andalucía	6	0,1%	0:03:22	0,2%
Amat Ayllón, Gabriel	Gob. Ayto. Otro municipio and.	9	0,2%	0:02:40	0,1%
	Diputaciones andaluzas	1	0,0%	0:00:29	0,0%
Martín Pareja, Mario	Gobierno de Andalucía	6	0,1%	0:03:09	0,2%
Martínez Utrera, Dolores	Gobierno de Andalucía	7	0,2%	0:03:04	0,2%
Lirola Martín, Francisco Trinidad	Gob. Ayto. Otro municipio and.	8	0,2%	0:03:02	0,2%
Martínez Pérez, José Juan	Gob. Ayto. Otro municipio and.	4	0,1%	0:02:48	0,1%
Torre Francia, Manuel de la	Gobierno de Andalucía	6	0,1%	0:02:45	0,1%
Aguilar Rosell, Yolanda de	Gobierno de Andalucía	6	0,1%	0:02:40	0,1%
Vargas Ortega, Diego	Gobierno de Andalucía	5	0,1%	0:02:37	0,1%
Martín Ramírez, Valentín	Gob. Ayto. Otro municipio and.	3	0,1%	0:02:35	0,1%
Jordán de Urries Mur, Félix	Gobierno de España	6	0,1%	0:02:30	0,1%
Plaza Yélamos, María del Mar	Gobierno de Andalucía	6	0,1%	0:02:23	0,1%
González García, Eugenio Jesús	Diputaciones andaluzas	3	0,1%	0:02:15	0,1%
Lupión Carreño, José Carlos	Gob. Ayto. Otro municipio and.	3	0,1%	0:02:11	0,1%
Ramírez Rídao, Ana Lourdes	Diputaciones andaluzas	5	0,1%	0:02:09	0,1%
Góngora Cara, Francisco	Gob. Ayto. Otro municipio and.	6	0,1%	0:02:08	0,1%
Martínez del Junco, Almudena Marina	Diputaciones andaluzas	6	0,1%	0:01:54	0,1%
Cervantes Llort, Montserrat	Diputaciones andaluzas	4	0,1%	0:01:49	0,1%
López López, Ana María	Gob. Ayto. Otro municipio and.	3	0,1%	0:01:43	0,1%

Pluralismo político - Televisión locales 2023-24
 Interalmería

223

Puede verificar la integridad de una copia de este documento mediante la lectura del código QR adjunto o mediante el acceso a la dirección https://ws050.juntadeandalucia.es/verificarFirma indicando el código de VERIFICACIÓN			
FIRMADO POR	FELIPE RODRIGUEZ FERNANDEZ	16/10/2024	
VERIFICACIÓN	Pk2jmT4BJRTA4M8S4B3RATZTQDY7BU	PÁG. 223/514	

Torres Miras, Ismael	Gob. Ayto. Otro municipio and.	6	0,1%	0:01:43	0,1%
Martínez López, Fernando	Gobierno de España	5	0,1%	0:01:42	0,1%
Aguirre Muñoz, Jesús Ramón	Instituciones parlamentarias	3	0,1%	0:01:41	0,1%
Fernández Zurano, Domingo	Gob. Ayto. Huércal-Overa	2	0,0%	0:01:39	0,1%
Rodríguez Segura, Antonio Jesús	Diputaciones andaluzas	3	0,1%	0:01:33	0,1%
García Sánchez, Valle	Gobierno de Andalucía	4	0,1%	0:01:26	0,1%
Vélez Fernández, José	Gob. aut. y loc. no andaluces	4	0,1%	0:01:23	0,1%
Vélez González, Elena	Gob. Ayto. Otro municipio and.	1	0,0%	0:01:20	0,1%
Peralta Pérez, Emma	Gobierno de Andalucía	6	0,1%	0:01:18	0,1%
Álvarez Cappa, Esther Mercedes	Diputaciones andaluzas	2	0,0%	0:01:15	0,1%
Mora Cobo, Francisco José	Gobierno de Andalucía	3	0,1%	0:01:12	0,1%
Hernández García, José Miguel	Gob. Ayto. Otro municipio and.	2	0,0%	0:01:10	0,1%
Grande-Marlaska Gómez, Fernando	Gobierno de España	1	0,0%	0:01:09	0,1%
Bolaños García, Félix	Gobierno de España	3	0,1%	0:01:09	0,1%
Puente Santiago, Óscar	Gobierno de España	3	0,1%	0:01:08	0,1%
España Reina, Carolina	Gobierno de Andalucía	2	0,0%	0:01:06	0,1%
García Cerdá, Francisco	Gob. Ayto. Otro municipio and.	2	0,0%	0:01:04	0,1%
Gutiérrez Romero, Antonio	Gob. Ayto. Otro municipio and.	2	0,0%	0:01:02	0,1%
Blanco Eguren, Rocío	Gobierno de Andalucía	2	0,0%	0:01:00	0,1%
Miñones Conde, José Manuel	Gobierno de España	1	0,0%	0:00:59	0,0%
Pérez Morales, María Concepción	Gob. Ayto. Otro municipio and.	2	0,0%	0:00:58	0,0%
López Asensio, María del Mar	Diputaciones andaluzas	2	0,0%	0:00:57	0,0%
Flores Malpica, Manuel Jesús	Gob. Ayto. Otro municipio and.	4	0,1%	0:00:50	0,0%
Álvarez Aguilera, Francisco	Diputaciones andaluzas	3	0,1%	0:00:40	0,0%
Miranda Plata, María del Pilar	Gob. Ayto. Huelva	2	0,0%	0:00:40	0,0%
Serrano Felices, Almudena	Gob. Ayto. Otro municipio and.	3	0,1%	0:00:36	0,0%
García Garzón, Lourdes	Gob. Ayto. Otro municipio and.	1	0,0%	0:00:35	0,0%
González Veracruz, María	Gobierno de España	1	0,0%	0:00:32	0,0%
Sánchez Pérez-Castejón, Pedro	Gobierno de España	1	0,0%	0:00:29	0,0%
Montoya Gredilla, Jesús Antonio	Gob. Ayto. Otro municipio and.	1	0,0%	0:00:29	0,0%
Alegria Continente, María Pilar	Gobierno de España	1	0,0%	0:00:28	0,0%
Díaz Díaz, Matilde	Gob. Ayto. Otro municipio and.	1	0,0%	0:00:27	0,0%
Valle de Íscar, Julio del	Gobierno de España	1	0,0%	0:00:27	0,0%
Bonilla Rodríguez, Antonio	Gob. Ayto. Otro municipio and.	1	0,0%	0:00:25	0,0%
Montes Rincón, Rafael	Gob. Ayto. Otro municipio and.	1	0,0%	0:00:25	0,0%
Ortega Barranco, Rafaela María	Gob. Ayto. Otro municipio and.	1	0,0%	0:00:24	0,0%
Herrera Segura, Juan	Gob. Ayto. Otro municipio and.	1	0,0%	0:00:23	0,0%

Puede verificar la integridad de una copia de este documento mediante la lectura del código QR adjunto o mediante el acceso a la dirección https://ws050.juntadeandalucia.es/verificarFirma indicando el código de VERIFICACIÓN			
FIRMADO POR	FELIPE RODRIGUEZ FERNANDEZ	16/10/2024	
VERIFICACIÓN	Pk2jmT4BJRTA4M8S4B3RATZTQDY7BU	PÁG. 224/514	

Salcedo Núñez, Daniel	Gob. Ayto. Otro municipio and.	1	0,0%	0:00:22	0,0%
Repiso Torres, José	Gobierno de Andalucía	1	0,0%	0:00:22	0,0%
Cobos Sánchez, Margarita	Gobierno de Andalucía	1	0,0%	0:00:20	0,0%
Herrera de las Heras, Ramón	Gobierno de Andalucía	1	0,0%	0:00:18	0,0%
Ortiz Carrasco, Cecilia	Gobierno de Andalucía	1	0,0%	0:00:14	0,0%
Rodríguez Martín, Nuria	Diputaciones andaluzas	1	0,0%	0:00:10	0,0%
Total general		4326	100,0%	33:14:02	100,0%

Gráfico 79: Distribución del tiempo de palabra de actores políticos con rol institucional. Interlmería.

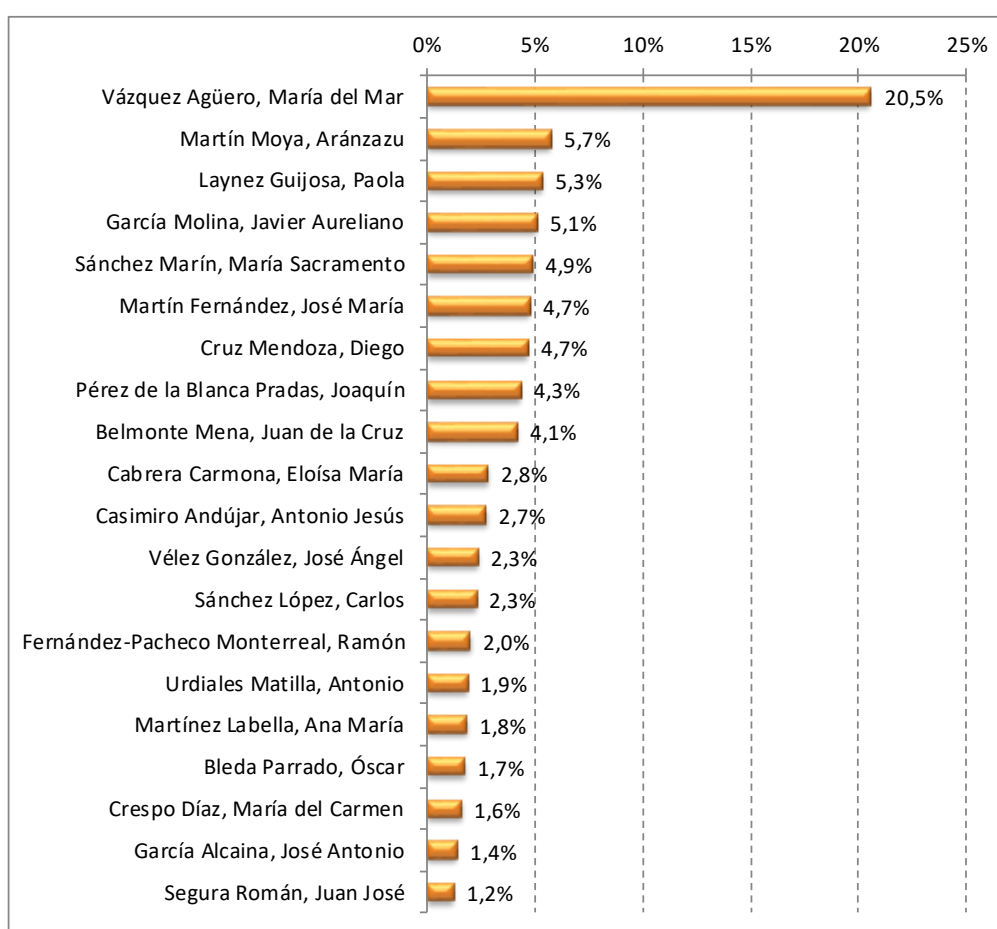



Tabla 126: Tiempo de palabra de actores políticos con rol institucional y de partido. Interlmería.

NOMBRE	ROL INSTITUCIONAL	ROL PARTIDO	TOTAL	TIEMPO
Vázquez Agüero, María del Mar	20,5%	2,2%	17,6%	6:58:04
García Molina, Javier Aureliano	5,1%	6,5%	5,3%	2:06:04
Martín Moya, Aránzazu	5,7%		4,8%	1:54:17
Layne Guijosa, Paola	5,3%		4,5%	1:46:11
Sánchez Marín, María Sacramento	4,9%		4,1%	1:36:55
Martín Fernández, José María	4,7%		4,0%	1:34:38
Cruz Mendoza, Diego	4,7%		3,9%	1:32:52
Pérez de la Blanca Pradas, Joaquín	4,3%		3,6%	1:26:05
Belmonte Mena, Juan de la Cruz	4,1%		3,5%	1:22:38
Cabrera Carmona, Eloisa María	2,8%		2,4%	0:55:59
Casimiro Andújar, Antonio Jesús	2,7%		2,3%	0:54:02
Vélez González, José Ángel	2,3%		2,0%	0:46:32
Sánchez López, Carlos	2,3%	0,2%	1,9%	0:45:46
Fernández-Pacheco Monterreal, Ramón	2,0%	0,7%	1,8%	0:41:52
Martínez Labella, Ana María	1,8%	1,4%	1,8%	0:41:49
Urdiales Matilla, Antonio	1,9%		1,6%	0:37:02
Crespo Díaz, María del Carmen	1,6%	1,5%	1,6%	0:36:55
Bleda Parrado, Óscar	1,7%		1,5%	0:34:30
Sánchez Torregrosa, María Isabel		8,6%	1,4%	0:32:59
Valverde Tamayo, Adriana		7,9%	1,3%	0:30:06
Lorenzo López, Alejandro José		7,4%	1,2%	0:28:07
García Alcaina, José Antonio	1,4%		1,2%	0:27:31
Segura Román, Juan José	1,2%		1,0%	0:24:17
Alonso Martínez, Francisco	1,2%		1,0%	0:24:15
García Hueso, Amós	1,1%		0,9%	0:21:42
Escobar Céspedes, Ángel	1,1%		0,9%	0:21:39
Giménez Giménez, Fernando	1,0%		0,8%	0:19:56
Rojas Fernández, Juan Francisco		5,1%	0,8%	0:19:21
González Bellido, Francisco	0,9%		0,8%	0:18:16
Hernando Vera, Antonio		4,7%	0,8%	0:18:04
Nieto Martínez, Lorena	0,9%		0,7%	0:17:17
Moreno Bonilla, Juan Manuel	0,6%	1,1%	0,7%	0:16:31
Alonso Bonillo, Juan José	0,8%		0,7%	0:16:00
Lara de la Cruz, Vanesa	0,7%		0,6%	0:13:54

Puede verificar la integridad de una copia de este documento mediante la lectura del código QR adjunto o mediante el acceso a la dirección https://ws050.juntadeandalucia.es/verificarFirma indicando el código de VERIFICACIÓN			
FIRMADO POR	FELIPE RODRIGUEZ FERNANDEZ	16/10/2024	
VERIFICACIÓN	Pk2jmT4BJRTA4M8S4B3RATZTQDY7BU	PÁG. 226/514	

Sánchez Teruel, José Luis		3,6%	0,6%	0:13:41
Nieto Ballesteros, José Antonio	0,7%		0,6%	0:13:40
Aguilar Carreño, Carmen María		3,5%	0,6%	0:13:15
García Bernal, Begoña	0,6%		0,5%	0:12:54
Lorenzo Cazorla, Juan Antonio		3,2%	0,5%	0:12:09
García Lorca Fernández, María del Mar	0,5%		0,4%	0:10:41
Herrera Amate, Fátima		2,6%	0,4%	0:10:08
Meer Méndez, Rocio de		2,6%	0,4%	0:09:51
Enríquez Caba, Raúl		2,5%	0,4%	0:09:41
Fernández Peñalver, Pedro	0,5%		0,4%	0:09:37
Ruano Tapia, Antonio		2,4%	0,4%	0:09:04
Hernando Fraile, Rafael Antonio		2,3%	0,4%	0:08:45
Mena Rubio, Antonio Bartolomé	0,4%		0,4%	0:08:37
Díaz Jiménez, María Rocío	0,4%		0,3%	0:07:56
Martín Giménez, Amalia María	0,4%		0,3%	0:07:46
Abascal Conde, Santiago		2,0%	0,3%	0:07:45
Compadre Noé, Lidia		1,8%	0,3%	0:06:52
Castellón Rubio, Miguel Ángel		1,8%	0,3%	0:06:49
Morales Asensio, Almudena	0,3%		0,3%	0:06:47
Bernal Bergua, Carlos Arturo	0,3%		0,3%	0:06:36
Martínez Martínez, Ángeles		1,7%	0,3%	0:06:22
Gómez Gázquez, Rebeca	0,3%		0,2%	0:05:55
Ruiz del Real, Juan Manuel	0,3%		0,2%	0:05:22
Sanz Cabello, Antonio	0,3%		0,2%	0:05:15
López Gabarro, María Dolores	0,3%		0,2%	0:05:14
Amat Ayllón, Gabriel	0,2%	0,5%	0,2%	0:05:12
Fernández Mañas, José		1,3%	0,2%	0:05:06
Rondón Mata, Esteban	0,2%		0,2%	0:04:58
Alonso Fernández, Rodrigo		1,3%	0,2%	0:04:49
Martínez Rodríguez, Antonio		1,3%	0,2%	0:04:49
Paradela Gutiérrez, Jorge	0,2%		0,2%	0:04:24
Plaza García, Inés María		1,1%	0,2%	0:04:21
Izquierdo Álvarez, Álvaro	0,2%		0,2%	0:04:18
Hernández Tristán, Mateo Javier		1,1%	0,2%	0:04:01
Salvador Jiménez, Juan José		1,0%	0,2%	0:03:48
Guzmán de la Roza, Manuel		1,0%	0,2%	0:03:47
Gavira Florentino, Manuel		1,0%	0,2%	0:03:44
García Carrasco, Catalina Montserrat	0,2%		0,2%	0:03:42
Cruz Escudero, María Luisa	0,2%		0,1%	0:03:32

Puede verificar la integridad de una copia de este documento mediante la lectura del código QR adjunto o mediante el acceso a la dirección https://ws050.juntadeandalucia.es/verificarFirma indicando el código de VERIFICACIÓN			
FIRMADO POR	FELIPE RODRIGUEZ FERNANDEZ	16/10/2024	
VERIFICACIÓN	Pk2jmT4BJRTA4M8S4B3RATZTQDY7BU	PÁG. 227/514	

Gómez Villamandos, José Carlos	0,2%		0,1%	0:03:22
Repullo Milla, Antonio		0,8%	0,1%	0:03:14
Pérez Sola, Manuel		0,8%	0,1%	0:03:12
Martín Pareja, Mario	0,2%		0,1%	0:03:09
Espinosa de los Monteros y de Simón, Iván		0,8%	0,1%	0:03:07
Martínez Utrera, Dolores	0,2%		0,1%	0:03:04
Lirola Martín, Francisco Trinidad	0,2%		0,1%	0:03:02
Martínez Pérez, José Juan	0,1%		0,1%	0:02:48
Torre Francia, Manuel de la	0,1%		0,1%	0:02:45
Aguilar Rosell, Yolanda de	0,1%		0,1%	0:02:40
Vargas Ortega, Diego	0,1%		0,1%	0:02:37
Martín Ramírez, Valentín	0,1%		0,1%	0:02:35
Bolaños García, Félix	0,1%	0,4%	0,1%	0:02:31
Jordán de Urries Mur, Félix	0,1%		0,1%	0:02:30
Plaza Yélamos, María del Mar	0,1%		0,1%	0:02:23
Aguilar Rigaud, Fernando		0,6%	0,1%	0:02:15
Gonzálvez García, Eugenio Jesús	0,1%		0,1%	0:02:15
Lupión Carreño, José Carlos	0,1%		0,1%	0:02:11
Ramírez Ridaó, Ana Lourdes	0,1%		0,1%	0:02:09
López Linares, Noel		0,6%	0,1%	0:02:08
Moreno Sobrino, Dolores		0,6%	0,1%	0:02:08
Góngora Cara, Francisco	0,1%		0,1%	0:02:08
Martínez del Junco, Almudena Marina	0,1%		0,1%	0:01:54
Cervantes Llor, Montserrat	0,1%		0,1%	0:01:49
Espadas Cejas, Juan		0,5%	0,1%	0:01:49
Alarcón Morales, José Miguel		0,5%	0,1%	0:01:48
López López, Ana María	0,1%		0,1%	0:01:43
Torres Miras, Ismael	0,1%		0,1%	0:01:43
Martínez López, Fernando	0,1%		0,1%	0:01:42
Aguirre Muñoz, Jesús Ramón	0,1%		0,1%	0:01:41
Rodríguez Martín, Nuria	0,0%	0,4%	0,1%	0:01:40
Fernández Zurano, Domingo	0,1%		0,1%	0:01:39
Usero López, Juan Carlos		0,4%	0,1%	0:01:37
Bosquet Arias, Juan José		0,4%	0,1%	0:01:36
Cruz Martínez, Noemí		0,4%	0,1%	0:01:34
Rodríguez Segura, Antonio Jesús	0,1%		0,1%	0:01:33
García Sánchez, Valle	0,1%		0,1%	0:01:26
Durán Parra, Alejandra		0,4%	0,1%	0:01:24

Puede verificar la integridad de una copia de este documento mediante la lectura del código QR adjunto o mediante el acceso a la dirección <https://ws050.juntadeandalucia.es/verificarFirma> indicando el código de VERIFICACIÓN

FIRMADO POR

FELIPE RODRIGUEZ FERNANDEZ

16/10/2024

VERIFICACIÓN

Pk2jmT4BJRTA4M8S4B3RATZTQDY7BU

PÁG. 228/514



Álvarez de Toledo y Peralta-Ramos, Cayetana		0,4%	0,1%	0:01:24
Vélez Fernández, José	0,1%		0,1%	0:01:23
Vélez González, Elena	0,1%		0,1%	0:01:20
Gil Salmerón, Ismael		0,3%	0,1%	0:01:20
Peralta Pérez, Emma	0,1%		0,1%	0:01:18
Garrido Egea, Juan Francisco		0,3%	0,1%	0:01:16
Álvarez Cappa, Esther Mercedes	0,1%		0,1%	0:01:15
Ibáñez Martínez, Julia		0,3%	0,1%	0:01:13
Mora Cobo, Francisco José	0,1%		0,1%	0:01:12
Hernández García, José Miguel	0,1%		0,0%	0:01:10
Grande-Marlaska Gómez, Fernando	0,1%		0,0%	0:01:09
Sánchez Jiménez, Raquel		0,3%	0,0%	0:01:09
Puente Santiago, Óscar	0,1%		0,0%	0:01:08
España Reina, Carolina	0,1%		0,0%	0:01:06
Martín Iglesias, Antonio		0,3%	0,0%	0:01:06
Matarí Sáez, Juan José		0,3%	0,0%	0:01:05
García Cerdá, Francisco	0,1%		0,0%	0:01:04
Gutiérrez Romero, Antonio	0,1%		0,0%	0:01:02
Burkhardt Pérez, Inmaculada Gema		0,3%	0,0%	0:01:02
Blanco Eguren, Rocío	0,1%		0,0%	0:01:00
López Cervantes, María		0,3%	0,0%	0:01:00
Rodríguez-Comendador Pérez, Luis Rogelio		0,3%	0,0%	0:00:59
Miñones Conde, José Manuel	0,0%		0,0%	0:00:59
Pérez Morales, María Concepción	0,0%		0,0%	0:00:58
López Asensio, María del Mar	0,0%		0,0%	0:00:57
Zoido Álvarez, Juan Ignacio		0,2%	0,0%	0:00:56
Bendodo Benasayag, Elías		0,2%	0,0%	0:00:51
Amate Ruiz, María Jesús		0,2%	0,0%	0:00:51
Flores Malpica, Manuel Jesús	0,0%		0,0%	0:00:50
Gálvez Muñoz, Lina		0,2%	0,0%	0:00:48
Nieto Castro, Inmaculada		0,2%	0,0%	0:00:43
Navarro Rodríguez, María del Pilar		0,2%	0,0%	0:00:42
Miranda Plata, María del Pilar	0,0%		0,0%	0:00:40
Álvarez Aguilera, Francisco	0,0%		0,0%	0:00:40
Venzal Contreras, Pablo José		0,2%	0,0%	0:00:37
Martínez Pérez, Diego		0,2%	0,0%	0:00:36
Serrano Felices, Almudena	0,0%		0,0%	0:00:36

Puede verificar la integridad de una copia de este documento mediante la lectura del código QR adjunto o mediante el acceso a la dirección https://ws050.juntadeandalucia.es/verificarFirma indicando el código de VERIFICACIÓN			
FIRMADO POR	FELIPE RODRIGUEZ FERNANDEZ	16/10/2024	
VERIFICACIÓN	Pk2jmT4BJRTA4M8S4B3RATZTQDY7BU	PÁG. 229/514	

García Garzón, Lourdes	0,0%		0,0%	0:00:35
Gago Vázquez, Gloria María		0,1%	0,0%	0:00:34
Cazorla Márquez, Francisco		0,1%	0,0%	0:00:33
González Veracruz, María	0,0%		0,0%	0:00:32
Montoya Gredilla, Jesús Antonio	0,0%		0,0%	0:00:29
Sánchez Pérez-Castejón, Pedro	0,0%		0,0%	0:00:29
Alegría Continente, María Pilar	0,0%		0,0%	0:00:28
Cano Sánchez, Juan José		0,1%	0,0%	0:00:28
Díaz Díaz, Matilde	0,0%		0,0%	0:00:27
Valle de Íscar, Julio del	0,0%		0,0%	0:00:27
González Martínez, María		0,1%	0,0%	0:00:26
Montes Rincón, Rafael	0,0%		0,0%	0:00:25
Bonilla Rodríguez, Antonio	0,0%		0,0%	0:00:25
Ortega Barranco, Rafaela María	0,0%		0,0%	0:00:24
Martínez, Luis		0,1%	0,0%	0:00:24
Martínez Domene, Manuel		0,1%	0,0%	0:00:24
Herrera Segura, Juan	0,0%		0,0%	0:00:23
Repiso Torres, José	0,0%		0,0%	0:00:22
Salcedo Núñez, Daniel	0,0%		0,0%	0:00:22
Moyano Molina, Alejandro		0,1%	0,0%	0:00:22
Sacramento Villegas, María Concepción		0,1%	0,0%	0:00:20
Gavira Moreno, Antonio Casimiro		0,1%	0,0%	0:00:20
Cobos Sánchez, Margarita	0,0%		0,0%	0:00:20
Herrera de las Heras, Ramón	0,0%		0,0%	0:00:18
Ortiz Carrasco, Cecilia	0,0%		0,0%	0:00:14
Morales Ramón, Ana		0,1%	0,0%	0:00:14
Martínez Aguilera, Raquel Gemma		0,1%	0,0%	0:00:12
Total general	100,0%	100,0%	100,0%	39:36:32


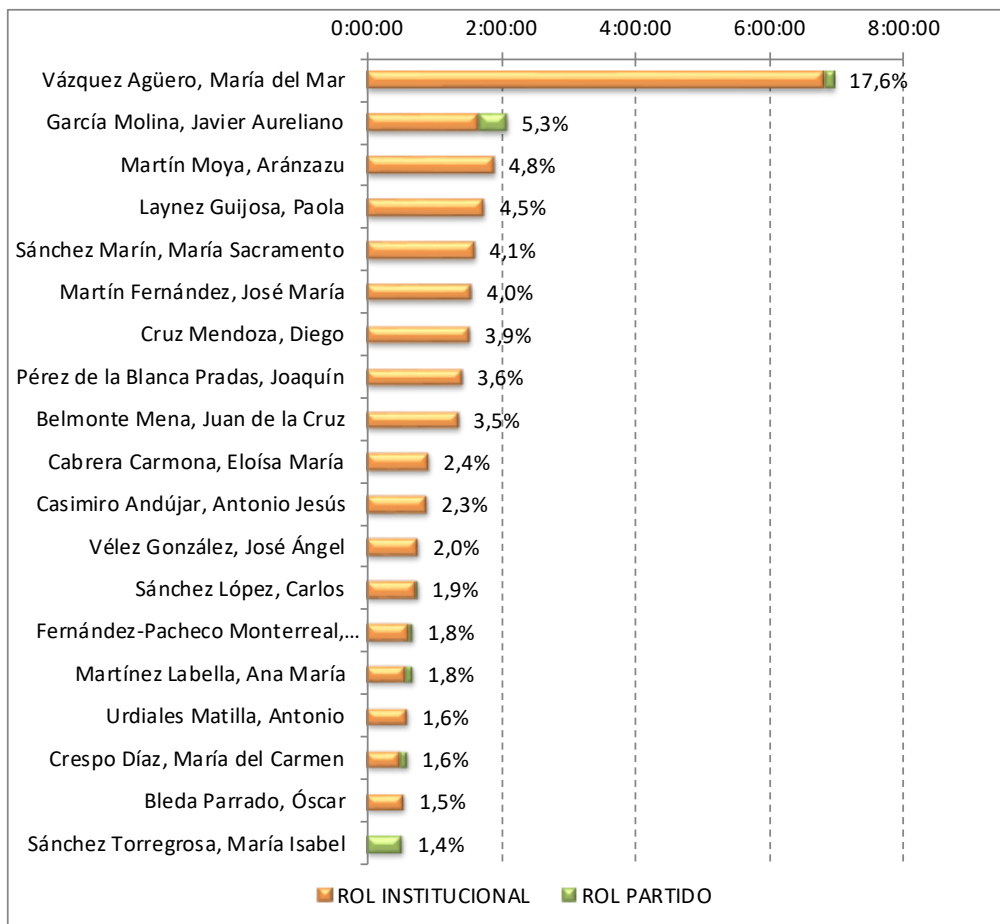
Puede verificar la integridad de una copia de este documento mediante la lectura del código QR adjunto o mediante el acceso a la dirección https://ws050.juntadeandalucia.es/verificarFirma indicando el código de VERIFICACIÓN			
FIRMADO POR	FELIPE RODRIGUEZ FERNANDEZ	16/10/2024	
VERIFICACIÓN	Pk2jmT4BJRTA4M8S4B3RATZTQDY7BU	PÁG. 230/514	

Gráfico 8o: Tiempo de palabra de actores políticos con rol institucional y de partido. Interlmería.





Puede verificar la integridad de una copia de este documento mediante la lectura del código QR adjunto o mediante el acceso a la dirección https://ws050.juntadeandalucia.es/verificarFirma indicando el código de VERIFICACIÓN			
FIRMADO POR	FELIPE RODRIGUEZ FERNANDEZ	16/10/2024	
VERIFICACIÓN	Pk2jmT4BJRTA4M8S4B3RATZTQDY7BU	PÁG. 231/514	

Tabla 127: Tiempo de palabra de los actores políticos agrupados por partido. Interlmería.

ROLES	Nº	% Nº	TIEMPO	% TPO.
PP	4273	85,67%	33:03:51	83,48%
Roles políticos institucionales	4038	80,95%	30:50:55	77,88%
<i>Gob. Ayto. Almería</i>	<i>2375</i>	<i>47,61%</i>	<i>18:05:37</i>	<i>45,68%</i>
<i>Gobierno de Andalucía</i>	<i>1087</i>	<i>21,79%</i>	<i>8:19:56</i>	<i>21,04%</i>
<i>Diputaciones andaluzas</i>	<i>514</i>	<i>10,30%</i>	<i>3:57:41</i>	<i>10,00%</i>
<i>Gob. Ayto. Otro municipio and.</i>	<i>55</i>	<i>1,10%</i>	<i>0:23:41</i>	<i>1,00%</i>
<i>Instituciones parlamentarias</i>	<i>3</i>	<i>0,06%</i>	<i>0:01:41</i>	<i>0,07%</i>
<i>Gob. Ayto. Huércal-Overa</i>	<i>2</i>	<i>0,04%</i>	<i>0:01:39</i>	<i>0,07%</i>
<i>Gob. Ayto. Huelva</i>	<i>2</i>	<i>0,04%</i>	<i>0:00:40</i>	<i>0,03%</i>
Roles políticos de partido	235	4,71%	2:12:56	5,59%
<i>Partidos políticos</i>	<i>225</i>	<i>4,51%</i>	<i>2:06:21</i>	<i>5,32%</i>
<i>Parlamento Andaluz</i>	<i>9</i>	<i>0,18%</i>	<i>0:05:30</i>	<i>0,23%</i>
<i>Congreso y Senado españoles</i>	<i>1</i>	<i>0,02%</i>	<i>0:01:05</i>	<i>0,05%</i>
PSOE	289	5,79%	2:52:21	7,25%
Roles políticos de partido	261	5,23%	2:39:55	6,73%
<i>Partidos políticos</i>	<i>130</i>	<i>2,61%</i>	<i>1:21:39</i>	<i>3,44%</i>
<i>Oposic. Ayto. Almería</i>	<i>124</i>	<i>2,49%</i>	<i>1:12:35</i>	<i>3,05%</i>
<i>Parlamento Andaluz</i>	<i>7</i>	<i>0,14%</i>	<i>0:05:41</i>	<i>0,24%</i>
Roles políticos institucionales	28	0,56%	0:12:26	0,52%
<i>Gob. Ayto. Otro municipio and.</i>	<i>12</i>	<i>0,24%</i>	<i>0:05:41</i>	<i>0,24%</i>
<i>Diputaciones andaluzas</i>	<i>12</i>	<i>0,24%</i>	<i>0:05:22</i>	<i>0,23%</i>
<i>Gob. aut. y loc. no andaluces</i>	<i>4</i>	<i>0,08%</i>	<i>0:01:23</i>	<i>0,06%</i>
PSOE-SUMAR	193	3,87%	1:36:59	4,08%
Roles políticos institucionales	193	3,87%	1:36:59	4,08%
<i>Gobierno de España</i>	<i>193</i>	<i>3,87%</i>	<i>1:36:59</i>	<i>4,08%</i>
VOX	89	1,78%	0:52:16	2,20%
Roles políticos de partido	85	1,70%	0:50:27	2,12%
<i>Partidos políticos</i>	<i>54</i>	<i>1,08%</i>	<i>0:38:32</i>	<i>1,62%</i>
<i>Oposic. Ayto. Almería</i>	<i>31</i>	<i>0,62%</i>	<i>0:11:55</i>	<i>0,50%</i>
Roles políticos institucionales	4	0,08%	0:01:49	0,08%
<i>Diputaciones andaluzas</i>	<i>4</i>	<i>0,08%</i>	<i>0:01:49</i>	<i>0,08%</i>
PSOE-Unidas Podemos	61	1,22%	0:30:43	1,29%
Roles políticos institucionales	61	1,22%	0:30:43	1,29%
<i>Gobierno de España</i>	<i>61</i>	<i>1,22%</i>	<i>0:30:43</i>	<i>1,29%</i>

CON ANDALUCÍA	39	0,78%	0:17:11	0,72%
Roles políticos de partido	39	0,78%	0:17:11	0,72%
<i>Oposic. Ayto. Almería</i>	<i>37</i>	<i>0,74%</i>	<i>0:16:11</i>	<i>0,68%</i>
<i>Partidos políticos</i>	<i>2</i>	<i>0,04%</i>	<i>0:01:00</i>	<i>0,04%</i>
PODEMOS	24	0,48%	0:12:56	0,54%
Roles políticos de partido	24	0,48%	0:12:56	0,54%
<i>Partidos políticos</i>	<i>24</i>	<i>0,48%</i>	<i>0:12:56</i>	<i>0,54%</i>
SUMAR	10	0,20%	0:04:51	0,20%
Roles políticos de partido	10	0,20%	0:04:51	0,20%
<i>Partidos políticos</i>	<i>10</i>	<i>0,20%</i>	<i>0:04:51</i>	<i>0,20%</i>
IU	3	0,06%	0:01:34	0,07%
Roles políticos de partido	3	0,06%	0:01:34	0,07%
<i>Partidos políticos</i>	<i>3</i>	<i>0,06%</i>	<i>0:01:34</i>	<i>0,07%</i>
ALM	3	0,06%	0:01:30	0,06%
Roles políticos de partido	3	0,06%	0:01:30	0,06%
<i>Partidos políticos</i>	<i>3</i>	<i>0,06%</i>	<i>0:01:30</i>	<i>0,06%</i>
EQUO	2	0,04%	0:01:10	0,05%
Roles políticos de partido	2	0,04%	0:01:10	0,05%
<i>Partidos políticos</i>	<i>2</i>	<i>0,04%</i>	<i>0:01:10</i>	<i>0,05%</i>
Tod@s	2	0,04%	0:01:10	0,05%
Roles políticos institucionales	2	0,04%	0:01:10	0,05%
<i>Gob. Ayto. Otro municipio and.</i>	<i>2</i>	<i>0,04%</i>	<i>0:01:10</i>	<i>0,05%</i>
Total general	4988	100,00%	39:36:32	100,00%

Puede verificar la integridad de una copia de este documento mediante la lectura del código QR adjunto o mediante el acceso a la dirección https://ws050.juntadeandalucia.es/verificarFirma indicando el código de VERIFICACIÓN			
FIRMADO POR	FELIPE RODRIGUEZ FERNANDEZ	16/10/2024	
VERIFICACIÓN	Pk2jmT4BJRTA4M8S4B3RATZTQDY7BU	PÁG. 233/514	


10.5 Resto de programación. Interalmmería.

Tabla 128: Tiempo de palabra de actores políticos en el resto de la programación. Interalmmería.


PROGRAMAS Y ACTORES	PROGRAMAS / INTERVENCIONES	% TPO
LA ENTREVISTA (INFORMACIÓN - OPINIÓN)	33 - (14:03:14) / 510 - (10:23:13)	100,0%
<i>Herrera Amate, Fátima (Oposic. Ayto. Almería; PSOE)</i>	<i>66 - (1:17:21)</i>	<i>12,4%</i>
<i>Meer Méndez, Rocío de (Partidos políticos; VOX)</i>	<i>14 - (0:40:28)</i>	<i>6,5%</i>
<i>Rojas Fernández, Juan Francisco (Oposic. Ayto. Almería; VOX)</i>	<i>33 - (0:40:22)</i>	<i>6,5%</i>
<i>Enríquez Caba, Raúl (Oposic. Ayto. Almería; PSOE)</i>	<i>45 - (0:40:18)</i>	<i>6,5%</i>
<i>Valverde Tamayo, Adriana (Oposic. Ayto. Almería; PSOE)</i>	<i>12 - (0:25:03)</i>	<i>4,0%</i>
<i>Hernando Fraile, Rafael Antonio (Partidos políticos; PP)</i>	<i>17 - (0:24:23)</i>	<i>3,9%</i>
<i>Layne Guijosa, Paola (Gob. Ayto. Almería; PP)</i>	<i>18 - (0:24:09)</i>	<i>3,9%</i>
<i>Alonso Martínez, Francisco (Gobierno de Andalucía; PP)</i>	<i>9 - (0:23:41)</i>	<i>3,8%</i>
<i>Giménez Giménez, Fernando (Diputaciones andaluzas; PP)</i>	<i>13 - (0:23:06)</i>	<i>3,7%</i>
<i>Segura Román, Juan José (Gob. Ayto. Almería; PP)</i>	<i>14 - (0:23:04)</i>	<i>3,7%</i>
<i>Hernando Vera, Antonio (Partidos políticos; PSOE)</i>	<i>17 - (0:22:16)</i>	<i>3,6%</i>
<i>Sánchez Marín, María Sacramento (Gob. Ayto. Almería; PP)</i>	<i>12 - (0:22:15)</i>	<i>3,6%</i>
<i>Fernández-Pacheco Monterreal, Ramón (Gobierno de Andalucía; PP)</i>	<i>14 - (0:20:55)</i>	<i>3,4%</i>
<i>Belmonte Mena, Juan de la Cruz (Gobierno de Andalucía; PP)</i>	<i>15 - (0:20:23)</i>	<i>3,3%</i>
<i>Fernández Mañas, José (Oposic. Ayto. Almería; PSOE)</i>	<i>22 - (0:20:18)</i>	<i>3,3%</i>
<i>González Bellido, Francisco (Gobierno de Andalucía; PP)</i>	<i>19 - (0:20:05)</i>	<i>3,2%</i>
<i>Compadre Noé, Lidia (Oposic. Ayto. Almería; PSOE)</i>	<i>9 - (0:19:58)</i>	<i>3,2%</i>
<i>Lorenzo López, Alejandro José (Oposic. Ayto. Almería; CON ANDALUCÍA)</i>	<i>54 - (0:19:31)</i>	<i>3,1%</i>
<i>Martínez Utrera, Dolores (Gobierno de Andalucía; PP)</i>	<i>12 - (0:19:29)</i>	<i>3,1%</i>
<i>Urdiales Matilla, Antonio (Gob. Ayto. Almería; PP)</i>	<i>23 - (0:18:32)</i>	<i>3,0%</i>
<i>Martín Ibáñez, Manuela del Mar (Partidos políticos; VOX)</i>	<i>17 - (0:18:14)</i>	<i>2,9%</i>
<i>Pérez de la Blanca Pradas, Joaquín (Gob. Ayto. Almería; PP)</i>	<i>17 - (0:17:14)</i>	<i>2,8%</i>
<i>Martín Moya, Aránzazu (Gobierno de Andalucía; PP)</i>	<i>9 - (0:17:05)</i>	<i>2,7%</i>
<i>Alonso Bonillo, Juan José (Gobierno de Andalucía; PP)</i>	<i>13 - (0:13:59)</i>	<i>2,2%</i>
<i>Cruz Mendoza, Diego (Gob. Ayto. Almería; PP)</i>	<i>16 - (0:11:04)</i>	<i>1,8%</i>
LA TERTULIA (INFORMACIÓN - OPINIÓN)	28 - (26:53:53) / 400 - (4:25:22)	100,0%
<i>Armengol i Socías, Francina (Instituciones parlamentarias; PSOE)</i>	<i>6 - (0:58:14)</i>	<i>21,9%</i>
<i>Buendía Téllez, José Antonio (Partidos políticos; VOX)</i>	<i>83 - (0:35:09)</i>	<i>13,2%</i>
<i>Ruiz Guerrero, Enrique (Partidos políticos; IU)</i>	<i>95 - (0:32:58)</i>	<i>12,4%</i>
<i>Cano Sánchez, Juan José (Partidos políticos; ALM)</i>	<i>40 - (0:28:24)</i>	<i>10,7%</i>



Díaz Pérez, Yolanda (Partidos políticos; SUMAR)	2 - (0:09:47)	3,7%
Lorenzo Cazorla, Juan Antonio (Partidos políticos; PSOE)	7 - (0:07:46)	2,9%
(Parlamento Andaluz; PSOE)	2 - (0:00:56)	0,4%
Hernando Vera, Antonio (Partidos políticos; PSOE)	11 - (0:08:33)	3,2%
Martín Fernández, José María (Gobierno de España; PSOE-SUMAR)	9 - (0:07:48)	2,9%
Vázquez Agüero, María del Mar (Gov. Ayto. Almería; PP)	11 - (0:05:33)	2,1%
Hernández Tristán, Mateo Javier (Partidos políticos; PSOE)	6 - (0:05:20)	2,0%
Sánchez Pérez-Castejón, Pedro (Gobierno de España; PSOE-SUMAR)	5 - (0:04:35)	1,7%
(; PSOE-Unidas Podemos)	1 - (0:00:33)	0,2%
Ruano Tapia, Antonio (Oposic. Ayto. Almería; PSOE)	11 - (0:03:58)	1,5%
(Partidos políticos; PSOE)	4 - (0:01:07)	0,4%
García Carrasco, Catalina Montserrat (Gobierno de Andalucía; PP)	2 - (0:03:51)	1,5%
García Molina, Javier Aureliano (Diputaciones andaluzas; PP)	6 - (0:03:42)	1,4%
Puente Santiago, Óscar (Gobierno de España; PSOE-SUMAR)	8 - (0:02:50)	1,1%
Belarra Urteaga, Ione (Congreso y Senado españoles; Unidas Podemos)	2 - (0:02:48)	1,1%
Sánchez Teruel, José Luis (Partidos políticos; PSOE)	3 - (0:02:46)	1,0%
Valverde Tamayo, Adriana (Partidos políticos; PSOE)	2 - (0:01:23)	0,5%
(Oposic. Ayto. Almería; PSOE)	2 - (0:01:18)	0,5%
Núñez Feijóo, Alberto (Congreso y Senado españoles; PP)	2 - (0:01:48)	0,7%
(Partidos políticos; PP)	1 - (0:00:34)	0,2%
Belmonte Mena, Juan de la Cruz (Gobierno de Andalucía; PP)	2 - (0:02:21)	0,9%
Hernando Fraile, Rafael Antonio (Partidos políticos; PP)	3 - (0:02:17)	0,9%
Moreno Bonilla, Juan Manuel (Gobierno de Andalucía; PP)	5 - (0:01:48)	0,7%
Lorenzo López, Alejandro José (Oposic. Ayto. Almería; CON ANDALUCÍA)	4 - (0:01:31)	0,6%
(Partidos políticos; PODEMOS)	3 - (0:00:16)	0,1%
Redondo García, Ana María del Carmen (Gobierno de España; PSOE-SUMAR)	2 - (0:01:40)	0,6%
Martín Moya, Aránzazu (Gobierno de Andalucía; PP)	2 - (0:01:40)	0,6%
Cruz Mendoza, Diego (Gov. Ayto. Almería; PP)	3 - (0:01:36)	0,6%
Cabrera Carmona, Eloísa María (Gov. Ayto. Almería; PP)	2 - (0:01:30)	0,6%
García-Page Sánchez, Emiliano (Gov. aut. y loc. no andaluces; PSOE)	11 - (0:01:25)	0,5%
Martínez Rodríguez, Antonio (Partidos políticos; PSOE)	2 - (0:01:20)	0,5%
López Álvarez, Patxi (Congreso y Senado españoles; PSOE)	7 - (0:01:19)	0,5%
Sánchez Torregrosa, María Isabel (Partidos políticos; PP)	1 - (0:01:13)	0,5%
Cruz Martínez, Noemí (Gov. Ayto. Otro municipio and.; PSOE)	2 - (0:01:12)	0,5%
Castellón Rubio, Miguel Ángel (Congreso y Senado españoles; PP)	2 - (0:01:12)	0,5%
Martínez Labella, Ana María (Gov. Ayto. Almería; PP)	2 - (0:01:11)	0,4%
Martínez López, Fernando (Gobierno de España; PSOE-Unidas Podemos)	1 - (0:01:07)	0,4%
López Gabarro, María Dolores (Gobierno de Andalucía; PP)	1 - (0:00:50)	0,3%

Puede verificar la integridad de una copia de este documento mediante la lectura del código QR adjunto o mediante el acceso a la dirección https://ws050.juntadeandalucia.es/verificarFirma indicando el código de VERIFICACIÓN			
FIRMADO POR	FELIPE RODRIGUEZ FERNANDEZ	16/10/2024	
VERIFICACIÓN	Pk2jmT4BJRTA4M8S4B3RATZTQDY7BU	PÁG. 235/514	

<i>Sánchez Serna, Javier (Congreso y Senado españoles; PODEMOS)</i>	<i>2 - (0:00:45)</i>	<i>0,3%</i>
<i>Meer Méndez, Rocío de (Partidos políticos; VOX)</i>	<i>1 - (0:00:43)</i>	<i>0,3%</i>
<i>Nieto Martínez, Lorena (Gob. Ayto. Almería; PP)</i>	<i>1 - (0:00:43)</i>	<i>0,3%</i>
<i>Gavira Florentino, Manuel (Partidos políticos; VOX)</i>	<i>1 - (0:00:41)</i>	<i>0,3%</i>
<i>Rojas Fernández, Juan Francisco (Partidos políticos; VOX)</i>	<i>2 - (0:00:38)</i>	<i>0,2%</i>
<i>Montero Cuadrado, María Jesús (Gobierno de España; PSOE-SUMAR)</i>	<i>3 - (0:00:35)</i>	<i>0,2%</i>
<i>Guzmán de la Roza, Manuel (Partidos políticos; PP)</i>	<i>1 - (0:00:35)</i>	<i>0,2%</i>
<i>Herrera Amate, Fátima (Oposic. Ayto. Almería; PSOE)</i>	<i>1 - (0:00:34)</i>	<i>0,2%</i>
<i>Segura Román, Juan José (Gob. Ayto. Almería; PP)</i>	<i>1 - (0:00:33)</i>	<i>0,2%</i>
<i>López Linares, Noel (Parlamento Andaluz; PSOE)</i>	<i>1 - (0:00:29)</i>	<i>0,2%</i>
<i>Vallugera Balañá, Pilar (Congreso y Senado españoles; ERC)</i>	<i>1 - (0:00:26)</i>	<i>0,2%</i>
<i>Vidal Sáez, Aina (Congreso y Senado españoles; SUMAR)</i>	<i>1 - (0:00:23)</i>	<i>0,1%</i>
<i>Abascal Conde, Santiago (Congreso y Senado españoles; VOX)</i>	<i>1 - (0:00:20)</i>	<i>0,1%</i>
<i>Alegría Continente, María Pilar (Gobierno de España; PSOE-SUMAR)</i>	<i>1 - (0:00:16)</i>	<i>0,1%</i>
<i>Cervera Pinart, Josep María (Congreso y Senado españoles; JuntsxCat)</i>	<i>1 - (0:00:11)</i>	<i>0,1%</i>
<i>Olano Vela, Jaime Eduardo de (Congreso y Senado españoles; PP)</i>	<i>1 - (0:00:10)</i>	<i>0,1%</i>
<i>Sierra Caballero, Francisco (Partidos políticos; SUMAR)</i>	<i>1 - (0:00:05)</i>	<i>0,0%</i>
<i>Mazón Guixot, Carlos (Gob. aut. y loc. no andaluces; PP)</i>	<i>2 - (0:00:04)</i>	<i>0,0%</i>
<i>López Miras, Fernando (Gob. aut. y loc. no andaluces; PP)</i>	<i>1 - (0:00:02)</i>	<i>0,0%</i>
ALMERÍA POR TI (ENTRETENIMIENTO - DOCU-SOAP / DOCU-DRAMA / DOCU-SHOW)	33 - (14:08:39) / 171 - (1:21:21)	100,0%
<i>Herrera Segura, Juan (Gob. Ayto. Otro municipio and.; PP)</i>	<i>16 - (0:08:59)</i>	<i>11,0%</i>
<i>López Oliver, José Manuel (Gob. Ayto. Otro municipio and.; PP)</i>	<i>15 - (0:06:53)</i>	<i>8,5%</i>
<i>Padilla Padilla, Juan (Gob. Ayto. Otro municipio and.; PP)</i>	<i>25 - (0:06:06)</i>	<i>7,5%</i>
<i>Pardo Vilchez, María Francisca (Gob. Ayto. Otro municipio and.; Tod@s)</i>	<i>2 - (0:06:00)</i>	<i>7,4%</i>
<i>Martínez Domene, Manuel (Gob. Ayto. Otro municipio and.; PSOE)</i>	<i>7 - (0:05:47)</i>	<i>7,1%</i>
<i>Trinidad García, Francisca (Gob. Ayto. Otro municipio and.; PP)</i>	<i>13 - (0:05:10)</i>	<i>6,4%</i>
<i>Romero Cantón, Ana María (Gob. Ayto. Otro municipio and.; PP)</i>	<i>8 - (0:04:03)</i>	<i>5,0%</i>
<i>Damián López, Noelia José (Gob. Ayto. Otro municipio and.; PP)</i>	<i>10 - (0:03:49)</i>	<i>4,7%</i>
<i>Segura Giménez, José (Gob. Ayto. Otro municipio and.; PSOE)</i>	<i>10 - (0:03:09)</i>	<i>3,9%</i>
<i>López Alcaraz, Félix (Gob. Ayto. Otro municipio and.; PSOE)</i>	<i>7 - (0:02:53)</i>	<i>3,5%</i>
<i>Ramos Camacho, Domingo José (Gob. Ayto. Otro municipio and.; PSOE)</i>	<i>5 - (0:02:50)</i>	<i>3,5%</i>
<i>Reyes Martín, Francisco Miguel (Gob. Ayto. Otro municipio and.; PP)</i>	<i>4 - (0:02:45)</i>	<i>3,4%</i>
<i>Hernández García, José Miguel (Partidos políticos; Tod@s)</i>	<i>2 - (0:02:16)</i>	<i>2,8%</i>
<i>Contreras Ortega, Antonia (Gob. Ayto. Otro municipio and.; PSOE)</i>	<i>5 - (0:02:11)</i>	<i>2,7%</i>
<i>Sánchez Aránega, Purificación (Gob. Ayto. Otro municipio and.; PSOE)</i>	<i>1 - (0:02:05)</i>	<i>2,6%</i>
<i>González Alarcón, Isabel Esther (Gob. Ayto. Otro municipio and.; PP)</i>	<i>2 - (0:01:38)</i>	<i>2,0%</i>
<i>Segura Felices, Juan Antonio (Gob. Ayto. Otro municipio and.; PP)</i>	<i>5 - (0:01:31)</i>	<i>1,9%</i>
<i>Rodríguez Segura, Antonio Jesús (Diputaciones andaluzas; PP)</i>	<i>4 - (0:01:25)</i>	<i>1,7%</i>

Puede verificar la integridad de una copia de este documento mediante la lectura del código QR adjunto o mediante el acceso a la dirección https://ws050.juntadeandalucia.es/verificarFirma indicando el código de VERIFICACIÓN			
FIRMADO POR	FELIPE RODRIGUEZ FERNANDEZ	16/10/2024	
VERIFICACIÓN	Pk2jmT4BJRTA4M8S4B3RATZTQDY7BU	PÁG. 236/514	

<i>Fernández Ramos, Isabel María (Gob. Ayto. Otro municipio and.; PSOE)</i>	3 - (0:01:19)	1,6%
<i>Martínez Ramírez, Antonia María (Gob. Ayto. Otro municipio and.; PP)</i>	1 - (0:01:10)	1,4%
<i>Galera Fernández, Carmen (Gob. Ayto. Otro municipio and.; PP)</i>	1 - (0:01:06)	1,4%
<i>Serrano Rueda, José Luis (Gob. Ayto. Otro municipio and.; PP)</i>	1 - (0:00:55)	1,1%
<i>Nieto Ballesteros, José Antonio (Gobierno de Andalucía; PP)</i>	1 - (0:00:52)	1,1%
<i>Serradilla Bermejo, Juan Carlos (Gob. Ayto. Otro municipio and.; PP)</i>	2 - (0:00:50)	1,0%
<i>Cruz Fernández, María Dolores (Gob. Ayto. Otro municipio and.; PSOE)</i>	1 - (0:00:47)	1,0%
<i>Guirado Plaza, Mercedes (Gob. Ayto. Otro municipio and.; PP)</i>	3 - (0:00:47)	1,0%
<i>Segura Úbeda, Antonio (Gob. Ayto. Otro municipio and.; PP)</i>	2 - (0:00:36)	0,7%
<i>Hernando Vera, Antonio (Partidos políticos; PSOE)</i>	2 - (0:00:36)	0,7%
<i>Escobar Céspedes, Ángel (Diputaciones andaluzas; PP)</i>	1 - (0:00:34)	0,7%
<i>Fernández Belmonte, Isabel Francisca (Gob. Ayto. Otro municipio and.; PP)</i>	2 - (0:00:32)	0,7%
<i>Martín Suárez, Daniel (Gob. Ayto. Otro municipio and.; PP)</i>	2 - (0:00:31)	0,6%
<i>Ruiz del Real, Juan Manuel (Diputaciones andaluzas; PSOE)</i>	2 - (0:00:29)	0,6%
<i>Gómez Rodríguez, María Pilar (Gob. Ayto. Otro municipio and.; PSOE)</i>	2 - (0:00:24)	0,5%
<i>González Soriano, María del Rocío (Gob. Ayto. Otro municipio and.; EIB)</i>	4 - (0:00:23)	0,5%
TOTAL GENERAL	94 (55:05:46) / 1081 (16:09:56)	100,0%


Puede verificar la integridad de una copia de este documento mediante la lectura del código QR adjunto o mediante el acceso a la dirección https://ws050.juntadeandalucia.es/verificarFirma indicando el código de VERIFICACIÓN			
FIRMADO POR	FELIPE RODRIGUEZ FERNANDEZ	16/10/2024	
VERIFICACIÓN	Pk2jmT4BJRTA4M8S4B3RATZTQDY7BU	PÁG. 237/514	

Tabla 129: Tiempo de palabra de actores políticos en el resto de la programación agrupado por rol. Interalmérica.

PROGRAMAS Y ROLES	PROGRAMAS / INTERVENCIONES	% TPO
LA ENTREVISTA (INFORMACIÓN - OPINIÓN)	33 - (14:03:14) / 510 - (10:23:13)	100,0%
<i>Oposic. Ayto. Almería</i>	<i>241 - (4:02:51)</i>	<i>39,0%</i>
<i>Gobierno de Andalucía</i>	<i>91 - (2:15:37)</i>	<i>21,8%</i>
<i>Gob. Ayto. Almería</i>	<i>100 - (1:56:18)</i>	<i>18,7%</i>
<i>Partidos políticos</i>	<i>65 - (1:45:21)</i>	<i>16,9%</i>
<i>Diputaciones andaluzas</i>	<i>13 - (0:23:06)</i>	<i>3,7%</i>
LA TERTULIA (INFORMACIÓN - OPINIÓN)	28 - (26:53:53) / 400 - (4:25:22)	100,0%
<i>Partidos políticos</i>	<i>269 - (2:21:35)</i>	<i>53,4%</i>
<i>Instituciones parlamentarias</i>	<i>6 - (0:58:14)</i>	<i>21,9%</i>
<i>Gobierno de España</i>	<i>30 - (0:19:24)</i>	<i>7,3%</i>
<i>Gob. Ayto. Almería</i>	<i>20 - (0:11:06)</i>	<i>4,2%</i>
<i>Gobierno de Andalucía</i>	<i>12 - (0:10:30)</i>	<i>4,0%</i>
<i>Congreso y Senado españoles</i>	<i>20 - (0:09:22)</i>	<i>3,5%</i>
<i>Oposic. Ayto. Almería</i>	<i>18 - (0:07:21)</i>	<i>2,8%</i>
<i>Diputaciones andaluzas</i>	<i>6 - (0:03:42)</i>	<i>1,4%</i>
<i>Gob. aut. y loc. no andaluces</i>	<i>14 - (0:01:31)</i>	<i>0,6%</i>
<i>Parlamento Andaluz</i>	<i>3 - (0:01:25)</i>	<i>0,5%</i>
<i>Gob. Ayto. Otro municipio and.</i>	<i>2 - (0:01:12)</i>	<i>0,5%</i>
ALMERÍA POR TI (ENTRETENIMIENTO - DOCU-SOAP / DOCU-DRAMA / DOCU-SHOW)	33 - (14:08:39) / 171 - (1:21:21)	100,0%
<i>Gob. Ayto. Otro municipio and.</i>	<i>159 - (1:15:09)</i>	<i>92,4%</i>
<i>Partidos políticos</i>	<i>4 - (0:02:52)</i>	<i>3,5%</i>
<i>Diputaciones andaluzas</i>	<i>7 - (0:02:28)</i>	<i>3,0%</i>
<i>Gobierno de Andalucía</i>	<i>1 - (0:00:52)</i>	<i>1,1%</i>
TOTAL GENERAL	94 (55:05:46) / 1081 (16:09:56)	100,0%

Puede verificar la integridad de una copia de este documento mediante la lectura del código QR adjunto o mediante el acceso a la dirección https://ws050.juntadeandalucia.es/verificarFirma indicando el código de VERIFICACIÓN			
FIRMADO POR	FELIPE RODRIGUEZ FERNANDEZ	16/10/2024	
VERIFICACIÓN	Pk2jmT4BJRTA4M8S4B3RATZTQDY7BU	PÁG. 238/514	

Tabla 130: Tiempo de palabra de actores políticos en el resto de la programación agrupado por partido político. Interalmérica.

PROGRAMAS Y PARTIDOS	PROGRAMAS / INTERVENCIONES	% TPO
LA ENTREVISTA (INFORMACIÓN - OPINIÓN)	33 - (14:03:14) / 510 - (10:23:13)	100,0%
<i>PP</i>	<i>221 - (4:59:24)</i>	<i>48,0%</i>
<i>PSOE</i>	<i>171 - (3:25:14)</i>	<i>32,9%</i>
<i>VOX</i>	<i>64 - (1:39:04)</i>	<i>15,9%</i>
<i>CON ANDALUCÍA</i>	<i>54 - (0:19:31)</i>	<i>3,1%</i>
LA TERTULIA (INFORMACIÓN - OPINIÓN)	28 - (26:53:53) / 400 - (4:25:22)	100,0%
<i>PSOE</i>	<i>78 - (1:37:40)</i>	<i>36,8%</i>
<i>VOX</i>	<i>88 - (0:37:31)</i>	<i>14,1%</i>
<i>PP</i>	<i>52 - (0:33:13)</i>	<i>12,5%</i>
<i>IU</i>	<i>95 - (0:32:58)</i>	<i>12,4%</i>
<i>ALM</i>	<i>40 - (0:28:24)</i>	<i>10,7%</i>
<i>PSOE-SUMAR</i>	<i>28 - (0:17:44)</i>	<i>6,7%</i>
<i>SUMAR</i>	<i>4 - (0:10:15)</i>	<i>3,9%</i>
<i>Unidas Podemos</i>	<i>2 - (0:02:48)</i>	<i>1,1%</i>
<i>PSOE-Unidas Podemos</i>	<i>2 - (0:01:40)</i>	<i>0,6%</i>
<i>CON ANDALUCÍA</i>	<i>4 - (0:01:31)</i>	<i>0,6%</i>
<i>PODEMOS</i>	<i>5 - (0:01:01)</i>	<i>0,4%</i>
<i>ERC</i>	<i>1 - (0:00:26)</i>	<i>0,2%</i>
<i>JuntsxCat</i>	<i>1 - (0:00:11)</i>	<i>0,1%</i>
ALMERÍA POR TI (ENTRETENIMIENTO - DOCU-SOAP / DOCU-DRAMA / DOCU-SHOW)	33 - (14:08:39) / 171 - (1:21:21)	100,0%
<i>PP</i>	<i>118 - (0:50:12)</i>	<i>61,7%</i>
<i>PSOE</i>	<i>45 - (0:22:30)</i>	<i>27,7%</i>
<i>Tod@s</i>	<i>4 - (0:08:16)</i>	<i>10,2%</i>
<i>EIB</i>	<i>4 - (0:00:23)</i>	<i>0,5%</i>
TOTAL GENERAL	94 (55:05:46) / 1081 (16:09:56)	100,0%



11 Onda Algeciras

11.1 Composición del Ayuntamiento de Algeciras


Los resultados obtenidos en las elecciones de mayo de 2023 y los concejales de la corporación son:

Candidaturas	Nº votos	% votos	Concejales
PP	22.930	53,12%	16
PSOE	9.567	22,16%	7
VOX	5.734	13,28%	4

El equipo de gobierno del municipio está formado por los concejales del PP, estando el resto de grupos municipales en la oposición.

11.2 Datos de contextualización

RÉGIMEN DE DEDICACIÓN	10 CONCEJALES (PP) CON DEDICACIÓN EXCLUSIVA
PRESUPUESTO AYUNTAMIENTO	125.725.048,69 €
POBLACIÓN CIUDAD	123.639
PRESUPUESTO TV	1.767.652,50 €
PLANTILLA TV	31 PERSONAS (1 DIRECTOR-GERENTE, 1 JEFE DE PRODUCCIÓN, 2 AGENTES COMERCIALES, 1 CONTINUIDAD, 2 AUX, ADM, 10 CÁMARA-MONTADORES, 7 REDACTORES, 3 JEFAS DE REDACCIÓN, 2 REALIZADORES, 1 JEFE TÉCNICO, 1 PRESENTADOR)

Puede verificar la integridad de una copia de este documento mediante la lectura del código QR adjunto o mediante el acceso a la dirección https://ws050.juntadeandalucia.es/verificarFirma indicando el código de VERIFICACIÓN			
FIRMADO POR	FELIPE RODRIGUEZ FERNANDEZ	16/10/2024	
VERIFICACIÓN	Pk2jmT4BJRTA4M8S4B3RATZTQDY7BU	PÁG. 240/514	

11.3 Programación. Onda Algeciras.

Tabla 131: Distribución de la programación por géneros televisivos. Onda Algeciras.

GÉNEROS	TIEMPO	%
INFORMACIÓN	782:22:45	35,4%
FICCIÓN	421:49:53	19,1%
CONTINUIDAD-PUBLICIDAD	366:52:58	16,6%
ENTRETENIMIENTO	244:15:21	11,1%
MÚSICA	159:33:23	7,2%
CULTURALES	107:13:53	4,9%
RELIGIOSOS	68:37:20	3,1%
DEPORTES	22:11:02	1,0%
TOROS	20:18:22	0,9%
CONCURSOS	12:42:34	0,6%
OTROS	2:40:28	0,1%
Total general	2208:37:59	100,0%

Gráfico 81: Distribución de la programación por género televisivo. Onda Algeciras.

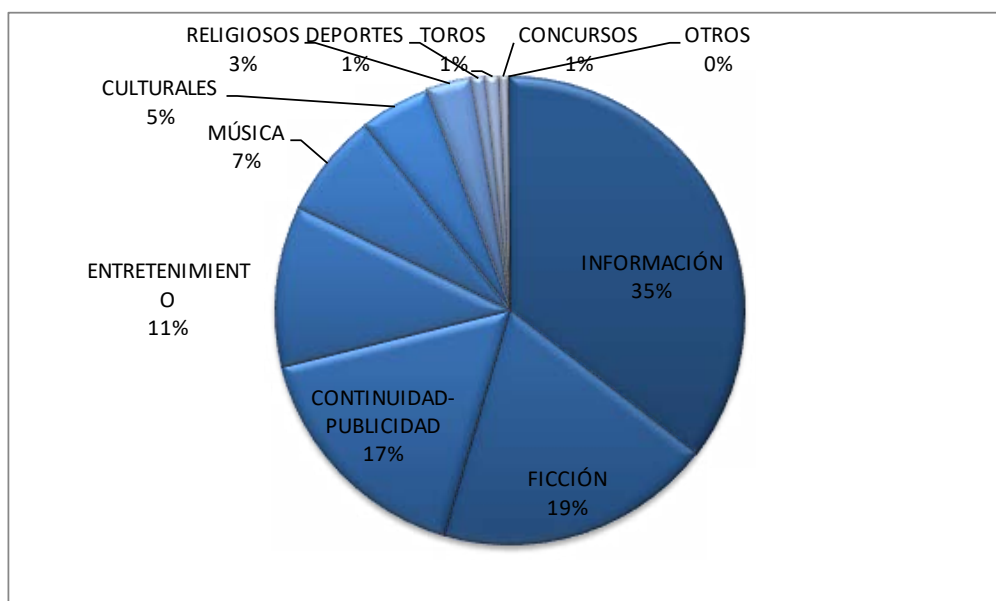



Tabla 132: Programas analizados. Onda Algeciras.

PROGRAMAS	EMISIONES PREVISTAS		CATALOGADO	
	Nº	DURACIÓN	Nº	DURACIÓN
INFORMATIVOS	2172	1061:11:21	294	182:11:40
<i>REDACCIÓN 2</i>	<i>1023</i>	<i>524:51:21</i>	<i>93</i>	<i>55:50:20</i>
<i>REDACCIÓN MATINAL</i>	<i>722</i>	<i>180:30:00</i>	<i>120</i>	<i>24:10:40</i>
<i>7 DÍAS SERVICIOS INFORMATIVOS</i>	<i>427</i>	<i>355:50:00</i>	<i>81</i>	<i>102:10:40</i>
TOTAL	2172	1061:11:21	294	182:11:40

Puede verificar la integridad de una copia de este documento mediante la lectura del código QR adjunto o mediante el acceso a la dirección https://ws050.juntadeandalucia.es/verificarFirma indicando el código de VERIFICACIÓN			
FIRMADO POR	FELIPE RODRIGUEZ FERNANDEZ	16/10/2024	
VERIFICACIÓN	Pk2jmT4BJRTA4M8S4B3RATZTQDY7BU	PÁG. 242/514	

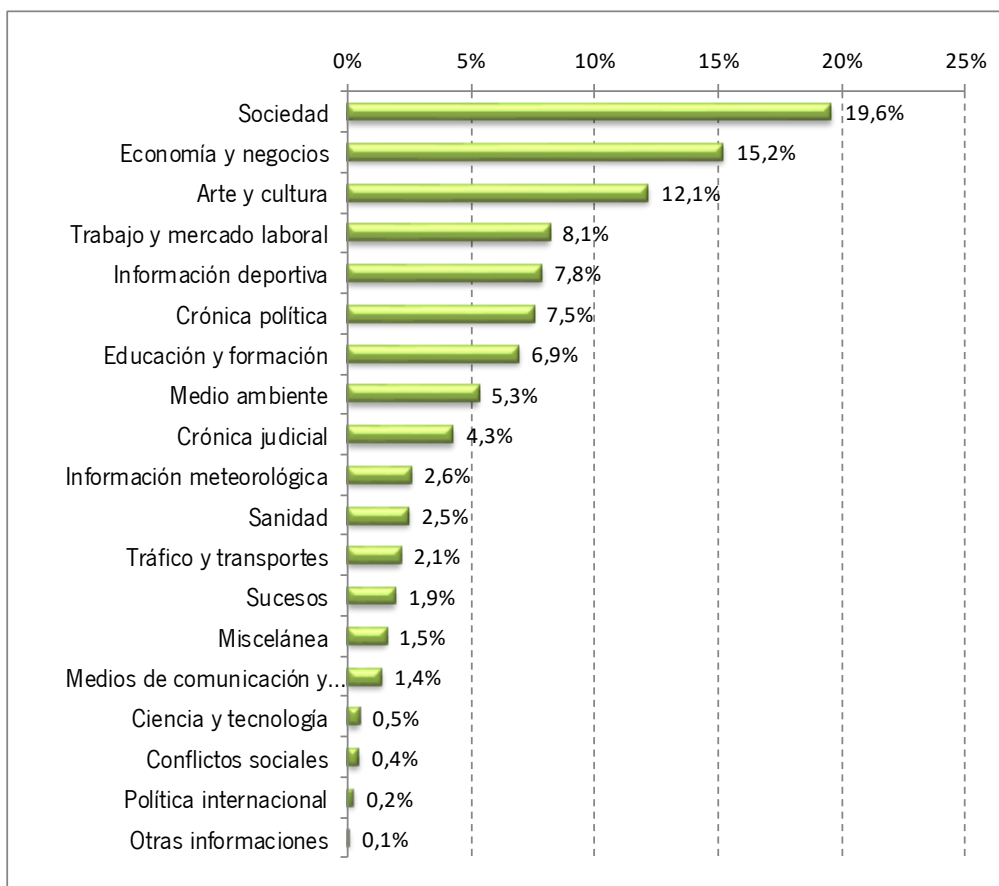
11.4 Programas informativos. Onda Algeciras.

Tabla 133: Tiempo de noticias dedicado a los diferentes temas. Onda Algeciras.

TEMAS	TIEMPO	%
Sociedad	35:37:55	19,6%
Economía y negocios	27:38:28	15,2%
Arte y cultura	22:06:04	12,1%
Trabajo y mercado laboral	14:50:50	8,1%
Información deportiva	14:16:00	7,8%
Crónica política	13:40:51	7,5%
Educación y formación	12:34:22	6,9%
Medio ambiente	9:36:58	5,3%
Crónica judicial	7:46:18	4,3%
Información meteorológica	4:39:05	2,6%
Sanidad	4:29:17	2,5%
Tráfico y transportes	3:54:09	2,1%
Sucesos	3:31:19	1,9%
Miscelánea	2:49:11	1,5%
Medios de comunicación y telecomunicaciones	2:29:08	1,4%
Ciencia y tecnología	0:51:57	0,5%
Conflictos sociales	0:48:46	0,4%
Política internacional	0:25:12	0,2%
Otras informaciones	0:05:50	0,1%
Total general	182:11:40	100,0%

Puede verificar la integridad de una copia de este documento mediante la lectura del código QR adjunto o mediante el acceso a la dirección https://ws050.juntadeandalucia.es/verificarFirma indicando el código de VERIFICACIÓN			
FIRMADO POR	FELIPE RODRIGUEZ FERNANDEZ	16/10/2024	
VERIFICACIÓN	Pk2jmT4BJRTA4M8S4B3RATZTQDY7BU	PÁG. 243/514	

Gráfico 82: Tiempo de noticias dedicado a los diferentes temas. Onda Algeciras.




Puede verificar la integridad de una copia de este documento mediante la lectura del código QR adjunto o mediante el acceso a la dirección https://ws050.juntadeandalucia.es/verificarFirma indicando el código de VERIFICACIÓN			
FIRMADO POR	FELIPE RODRIGUEZ FERNANDEZ	16/10/2024	
VERIFICACIÓN	Pk2jmT4BJRTA4M8S4B3RATZTQDY7BU	PÁG. 244/514	

Tabla 134: Tiempo de noticias dedicado a los diferentes temas de actualidad. Onda Algeciras.

Temas de actualidad	TIEMPO	%
Otros asuntos	159:11:15	87,37%
Narcotráfico	7:36:22	4,17%
Desempleo	3:11:53	1,76%
Elecciones generales 2023	2:46:18	1,52%
Terrorismo islamista	1:37:02	0,89%
Violencia de género	1:13:02	0,67%
Inmigración	1:07:05	0,61%
Cambio climático	1:00:21	0,55%
Desigualdad de género	0:57:47	0,53%
Elecciones europeas 2024	0:47:22	0,43%
Coronavirus	0:44:20	0,41%
Elecciones municipales 2023	0:37:58	0,35%
Abusos y agresiones sexuales	0:37:21	0,34%
Ley de amnistía	0:14:55	0,14%
Conflicto Rusia-Ucrania	0:12:36	0,12%
Memoria histórica	0:06:20	0,06%
Investidura Pte. Gobierno 2023	0:05:11	0,05%
Crisis energética	0:04:32	0,04%
Total general	182:11:40	100,00%


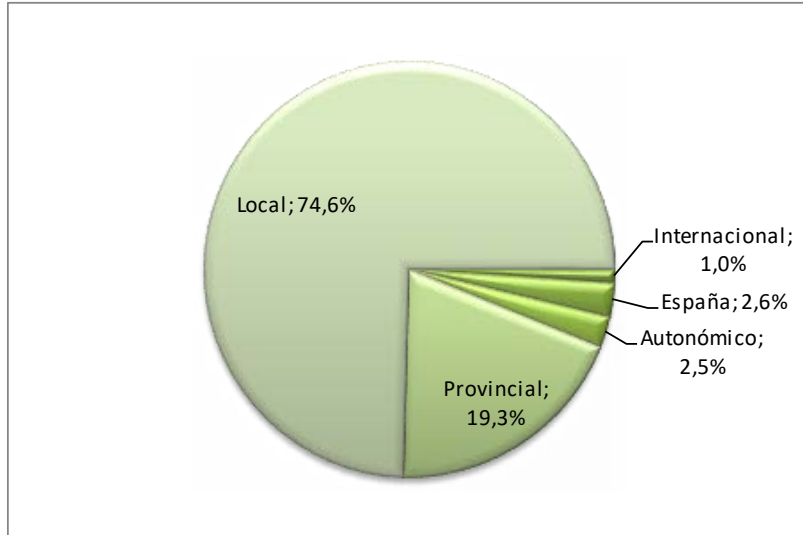
Puede verificar la integridad de una copia de este documento mediante la lectura del código QR adjunto o mediante el acceso a la dirección https://ws050.juntadeandalucia.es/verificarFirma indicando el código de VERIFICACIÓN			
FIRMADO POR	FELIPE RODRIGUEZ FERNANDEZ	16/10/2024	
VERIFICACIÓN	Pk2jmT4BJRTA4M8S4B3RATZTQDY7BU	PÁG. 245/514	

Tabla 135: Tiempo de noticias según el alcance geográfico de las mismas. Onda Algeciras.

ALCANCE GEOGRÁFICO	TIEMPO
Alcance andaluz	96,37%
Local	74,58%
<i>Algeciras</i>	<i>71,98%</i>
<i>Los Barrios</i>	<i>1,01%</i>
<i>San Roque</i>	<i>0,77%</i>
<i>La Línea de la Concepción</i>	<i>0,20%</i>
<i>Barbate</i>	<i>0,14%</i>
<i>Manilva</i>	<i>0,13%</i>
<i>Tarifa</i>	<i>0,12%</i>
<i>Jerez de la Frontera</i>	<i>0,09%</i>
<i>Castellar de la Frontera</i>	<i>0,07%</i>
<i>Conil de la Frontera</i>	<i>0,04%</i>
<i>Otras localidades</i>	<i>0,03%</i>
Provincial	19,31%
<i>Cádiz</i>	<i>19,30%</i>
<i>Córdoba</i>	<i>0,00%</i>
Autonómico	2,48%
España	2,60%
Internacional	1,03%
Total general	100,00%

Puede verificar la integridad de una copia de este documento mediante la lectura del código QR adjunto o mediante el acceso a la dirección https://ws050.juntadeandalucia.es/verificarFirma indicando el código de VERIFICACIÓN			
FIRMADO POR	FELIPE RODRIGUEZ FERNANDEZ	16/10/2024	
VERIFICACIÓN	Pk2jmT4BJRTA4M8S4B3RATZTQDY7BU	PÁG. 246/514	

Gráfico 83: Tiempo de noticias según el alcance geográfico de las mismas. Onda Algeciras.



Puede verificar la integridad de una copia de este documento mediante la lectura del código QR adjunto o mediante el acceso a la dirección <https://ws050.juntadeandalucia.es/verificarFirma> indicando el código de VERIFICACIÓN



FIRMADO POR	FELIPE RODRIGUEZ FERNANDEZ	16/10/2024	
VERIFICACIÓN	Pk2jmT4BJRTA4M8S4B3RATZTQDY7BU	PÁG. 247/514	

Tabla 136: Tiempo de palabra según rol y partido político. Onda Algeciras.

ROLES	Nº	% Nº	TIEMPO	% TPO.
Gobierno Aytos. andaluces	1454	35,4%	13:49:57	37,0%
<i>Algeciras</i>	<i>1385</i>	<i>33,7%</i>	<i>13:23:02</i>	<i>35,8%</i>
<i>Jerez de la Frontera</i>	<i>52</i>	<i>1,3%</i>	<i>0:20:09</i>	<i>0,9%</i>
<i>Córdoba</i>	<i>5</i>	<i>0,1%</i>	<i>0:03:19</i>	<i>0,1%</i>
<i>Otro municipio and.</i>	<i>9</i>	<i>0,2%</i>	<i>0:02:15</i>	<i>0,1%</i>
<i>Estepona</i>	<i>3</i>	<i>0,1%</i>	<i>0:01:12</i>	<i>0,1%</i>
Organizaciones y asoc. varias	423	10,3%	3:34:14	9,6%
Gobierno de Andalucía	360	8,8%	3:21:27	9,0%
Actores deportivos	154	3,8%	2:34:17	6,9%
Sindicatos	215	5,2%	1:52:10	5,0%
Diputaciones andaluzas	165	4,0%	1:27:58	3,9%
Admón. del estado español	143	3,5%	1:20:21	3,6%
Actores culturales	146	3,6%	1:17:16	3,4%
Actores del mundo económico	132	3,2%	1:12:14	3,2%
Actores ocasionales y otros	226	5,5%	0:53:58	2,4%
Organizaciones empresariales	109	2,7%	0:50:44	2,3%
Partidos políticos	89	2,2%	0:48:44	2,2%
<i>PP</i>	<i>46</i>	<i>1,1%</i>	<i>0:24:06</i>	<i>1,1%</i>
<i>PSOE</i>	<i>36</i>	<i>0,9%</i>	<i>0:21:54</i>	<i>1,0%</i>
<i>VOX</i>	<i>3</i>	<i>0,1%</i>	<i>0:01:48</i>	<i>0,1%</i>
<i>AA</i>	<i>4</i>	<i>0,1%</i>	<i>0:00:56</i>	<i>0,0%</i>
Gobierno de España	77	1,9%	0:47:57	2,1%
Enseñanza	78	1,9%	0:45:45	2,0%
Oposición Aytos. andaluces	59	1,4%	0:30:24	1,4%
<i>Algeciras - VOX</i>	<i>28</i>	<i>0,7%</i>	<i>0:16:24</i>	<i>0,7%</i>
<i>Algeciras - PSOE</i>	<i>31</i>	<i>0,8%</i>	<i>0:14:00</i>	<i>0,6%</i>
Personas expertas	42	1,0%	0:28:16	1,3%
Admón. de Aytos. andaluces	45	1,1%	0:24:22	1,1%
Universidad	48	1,2%	0:22:34	1,0%
Actores del mundo sanitario	37	0,9%	0:15:14	0,7%
Admón. autonómica andaluza	20	0,5%	0:08:53	0,4%
Asoc. y colectivos profesionales	16	0,4%	0:07:58	0,4%
Gob., adm. y políticos extranjeros	16	0,4%	0:04:46	0,2%
Admón. de Dip. y Manc. andaluzas	10	0,2%	0:04:32	0,2%
Administración de justicia	6	0,1%	0:04:20	0,2%

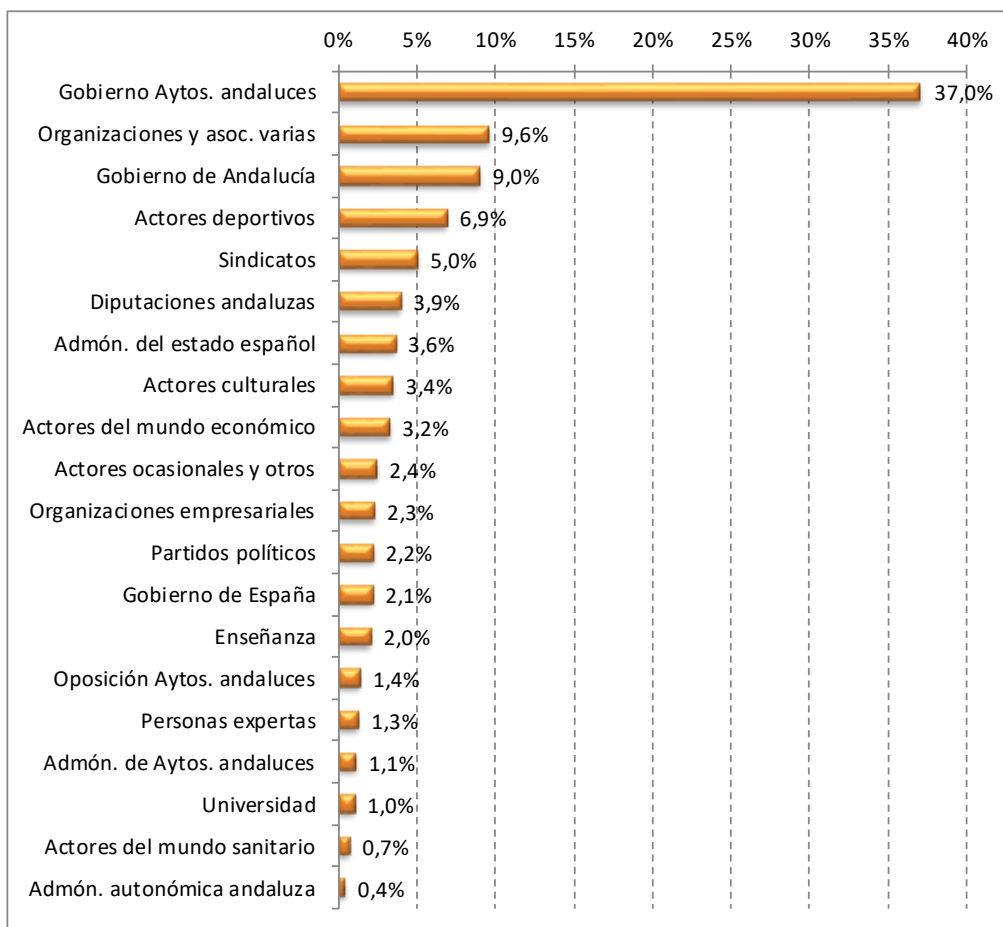
Puede verificar la integridad de una copia de este documento mediante la lectura del código QR adjunto o mediante el acceso a la dirección https://ws050.juntadeandalucia.es/verificarFirma indicando el código de VERIFICACIÓN			
FIRMADO POR	FELIPE RODRIGUEZ FERNANDEZ	16/10/2024	
VERIFICACIÓN	Pk2jmT4BJRTA4M8S4B3RATZTQDY7BU	PÁG. 248/514	

Iglesia católica	8	0,2%	0:04:02	0,2%
Asociaciones de vecinos	9	0,2%	0:03:27	0,2%
Congreso y Senado españoles	4	0,1%	0:02:37	0,1%
<i>PP</i>	4	0,1%	0:02:37	0,1%
Gob. aut. y loc. no andaluces	6	0,1%	0:02:11	0,1%
Religiones e iglesias no católicas	6	0,1%	0:01:42	0,1%
Parlamento Andaluz	1	0,0%	0:00:32	0,0%
<i>PSOE</i>	1	0,0%	0:00:32	0,0%
Total general	4104	100,0%	37:22:52	100,0%

Puede verificar la integridad de una copia de este documento mediante la lectura del código QR adjunto o mediante el acceso a la dirección <https://ws050.juntadeandalucia.es/verificarFirma> indicando el código de VERIFICACIÓN

FIRMADO POR	FELIPE RODRIGUEZ FERNANDEZ	16/10/2024	
VERIFICACIÓN	Pk2jmT4BJRTA4M8S4B3RATZTQDY7BU	PÁG. 249/514	

Gráfico 84: Tiempo de palabra según rol. Onda Algeciras.




Puede verificar la integridad de una copia de este documento mediante la lectura del código QR adjunto o mediante el acceso a la dirección https://ws050.juntadeandalucia.es/verificarFirma indicando el código de VERIFICACIÓN			
FIRMADO POR	FELIPE RODRIGUEZ FERNANDEZ	16/10/2024	
VERIFICACIÓN	Pk2jmT4BJRTA4M8S4B3RATZTQDY7BU	PÁG. 250/514	

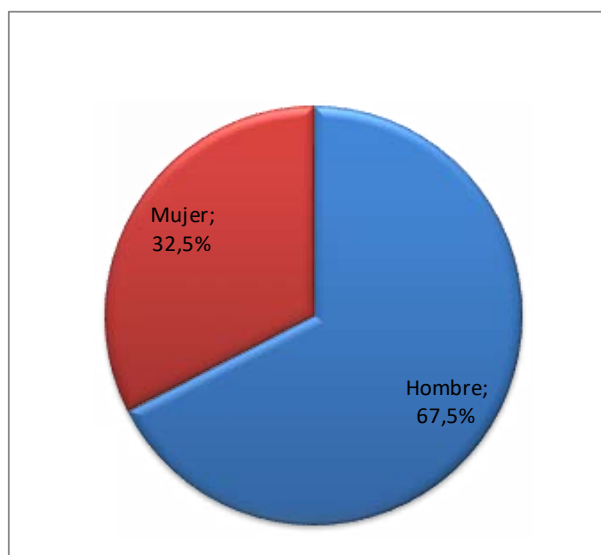
Tabla 137: Tiempo de palabra según rol, partido político y sexo, en porcentaje. Onda Algeciras.

ROL	HOMBRE	MUJER	TOTAL
Gobierno Aytos. andaluces	66,0%	34,0%	100,0%
<i>Algeciras</i>	<i>67,5%</i>	<i>32,5%</i>	<i>100,0%</i>
<i>Jerez de la Frontera</i>		<i>100,0%</i>	<i>100,0%</i>
<i>Córdoba</i>	<i>100,0%</i>		<i>100,0%</i>
<i>Otro municipio and.</i>	<i>79,3%</i>	<i>20,7%</i>	<i>100,0%</i>
<i>Estepona</i>	<i>100,0%</i>		<i>100,0%</i>
Organizaciones y asoc. varias	65,7%	34,3%	100,0%
Gobierno de Andalucía	50,6%	49,4%	100,0%
Actores deportivos	99,7%	0,3%	100,0%
Sindicatos	89,6%	10,4%	100,0%
Diputaciones andaluzas	22,5%	77,5%	100,0%
Admón. del estado español	89,0%	11,0%	100,0%
Actores culturales	72,0%	28,0%	100,0%
Actores del mundo económico	84,7%	15,3%	100,0%
Actores ocasionales y otros	59,6%	40,4%	100,0%
Organizaciones empresariales	59,6%	40,4%	100,0%
Partidos políticos	74,1%	25,9%	100,0%
<i>PP</i>	<i>82,8%</i>	<i>17,2%</i>	<i>100,0%</i>
<i>PSOE</i>	<i>72,2%</i>	<i>27,8%</i>	<i>100,0%</i>
<i>VOX</i>	<i>17,6%</i>	<i>82,4%</i>	<i>100,0%</i>
<i>AA</i>		<i>100,0%</i>	<i>100,0%</i>
Gobierno de España	78,2%	21,8%	100,0%
Enseñanza	20,8%	79,2%	100,0%
Oposición Aytos. andaluces	51,5%	48,5%	100,0%
<i>Algeciras - VOX</i>	<i>90,4%</i>	<i>9,6%</i>	<i>100,0%</i>
<i>Algeciras - PSOE</i>	<i>6,0%</i>	<i>94,0%</i>	<i>100,0%</i>
Personas expertas	73,0%	27,0%	100,0%
Admón. de Aytos. andaluces	89,8%	10,2%	100,0%
Universidad	58,3%	41,7%	100,0%
Actores del mundo sanitario	46,8%	53,2%	100,0%
Admón. autonómica andaluza	91,0%	9,0%	100,0%
Asoc. y colectivos profesionales	84,1%	15,9%	100,0%
Gob., adm. y políticos extranjeros	79,0%	21,0%	100,0%
Admón. de Dip. y Manc. andaluzas	100,0%		100,0%

Puede verificar la integridad de una copia de este documento mediante la lectura del código QR adjunto o mediante el acceso a la dirección https://ws050.juntadeandalucia.es/verificarFirma indicando el código de VERIFICACIÓN			
FIRMADO POR	FELIPE RODRIGUEZ FERNANDEZ	16/10/2024	
VERIFICACIÓN	Pk2jmT4BJRTA4M8S4B3RATZTQDY7BU	PÁG. 251/514	

Administración de justicia	49,2%	50,8%	100,0%
Iglesia católica	100,0%		100,0%
Asociaciones de vecinos	12,6%	87,4%	100,0%
Congreso y Senado españoles	100,0%		100,0%
<i>PP</i>	<i>100,0%</i>		<i>100,0%</i>
Gob. aut. y loc. no andaluces	100,0%		100,0%
Religiones e iglesias no católicas	100,0%		100,0%
Parlamento Andaluz		100,0%	100,0%
<i>PSOE</i>		<i>100,0%</i>	<i>100,0%</i>
Total general	67,5%	32,5%	100,0%

Gráfico 85: Tiempo de palabra según sexo. Onda Algeciras.



Puede verificar la integridad de una copia de este documento mediante la lectura del código QR adjunto o mediante el acceso a la dirección https://ws050.juntadeandalucia.es/verificarFirma indicando el código de VERIFICACIÓN			
FIRMADO POR	FELIPE RODRIGUEZ FERNANDEZ	16/10/2024	
VERIFICACIÓN	Pk2jmT4BJRTA4M8S4B3RATZTQDY7BU	PÁG. 252/514	

Tabla 138: Intervenciones de actores según rol, partido político y orden de aparición en el informativo, en porcentaje. Onda Algeciras.

ROLES	1	2	3	4	RESTO	TOTAL
Gobierno Aytos. andaluces	32,7%	33,7%	36,6%	35,6%	35,7%	35,4%
<i>Algeciras</i>	<i>32,7%</i>	<i>33,7%</i>	<i>35,3%</i>	<i>32,9%</i>	<i>33,8%</i>	<i>33,7%</i>
<i>Otro municipio and.</i>				<i>1,8%</i>	<i>0,2%</i>	<i>0,2%</i>
<i>Estepona</i>				<i>0,5%</i>	<i>0,1%</i>	<i>0,1%</i>
<i>Córdoba</i>			<i>0,4%</i>		<i>0,1%</i>	<i>0,1%</i>
<i>Jerez de la Frontera</i>			<i>0,9%</i>	<i>0,5%</i>	<i>1,5%</i>	<i>1,3%</i>
Sindicatos	10,6%	11,1%	12,1%	7,3%	3,7%	5,2%
Gobierno de España	9,4%	2,9%	1,3%	2,7%	1,2%	1,9%
Organizaciones y asoc. varias	7,3%	5,8%	6,5%	8,2%	11,3%	10,3%
Gobierno de Andalucía	7,3%	9,1%	3,9%	8,2%	9,3%	8,8%
Diputaciones andaluzas	6,9%	3,7%	4,7%	2,7%	3,9%	4,0%
Admón. del estado español	4,5%	9,5%	4,7%	5,9%	2,7%	3,5%
Actores ocasionales y otros	3,3%	2,9%	2,6%	5,9%	6,1%	5,5%
Universidad	2,4%	1,6%	1,7%	0,5%	1,0%	1,2%
Partidos políticos	2,0%	2,9%	3,0%	3,7%	2,0%	2,2%
<i>PSOE</i>	<i>1,6%</i>	<i>2,1%</i>	<i>0,4%</i>	<i>2,3%</i>	<i>0,7%</i>	<i>0,9%</i>
<i>PP</i>	<i>0,4%</i>	<i>0,4%</i>	<i>2,2%</i>	<i>1,4%</i>	<i>1,1%</i>	<i>1,1%</i>
<i>AA</i>					<i>0,1%</i>	<i>0,1%</i>
<i>VOX</i>		<i>0,4%</i>	<i>0,4%</i>		<i>0,0%</i>	<i>0,1%</i>
Actores del mundo económico	2,0%	4,5%	5,2%	2,3%	3,1%	3,2%
Organizaciones empresariales	2,0%	2,9%	1,7%	5,9%	2,5%	2,7%
Admón. de Aytos. andaluces	1,6%	1,2%	0,9%	0,5%	1,1%	1,1%
Admón. autonómica andaluza	1,6%	2,1%	1,3%		0,3%	0,5%
Oposición Aytos. andaluces	1,2%	1,6%	1,7%		1,5%	1,4%
<i>Algeciras - VOX</i>	<i>1,2%</i>		<i>0,4%</i>		<i>0,8%</i>	<i>0,7%</i>
<i>Algeciras - PSOE</i>		<i>1,6%</i>	<i>1,3%</i>		<i>0,8%</i>	<i>0,8%</i>
Gob., adm. y políticos extranjeros	0,8%		0,4%		0,4%	0,4%
Actores culturales	0,8%	1,6%	3,9%	2,3%	4,0%	3,6%
Administración de justicia	0,8%				0,1%	0,1%
Personas expertas	0,8%	0,8%	1,3%	0,9%	1,0%	1,0%
Asoc. y colectivos profesionales	0,4%	0,4%	0,4%		0,4%	0,4%
Enseñanza	0,4%	0,8%	3,4%	1,4%	2,0%	1,9%
Congreso y Senado españoles	0,4%		0,9%	0,5%		0,1%
<i>PP</i>	<i>0,4%</i>		<i>0,9%</i>	<i>0,5%</i>		<i>0,1%</i>



Actores del mundo sanitario	0,4%	0,4%	0,4%	0,9%	1,0%	0,9%
Gob. aut. y loc. no andaluces		0,4%		0,5%	0,1%	0,1%
Iglesia católica					0,3%	0,2%
Admón. de Dip. y Manc. andaluzas			0,4%	0,9%	0,2%	0,2%
Parlamento Andaluz					0,0%	0,0%
<i>PSOE</i>					0,0%	0,0%
Actores deportivos			0,4%	3,2%	4,6%	3,8%
Asociaciones de vecinos			0,4%		0,3%	0,2%
Religiones e iglesias no católicas					0,2%	0,1%
Total general	100,0%	100,0%	100,0%	100,0%	100,0%	100,0%

Puede verificar la integridad de una copia de este documento mediante la lectura del código QR adjunto o mediante el acceso a la dirección <https://ws050.juntadeandalucia.es/verificarFirma> indicando el código de VERIFICACIÓN

FIRMADO POR

FELIPE RODRIGUEZ FERNANDEZ

16/10/2024

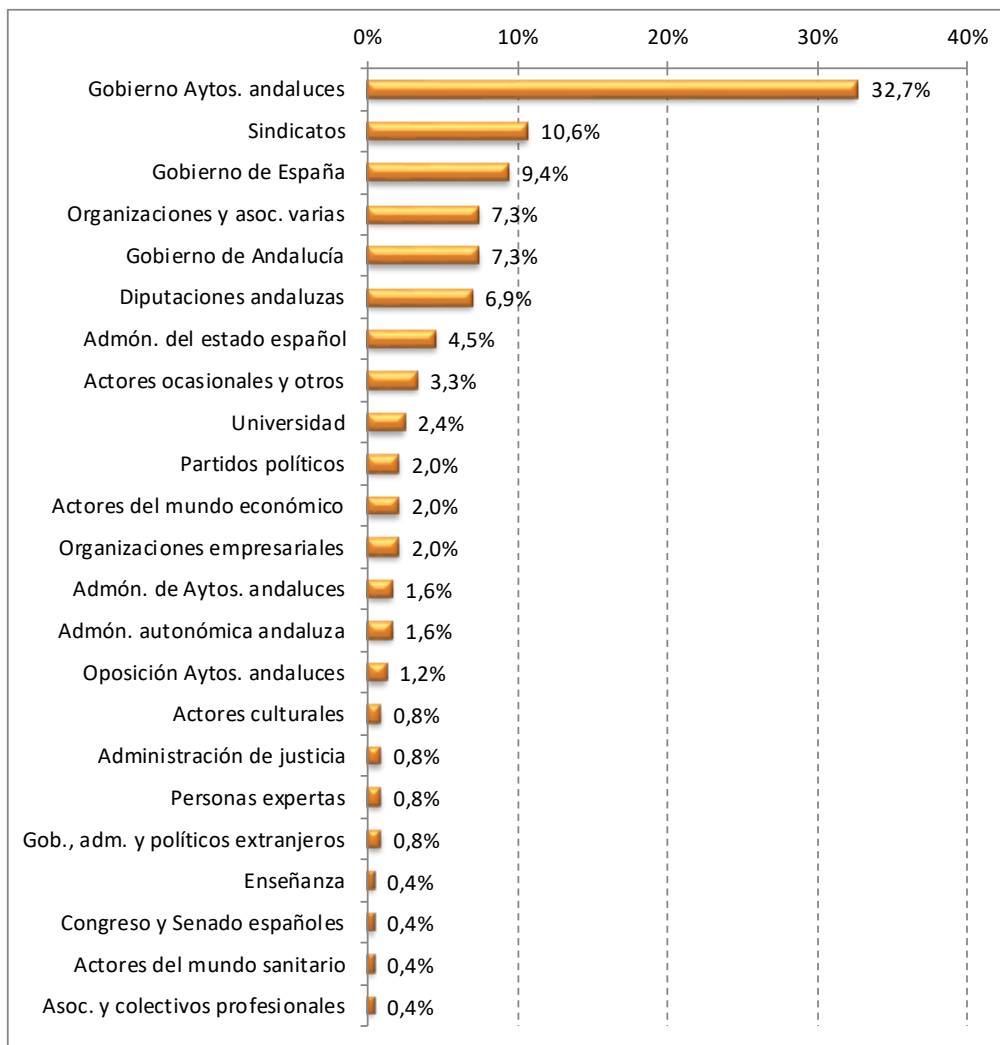
VERIFICACIÓN

Pk2jmT4BJRTA4M8S4B3RATZTQDY7BU

PÁG. 254/514



Gráfico 86: Porcentaje por roles de actores que intervienen en primer lugar en los informativos. Onda Algeciras.



Puede verificar la integridad de una copia de este documento mediante la lectura del código QR adjunto o mediante el acceso a la dirección https://ws050.juntadeandalucia.es/verificarFirma indicando el código de VERIFICACIÓN			
FIRMADO POR	FELIPE RODRIGUEZ FERNANDEZ	16/10/2024	
VERIFICACIÓN	Pk2jmT4BJRTA4M8S4B3RATZTQDY7BU	PÁG. 255/514	

Tabla 139: Todos los roles agrupados por tipo de rol. Onda Algeciras.

ROLES	Nº	% Nº	TIEMPO	% TPO.
Roles políticos institucionales	2062	50,2%	19:29:30	52,1%
Gobierno Aytos. andaluces	1454	35,4%	13:49:57	37,0%
Gobierno de Andalucía	360	8,8%	3:21:27	9,0%
Diputaciones andaluzas	165	4,0%	1:27:58	3,9%
Gobierno de España	77	1,9%	0:47:57	2,1%
Gob. aut. y loc. no andaluces	6	0,1%	0:02:11	0,1%
Roles no políticos	1889	46,0%	16:31:05	44,2%
Organizaciones y asoc. varias	423	10,3%	3:34:14	9,6%
Actores deportivos	154	3,8%	2:34:17	6,9%
Sindicatos	215	5,2%	1:52:10	5,0%
Admón. del estado español	143	3,5%	1:20:21	3,6%
Actores culturales	146	3,6%	1:17:16	3,4%
Actores del mundo económico	132	3,2%	1:12:14	3,2%
Actores ocasionales y otros	226	5,5%	0:53:58	2,4%
Organizaciones empresariales	109	2,7%	0:50:44	2,3%
Enseñanza	78	1,9%	0:45:45	2,0%
Personas expertas	42	1,0%	0:28:16	1,3%
Admón. de Aytos. andaluces	45	1,1%	0:24:22	1,1%
Universidad	48	1,2%	0:22:34	1,0%
Actores del mundo sanitario	37	0,9%	0:15:14	0,7%
Admón. autonómica andaluza	20	0,5%	0:08:53	0,4%
Asoc. y colectivos profesionales	16	0,4%	0:07:58	0,4%
Gob., adm. y políticos extranjeros	16	0,4%	0:04:46	0,2%
Admón. de Dip. y Manc. andaluzas	10	0,2%	0:04:32	0,2%
Administración de justicia	6	0,1%	0:04:20	0,2%
Iglesia católica	8	0,2%	0:04:02	0,2%
Asociaciones de vecinos	9	0,2%	0:03:27	0,2%
Religiones e iglesias no católicas	6	0,1%	0:01:42	0,1%
Roles políticos de partido	153	3,7%	1:22:17	3,7%
Partidos políticos	89	2,2%	0:48:44	2,2%
Oposición Aytos. andaluces	59	1,4%	0:30:24	1,4%
Congreso y Senado españoles	4	0,1%	0:02:37	0,1%
Parlamento Andaluz	1	0,0%	0:00:32	0,0%
Total general	4104	100,0%	37:22:52	100,0%

Puede verificar la integridad de una copia de este documento mediante la lectura del código QR adjunto o mediante el acceso a la dirección <https://ws050.juntadeandalucia.es/verificarFirma> indicando el código de VERIFICACIÓN

FIRMADO POR

FELIPE RODRIGUEZ FERNANDEZ

16/10/2024

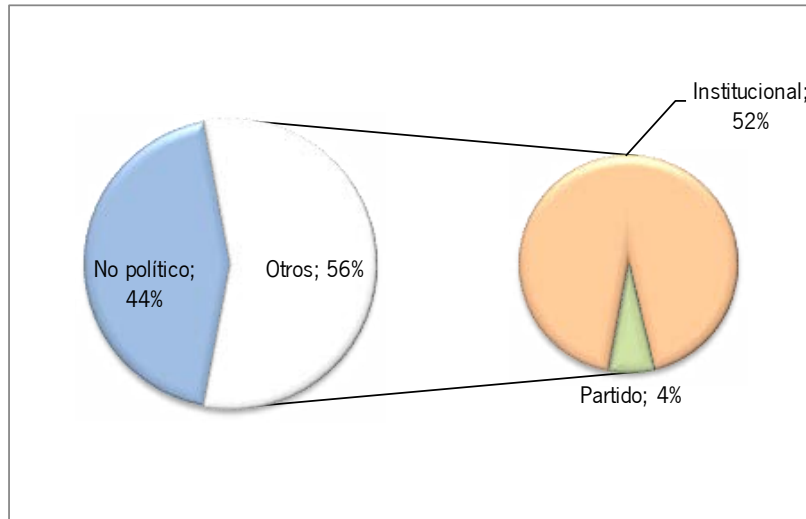
VERIFICACIÓN

Pk2jmT4BJRTA4M8S4B3RATZTQDY7BU

PÁG. 256/514



Gráfico 87: Tiempo de palabra por tipo de rol. Onda Algeciras.




Puede verificar la integridad de una copia de este documento mediante la lectura del código QR adjunto o mediante el acceso a la dirección https://ws050.juntadeandalucia.es/verificarFirma indicando el código de VERIFICACIÓN			
FIRMADO POR	FELIPE RODRIGUEZ FERNANDEZ	16/10/2024	
VERIFICACIÓN	Pk2jmT4BJRTA4M8S4B3RATZTQDY7BU	PÁG. 257/514	

Tabla 14o: Tiempo de palabra de actores políticos según rol y partido político. Onda Algeciras.

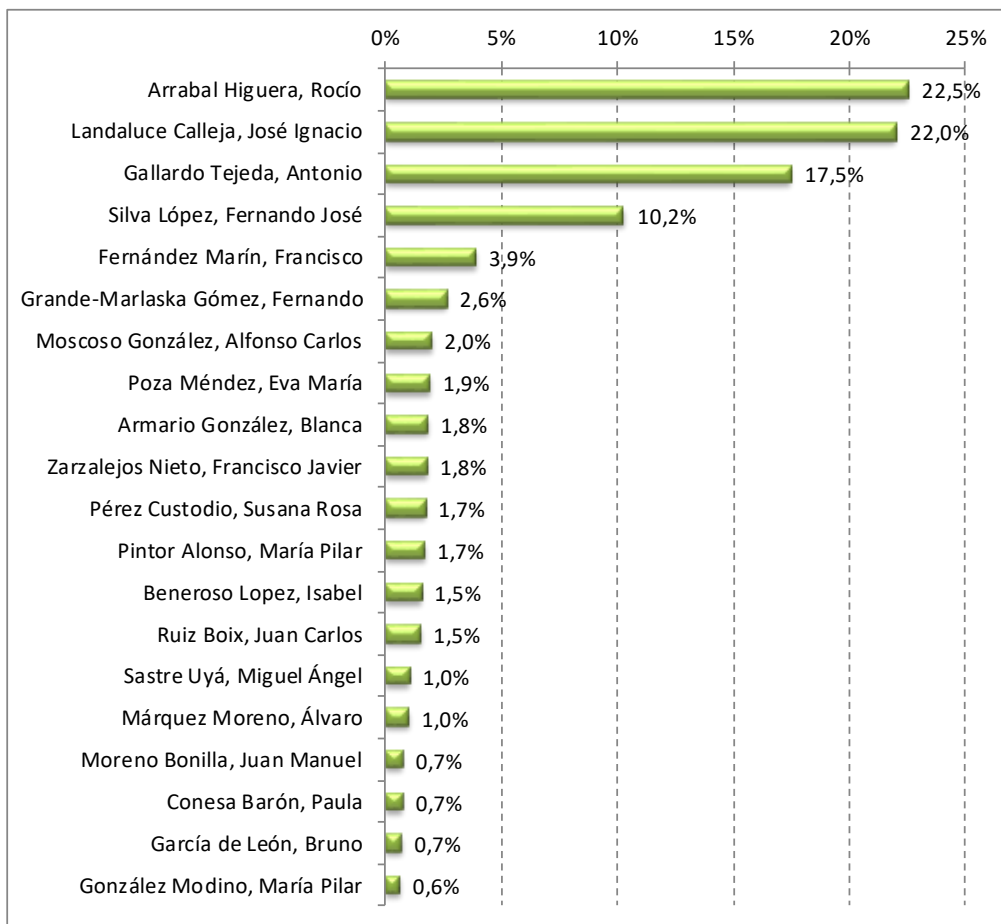
ROLES	Nº	% Nº	TIEMPO	% TPO.
Roles políticos institucionales	2062	93,1%	19:29:30	93,4%
Gobierno Aytos. andaluces	1454	65,6%	13:49:57	66,3%
<i>Algeciras</i>	<i>1385</i>	<i>62,5%</i>	<i>13:23:02</i>	<i>64,2%</i>
<i>Jerez de la Frontera</i>	<i>52</i>	<i>2,3%</i>	<i>0:20:09</i>	<i>1,6%</i>
<i>Córdoba</i>	<i>5</i>	<i>0,2%</i>	<i>0:03:19</i>	<i>0,3%</i>
<i>Otro municipio and.</i>	<i>9</i>	<i>0,4%</i>	<i>0:02:15</i>	<i>0,2%</i>
<i>Estepona</i>	<i>3</i>	<i>0,1%</i>	<i>0:01:12</i>	<i>0,1%</i>
Gobierno de Andalucía	360	16,3%	3:21:27	16,1%
Diputaciones andaluzas	165	7,4%	1:27:58	7,0%
Gobierno de España	77	3,5%	0:47:57	3,8%
Gob. aut. y loc. no andaluces	6	0,3%	0:02:11	0,2%
Roles políticos de partido	153	6,9%	1:22:17	6,6%
Partidos políticos	89	4,0%	0:48:44	3,9%
<i>PP</i>	<i>46</i>	<i>2,1%</i>	<i>0:24:06</i>	<i>1,9%</i>
<i>PSOE</i>	<i>36</i>	<i>1,6%</i>	<i>0:21:54</i>	<i>1,7%</i>
<i>VOX</i>	<i>3</i>	<i>0,1%</i>	<i>0:01:48</i>	<i>0,1%</i>
<i>AA</i>	<i>4</i>	<i>0,2%</i>	<i>0:00:56</i>	<i>0,1%</i>
Oposición Aytos. andaluces	59	2,7%	0:30:24	2,4%
<i>Algeciras - VOX</i>	<i>28</i>	<i>1,3%</i>	<i>0:16:24</i>	<i>1,3%</i>
<i>Algeciras - PSOE</i>	<i>31</i>	<i>1,4%</i>	<i>0:14:00</i>	<i>1,1%</i>
Congreso y Senado españoles	4	0,2%	0:02:37	0,2%
<i>PP</i>	<i>4</i>	<i>0,2%</i>	<i>0:02:37</i>	<i>0,2%</i>
Parlamento Andaluz	1	0,0%	0:00:32	0,0%
<i>PSOE</i>	<i>1</i>	<i>0,0%</i>	<i>0:00:32</i>	<i>0,0%</i>
Total general	2215	100,0%	20:51:47	100,0%

Tabla 141: Tiempo de palabra de actores políticos con rol de partido según partido político. Onda Algeciras.

NOMBRE	PARTIDO	Nº	% Nº	TIEMPO	% TPO.
Arrabal Higuera, Rocío	PSOE	41	26,8%	0:18:31	22,5%
Landaluce Calleja, José Ignacio	PP	32	20,9%	0:18:06	22,0%
Gallardo Tejada, Antonio	VOX	24	15,7%	0:14:22	17,5%
Silva López, Fernando José	PSOE	10	6,5%	0:08:26	10,2%
Fernández Marín, Francisco	PSOE	6	3,9%	0:03:12	3,9%
Grande-Marlaska Gómez, Fernando	PSOE	4	2,6%	0:02:10	2,6%
Moscoso González, Alfonso Carlos	PSOE	3	2,0%	0:01:37	2,0%
Poza Méndez, Eva María	VOX	2	1,3%	0:01:34	1,9%
Armario González, Blanca	VOX	2	1,3%	0:01:29	1,8%
Zarzalejos Nieto, Francisco Javier	PP	2	1,3%	0:01:28	1,8%
Pérez Custodio, Susana Rosa	PP	2	1,3%	0:01:24	1,7%
Pintor Alonso, María Pilar	PP	2	1,3%	0:01:22	1,7%
Beneroso Lopez, Isabel	PSOE	2	1,3%	0:01:16	1,5%
Ruiz Boix, Juan Carlos	PSOE	2	1,3%	0:01:14	1,5%
Sastre Uya, Miguel Ángel	PP	1	0,7%	0:00:51	1,0%
Márquez Moreno, Álvaro	PP	2	1,3%	0:00:49	1,0%
Moreno Bonilla, Juan Manuel	PP	2	1,3%	0:00:36	0,7%
Conesa Barón, Paula	PP	3	2,0%	0:00:36	0,7%
García de León, Bruno	PP	1	0,7%	0:00:33	0,7%
González Modino, María Pilar	AA	2	1,3%	0:00:30	0,6%
Cruz-Guzmán García, María Soledad	PP	1	0,7%	0:00:28	0,6%
Jiménez Macías, David	VOX	2	1,3%	0:00:28	0,6%
Rodríguez-Rubio Vázquez, María Teresa	AA	2	1,3%	0:00:26	0,5%
Buxadé Villalba, Jorge	VOX	1	0,7%	0:00:19	0,4%
Pajares Ruiz, Eva Francisca	PP	1	0,7%	0:00:18	0,4%
Maroto Aranzábal, Javier Ignacio	PP	1	0,7%	0:00:12	0,2%
Total general		153	100,0%	1:22:17	100,0%

Puede verificar la integridad de una copia de este documento mediante la lectura del código QR adjunto o mediante el acceso a la dirección https://ws050.juntadeandalucia.es/verificarFirma indicando el código de VERIFICACIÓN			
FIRMADO POR	FELIPE RODRIGUEZ FERNANDEZ	16/10/2024	
VERIFICACIÓN	Pk2jmT4BJRTA4M8S4B3RATZTQDY7BU	PÁG. 259/514	

Gráfico 88: Distribución del tiempo de palabra de actores políticos con rol de partido. Onda Algeciras.




Puede verificar la integridad de una copia de este documento mediante la lectura del código QR adjunto o mediante el acceso a la dirección https://ws050.juntadeandalucia.es/verificarFirma indicando el código de VERIFICACIÓN			
FIRMADO POR	FELIPE RODRIGUEZ FERNANDEZ	16/10/2024	
VERIFICACIÓN	Pk2jmT4BJRTA4M8S4B3RATZTQDY7BU	PÁG. 260/514	

Tabla 142: Tiempo de palabra de actores políticos institucionales según rol. Onda Algeciras.

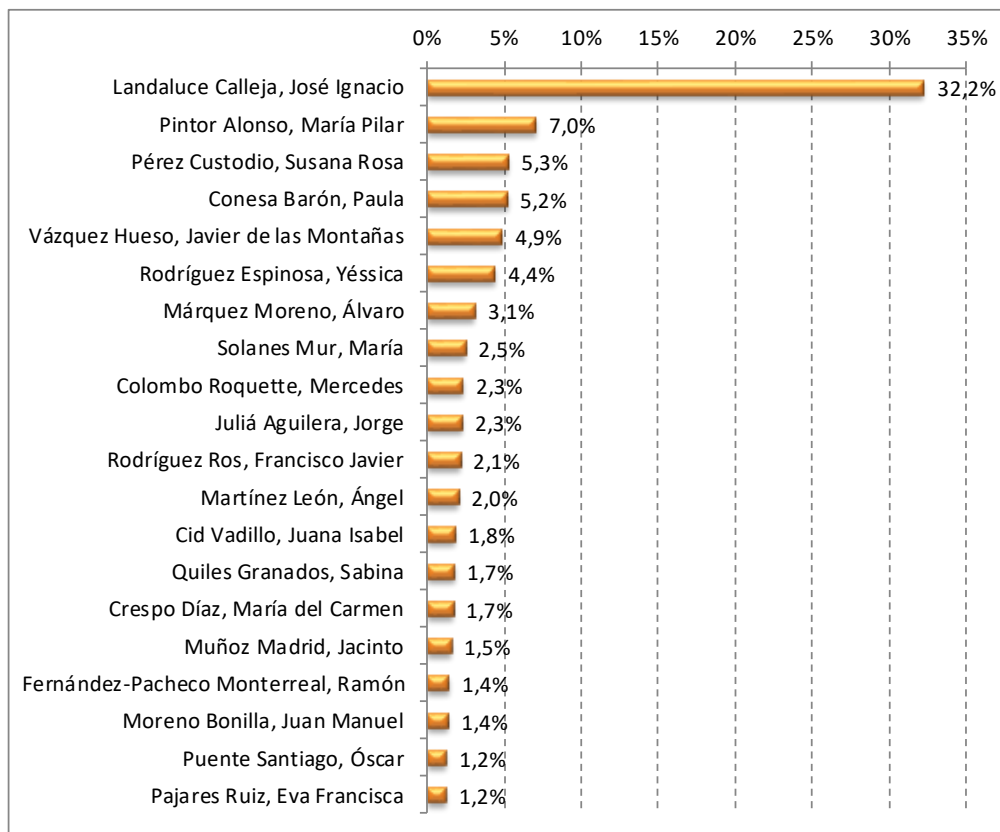
NOMBRE	ROL	Nº	% Nº	TIEMPO	% TPO.
Landaluce Calleja, José Ignacio	Gob. Ayto. Algeciras	618	30,0%	6:16:05	32,2%
Pintor Alonso, María Pilar	Gob. Ayto. Algeciras	147	7,1%	1:22:19	7,0%
Pérez Custodio, Susana Rosa	Diputaciones andaluzas	94	4,6%	0:53:31	4,6%
	Gob. Ayto. Algeciras	16	0,8%	0:07:59	0,7%
Conesa Barón, Paula	Gob. Ayto. Algeciras	96	4,7%	0:56:01	4,8%
	Diputaciones andaluzas	10	0,5%	0:04:27	0,4%
Vázquez Hueso, Javier de las Montañas	Gob. Ayto. Algeciras	99	4,8%	0:54:05	4,6%
	Diputaciones andaluzas	6	0,3%	0:02:46	0,2%
Rodríguez Espinosa, Yéssica	Gob. Ayto. Algeciras	82	4,0%	0:51:34	4,4%
Márquez Moreno, Álvaro	Gob. Ayto. Algeciras	66	3,2%	0:36:03	3,1%
Solanes Mur, María	Gob. Ayto. Algeciras	41	2,0%	0:28:55	2,5%
Colombo Roquette, Mercedes	Gobierno de Andalucía	40	1,9%	0:26:55	2,3%
Juliá Aguilera, Jorge	Gob. Ayto. Algeciras	46	2,2%	0:26:19	2,3%
Rodríguez Ros, Francisco Javier	Gobierno de Andalucía	57	2,8%	0:24:51	2,1%
Martínez León, Ángel	Gob. Ayto. Algeciras	46	2,2%	0:23:29	2,0%
Cid Vadillo, Juana Isabel	Gob. Ayto. Algeciras	47	2,3%	0:21:09	1,8%
Quiles Granados, Sabina	Gob. Ayto. Jerez de la Frontera	52	2,5%	0:20:09	1,7%
Crespo Díaz, María del Carmen	Gobierno de Andalucía	21	1,0%	0:19:32	1,7%
Muñoz Madrid, Jacinto	Gob. Ayto. Algeciras	32	1,6%	0:18:00	1,5%
Fernández-Pacheco Monterreal, Ramón	Gobierno de Andalucía	24	1,2%	0:16:20	1,4%
Moreno Bonilla, Juan Manuel	Gobierno de Andalucía	23	1,1%	0:15:57	1,4%
Puente Santiago, Óscar	Gobierno de España	16	0,8%	0:14:17	1,2%
Pajares Ruiz, Eva Francisca	Gobierno de Andalucía	27	1,3%	0:14:15	1,2%
Bueno Montero, Patricia María	Gob. Ayto. Algeciras	33	1,6%	0:13:17	1,1%
Paredes Serrano, María Isabel	Gobierno de Andalucía	23	1,1%	0:12:42	1,1%
Sánchez Román, Daniel	Gobierno de Andalucía	25	1,2%	0:12:32	1,1%
Sanz Cabello, Antonio	Gobierno de Andalucía	14	0,7%	0:10:11	0,9%
Olivero Corral, Inmaculada	Gobierno de Andalucía	24	1,2%	0:09:53	0,8%
Barcones Sanz, Virginia	Gobierno de España	8	0,4%	0:08:12	0,7%
Grande-Marlaska Gómez, Fernando	Gobierno de España	15	0,7%	0:07:53	0,7%
Abellán San Román, Manuel	Diputaciones andaluzas	16	0,8%	0:07:48	0,7%
Candón Adán, Alfonso	Gobierno de Andalucía	16	0,8%	0:07:24	0,6%
Marcos González, Leonardo	Gobierno de España	12	0,6%	0:06:04	0,5%
Díaz Jiménez, María Rocío	Gobierno de Andalucía	11	0,5%	0:05:43	0,5%



Arango Mejías, Francisco Javier	Gob. Ayto. Algeciras	12	0,6%	0:05:35	0,5%
Vázquez Calderón, Jorge	Gobierno de Andalucía	10	0,5%	0:04:58	0,4%
Lozano Domínguez, Juan Miguel	Diputaciones andaluzas	9	0,4%	0:04:42	0,4%
Martínez del Junco, Almudena Marina	Diputaciones andaluzas	9	0,4%	0:04:36	0,4%
Albares Bueno, José Manuel	Gobierno de España	7	0,3%	0:04:13	0,4%
Bellido Roche, José María	Gob. Ayto. Córdoba	5	0,2%	0:03:19	0,3%
Pacheco Calvo, José Antonio	Gobierno de España	11	0,5%	0:03:12	0,3%
Blanco Eguren, Rocío	Gobierno de Andalucía	8	0,4%	0:03:10	0,3%
García Sánchez, Pablo	Diputaciones andaluzas	8	0,4%	0:03:02	0,3%
Morales Asensio, Almudena	Diputaciones andaluzas	4	0,2%	0:02:48	0,2%
Curtido Naranjo, Óscar	Gobierno de Andalucía	7	0,3%	0:02:40	0,2%
López Gabarro, María Dolores	Gobierno de Andalucía	3	0,1%	0:02:27	0,2%
Paradela Gutiérrez, Jorge	Gobierno de Andalucía	4	0,2%	0:02:14	0,2%
Palomares Godoy, Vicente Jesús	Gob. Ayto. Algeciras	4	0,2%	0:02:12	0,2%
Fuster Martínez, Lourdes	Gobierno de Andalucía	5	0,2%	0:02:10	0,2%
Huertas Mateo, Antonio Ismael	Gobierno de Andalucía	4	0,2%	0:01:41	0,1%
Zaragoza Mayor, Marcos Enrique	Gob. aut. y loc. no andaluces	5	0,2%	0:01:38	0,1%
Flores Cueto, Blanca	Gobierno de España	4	0,2%	0:01:36	0,1%
Angulo Sánchez, Ramiro	Gobierno de Andalucía	4	0,2%	0:01:32	0,1%
Gallego Gavira, María de los Ángeles	Diputaciones andaluzas	4	0,2%	0:01:29	0,1%
Sánchez Barrera, Carmen	Gobierno de Andalucía	4	0,2%	0:01:26	0,1%
García León, María Teresa	Diputaciones andaluzas	2	0,1%	0:01:21	0,1%
Rodríguez Dapena, Álvaro	Gobierno de España	1	0,0%	0:01:15	0,1%
García Urbano, José María	Gob. Ayto. Estepona	3	0,1%	0:01:12	0,1%
González García, Víctor Manuel	Gobierno de Andalucía	2	0,1%	0:01:04	0,1%
Lupiáñez Herrera, Jesús	Gob. Ayto. Otro municipio and.	2	0,1%	0:00:51	0,1%
Ruiz Domínguez, Rocío	Gobierno de Andalucía	1	0,0%	0:00:40	0,1%
Carbonell Martín, Elisa	Gobierno de España	2	0,1%	0:00:40	0,1%
Macías Pérez, Juan Domingo	Gob. Ayto. Otro municipio and.	4	0,2%	0:00:40	0,1%
López Sanchis, María	Gobierno de Andalucía	1	0,0%	0:00:36	0,1%
Sánchez Pérez-Castejón, Pedro	Gobierno de España	1	0,0%	0:00:35	0,0%
Rondón Mata, Esteban	Gobierno de Andalucía	2	0,1%	0:00:34	0,0%
Ramis Soriano, Pedro	Gob. aut. y loc. no andaluces	1	0,0%	0:00:33	0,0%
Aranda Sagrario, Ramón	Diputaciones andaluzas	1	0,0%	0:00:31	0,0%
Vaca García, Francisco	Diputaciones andaluzas	1	0,0%	0:00:29	0,0%
Ortiz Galván, José	Diputaciones andaluzas	1	0,0%	0:00:28	0,0%
Olmo Ruiz, María Auxiliadora del	Gob. Ayto. Otro municipio and.	2	0,1%	0:00:28	0,0%
Vaca Espinosa, Adrián	Gob. Ayto. Otro municipio and.	1	0,0%	0:00:16	0,0%
Total general		2062	100,0%	19:29:30	100,0%

Puede verificar la integridad de una copia de este documento mediante la lectura del código QR adjunto o mediante el acceso a la dirección https://ws050.juntadeandalucia.es/verificarFirma indicando el código de VERIFICACIÓN			
FIRMADO POR	FELIPE RODRIGUEZ FERNANDEZ	16/10/2024	
VERIFICACIÓN	Pk2jmT4BJRTA4M8S4B3RATZTQDY7BU	PÁG. 262/514	

Gráfico 89: Distribución del tiempo de palabra de actores políticos con rol institucional. Onda Algeciras.




FIRMADO POR	FELIPE RODRIGUEZ FERNANDEZ	16/10/2024
VERIFICACIÓN	Pk2jmT4BJRTA4M8S4B3RATZTQDY7BU	PÁG. 263/514



Tabla 143: Tiempo de palabra de actores políticos con rol institucional y de partido. Onda Algeciras.

NOMBRE	ROL INSTITUCIONAL	ROL PARTIDO	TOTAL	TIEMPO
Landaluce Calleja, José Ignacio	32,2%	22,0%	31,5%	6:34:11
Pintor Alonso, María Pilar	7,0%	1,7%	6,7%	1:23:41
Pérez Custodio, Susana Rosa	5,3%	1,7%	5,0%	1:02:54
Conesa Barón, Paula	5,2%	0,7%	4,9%	1:01:04
Vázquez Hueso, Javier de las Montañas	4,9%		4,5%	0:56:51
Rodríguez Espinosa, Yéssica	4,4%		4,1%	0:51:34
Márquez Moreno, Álvaro	3,1%	1,0%	2,9%	0:36:52
Solanes Mur, María	2,5%		2,3%	0:28:55
Colombo Roquette, Mercedes	2,3%		2,2%	0:26:55
Juliá Aguilera, Jorge	2,3%		2,1%	0:26:19
Rodríguez Ros, Francisco Javier	2,1%		2,0%	0:24:51
Martínez León, Ángel	2,0%		1,9%	0:23:29
Cid Vadillo, Juana Isabel	1,8%		1,7%	0:21:09
Quiles Granados, Sabina	1,7%		1,6%	0:20:09
Crespo Díaz, María del Carmen	1,7%		1,6%	0:19:32
Arrabal Higuera, Rocío		22,5%	1,5%	0:18:31
Muñoz Madrid, Jacinto	1,5%		1,4%	0:18:00
Moreno Bonilla, Juan Manuel	1,4%	0,7%	1,3%	0:16:33
Fernández-Pacheco Monterreal, Ramón	1,4%		1,3%	0:16:20
Pajares Ruiz, Eva Francisca	1,2%	0,4%	1,2%	0:14:33
Gallardo Tejeda, Antonio		17,5%	1,1%	0:14:22
Puente Santiago, Óscar	1,2%		1,1%	0:14:17
Bueno Montero, Patricia María	1,1%		1,1%	0:13:17
Paredes Serrano, María Isabel	1,1%		1,0%	0:12:42
Sánchez Román, Daniel	1,1%		1,0%	0:12:32
Sanz Cabello, Antonio	0,9%		0,8%	0:10:11
Grande-Marlaska Gómez, Fernando	0,7%	2,6%	0,8%	0:10:03
Olivero Corral, Inmaculada	0,8%		0,8%	0:09:53
Silva López, Fernando José		10,2%	0,7%	0:08:26
Barcones Sanz, Virginia	0,7%		0,7%	0:08:12
Abellán San Román, Manuel	0,7%		0,6%	0:07:48
Candón Adán, Alfonso	0,6%		0,6%	0:07:24
Marcos González, Leonardo	0,5%		0,5%	0:06:04
Díaz Jiménez, María Rocío	0,5%		0,5%	0:05:43

Puede verificar la integridad de una copia de este documento mediante la lectura del código QR adjunto o mediante el acceso a la dirección https://ws050.juntadeandalucia.es/verificarFirma indicando el código de VERIFICACIÓN			
FIRMADO POR	FELIPE RODRIGUEZ FERNANDEZ	16/10/2024	
VERIFICACIÓN	Pk2jmT4BJRTA4M8S4B3RATZTQDY7BU	PÁG. 264/514	

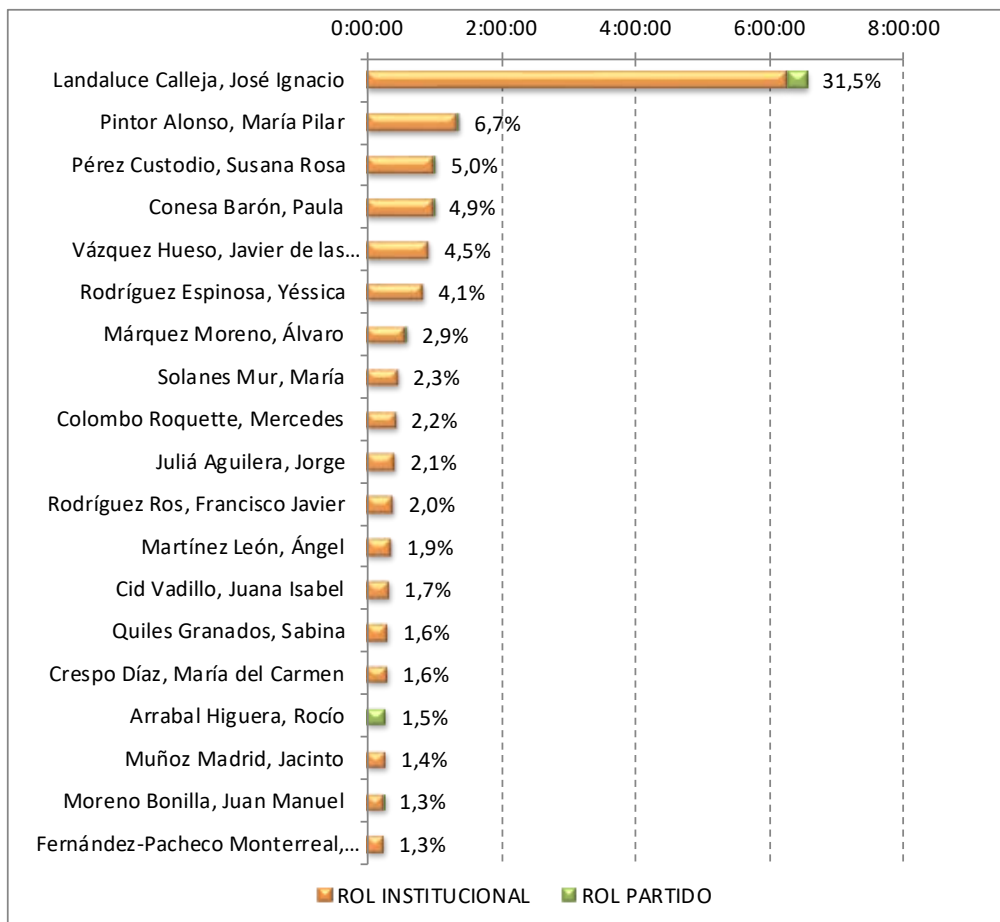
Arango Mejías, Francisco Javier	0,5%		0,4%	0:05:35
Vázquez Calderón, Jorge	0,4%		0,4%	0:04:58
Lozano Domínguez, Juan Miguel	0,4%		0,4%	0:04:42
Martínez del Junco, Almudena Marina	0,4%		0,4%	0:04:36
Albares Bueno, José Manuel	0,4%		0,3%	0:04:13
Bellido Roche, José María	0,3%		0,3%	0:03:19
Pacheco Calvo, José Antonio	0,3%		0,3%	0:03:12
Fernández Marín, Francisco		3,9%	0,3%	0:03:12
Blanco Eguren, Rocío	0,3%		0,3%	0:03:10
García Sánchez, Pablo	0,3%		0,2%	0:03:02
Morales Asensio, Almudena	0,2%		0,2%	0:02:48
Curtido Naranjo, Óscar	0,2%		0,2%	0:02:40
López Gabarro, María Dolores	0,2%		0,2%	0:02:27
Paradela Gutiérrez, Jorge	0,2%		0,2%	0:02:14
Palomares Godoy, Vicente Jesús	0,2%		0,2%	0:02:12
Fuster Martínez, Lourdes	0,2%		0,2%	0:02:10
Huertas Mateo, Antonio Ismael	0,1%		0,1%	0:01:41
Zaragoza Mayor, Marcos Enrique	0,1%		0,1%	0:01:38
Moscoso González, Alfonso Carlos		2,0%	0,1%	0:01:37
Flores Cueto, Blanca	0,1%		0,1%	0:01:36
Poza Méndez, Eva María		1,9%	0,1%	0:01:34
Angulo Sánchez, Ramiro	0,1%		0,1%	0:01:32
Armario González, Blanca		1,8%	0,1%	0:01:29
Gallego Gavira, María de los Ángeles	0,1%		0,1%	0:01:29
Zarzalejos Nieto, Francisco Javier		1,8%	0,1%	0:01:28
Sánchez Barrera, Carmen	0,1%		0,1%	0:01:26
García León, María Teresa	0,1%		0,1%	0:01:21
Beneroso Lopez, Isabel		1,5%	0,1%	0:01:16
Rodríguez Dapena, Álvaro	0,1%		0,1%	0:01:15
Ruiz Boix, Juan Carlos		1,5%	0,1%	0:01:14
García Urbano, José María	0,1%		0,1%	0:01:12
González García, Víctor Manuel	0,1%		0,1%	0:01:04
Sastre Uyá, Miguel Ángel		1,0%	0,1%	0:00:51
Lupiáñez Herrera, Jesús	0,1%		0,1%	0:00:51
Carbonell Martín, Elisa	0,1%		0,1%	0:00:40
Ruiz Domínguez, Rocío	0,1%		0,1%	0:00:40
Macías Pérez, Juan Domingo	0,1%		0,1%	0:00:40
López Sanchis, María	0,1%		0,0%	0:00:36
Sánchez Pérez-Castejón, Pedro	0,0%		0,0%	0:00:35

Puede verificar la integridad de una copia de este documento mediante la lectura del código QR adjunto o mediante el acceso a la dirección https://ws050.juntadeandalucia.es/verificarFirma indicando el código de VERIFICACIÓN			
FIRMADO POR	FELIPE RODRIGUEZ FERNANDEZ	16/10/2024	
VERIFICACIÓN	Pk2jmT4BJRTA4M8S4B3RATZTQDY7BU	PÁG. 265/514	

Rondón Mata, Esteban	0,0%		0,0%	0:00:34
García de León, Bruno		0,7%	0,0%	0:00:33
Ramis Soriano, Pedro	0,0%		0,0%	0:00:33
Aranda Sagrario, Ramón	0,0%		0,0%	0:00:31
González Modino, María Pilar		0,6%	0,0%	0:00:30
Vaca García, Francisco	0,0%		0,0%	0:00:29
Cruz-Guzmán García, María Soledad		0,6%	0,0%	0:00:28
Jiménez Macías, David		0,6%	0,0%	0:00:28
Olmo Ruiz, María Auxiliadora del	0,0%		0,0%	0:00:28
Ortiz Galván, José	0,0%		0,0%	0:00:28
Rodríguez-Rubio Vázquez, María Teresa		0,5%	0,0%	0:00:26
Buxadé Villalba, Jorge		0,4%	0,0%	0:00:19
Vaca Espinosa, Adrián	0,0%		0,0%	0:00:16
Maroto Aranzábal, Javier Ignacio		0,2%	0,0%	0:00:12
Total general	100,0%	100,0%	100,0%	20:51:47

Puede verificar la integridad de una copia de este documento mediante la lectura del código QR adjunto o mediante el acceso a la dirección https://ws050.juntadeandalucia.es/verificarFirma indicando el código de VERIFICACIÓN			
FIRMADO POR	FELIPE RODRIGUEZ FERNANDEZ	16/10/2024	
VERIFICACIÓN	Pk2jmT4BJRTA4M8S4B3RATZTQDY7BU	PÁG. 266/514	

Gráfico 90: Tiempo de palabra de actores políticos con rol institucional y de partido. Onda Algeciras.




Puede verificar la integridad de una copia de este documento mediante la lectura del código QR adjunto o mediante el acceso a la dirección https://ws050.juntadeandalucia.es/verificarFirma indicando el código de VERIFICACIÓN			
FIRMADO POR	FELIPE RODRIGUEZ FERNANDEZ	16/10/2024	
VERIFICACIÓN	Pk2jmT4BJRTA4M8S4B3RATZTQDY7BU	PÁG. 267/514	

Tabla 144: Tiempo de palabra de los actores políticos agrupados por partido. Onda Algeciras.


ROLES	Nº	% Nº	TIEMPO	% TPO.
PP	1997	90,16%	18:50:51	90,34%
Roles políticos institucionales	1947	87,90%	18:24:08	88,20%
<i>Gob. Ayto. Algeciras</i>	<i>1385</i>	<i>62,53%</i>	<i>13:23:02</i>	<i>64,15%</i>
<i>Gobierno de Andalucía</i>	<i>359</i>	<i>16,21%</i>	<i>3:20:47</i>	<i>16,04%</i>
<i>Diputaciones andaluzas</i>	<i>133</i>	<i>6,00%</i>	<i>1:12:09</i>	<i>5,76%</i>
<i>Gob. Ayto. Jerez de la Frontera</i>	<i>52</i>	<i>2,35%</i>	<i>0:20:09</i>	<i>1,61%</i>
<i>Gob. Ayto. Córdoba</i>	<i>5</i>	<i>0,23%</i>	<i>0:03:19</i>	<i>0,26%</i>
<i>Gob. aut. y loc. no andaluces</i>	<i>6</i>	<i>0,27%</i>	<i>0:02:11</i>	<i>0,17%</i>
<i>Gob. Ayto. Otro municipio and.</i>	<i>4</i>	<i>0,18%</i>	<i>0:01:19</i>	<i>0,11%</i>
<i>Gob. Ayto. Estepona</i>	<i>3</i>	<i>0,14%</i>	<i>0:01:12</i>	<i>0,10%</i>
Roles políticos de partido	50	2,26%	0:26:43	2,13%
<i>Partidos políticos</i>	<i>46</i>	<i>2,08%</i>	<i>0:24:06</i>	<i>1,93%</i>
<i>Congreso y Senado españoles</i>	<i>4</i>	<i>0,18%</i>	<i>0:02:37</i>	<i>0,21%</i>
PSOE-SUMAR	58	2,62%	0:42:15	3,38%
Roles políticos institucionales	58	2,62%	0:42:15	3,38%
<i>Gobierno de España</i>	<i>58</i>	<i>2,62%</i>	<i>0:42:15</i>	<i>3,38%</i>
PSOE	79	3,57%	0:41:53	3,35%
Roles políticos de partido	68	3,07%	0:36:26	2,91%
<i>Partidos políticos</i>	<i>36</i>	<i>1,63%</i>	<i>0:21:54</i>	<i>1,75%</i>
<i>Oposic. Ayto. Algeciras</i>	<i>31</i>	<i>1,40%</i>	<i>0:14:00</i>	<i>1,12%</i>
<i>Parlamento Andaluz</i>	<i>1</i>	<i>0,05%</i>	<i>0:00:32</i>	<i>0,04%</i>
Roles políticos institucionales	11	0,50%	0:05:27	0,44%
<i>Diputaciones andaluzas</i>	<i>10</i>	<i>0,45%</i>	<i>0:05:11</i>	<i>0,41%</i>
<i>Gob. Ayto. Otro municipio and.</i>	<i>1</i>	<i>0,05%</i>	<i>0:00:16</i>	<i>0,02%</i>
VOX	31	1,40%	0:18:12	1,45%
Roles políticos de partido	31	1,40%	0:18:12	1,45%
<i>Oposic. Ayto. Algeciras</i>	<i>28</i>	<i>1,26%</i>	<i>0:16:24</i>	<i>1,31%</i>
<i>Partidos políticos</i>	<i>3</i>	<i>0,14%</i>	<i>0:01:48</i>	<i>0,14%</i>
LL100X100	20	0,90%	0:08:28	0,68%
Roles políticos institucionales	20	0,90%	0:08:28	0,68%
<i>Diputaciones andaluzas</i>	<i>16</i>	<i>0,72%</i>	<i>0:07:48</i>	<i>0,62%</i>
<i>Gob. Ayto. Otro municipio and.</i>	<i>4</i>	<i>0,18%</i>	<i>0:00:40</i>	<i>0,05%</i>
PSOE-Unidas Podemos	19	0,86%	0:05:42	0,46%
Roles políticos institucionales	19	0,86%	0:05:42	0,46%

<i>Gobierno de España</i>	19	0,86%	0:05:42	0,46%
LB 100x100	4	0,18%	0:01:29	0,12%
Roles políticos institucionales	4	0,18%	0:01:29	0,12%
<i>Diputaciones andaluzas</i>	4	0,18%	0:01:29	0,12%
SR 100x100	2	0,09%	0:01:21	0,11%
Roles políticos institucionales	2	0,09%	0:01:21	0,11%
<i>Diputaciones andaluzas</i>	2	0,09%	0:01:21	0,11%
AA	4	0,18%	0:00:56	0,07%
Roles políticos de partido	4	0,18%	0:00:56	0,07%
<i>Partidos políticos</i>	4	0,18%	0:00:56	0,07%
PP-C's	1	0,05%	0:00:40	0,05%
Roles políticos institucionales	1	0,05%	0:00:40	0,05%
<i>Gobierno de Andalucía</i>	1	0,05%	0:00:40	0,05%
Total general	2215	100,00%	20:51:47	100,00%

Puede verificar la integridad de una copia de este documento mediante la lectura del código QR adjunto o mediante el acceso a la dirección https://ws050.juntadeandalucia.es/verificarFirma indicando el código de VERIFICACIÓN			
FIRMADO POR	FELIPE RODRIGUEZ FERNANDEZ	16/10/2024	
VERIFICACIÓN	Pk2jmT4BJRTA4M8S4B3RATZTQDY7BU	PÁG. 269/514	

11.5 Resto de programación. Onda Algeciras.

No se ha encontrado ningún programa con emisión regular durante el año aparte de los informativos.

Puede verificar la integridad de una copia de este documento mediante la lectura del código QR adjunto o mediante el acceso a la dirección https://ws050.juntadeandalucia.es/verificarFirma indicando el código de VERIFICACIÓN			
FIRMADO POR	FELIPE RODRIGUEZ FERNANDEZ	16/10/2024	
VERIFICACIÓN	Pk2jmT4BJRTA4M8S4B3RATZTQDY7BU	PÁG. 270/514	

12 Onda Cádiz

12.1 Composición del Ayuntamiento de Cádiz

Los resultados obtenidos en las elecciones de mayo de 2023 y los concejales de la corporación son:

Candidaturas	Nº votos	% votos	Concejales
PP	23.198	40,11%	14
PSOE	11.558	19,98%	7
AI	11.320	19,57%	6

El equipo de gobierno del municipio está formado por los concejales del PP, estando el resto de grupos municipales en la oposición.

12.2 Datos de contextualización

RÉGIMEN DE DEDICACIÓN	PP: 8 CONCEJALES CON DEDICACIÓN EXCLUSIVA Y 4 CON DED. PARCIAL ; PSOE: 1 CONCEJAL DEDICACIÓN EXCLUSIVA Y 1 PARCIAL; AIG: 1 CONCEJAL DEDICACIÓN EXCLUSIVA Y 1 PARCIAL
PRESUPUESTO AYUNTAMIENTO	165.801.389,11 €
POBLACIÓN CIUDAD	111.811
PRESUPUESTO TV	3.761.994,26 €
PLANTILLA TV	56 PERSONAS (1 GERENTE, 2 DIRECTORES, 5 JEFES DEPARTAMENTO , 4 REALIZADORES , 5 PRESENTADORES, 24 TÉCNICOS, 11 REDACTORES, 2 AYUDANTES, 1 SECRETARIA, 1 ADMINISTRATIVA)

12.3 Programación. Onda Cádiz.

Tabla 145: Distribución de la programación por géneros televisivos. Onda Cádiz.

GÉNEROS	TIEMPO	%
ENTRETENIMIENTO	498:22:02	27,3%
INFORMACIÓN	372:12:15	20,4%
CULTURALES	276:58:34	15,2%
CONTINUIDAD-PUBLICIDAD	232:53:43	12,8%
OTROS	202:58:26	11,1%

DEPORTES	138:35:46	7,6%
RELIGIOSOS	53:59:01	3,0%
MÚSICA	42:09:32	2,3%
PROGRAMAS DE VENTAS	5:52:52	0,3%
Total general	1824:02:11	100,0%

Gráfico 91: Distribución de la programación por género televisivo. Onda Cádiz.

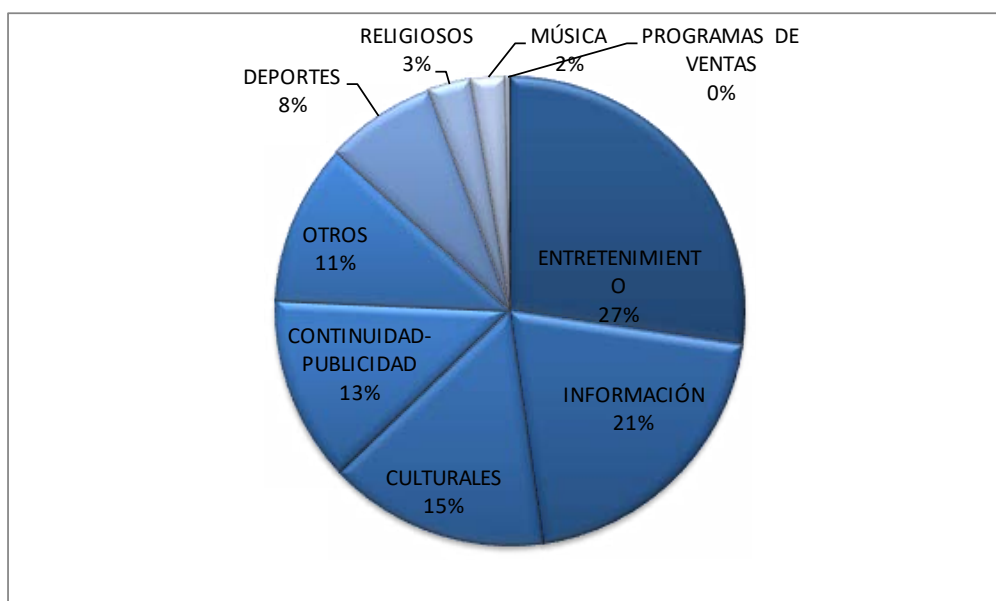


Tabla 146: Programas analizados. Onda Cádiz.

PROGRAMAS	EMISIONES PREVISTAS		CATALOGADO	
	Nº	DURACIÓN	Nº	DURACIÓN
INFORMATIVOS	1246	669:00:47	179	105:49:06
<i>NOTICIAS CÁDIZ</i>	<i>951</i>	<i>409:59:12</i>	<i>98</i>	<i>40:33:45</i>
<i>NOTICIAS 5 DÍAS</i>	<i>295</i>	<i>259:01:35</i>	<i>81</i>	<i>65:15:21</i>
OTROS PROGRAMAS	252	478:00:00	53	65:22:51
<i>EL MIRADOR</i>	<i>200</i>	<i>400:00:00</i>	<i>26</i>	<i>34:07:36</i>
<i>ÁNGULO ABIERTO</i>	<i>52</i>	<i>78:00:00</i>	<i>27</i>	<i>31:15:15</i>
TOTAL	1498	1147:00:47	232	171:11:57

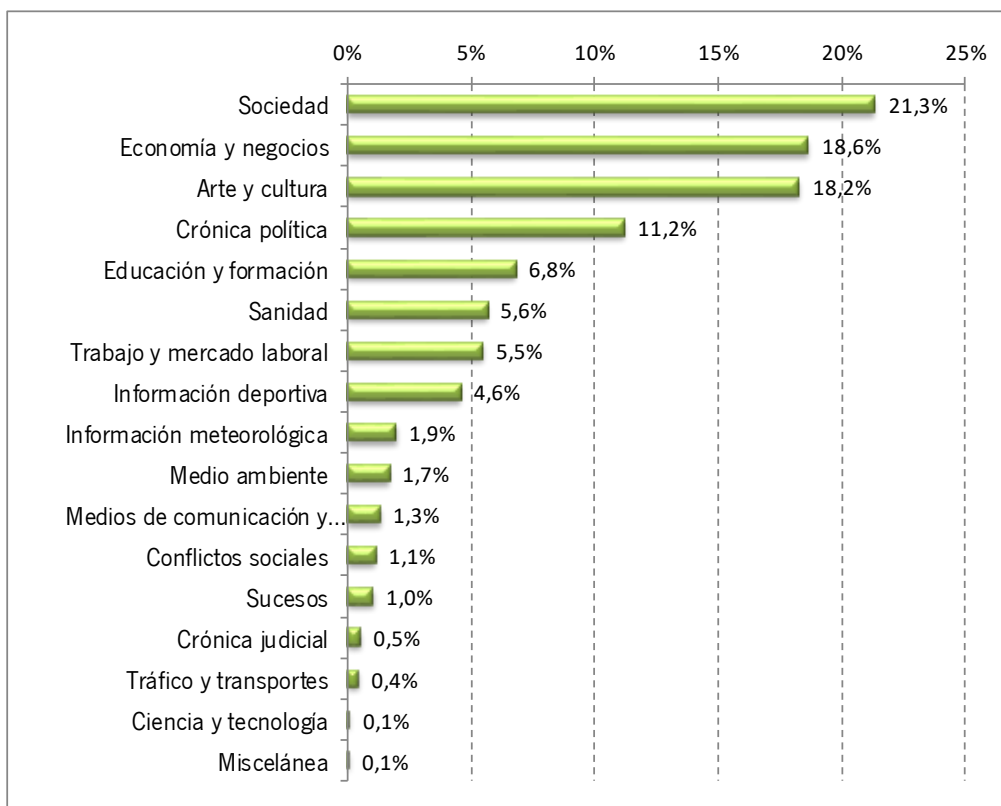
12.4 Programas informativos. Onda Cádiz.

Tabla 147: Tiempo de noticias dedicado a los diferentes temas. Onda Cádiz.

TEMAS	TIEMPO	%
Sociedad	22:33:16	21,3%
Economía y negocios	19:42:19	18,6%
Arte y cultura	19:18:16	18,2%
Crónica política	11:49:24	11,2%
Educación y formación	7:11:00	6,8%
Sanidad	5:58:12	5,6%
Trabajo y mercado laboral	5:47:17	5,5%
Información deportiva	4:49:50	4,6%
Información meteorológica	2:03:42	1,9%
Medio ambiente	1:46:55	1,7%
Medios de comunicación y telecomunicaciones	1:22:43	1,3%
Conflictos sociales	1:12:04	1,1%
Sucesos	1:05:18	1,0%
Crónica judicial	0:32:49	0,5%
Tráfico y transportes	0:27:05	0,4%
Ciencia y tecnología	0:05:33	0,1%
Miscelánea	0:03:23	0,1%
Total general	105:49:06	100,0%

Puede verificar la integridad de una copia de este documento mediante la lectura del código QR adjunto o mediante el acceso a la dirección https://ws050.juntadeandalucia.es/verificarFirma indicando el código de VERIFICACIÓN			
FIRMADO POR	FELIPE RODRIGUEZ FERNANDEZ	16/10/2024	
VERIFICACIÓN	Pk2jmT4BJRTA4M8S4B3RATZTQDY7BU	PÁG. 273/514	

Gráfico 92: Tiempo de noticias dedicado a los diferentes temas. Onda Cádiz.




Puede verificar la integridad de una copia de este documento mediante la lectura del código QR adjunto o mediante el acceso a la dirección https://ws050.juntadeandalucia.es/verificarFirma indicando el código de VERIFICACIÓN			
FIRMADO POR	FELIPE RODRIGUEZ FERNANDEZ	16/10/2024	
VERIFICACIÓN	Pk2jmT4BJRTA4M8S4B3RATZTQDY7BU	PÁG. 274/514	

Tabla 148: Tiempo de noticias dedicado a los diferentes temas de actualidad. Onda Cádiz.

Temas de actualidad	TIEMPO	%
Otros asuntos	96:40:12	91,35%
Violencia de género	2:55:47	2,77%
Desempleo	0:54:49	0,86%
Inmigración	0:51:23	0,81%
Elecciones generales 2023	0:42:40	0,67%
Cambio climático	0:40:33	0,64%
Desigualdad de género	0:28:13	0,44%
Coronavirus	0:27:38	0,44%
Narcotráfico	0:25:16	0,40%
Elecciones europeas 2024	0:21:37	0,34%
Elecciones municipales 2023	0:17:35	0,28%
Desahucios	0:14:54	0,23%
Abusos y agresiones sexuales	0:14:52	0,23%
Ley de amnistía	0:10:15	0,16%
Homofobia	0:07:55	0,12%
Memoria histórica	0:06:49	0,11%
Conflicto Rusia-Ucrania	0:03:03	0,05%
Casos de corrupción política	0:02:50	0,04%
Crisis energética	0:02:25	0,04%
Investidura Pte. Gobierno 2023	0:00:20	0,01%
Total general	105:49:06	100,00%

Puede verificar la integridad de una copia de este documento mediante la lectura del código QR adjunto o mediante el acceso a la dirección https://ws050.juntadeandalucia.es/verificarFirma indicando el código de VERIFICACIÓN			
FIRMADO POR	FELIPE RODRIGUEZ FERNANDEZ	16/10/2024	
VERIFICACIÓN	Pk2jmT4BJRTA4M8S4B3RATZTQDY7BU	PÁG. 275/514	

Tabla 149: Tiempo de noticias según el alcance geográfico de las mismas. Onda Cádiz.

ALCANCE GEOGRÁFICO	TIEMPO
Alcance andaluz	99,02%
Local	77,17%
<i>Cádiz</i>	<i>75,82%</i>
<i>Puerto Real</i>	<i>0,53%</i>
<i>Jerez de la Frontera</i>	<i>0,26%</i>
<i>San Fernando</i>	<i>0,23%</i>
<i>Chiclana de la Frontera</i>	<i>0,13%</i>
<i>Cádiz</i>	<i>0,05%</i>
<i>San Roque</i>	<i>0,03%</i>
<i>Medina-Sidonia</i>	<i>0,03%</i>
<i>La Línea de la Concepción</i>	<i>0,03%</i>
<i>Barbate</i>	<i>0,03%</i>
<i>Otras localidades</i>	<i>0,04%</i>
Provincial	18,69%
<i>Cádiz</i>	<i>18,56%</i>
<i>Córdoba</i>	<i>0,13%</i>
Autonómico	3,16%
España	0,93%
Internacional	0,05%
Total general	100,00%


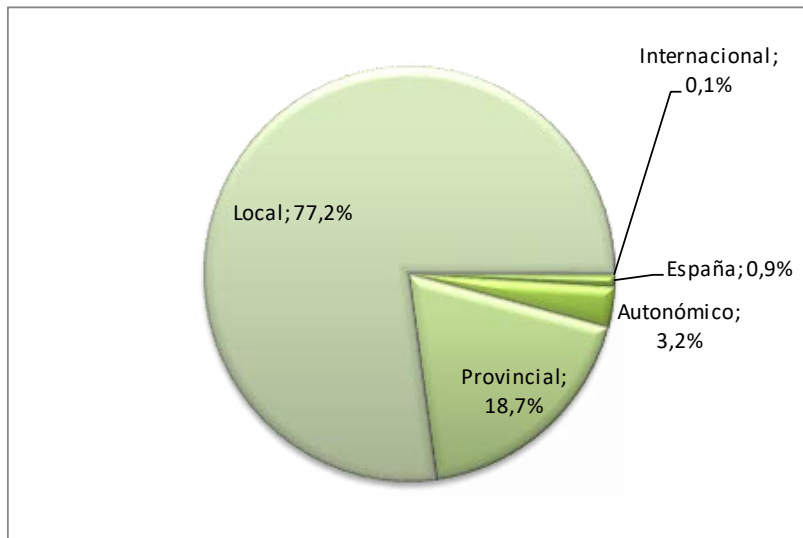
Puede verificar la integridad de una copia de este documento mediante la lectura del código QR adjunto o mediante el acceso a la dirección https://ws050.juntadeandalucia.es/verificarFirma indicando el código de VERIFICACIÓN			
FIRMADO POR	FELIPE RODRIGUEZ FERNANDEZ	16/10/2024	
VERIFICACIÓN	Pk2jmT4BJRTA4M8S4B3RATZTQDY7BU	PÁG. 276/514	

Gráfico 93: Tiempo de noticias según el alcance geográfico de las mismas. Onda Cádiz.




Puede verificar la integridad de una copia de este documento mediante la lectura del código QR adjunto o mediante el acceso a la dirección https://ws050.juntadeandalucia.es/verificarFirma indicando el código de VERIFICACIÓN			
FIRMADO POR	FELIPE RODRIGUEZ FERNANDEZ	16/10/2024	
VERIFICACIÓN	Pk2jmT4BJRTA4M8S4B3RATZTQDY7BU	PÁG. 277/514	

Tabla 150: Tiempo de palabra según rol y partido político. Onda Cádiz.

ROLES	Nº	% Nº	TIEMPO	% TPO.
Gobierno Aytos. andaluces	1214	21,5%	7:35:43	21,9%
<i>Cádiz</i>	<i>1190</i>	<i>21,1%</i>	<i>7:27:19</i>	<i>21,5%</i>
<i>Otro municipio and.</i>	<i>20</i>	<i>0,4%</i>	<i>0:07:03</i>	<i>0,3%</i>
<i>Jerez de la Frontera</i>	<i>4</i>	<i>0,1%</i>	<i>0:01:21</i>	<i>0,1%</i>
Organizaciones y asoc. varias	574	10,2%	3:53:53	11,2%
Gobierno de Andalucía	399	7,1%	2:39:42	7,7%
Actores ocasionales y otros	570	10,1%	2:17:50	6,6%
Actores culturales	288	5,1%	1:51:39	5,4%
Sindicatos	289	5,1%	1:48:03	5,2%
Actores del mundo económico	231	4,1%	1:21:26	3,9%
Oposición Aytos. andaluces	183	3,2%	1:14:58	3,6%
<i>Cádiz - AI</i>	<i>103</i>	<i>1,8%</i>	<i>0:43:28</i>	<i>2,1%</i>
<i>Cádiz - PSOE</i>	<i>80</i>	<i>1,4%</i>	<i>0:31:30</i>	<i>1,5%</i>
Partidos políticos	183	3,2%	1:10:32	3,4%
<i>PSOE</i>	<i>85</i>	<i>1,5%</i>	<i>0:33:44</i>	<i>1,6%</i>
<i>PP</i>	<i>42</i>	<i>0,7%</i>	<i>0:16:09</i>	<i>0,8%</i>
<i>AI</i>	<i>27</i>	<i>0,5%</i>	<i>0:09:42</i>	<i>0,5%</i>
<i>SUMAR</i>	<i>11</i>	<i>0,2%</i>	<i>0:03:50</i>	<i>0,2%</i>
<i>VOX</i>	<i>5</i>	<i>0,1%</i>	<i>0:03:03</i>	<i>0,1%</i>
<i>IU</i>	<i>7</i>	<i>0,1%</i>	<i>0:01:58</i>	<i>0,1%</i>
<i>AA</i>	<i>5</i>	<i>0,1%</i>	<i>0:01:51</i>	<i>0,1%</i>
<i>PODEMOS</i>	<i>1</i>	<i>0,0%</i>	<i>0:00:15</i>	<i>0,0%</i>
Admón. del estado español	169	3,0%	1:10:23	3,4%
Gobierno de España	145	2,6%	1:06:00	3,2%
Organizaciones empresariales	165	2,9%	1:03:52	3,1%
Actores deportivos	177	3,1%	1:03:38	3,1%
Actores del mundo sanitario	182	3,2%	0:59:47	2,9%
Universidad	154	2,7%	0:53:23	2,6%
Personas expertas	130	2,3%	0:51:31	2,5%
Diputaciones andaluzas	127	2,3%	0:50:53	2,4%
Enseñanza	98	1,7%	0:37:19	1,8%
Admón. de Aytos. andaluces	106	1,9%	0:32:18	1,6%
Asoc. y colectivos profesionales	82	1,5%	0:26:28	1,3%
Admón. de Dip. y Manc. andaluzas	30	0,5%	0:16:37	0,8%
Admón. autonómica andaluza	29	0,5%	0:15:40	0,8%

Puede verificar la integridad de una copia de este documento mediante la lectura del código QR adjunto o mediante el acceso a la dirección <https://ws050.juntadeandalucia.es/verificarFirma> indicando el código de VERIFICACIÓN

FIRMADO POR

FELIPE RODRIGUEZ FERNANDEZ

16/10/2024

VERIFICACIÓN

Pk2jmT4BJRTA4M8S4B3RATZTQDY7BU

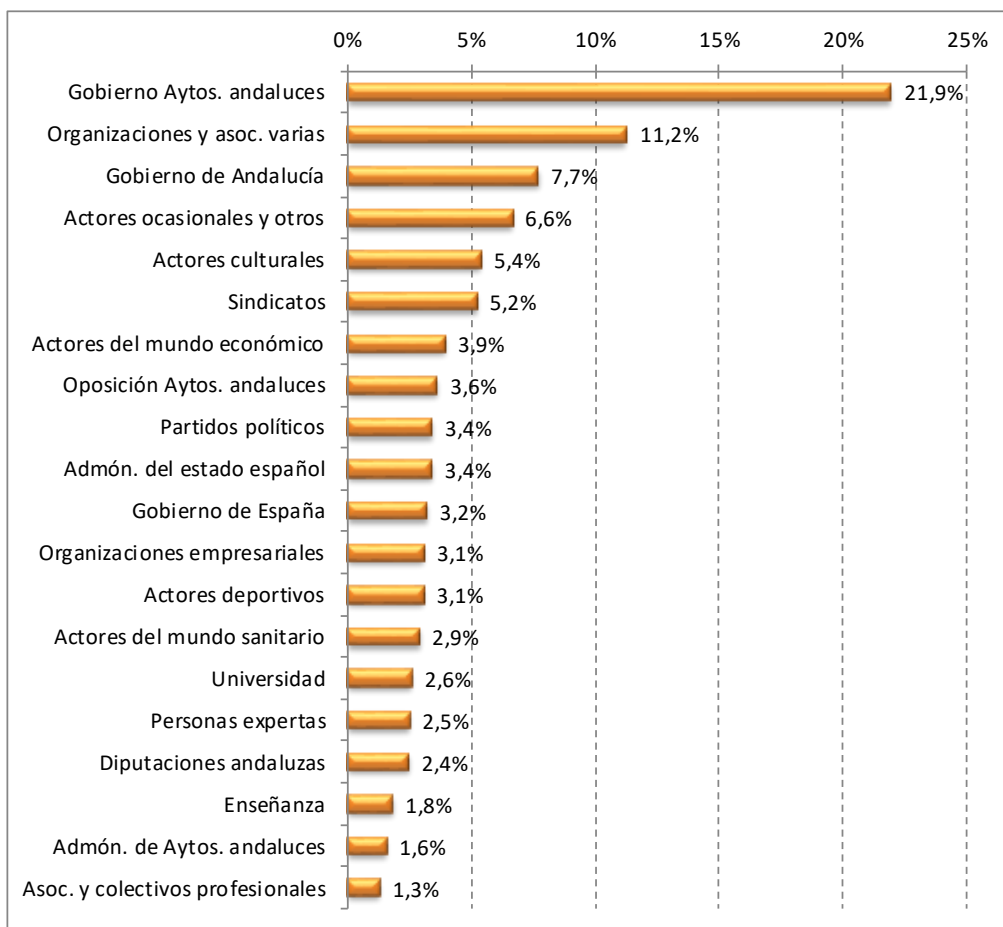
PÁG. 278/514



Iglesia católica	38	0,7%	0:14:55	0,7%
Asociaciones de vecinos	33	0,6%	0:10:52	0,5%
Administración de justicia	17	0,3%	0:04:57	0,2%
Gob., adm. y políticos extranjeros	12	0,2%	0:04:14	0,2%
Organismos de la Unión Europea	4	0,1%	0:02:24	0,1%
Cons. Económico y Social And.	6	0,1%	0:01:45	0,1%
Congreso y Senado españoles	1	0,0%	0:00:36	0,0%
<i>PP</i>	<i>1</i>	<i>0,0%</i>	<i>0:00:36</i>	<i>0,0%</i>
Instituciones parlamentarias	1	0,0%	0:00:16	0,0%
Total general	5637	100,0%	34:41:34	100,0%



Gráfico 94: Tiempo de palabra según rol. Onda Cádiz.




Puede verificar la integridad de una copia de este documento mediante la lectura del código QR adjunto o mediante el acceso a la dirección https://ws050.juntadeandalucia.es/verificarFirma indicando el código de VERIFICACIÓN			
FIRMADO POR	FELIPE RODRIGUEZ FERNANDEZ	16/10/2024	
VERIFICACIÓN	Pk2jmT4BJRTA4M8S4B3RATZTQDY7BU	PÁG. 280/514	

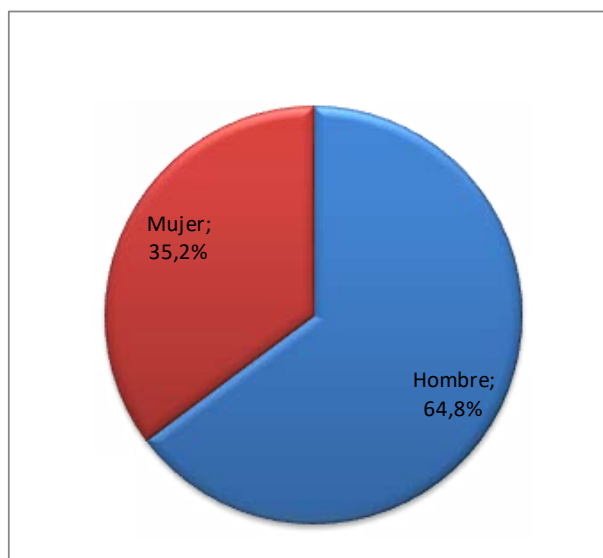
Tabla 151: Tiempo de palabra según rol, partido político y sexo, en porcentaje. Onda Cádiz.

ROL	HOMBRE	MUJER	TOTAL
Gobierno Aytos. andaluces	68,2%	31,8%	100,0%
<i>Cádiz</i>	<i>68,8%</i>	<i>31,2%</i>	<i>100,0%</i>
<i>Otro municipio and.</i>	<i>43,0%</i>	<i>57,0%</i>	<i>100,0%</i>
<i>Jerez de la Frontera</i>		<i>100,0%</i>	<i>100,0%</i>
Organizaciones y asoc. varias	58,7%	41,3%	100,0%
Gobierno de Andalucía	42,6%	57,4%	100,0%
Actores ocasionales y otros	39,1%	60,9%	100,0%
Actores culturales	74,1%	25,9%	100,0%
Sindicatos	71,2%	28,8%	100,0%
Actores del mundo económico	81,3%	18,7%	100,0%
Oposición Aytos. andaluces	78,4%	21,6%	100,0%
<i>Cádiz - AI</i>	<i>74,8%</i>	<i>25,2%</i>	<i>100,0%</i>
<i>Cádiz - PSOE</i>	<i>83,2%</i>	<i>16,8%</i>	<i>100,0%</i>
Partidos políticos	82,7%	17,3%	100,0%
<i>PSOE</i>	<i>90,0%</i>	<i>10,0%</i>	<i>100,0%</i>
<i>PP</i>	<i>78,0%</i>	<i>22,0%</i>	<i>100,0%</i>
<i>AI</i>	<i>84,9%</i>	<i>15,1%</i>	<i>100,0%</i>
<i>SUMAR</i>	<i>58,7%</i>	<i>41,3%</i>	<i>100,0%</i>
<i>VOX</i>	<i>62,3%</i>	<i>37,7%</i>	<i>100,0%</i>
<i>IU</i>	<i>100,0%</i>		<i>100,0%</i>
<i>AA</i>	<i>41,4%</i>	<i>58,6%</i>	<i>100,0%</i>
<i>PODEMOS</i>	<i>100,0%</i>		<i>100,0%</i>
Admón. del estado español	57,7%	42,3%	100,0%
Gobierno de España	67,0%	33,0%	100,0%
Organizaciones empresariales	89,4%	10,6%	100,0%
Actores deportivos	81,7%	18,3%	100,0%
Actores del mundo sanitario	57,8%	42,2%	100,0%
Universidad	86,5%	13,5%	100,0%
Personas expertas	43,3%	56,7%	100,0%
Diputaciones andaluzas	31,4%	68,6%	100,0%
Enseñanza	45,4%	54,6%	100,0%
Admón. de Aytos. andaluces	81,5%	18,5%	100,0%
Asoc. y colectivos profesionales	78,1%	21,9%	100,0%
Admón. de Dip. y Manc. andaluzas	100,0%		100,0%

Puede verificar la integridad de una copia de este documento mediante la lectura del código QR adjunto o mediante el acceso a la dirección https://ws050.juntadeandalucia.es/verificarFirma indicando el código de VERIFICACIÓN			
FIRMADO POR	FELIPE RODRIGUEZ FERNANDEZ	16/10/2024	
VERIFICACIÓN	Pk2jmT4BJRTA4M8S4B3RATZTQDY7BU	PÁG. 281/514	

Admón. autonómica andaluza	70,5%	29,5%	100,0%
Iglesia católica	79,6%	20,4%	100,0%
Asociaciones de vecinos	71,5%	28,5%	100,0%
Administración de justicia	100,0%		100,0%
Gob., adm. y políticos extranjeros	63,0%	37,0%	100,0%
Organismos de la Unión Europea	100,0%		100,0%
Cons. Económico y Social And.	100,0%		100,0%
Congreso y Senado españoles		100,0%	100,0%
<i>PP</i>		100,0%	100,0%
Instituciones parlamentarias		100,0%	100,0%
Total general	64,8%	35,2%	100,0%

Gráfico 95: Tiempo de palabra según sexo. Onda Cádiz.




Puede verificar la integridad de una copia de este documento mediante la lectura del código QR adjunto o mediante el acceso a la dirección https://ws050.juntadeandalucia.es/verificarFirma indicando el código de VERIFICACIÓN			
FIRMADO POR	FELIPE RODRIGUEZ FERNANDEZ	16/10/2024	
VERIFICACIÓN	Pk2jmT4BJRTA4M8S4B3RATZTQDY7BU	PÁG. 282/514	

Tabla 152: Intervenciones de actores según rol, partido político y orden de aparición en el informativo, en porcentaje. Onda Cádiz.

ROLES	1	2	3	4	RESTO	TOTAL
Gobierno Aytos. andaluces	35,2%	38,0%	25,1%	30,2%	20,0%	21,5%
<i>Cádiz</i>	<i>34,6%</i>	<i>37,4%</i>	<i>25,1%</i>	<i>29,6%</i>	<i>19,6%</i>	<i>21,1%</i>
<i>Otro municipio and.</i>	<i>0,6%</i>	<i>0,6%</i>		<i>0,6%</i>	<i>0,3%</i>	<i>0,4%</i>
<i>Jerez de la Frontera</i>					<i>0,1%</i>	<i>0,1%</i>
Gobierno de Andalucía	11,7%	12,3%	8,9%	6,1%	6,7%	7,1%
Gobierno de España	6,7%	1,7%	3,9%	2,2%	2,4%	2,6%
Sindicatos	5,6%	6,1%	4,5%	7,3%	5,0%	5,1%
Actores ocasionales y otros	5,0%	5,0%	6,7%	7,8%	10,7%	10,1%
Organizaciones y asoc. varias	4,5%	4,5%	13,4%	12,8%	10,4%	10,2%
Actores del mundo económico	3,9%	5,6%	2,8%	2,2%	4,2%	4,1%
Actores del mundo sanitario	3,9%	3,4%	6,1%	2,2%	3,1%	3,2%
Organizaciones empresariales	3,4%	3,4%	4,5%	3,9%	2,8%	2,9%
Personas expertas	2,8%	2,8%	3,9%	1,1%	2,3%	2,3%
Universidad	2,8%	3,9%	0,6%	2,2%	2,8%	2,7%
Actores culturales	2,8%	2,2%	1,1%	3,9%	5,5%	5,1%
Diputaciones andaluzas	2,8%	1,7%	1,1%	0,6%	2,4%	2,3%
Enseñanza	1,7%	1,1%	1,1%		1,8%	1,7%
Admón. del estado español	1,7%	2,8%	2,8%	4,5%	3,0%	3,0%
Oposición Aytos. andaluces	1,7%	1,1%	5,0%	4,5%	3,3%	3,2%
<i>Cádiz - AI</i>	<i>1,7%</i>	<i>1,1%</i>	<i>2,2%</i>	<i>1,1%</i>	<i>1,9%</i>	<i>1,8%</i>
<i>Cádiz - PSOE</i>			<i>2,8%</i>	<i>3,4%</i>	<i>1,4%</i>	<i>1,4%</i>
Admón. de Aytos. andaluces	1,1%	0,6%	1,7%	2,2%	2,0%	1,9%
Organismos de la Unión Europea	1,1%				0,0%	0,1%
Actores deportivos	0,6%		1,1%		3,5%	3,1%
Asoc. y colectivos profesionales	0,6%	0,6%			1,6%	1,5%
Administración de justicia	0,6%				0,3%	0,3%
Partidos políticos		0,6%	3,4%	3,9%	3,4%	3,2%
<i>SUMAR</i>					<i>0,2%</i>	<i>0,2%</i>
<i>AA</i>					<i>0,1%</i>	<i>0,1%</i>
<i>VOX</i>					<i>0,1%</i>	<i>0,1%</i>
<i>PODEMOS</i>					<i>0,0%</i>	<i>0,0%</i>
<i>AI</i>				<i>0,6%</i>	<i>0,5%</i>	<i>0,5%</i>
<i>PP</i>			<i>2,8%</i>	<i>0,6%</i>	<i>0,7%</i>	<i>0,7%</i>
<i>IU</i>					<i>0,1%</i>	<i>0,1%</i>



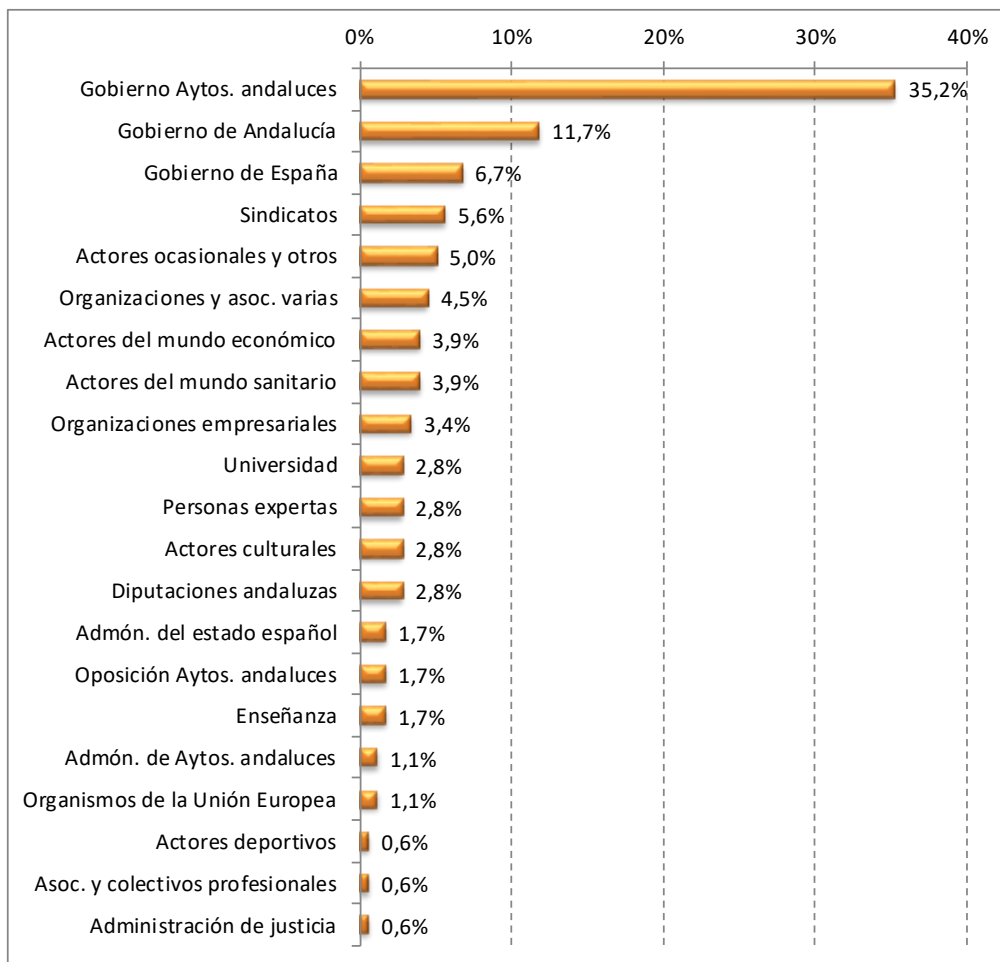
<i>PSOE</i>		0,6%	0,6%	2,8%	1,6%	1,5%
Asociaciones de vecinos		0,6%	1,7%		0,6%	0,6%
Admón. autonómica andaluza					0,6%	0,5%
Gob., adm. y políticos extranjeros					0,2%	0,2%
Cons. Económico y Social And.					0,1%	0,1%
Admón. de Dip. y Manc. andaluzas		0,6%	0,6%	0,6%	0,5%	0,5%
Instituciones parlamentarias					0,0%	0,0%
Congreso y Senado españoles					0,0%	0,0%
<i>PP</i>					0,0%	0,0%
Iglesia católica		1,7%		1,7%	0,7%	0,7%
Total general	100,0%	100,0%	100,0%	100,0%	100,0%	100,0%

Puede verificar la integridad de una copia de este documento mediante la lectura del código QR adjunto o mediante el acceso a la dirección <https://ws050.juntadeandalucia.es/verificarFirma> indicando el código de VERIFICACIÓN

FIRMADO POR	FELIPE RODRIGUEZ FERNANDEZ	16/10/2024
VERIFICACIÓN	Pk2jmT4BJRTA4M8S4B3RATZTQDY7BU	PÁG. 284/514



Gráfico 96: Porcentaje por roles de actores que intervienen en primer lugar en los informativos. Onda Cádiz.



Puede verificar la integridad de una copia de este documento mediante la lectura del código QR adjunto o mediante el acceso a la dirección <https://ws050.juntadeandalucia.es/verificarFirma> indicando el código de VERIFICACIÓN

FIRMADO POR	FELIPE RODRIGUEZ FERNANDEZ	16/10/2024
VERIFICACIÓN	Pk2jmT4BJRTA4M8S4B3RATZTQDY7BU	PÁG. 285/514

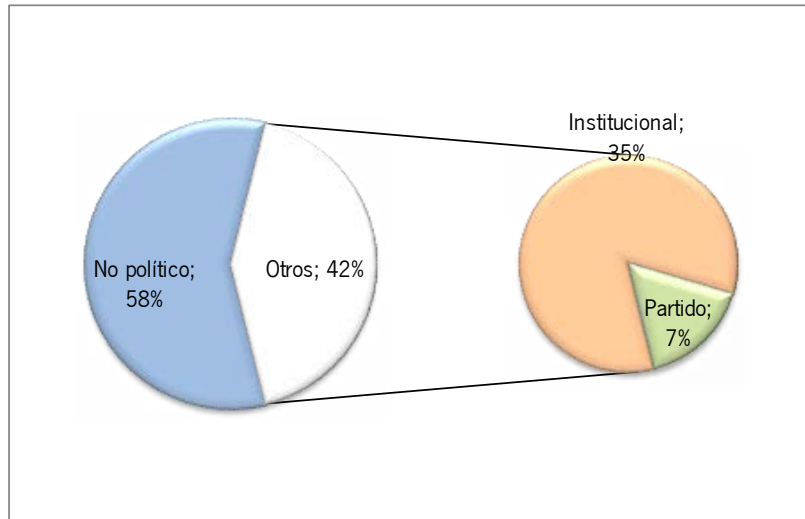


Tabla 153: Todos los roles agrupados por tipo de rol. Onda Cádiz.

ROLES	Nº	% Nº	TIEMPO	% TPO.
Roles no políticos	3380	60,0%	20:00:30	57,7%
Organizaciones y asoci. varias	574	10,2%	3:53:53	11,2%
Actores ocasionales y otros	570	10,1%	2:17:50	6,6%
Actores culturales	288	5,1%	1:51:39	5,4%
Sindicatos	289	5,1%	1:48:03	5,2%
Actores del mundo económico	231	4,1%	1:21:26	3,9%
Admón. del estado español	169	3,0%	1:10:23	3,4%
Organizaciones empresariales	165	2,9%	1:03:52	3,1%
Actores deportivos	177	3,1%	1:03:38	3,1%
Actores del mundo sanitario	182	3,2%	0:59:47	2,9%
Universidad	154	2,7%	0:53:23	2,6%
Personas expertas	130	2,3%	0:51:31	2,5%
Enseñanza	98	1,7%	0:37:19	1,8%
Admón. de Aytos. andaluces	106	1,9%	0:32:18	1,6%
Asoc. y colectivos profesionales	82	1,5%	0:26:28	1,3%
Admón. de Dip. y Manc. andaluzas	30	0,5%	0:16:37	0,8%
Admón. autonómica andaluza	29	0,5%	0:15:40	0,8%
Iglesia católica	38	0,7%	0:14:55	0,7%
Asociaciones de vecinos	33	0,6%	0:10:52	0,5%
Administración de justicia	17	0,3%	0:04:57	0,2%
Gob., adm. y políticos extranjeros	12	0,2%	0:04:14	0,2%
Cons. Económico y Social And.	6	0,1%	0:01:45	0,1%
Roles políticos institucionales	1890	33,5%	12:14:58	35,3%
Gobierno Aytos. andaluces	1214	21,5%	7:35:43	21,9%
Gobierno de Andalucía	399	7,1%	2:39:42	7,7%
Gobierno de España	145	2,6%	1:06:00	3,2%
Diputaciones andaluzas	127	2,3%	0:50:53	2,4%
Organismos de la Unión Europea	4	0,1%	0:02:24	0,1%
Instituciones parlamentarias	1	0,0%	0:00:16	0,0%
Roles políticos de partido	367	6,5%	2:26:06	7,0%
Oposición Aytos. andaluces	183	3,2%	1:14:58	3,6%
Partidos políticos	183	3,2%	1:10:32	3,4%
Congreso y Senado españoles	1	0,0%	0:00:36	0,0%
Total general	5637	100,0%	34:41:34	100,0%

Puede verificar la integridad de una copia de este documento mediante la lectura del código QR adjunto o mediante el acceso a la dirección https://ws050.juntadeandalucia.es/verificarFirma indicando el código de VERIFICACIÓN			
FIRMADO POR	FELIPE RODRIGUEZ FERNANDEZ	16/10/2024	
VERIFICACIÓN	Pk2jmT4BJRTA4M8S4B3RATZTQDY7BU	PÁG. 286/514	

Gráfico 97: Tiempo de palabra por tipo de rol. Onda Cádiz.




Puede verificar la integridad de una copia de este documento mediante la lectura del código QR adjunto o mediante el acceso a la dirección https://ws050.juntadeandalucia.es/verificarFirma indicando el código de VERIFICACIÓN			
FIRMADO POR	FELIPE RODRIGUEZ FERNANDEZ	16/10/2024	
VERIFICACIÓN	Pk2jmT4BJRTA4M8S4B3RATZTQDY7BU	PÁG. 287/514	

Tabla 154: Tiempo de palabra de actores políticos según rol y partido político. Onda Cádiz.

ROLES	Nº	% Nº	TIEMPO	% TPO.
Roles políticos institucionales	1890	83,7%	12:14:58	83,4%
Gobierno Aytos. andaluces	1214	53,8%	7:35:43	51,7%
<i>Cádiz</i>	<i>1190</i>	<i>52,7%</i>	<i>7:27:19</i>	<i>50,8%</i>
<i>Otro municipio and.</i>	<i>20</i>	<i>0,9%</i>	<i>0:07:03</i>	<i>0,8%</i>
<i>Jerez de la Frontera</i>	<i>4</i>	<i>0,2%</i>	<i>0:01:21</i>	<i>0,2%</i>
Gobierno de Andalucía	399	17,7%	2:39:42	18,1%
Gobierno de España	145	6,4%	1:06:00	7,5%
Diputaciones andaluzas	127	5,6%	0:50:53	5,8%
Organismos de la Unión Europea	4	0,2%	0:02:24	0,3%
Instituciones parlamentarias	1	0,0%	0:00:16	0,0%
Roles políticos de partido	367	16,3%	2:26:06	16,6%
Oposición Aytos. andaluces	183	8,1%	1:14:58	8,5%
<i>Cádiz - AI</i>	<i>103</i>	<i>4,6%</i>	<i>0:43:28</i>	<i>4,9%</i>
<i>Cádiz - PSOE</i>	<i>80</i>	<i>3,5%</i>	<i>0:31:30</i>	<i>3,6%</i>
Partidos políticos	183	8,1%	1:10:32	8,0%
<i>PSOE</i>	<i>85</i>	<i>3,8%</i>	<i>0:33:44</i>	<i>3,8%</i>
<i>PP</i>	<i>42</i>	<i>1,9%</i>	<i>0:16:09</i>	<i>1,8%</i>
<i>AI</i>	<i>27</i>	<i>1,2%</i>	<i>0:09:42</i>	<i>1,1%</i>
<i>SUMAR</i>	<i>11</i>	<i>0,5%</i>	<i>0:03:50</i>	<i>0,4%</i>
<i>VOX</i>	<i>5</i>	<i>0,2%</i>	<i>0:03:03</i>	<i>0,3%</i>
<i>IU</i>	<i>7</i>	<i>0,3%</i>	<i>0:01:58</i>	<i>0,2%</i>
<i>AA</i>	<i>5</i>	<i>0,2%</i>	<i>0:01:51</i>	<i>0,2%</i>
<i>PODEMOS</i>	<i>1</i>	<i>0,0%</i>	<i>0:00:15</i>	<i>0,0%</i>
Congreso y Senado españoles	1	0,0%	0:00:36	0,1%
<i>PP</i>	<i>1</i>	<i>0,0%</i>	<i>0:00:36</i>	<i>0,1%</i>
Total general	2257	100,0%	14:41:04	100,0%

Puede verificar la integridad de una copia de este documento mediante la lectura del código QR adjunto o mediante el acceso a la dirección <https://ws050.juntadeandalucia.es/verificarFirma> indicando el código de VERIFICACIÓN

FIRMADO POR

FELIPE RODRIGUEZ FERNANDEZ

16/10/2024

VERIFICACIÓN

Pk2jmT4BJRTA4M8S4B3RATZTQDY7BU

PÁG. 288/514



Tabla 155: Tiempo de palabra de actores políticos con rol de partido según partido político. Onda Cádiz.

NOMBRE	PARTIDO	Nº	% Nº	TIEMPO	% TPO.
Cruz González, David de la	AI	80	21,8%	0:32:28	22,2%
Torres León, Óscar Manuel	PSOE	70	19,1%	0:28:56	19,8%
Ortega Domínguez, José Ramón	PSOE	35	9,5%	0:12:11	8,3%
Ruiz Boix, Juan Carlos	PSOE	29	7,9%	0:11:33	7,9%
García de León, Bruno	PP	18	4,9%	0:06:20	4,3%
Garrón Rincón, Lorena	AI	9	2,5%	0:05:02	3,4%
	AA	1	0,3%	0:00:32	0,4%
Paradas García, Carlos	AI	13	3,5%	0:05:24	3,7%
Fernández Valle, Helena	AI	14	3,8%	0:04:58	3,4%
Álvarez Dodero, Natalia	PSOE	14	3,8%	0:04:33	3,1%
Quirós Santos, Demetrio	AI	8	2,2%	0:02:54	2,0%
Cazalilla Ramos, Lola	AI	6	1,6%	0:02:24	1,6%
Carrera Armario, Ana Belén	PSOE	3	0,8%	0:01:48	1,2%
Gil de Reboleño Lastortres, Esther	SUMAR	6	1,6%	0:01:35	1,1%
Ruiz-Berdejo García, Raúl	SUMAR	3	0,8%	0:01:33	1,1%
Sastre Uyá, Miguel Ángel	PP	2	0,5%	0:01:30	1,0%
Rodríguez Pérez, Jorge David	IU	6	1,6%	0:01:27	1,0%
Márquez González, Manuel	PSOE	2	0,5%	0:01:23	0,9%
Romani Cantera, Ignacio	PP	3	0,8%	0:01:13	0,8%
Zambrano García-Raéz, Carlos José	VOX	2	0,5%	0:01:10	0,8%
Armario González, Blanca	VOX	2	0,5%	0:01:09	0,8%
Mestre García, Ana María	PP	3	0,8%	0:01:02	0,7%
Moreno Bonilla, Juan Manuel	PP	3	0,8%	0:01:00	0,7%
Sánchez Díaz, María Carmen	PSOE	2	0,5%	0:00:52	0,6%
Saldaña Moreno, Antonio	PP	2	0,5%	0:00:52	0,6%
Ortiz Galván, José	PP	1	0,3%	0:00:48	0,5%
Alba Castiñeiras, María José de	PP	1	0,3%	0:00:48	0,5%
Macías Fernández, José Javier	PSOE	2	0,5%	0:00:46	0,5%
García Sánchez, José Ignacio	AA	2	0,5%	0:00:46	0,5%
Fernández Pecino, Paula	PSOE	1	0,3%	0:00:44	0,5%
Gavira Florentino, Manuel	VOX	1	0,3%	0:00:44	0,5%
Prieto Rodríguez, María Ángeles	PSOE	2	0,5%	0:00:43	0,5%
Aguirre Gil de Biedma, Esperanza	PP	3	0,8%	0:00:43	0,5%
Urtasun Domenech, Ernest	SUMAR	2	0,5%	0:00:42	0,5%

Puede verificar la integridad de una copia de este documento mediante la lectura del código QR adjunto o mediante el acceso a la dirección <https://ws050.juntadeandalucia.es/verificarFirma> indicando el código de VERIFICACIÓN

FIRMADO POR

FELIPE RODRIGUEZ FERNANDEZ

16/10/2024

VERIFICACIÓN

Pk2jmT4BJRTA4M8S4B3RATZTQDY7BU

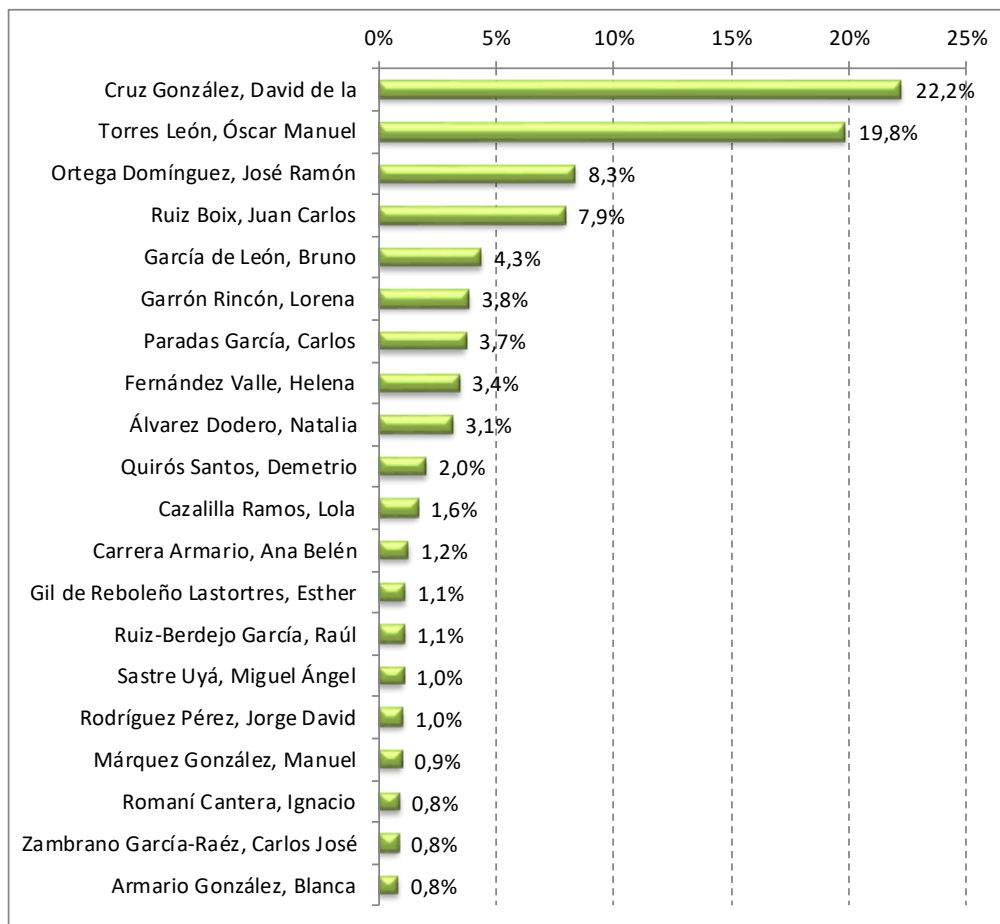
PÁG. 289/514



Ruiz-Sillero Bernal, María Teresa	PP	1	0,3%	0:00:36	0,4%
Rodríguez Zapatero, José Luis	PSOE	2	0,5%	0:00:36	0,4%
Martínez del Junco, Almudena Marina	PP	1	0,3%	0:00:34	0,4%
Rodríguez-Rubio Vázquez, María Teresa	AA	2	0,5%	0:00:33	0,4%
Barroso Toledo, José Antonio	IU	1	0,3%	0:00:31	0,4%
Espadas Cejas, Juan	PSOE	1	0,3%	0:00:28	0,3%
Cornejo López, Juan María	PSOE	1	0,3%	0:00:28	0,3%
Pintor Alonso, María Pilar	PP	2	0,5%	0:00:26	0,3%
Sanz Cabello, Antonio	PP	1	0,3%	0:00:25	0,3%
Núñez Feijóo, Alberto	PP	1	0,3%	0:00:18	0,2%
Ariza Atorga, Juan José	PODEMOS	1	0,3%	0:00:15	0,2%
Gutiérrez Limones, Antonio	PSOE	1	0,3%	0:00:13	0,1%
Gallardo Barrena, Pedro	PP	1	0,3%	0:00:10	0,1%
Total general		367	100,0%	2:26:06	100,0%

Puede verificar la integridad de una copia de este documento mediante la lectura del código QR adjunto o mediante el acceso a la dirección https://ws050.juntadeandalucia.es/verificarFirma indicando el código de VERIFICACIÓN			
FIRMADO POR	FELIPE RODRIGUEZ FERNANDEZ	16/10/2024	
VERIFICACIÓN	Pk2jmT4BJRTA4M8S4B3RATZTQDY7BU	PÁG. 290/514	

Gráfico 98: Distribución del tiempo de palabra de actores políticos con rol de partido. Onda Cádiz.




FIRMADO POR	FELIPE RODRIGUEZ FERNANDEZ	16/10/2024
VERIFICACIÓN	Pk2jmT4BJRTA4M8S4B3RATZTQDY7BU	PÁG. 291/514




Tabla 156: Tiempo de palabra de actores políticos institucionales según rol. Onda Cádiz.

NOMBRE	ROL	Nº	% Nº	TIEMPO	% TPO.
García de León, Bruno	Gob. Ayto. Cádiz	656	34,7%	4:03:56	33,2%
González García-Negrotto, María Teresa	Gob. Ayto. Cádiz	146	7,7%	1:01:12	8,3%
Colombo Roquette, Mercedes	Gobierno de Andalucía	94	5,0%	0:42:20	5,8%
Gandullo Sosa, Beatriz	Gob. Ayto. Cádiz	95	5,0%	0:38:27	5,2%
Martínez del Junco, Almudena Marina	Diputaciones andaluzas	70	3,7%	0:29:26	4,0%
Cossi González, José Manuel	Gob. Ayto. Cádiz	58	3,1%	0:23:04	3,1%
	Diputaciones andaluzas	2	0,1%	0:00:18	0,0%
González Pérez, Francisco Matías	Gobierno de España	56	3,0%	0:22:55	3,1%
Martín García, Virginia	Gob. Ayto. Cádiz	64	3,4%	0:22:18	3,0%
García Carrasco, Catalina Montserrat	Gobierno de Andalucía	43	2,3%	0:18:39	2,5%
Verdulla Otero, José Manuel	Gob. Ayto. Cádiz	46	2,4%	0:18:30	2,5%
Sanz Cabello, Antonio	Gobierno de Andalucía	53	2,8%	0:17:31	2,4%
Pacheco Calvo, José Antonio	Gobierno de España	30	1,6%	0:13:18	1,8%
Nieto Ballesteros, José Antonio	Gobierno de Andalucía	25	1,3%	0:12:53	1,8%
Cancela Rodríguez, Pilar	Gobierno de España	16	0,8%	0:11:46	1,6%
Otero Gallardo, Pablo	Gob. Ayto. Cádiz	33	1,7%	0:11:29	1,6%
Bernal Bergua, Carlos Arturo	Gobierno de Andalucía	28	1,5%	0:09:50	1,3%
Bazán Zambrana, Gloria	Gob. Ayto. Cádiz	27	1,4%	0:08:03	1,1%
Ortiz Quevedo, Juan José	Diputaciones andaluzas	18	1,0%	0:07:47	1,1%
Fernández-Pacheco Monterreal, Ramón	Gobierno de Andalucía	18	1,0%	0:07:26	1,0%
Vázquez Calderón, Jorge	Gobierno de Andalucía	20	1,1%	0:07:21	1,0%
Blanco Eguren, Rocío	Gobierno de Andalucía	11	0,6%	0:05:50	0,8%
Sanjuán Luna, Ana María	Gob. Ayto. Cádiz	19	1,0%	0:05:34	0,8%
Flores Cueto, Blanca	Gobierno de España	14	0,7%	0:05:32	0,8%
Moreno Bonilla, Juan Manuel	Gobierno de Andalucía	15	0,8%	0:05:31	0,8%
Lucero Román, Carlos	Gob. Ayto. Cádiz	20	1,1%	0:05:25	0,7%
Beardo Caro, Germán	Diputaciones andaluzas	14	0,7%	0:04:17	0,6%
Paredes Serrano, María Isabel	Gobierno de Andalucía	18	1,0%	0:04:16	0,6%
Teruel Bienvenido, José Carlos	Gob. Ayto. Cádiz	9	0,5%	0:04:09	0,6%
Sánchez Pérez-Castejón, Pedro	Gobierno de España	10	0,5%	0:03:55	0,5%
Cavada Montañés, Patricia	Gob. Ayto. Otro municipio and.	9	0,5%	0:03:17	0,4%
Aguilar Rosell, Yolanda de	Gobierno de Andalucía	6	0,3%	0:03:02	0,4%

Puede verificar la integridad de una copia de este documento mediante la lectura del código QR adjunto o mediante el acceso a la dirección https://ws050.juntadeandalucia.es/verificarFirma indicando el código de VERIFICACIÓN			
FIRMADO POR	FELIPE RODRIGUEZ FERNANDEZ	16/10/2024	
VERIFICACIÓN	Pk2jmT4BJRTA4M8S4B3RATZTQDY7BU	PÁG. 292/514	

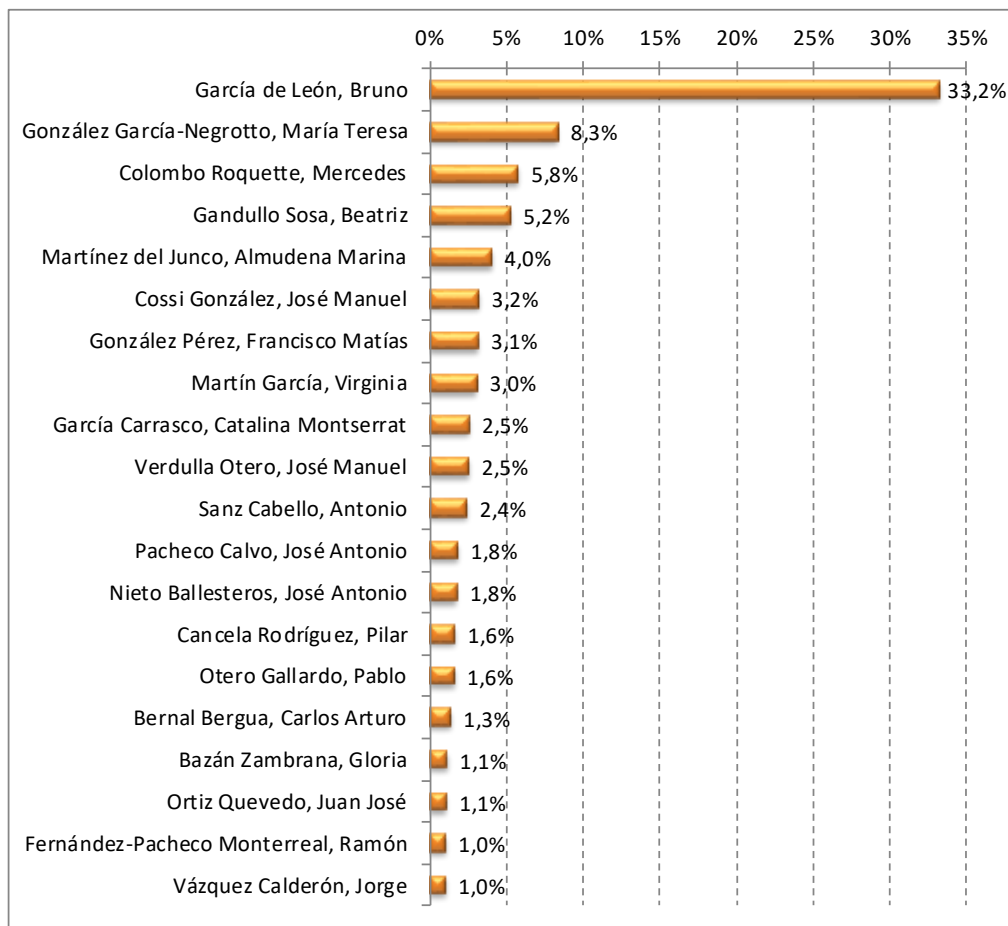
López Gabarro, María Dolores	Gobierno de Andalucía	9	0,5%	0:02:57	0,4%
Álvarez López, Nuria María	Gob. Ayto. Cádiz	10	0,5%	0:02:57	0,4%
Díaz Jiménez, María Rocío	Gobierno de Andalucía	6	0,3%	0:02:51	0,4%
Pajares Ruiz, Eva Francisca	Gobierno de Andalucía	8	0,4%	0:02:45	0,4%
Barcelona Lozano, Tania	Gobierno de Andalucía	7	0,4%	0:02:44	0,4%
Sánchez Barrera, Carmen	Gobierno de Andalucía	5	0,3%	0:02:33	0,3%
Borrell Fontelles, Josep	Organismos de la Unión Europea	4	0,2%	0:02:24	0,3%
Albares Bueno, José Manuel	Gobierno de España	4	0,2%	0:02:06	0,3%
Sánchez Román, Daniel	Gobierno de Andalucía	6	0,3%	0:01:55	0,3%
Montero Cuadrado, María Jesús	Gobierno de España	3	0,2%	0:01:44	0,2%
Olivero Corral, Inmaculada	Gobierno de Andalucía	6	0,3%	0:01:42	0,2%
Candón Adán, Alfonso	Gobierno de Andalucía	3	0,2%	0:01:42	0,2%
Beltrán Morales, María Vanesa	Diputaciones andaluzas	5	0,3%	0:01:41	0,2%
Conesa Barón, Paula	Diputaciones andaluzas	3	0,2%	0:01:33	0,2%
González Santos, José María	Gob. Ayto. Cádiz	4	0,2%	0:01:24	0,2%
García-Pelayo Jurado, María José	Gob. Ayto. Jerez de la Frontera	4	0,2%	0:01:21	0,2%
Calviño Santamaría, Nadia María	Gobierno de España	3	0,2%	0:01:21	0,2%
Miñones Conde, José Manuel	Gobierno de España	4	0,2%	0:01:20	0,2%
Rodríguez Súnico, José Luis	Gob. Ayto. Otro municipio and.	3	0,2%	0:01:20	0,2%
Ruiz Boix, Juan Carlos	Diputaciones andaluzas	2	0,1%	0:01:13	0,2%
Román Guerrero, José María	Gob. Ayto. Otro municipio and.	3	0,2%	0:01:12	0,2%
Gómez Muñoz, José Manuel	Gobierno de Andalucía	2	0,1%	0:01:03	0,1%
Carrera Armario, Ana Belén	Diputaciones andaluzas	2	0,1%	0:00:57	0,1%
Gómez Villamandos, José Carlos	Gobierno de Andalucía	2	0,1%	0:00:56	0,1%
Pozo Fernández, Patricia del	Gobierno de Andalucía	2	0,1%	0:00:55	0,1%
Bertón Belizón, Ana María	Gobierno de Andalucía	3	0,2%	0:00:48	0,1%
Loaiza García, José	Diputaciones andaluzas	2	0,1%	0:00:47	0,1%
Salvador Colorado, Aurora	Gob. Ayto. Otro municipio and.	2	0,1%	0:00:44	0,1%
Sánchez Toro, Susana	Diputaciones andaluzas	3	0,2%	0:00:42	0,1%
Padilla Bernáldez, Javier	Gobierno de España	2	0,1%	0:00:40	0,1%
Vidal Pérez, Francisco Javier	Diputaciones andaluzas	1	0,1%	0:00:39	0,1%
Saiz Delgado, Elma	Gobierno de España	1	0,1%	0:00:36	0,1%
Moreno Jiménez, Ana Isabel	Diputaciones andaluzas	2	0,1%	0:00:34	0,1%
Garrón Rincón, Lorena	Gob. Ayto. Cádiz	2	0,1%	0:00:33	0,1%
Ortiz Galván, José	Diputaciones andaluzas	2	0,1%	0:00:33	0,1%
Romero Hernández, Carmelo	Gob. Ayto. Otro municipio and.	3	0,2%	0:00:30	0,1%
Díaz Pérez, Yolanda	Gobierno de España	1	0,1%	0:00:29	0,1%

Puede verificar la integridad de una copia de este documento mediante la lectura del código QR adjunto o mediante el acceso a la dirección https://ws050.juntadeandalucia.es/verificarFirma indicando el código de VERIFICACIÓN			
FIRMADO POR	FELIPE RODRIGUEZ FERNANDEZ	16/10/2024	
VERIFICACIÓN	Pk2jmT4BJRTA4M8S4B3RATZTQDY7BU	PÁG. 293/514	

Alba Torres, José Manuel	Gobierno de Andalucía	1	0,1%	0:00:28	0,1%
Trujillo Jaén, Ignacio	Diputaciones andaluzas	1	0,1%	0:00:26	0,1%
Paradela Gutiérrez, Jorge	Gobierno de Andalucía	3	0,2%	0:00:25	0,1%
Sánchez Morales, Cristóbal	Gobierno de Andalucía	1	0,1%	0:00:24	0,1%
Crespo Díaz, María del Carmen	Gobierno de Andalucía	2	0,1%	0:00:22	0,0%
Diego Salas, Jorge del	Gobierno de Andalucía	1	0,1%	0:00:22	0,0%
Ribera Rodríguez, Teresa	Gobierno de España	1	0,1%	0:00:18	0,0%
Cazalilla Ramos, Lola	Gob. Ayto. Cádiz	1	0,1%	0:00:18	0,0%
Armengol i Socias, Francina	Instituciones parlamentarias	1	0,1%	0:00:16	0,0%
Guzmán Ruiz, Miguel Ángel	Gobierno de Andalucía	1	0,1%	0:00:11	0,0%
Total general		1890	100,0%	12:14:58	100,0%

Puede verificar la integridad de una copia de este documento mediante la lectura del código QR adjunto o mediante el acceso a la dirección https://ws050.juntadeandalucia.es/verificarFirma indicando el código de VERIFICACIÓN			
FIRMADO POR	FELIPE RODRIGUEZ FERNANDEZ	16/10/2024	
VERIFICACIÓN	Pk2jmT4BJRTA4M8S4B3RATZTQDY7BU	PÁG. 294/514	

Gráfico 99: Distribución del tiempo de palabra de actores políticos con rol institucional. Onda Cádiz.




FIRMADO POR	FELIPE RODRIGUEZ FERNANDEZ	16/10/2024
VERIFICACIÓN	Pk2jmT4BJRTA4M8S4B3RATZTQDY7BU	PÁG. 295/514




Tabla 157: Tiempo de palabra de actores políticos con rol institucional y de partido. Onda Cádiz.

NOMBRE	ROL INSTITUCIONAL	ROL PARTIDO	TOTAL	TIEMPO
García de León, Bruno	33,2%	4,3%	28,4%	4:10:16
González García-Negrotto, María Teresa	8,3%		6,9%	1:01:12
Colombo Roquette, Mercedes	5,8%		4,8%	0:42:20
Gandullo Sosa, Beatriz	5,2%		4,4%	0:38:27
Cruz González, David de la		22,2%	3,7%	0:32:28
Martínez del Junco, Almudena Marina	4,0%	0,4%	3,4%	0:30:00
Torres León, Óscar Manuel		19,8%	3,3%	0:28:56
Cossi González, José Manuel	3,2%		2,7%	0:23:22
González Pérez, Francisco Matías	3,1%		2,6%	0:22:55
Martín García, Virginia	3,0%		2,5%	0:22:18
García Carrasco, Catalina Montserrat	2,5%		2,1%	0:18:39
Verdulla Otero, José Manuel	2,5%		2,1%	0:18:30
Sanz Cabello, Antonio	2,4%	0,3%	2,0%	0:17:56
Pacheco Calvo, José Antonio	1,8%		1,5%	0:13:18
Nieto Ballesteros, José Antonio	1,8%		1,5%	0:12:53
Ruiz Boix, Juan Carlos	0,2%	7,9%	1,4%	0:12:46
Ortega Domínguez, José Ramón		8,3%	1,4%	0:12:11
Cancela Rodríguez, Pilar	1,6%		1,3%	0:11:46
Otero Gallardo, Pablo	1,6%		1,3%	0:11:29
Bernal Bergua, Carlos Arturo	1,3%		1,1%	0:09:50
Bazán Zambrana, Gloria	1,1%		0,9%	0:08:03
Ortiz Quevedo, Juan José	1,1%		0,9%	0:07:47
Fernández-Pacheco Monterreal, Ramón	1,0%		0,8%	0:07:26
Vázquez Calderón, Jorge	1,0%		0,8%	0:07:21
Moreno Bonilla, Juan Manuel	0,8%	0,7%	0,7%	0:06:31
Garrón Rincón, Lorena	0,1%	3,8%	0,7%	0:06:07
Blanco Eguren, Rocío	0,8%		0,7%	0:05:50
Sanjuán Luna, Ana María	0,8%		0,6%	0:05:34
Flores Cueto, Blanca	0,8%		0,6%	0:05:32
Lucero Román, Carlos	0,7%		0,6%	0:05:25
Paradas García, Carlos		3,7%	0,6%	0:05:24
Fernández Valle, Helena		3,4%	0,6%	0:04:58
Álvarez Dodero, Natalia		3,1%	0,5%	0:04:33
Beardo Caro, Germán	0,6%		0,5%	0:04:17

Puede verificar la integridad de una copia de este documento mediante la lectura del código QR adjunto o mediante el acceso a la dirección https://ws050.juntadeandalucia.es/verificarFirma indicando el código de VERIFICACIÓN			
FIRMADO POR	FELIPE RODRIGUEZ FERNANDEZ	16/10/2024	
VERIFICACIÓN	Pk2jmT4BJRTA4M8S4B3RATZTQDY7BU	PÁG. 296/514	

Paredes Serrano, María Isabel	0,6%		0,5%	0:04:16
Teruel Bienvenido, José Carlos	0,6%		0,5%	0:04:09
Sánchez Pérez-Castejón, Pedro	0,5%		0,4%	0:03:55
Cavada Montañés, Patricia	0,4%		0,4%	0:03:17
Aguilar Rosell, Yolanda de	0,4%		0,3%	0:03:02
López Gabarro, María Dolores	0,4%		0,3%	0:02:57
Álvarez López, Nuria María	0,4%		0,3%	0:02:57
Quirós Santos, Demetrio		2,0%	0,3%	0:02:54
Díaz Jiménez, María Rocío	0,4%		0,3%	0:02:51
Carrera Armario, Ana Belén	0,1%	1,2%	0,3%	0:02:45
Pajares Ruiz, Eva Francisca	0,4%		0,3%	0:02:45
Barcelona Lozano, Tania	0,4%		0,3%	0:02:44
Cazalilla Ramos, Lola	0,0%	1,6%	0,3%	0:02:42
Sánchez Barrera, Carmen	0,3%		0,3%	0:02:33
Borrell Fontelles, Josep	0,3%		0,3%	0:02:24
Albares Bueno, José Manuel	0,3%		0,2%	0:02:06
Sánchez Román, Daniel	0,3%		0,2%	0:01:55
Montero Cuadrado, María Jesús	0,2%		0,2%	0:01:44
Olivero Corral, Inmaculada	0,2%		0,2%	0:01:42
Candón Adán, Alfonso	0,2%		0,2%	0:01:42
Beltrán Morales, María Vanesa	0,2%		0,2%	0:01:41
Gil de Reboleño Lastortres, Esther		1,1%	0,2%	0:01:35
Conesa Barón, Paula	0,2%		0,2%	0:01:33
Ruiz-Berdejo García, Raúl		1,1%	0,2%	0:01:33
Sastre Uyá, Miguel Ángel		1,0%	0,2%	0:01:30
Rodríguez Pérez, Jorge David		1,0%	0,2%	0:01:27
González Santos, José María	0,2%		0,2%	0:01:24
Márquez González, Manuel		0,9%	0,2%	0:01:23
Calviño Santamaría, Nadia María	0,2%		0,2%	0:01:21
García-Pelayo Jurado, María José	0,2%		0,2%	0:01:21
Ortiz Galván, José	0,1%	0,5%	0,2%	0:01:21
Miñones Conde, José Manuel	0,2%		0,2%	0:01:20
Rodríguez Súnico, José Luis	0,2%		0,2%	0:01:20
Romaní Cantera, Ignacio		0,8%	0,1%	0:01:13
Román Guerrero, José María	0,2%		0,1%	0:01:12
Zambrano García-Raéz, Carlos José		0,8%	0,1%	0:01:10
Armario González, Blanca		0,8%	0,1%	0:01:09
Gómez Muñoz, José Manuel	0,1%		0,1%	0:01:03
Mestre García, Ana María		0,7%	0,1%	0:01:02

Puede verificar la integridad de una copia de este documento mediante la lectura del código QR adjunto o mediante el acceso a la dirección https://ws050.juntadeandalucia.es/verificarFirma indicando el código de VERIFICACIÓN			
FIRMADO POR	FELIPE RODRIGUEZ FERNANDEZ	16/10/2024	
VERIFICACIÓN	Pk2jmT4BJRTA4M8S4B3RATZTQDY7BU	PÁG. 297/514	

Gómez Villamandos, José Carlos	0,1%		0,1%	0:00:56
Pozo Fernández, Patricia del	0,1%		0,1%	0:00:55
Sánchez Díaz, María Carmen		0,6%	0,1%	0:00:52
Saldaña Moreno, Antonio		0,6%	0,1%	0:00:52
Alba Castiñeiras, María José de		0,5%	0,1%	0:00:48
Bertón Belizón, Ana María	0,1%		0,1%	0:00:48
Loaiza García, José	0,1%		0,1%	0:00:47
Macías Fernández, José Javier		0,5%	0,1%	0:00:46
García Sánchez, José Ignacio		0,5%	0,1%	0:00:46
Gavira Florentino, Manuel		0,5%	0,1%	0:00:44
Fernández Pecino, Paula		0,5%	0,1%	0:00:44
Salvador Colorado, Aurora	0,1%		0,1%	0:00:44
Aguirre Gil de Biedma, Esperanza		0,5%	0,1%	0:00:43
Prieto Rodríguez, María Ángeles		0,5%	0,1%	0:00:43
Sánchez Toro, Susana	0,1%		0,1%	0:00:42
Urtasun Domenech, Ernest		0,5%	0,1%	0:00:42
Padilla Bernáldez, Javier	0,1%		0,1%	0:00:40
Vidal Pérez, Francisco Javier	0,1%		0,1%	0:00:39
Saiz Delgado, Elma	0,1%		0,1%	0:00:36
Ruiz-Sillero Bernal, María Teresa		0,4%	0,1%	0:00:36
Rodríguez Zapatero, José Luis		0,4%	0,1%	0:00:36
Moreno Jiménez, Ana Isabel	0,1%		0,1%	0:00:34
Rodríguez-Rubio Vázquez, María Teresa		0,4%	0,1%	0:00:33
Barroso Toledo, José Antonio		0,4%	0,1%	0:00:31
Romero Hernández, Carmelo	0,1%		0,1%	0:00:30
Díaz Pérez, Yolanda	0,1%		0,1%	0:00:29
Alba Torres, José Manuel	0,1%		0,1%	0:00:28
Espadas Cejas, Juan		0,3%	0,1%	0:00:28
Cornejo López, Juan María		0,3%	0,1%	0:00:28
Pintor Alonso, María Pilar		0,3%	0,0%	0:00:26
Trujillo Jaén, Ignacio	0,1%		0,0%	0:00:26
Paradela Gutiérrez, Jorge	0,1%		0,0%	0:00:25
Sánchez Morales, Cristóbal	0,1%		0,0%	0:00:24
Diego Salas, Jorge del	0,0%		0,0%	0:00:22
Crespo Díaz, María del Carmen	0,0%		0,0%	0:00:22
Ribera Rodríguez, Teresa	0,0%		0,0%	0:00:18
Núñez Feijóo, Alberto		0,2%	0,0%	0:00:18
Armengol i Socias, Francina	0,0%		0,0%	0:00:16
Ariza Atorga, Juan José		0,2%	0,0%	0:00:15

Puede verificar la integridad de una copia de este documento mediante la lectura del código QR adjunto o mediante el acceso a la dirección <https://ws050.juntadeandalucia.es/verificarFirma> indicando el código de VERIFICACIÓN

FIRMADO POR

FELIPE RODRIGUEZ FERNANDEZ

16/10/2024

VERIFICACIÓN

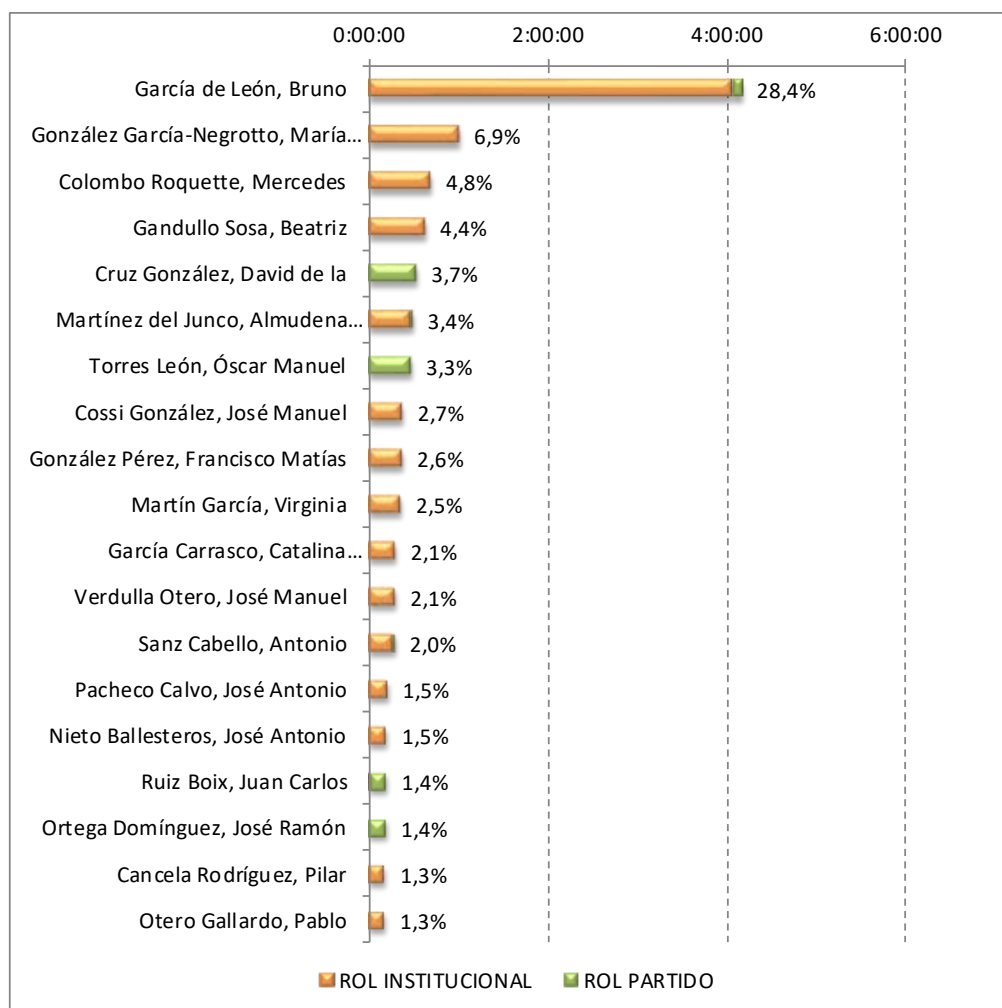
Pk2jmT4BJRTA4M8S4B3RATZTQDY7BU

PÁG. 298/514



Gutiérrez Limones, Antonio		0,1%	0,0%	0:00:13
Guzmán Ruiz, Miguel Ángel	0,0%		0,0%	0:00:11
Gallardo Barrena, Pedro		0,1%	0,0%	0:00:10
Total general	100,0%	100,0%	100,0%	14:41:04

Gráfico 100: Tiempo de palabra de actores políticos con rol institucional y de partido. Onda Cádiz.





FIRMADO POR	FELIPE RODRIGUEZ FERNANDEZ	16/10/2024	
VERIFICACIÓN	Pk2jmT4BJRTA4M8S4B3RATZTQDY7BU	PÁG. 299/514	

Tabla 158: Tiempo de palabra de los actores políticos agrupados por partido. Onda Cádiz.

ROLES	Nº	% Nº	TIEMPO	% TPO.
PP	1754	77,71%	11:11:26	76,21%
Roles políticos institucionales	1711	75,81%	10:54:41	74,31%
<i>Gob. Ayto. Cádiz</i>	<i>1183</i>	<i>52,41%</i>	<i>7:25:04</i>	<i>50,51%</i>
<i>Gobierno de Andalucía</i>	<i>399</i>	<i>17,68%</i>	<i>2:39:42</i>	<i>18,13%</i>
<i>Diputaciones andaluzas</i>	<i>122</i>	<i>5,41%</i>	<i>0:48:04</i>	<i>5,46%</i>
<i>Gob. Ayto. Jerez de la Frontera</i>	<i>4</i>	<i>0,18%</i>	<i>0:01:21</i>	<i>0,15%</i>
<i>Gob. Ayto. Otro municipio and.</i>	<i>3</i>	<i>0,13%</i>	<i>0:00:30</i>	<i>0,06%</i>
Roles políticos de partido	43	1,91%	0:16:45	1,90%
<i>Partidos políticos</i>	<i>42</i>	<i>1,86%</i>	<i>0:16:09</i>	<i>1,83%</i>
<i>Congreso y Senado españoles</i>	<i>1</i>	<i>0,04%</i>	<i>0:00:36</i>	<i>0,07%</i>
PSOE	186	8,24%	1:14:33	8,46%
Roles políticos de partido	165	7,31%	1:05:14	7,40%
<i>Partidos políticos</i>	<i>85</i>	<i>3,77%</i>	<i>0:33:44</i>	<i>3,83%</i>
<i>Oposic. Ayto. Cádiz</i>	<i>80</i>	<i>3,54%</i>	<i>0:31:30</i>	<i>3,58%</i>
Roles políticos institucionales	21	0,93%	0:09:19	1,06%
<i>Gob. Ayto. Otro municipio and.</i>	<i>12</i>	<i>0,53%</i>	<i>0:04:29</i>	<i>0,51%</i>
<i>Organismos de la Unión Europea</i>	<i>4</i>	<i>0,18%</i>	<i>0:02:24</i>	<i>0,27%</i>
<i>Diputaciones andaluzas</i>	<i>4</i>	<i>0,18%</i>	<i>0:02:10</i>	<i>0,25%</i>
<i>Instituciones parlamentarias</i>	<i>1</i>	<i>0,04%</i>	<i>0:00:16</i>	<i>0,03%</i>
AI	130	5,76%	0:53:10	6,03%
Roles políticos de partido	130	5,76%	0:53:10	6,03%
<i>Oposic. Ayto. Cádiz</i>	<i>103</i>	<i>4,56%</i>	<i>0:43:28</i>	<i>4,93%</i>
<i>Partidos políticos</i>	<i>27</i>	<i>1,20%</i>	<i>0:09:42</i>	<i>1,10%</i>
PSOE-Unidas Podemos	75	3,32%	0:37:43	4,28%
Roles políticos institucionales	75	3,32%	0:37:43	4,28%
<i>Gobierno de España</i>	<i>75</i>	<i>3,32%</i>	<i>0:37:43</i>	<i>4,28%</i>
PSOE-SUMAR	70	3,10%	0:28:17	3,21%
Roles políticos institucionales	70	3,10%	0:28:17	3,21%
<i>Gobierno de España</i>	<i>70</i>	<i>3,10%</i>	<i>0:28:17</i>	<i>3,21%</i>
SUMAR	11	0,49%	0:03:50	0,44%
Roles políticos de partido	11	0,49%	0:03:50	0,44%
<i>Partidos políticos</i>	<i>11</i>	<i>0,49%</i>	<i>0:03:50</i>	<i>0,44%</i>
VOX	5	0,22%	0:03:03	0,35%
Roles políticos de partido	5	0,22%	0:03:03	0,35%
<i>Partidos políticos</i>	<i>5</i>	<i>0,22%</i>	<i>0:03:03</i>	<i>0,35%</i>

ADELANTE	7	0,31%	0:02:15	0,26%
Roles políticos institucionales	7	0,31%	0:02:15	0,26%
<i>Gob. Ayto. Cádiz</i>	<i>7</i>	<i>0,31%</i>	<i>0:02:15</i>	<i>0,26%</i>
PG	5	0,22%	0:02:04	0,23%
Roles políticos institucionales	5	0,22%	0:02:04	0,23%
<i>Gob. Ayto. Otro municipio and.</i>	<i>5</i>	<i>0,22%</i>	<i>0:02:04</i>	<i>0,23%</i>
IU	7	0,31%	0:01:58	0,22%
Roles políticos de partido	7	0,31%	0:01:58	0,22%
<i>Partidos políticos</i>	<i>7</i>	<i>0,31%</i>	<i>0:01:58</i>	<i>0,22%</i>
AA	5	0,22%	0:01:51	0,21%
Roles políticos de partido	5	0,22%	0:01:51	0,21%
<i>Partidos políticos</i>	<i>5</i>	<i>0,22%</i>	<i>0:01:51</i>	<i>0,21%</i>
LL100X100	1	0,04%	0:00:39	0,07%
Roles políticos institucionales	1	0,04%	0:00:39	0,07%
<i>Diputaciones andaluzas</i>	<i>1</i>	<i>0,04%</i>	<i>0:00:39</i>	<i>0,07%</i>
PODEMOS	1	0,04%	0:00:15	0,03%
Roles políticos de partido	1	0,04%	0:00:15	0,03%
<i>Partidos políticos</i>	<i>1</i>	<i>0,04%</i>	<i>0:00:15</i>	<i>0,03%</i>
Total general	2257	100,00%	14:41:04	100,00%

Puede verificar la integridad de una copia de este documento mediante la lectura del código QR adjunto o mediante el acceso a la dirección https://ws050.juntadeandalucia.es/verificarFirma indicando el código de VERIFICACIÓN			
FIRMADO POR	FELIPE RODRIGUEZ FERNANDEZ	16/10/2024	
VERIFICACIÓN	Pk2jmT4BJRTA4M8S4B3RATZTQDY7BU	PÁG. 301/514	

12.5 Resto de programación. Onda Cádiz.

Tabla 159: Tiempo de palabra de actores políticos en el resto de la programación. Onda Cádiz.

PROGRAMAS Y ACTORES	PROGRAMAS / INTERVENCIONES	% TPO
ÁNGULO ABIERTO (INFORMACIÓN - OPINIÓN)	27 - (31:15:15) / 159 - (3:05:31)	100,0%
<i>Olivero Corral, Inmaculada (Gobierno de Andalucía; PP)</i>	<i>26 - (0:28:00)</i>	<i>15,1%</i>
<i>Colombo Roquette, Mercedes (Gobierno de Andalucía; PP)</i>	<i>17 - (0:23:03)</i>	<i>12,4%</i>
<i>González Pérez, Francisco Matías (Gobierno de España; PSOE-SUMAR)</i>	<i>12 - (0:19:29)</i>	<i>10,5%</i>
<i>Sánchez Román, Daniel (Gobierno de Andalucía; PP)</i>	<i>9 - (0:18:58)</i>	<i>10,2%</i>
<i>Sánchez Barrera, Carmen (Gobierno de Andalucía; PP)</i>	<i>9 - (0:17:15)</i>	<i>9,3%</i>
<i>García de León, Bruno (Gov. Ayto. Cádiz; PP)</i>	<i>17 - (0:17:06)</i>	<i>9,2%</i>
<i>Martínez del Junco, Almudena Marina (Diputaciones andaluzas; PP)</i>	<i>17 - (0:14:53)</i>	<i>8,0%</i>
<i>Gil de Reboleño Lastortres, Esther (Partidos políticos; SUMAR)</i>	<i>17 - (0:12:53)</i>	<i>6,9%</i>
<i>Verdulla Otero, José Manuel (Gov. Ayto. Cádiz; PP)</i>	<i>14 - (0:10:44)</i>	<i>5,8%</i>
<i>Morales Pérez, Yolanda (Partidos políticos; PACMA)</i>	<i>5 - (0:07:29)</i>	<i>4,0%</i>
<i>Curtido Naranjo, Óscar (Gobierno de Andalucía; PP)</i>	<i>5 - (0:06:43)</i>	<i>3,6%</i>
<i>Pacheco Calvo, José Antonio (Gobierno de España; PSOE-Unidas Podemos)</i>	<i>6 - (0:04:21)</i>	<i>2,3%</i>
<i>Moreno Bonilla, Juan Manuel (Gobierno de Andalucía; PP)</i>	<i>2 - (0:01:34)</i>	<i>0,8%</i>
<i>Nieto Ballesteros, José Antonio (Gobierno de Andalucía; PP)</i>	<i>1 - (0:01:30)</i>	<i>0,8%</i>
<i>Grande-Marlaska Gómez, Fernando (Gobierno de España; PSOE-SUMAR)</i>	<i>1 - (0:00:54)</i>	<i>0,5%</i>
<i>Calviño Santamaría, Nadia María (Gobierno de España; PSOE-Unidas Podemos)</i>	<i>1 - (0:00:39)</i>	<i>0,4%</i>
EL MIRADOR (ENTRETENIMIENTO - MAGACINE)	26 - (34:07:36) / 59 - (0:29:43)	100,0%
<i>González Pérez, Francisco Matías (Gobierno de España; PSOE-Unidas Podemos)</i>	<i>11 - (0:08:13)</i>	<i>27,7%</i>
<i>García de León, Bruno (Gov. Ayto. Cádiz; PP)</i>	<i>10 - (0:04:19)</i>	<i>14,5%</i>
<i>García Carrasco, Catalina Montserrat (Gobierno de Andalucía; PP)</i>	<i>1 - (0:02:18)</i>	<i>7,7%</i>
<i>Sanjuán Luna, Ana María (Gov. Ayto. Cádiz; PP)</i>	<i>2 - (0:02:10)</i>	<i>7,3%</i>
<i>Cruz González, David de la (Partidos políticos; AI)</i>	<i>3 - (0:01:21)</i>	<i>4,5%</i>
<i>(Oposic. Ayto. Cádiz; AI)</i>	<i>1 - (0:00:32)</i>	<i>1,8%</i>
<i>Fernández Sánchez, María del Carmen (Gov. Ayto. Otro municipio and.; PSOE)</i>	<i>7 - (0:01:42)</i>	<i>5,7%</i>
<i>Torres León, Óscar Manuel (Oposic. Ayto. Cádiz; PSOE)</i>	<i>2 - (0:01:05)</i>	<i>3,6%</i>
<i>Beltrán Morales, María Vanesa (Diputaciones andaluzas; PP)</i>	<i>2 - (0:01:02)</i>	<i>3,5%</i>
<i>Sánchez Román, Daniel (Gobierno de Andalucía; PP)</i>	<i>3 - (0:00:54)</i>	<i>3,0%</i>



<i>Pajares Ruiz, Eva Francisca (Gobierno de Andalucía; PP)</i>	2 - (0:00:38)	2,1%
<i>Paredes Serrano, María Isabel (Gobierno de Andalucía; PP)</i>	1 - (0:00:37)	2,1%
<i>Colombo Roquette, Mercedes (Gobierno de Andalucía; PP)</i>	3 - (0:00:36)	2,0%
<i>Paradas García, Carlos (Oposic. Ayto. Cádiz; AI)</i>	1 - (0:00:36)	2,0%
<i>Cossi González, José Manuel (Gov. Ayto. Cádiz; PP)</i>	2 - (0:00:34)	1,9%
<i>González García-Negrotto, María Teresa (Gov. Ayto. Cádiz; PP)</i>	2 - (0:00:32)	1,8%
<i>Garrón Rincón, Lorena (Oposic. Ayto. Cádiz; AI)</i>	1 - (0:00:30)	1,7%
<i>Álvarez Doderó, Natalia (Oposic. Ayto. Cádiz; PSOE)</i>	1 - (0:00:30)	1,7%
<i>Cazalilla Ramos, Lola (Partidos políticos; AI)</i>	1 - (0:00:28)	1,6%
<i>Gandullo Sosa, Beatriz (Gov. Ayto. Cádiz; PP)</i>	1 - (0:00:25)	1,4%
<i>Vázquez Calderón, Jorge (Gobierno de Andalucía; PP)</i>	1 - (0:00:24)	1,3%
<i>Teruel Bienvenido, José Carlos (Gov. Ayto. Cádiz; PP)</i>	1 - (0:00:17)	1,0%
TOTAL GENERAL	53 (65:22:51) / 218 (3:35:14)	100,0%

Tabla 16o: Tiempo de palabra de actores políticos en el resto de la programación agrupado por rol. Onda Cádiz.

PROGRAMAS Y ROLES	PROGRAMAS / INTERVENCIONES	% TPO
ÁNGULO ABIERTO (INFORMACIÓN - OPINIÓN)	27 - (31:15:15) / 159 - (3:05:31)	100,0%
<i>Gobierno de Andalucía</i>	<i>69 - (1:37:03)</i>	<i>52,3%</i>
<i>Gov. Ayto. Cádiz</i>	<i>31 - (0:27:50)</i>	<i>15,0%</i>
<i>Gobierno de España</i>	<i>20 - (0:25:23)</i>	<i>13,7%</i>
<i>Partidos políticos</i>	<i>22 - (0:20:22)</i>	<i>11,0%</i>
<i>Diputaciones andaluzas</i>	<i>17 - (0:14:53)</i>	<i>8,0%</i>
EL MIRADOR (ENTRETENIMIENTO - MAGACINE)	26 - (34:07:36) / 59 - (0:29:43)	100,0%
<i>Gov. Ayto. Cádiz</i>	<i>18 - (0:08:17)</i>	<i>27,9%</i>
<i>Gobierno de España</i>	<i>11 - (0:08:13)</i>	<i>27,7%</i>
<i>Gobierno de Andalucía</i>	<i>11 - (0:05:27)</i>	<i>18,3%</i>
<i>Oposic. Ayto. Cádiz</i>	<i>6 - (0:03:13)</i>	<i>10,8%</i>
<i>Partidos políticos</i>	<i>4 - (0:01:49)</i>	<i>6,1%</i>
<i>Gov. Ayto. Otro municipio and.</i>	<i>7 - (0:01:42)</i>	<i>5,7%</i>
<i>Diputaciones andaluzas</i>	<i>2 - (0:01:02)</i>	<i>3,5%</i>
TOTAL GENERAL	53 (65:22:51) / 218 (3:35:14)	100,0%

FIRMADO POR	FELIPE RODRIGUEZ FERNANDEZ	16/10/2024
VERIFICACIÓN	Pk2jmT4BJRTA4M8S4B3RATZTQDY7BU	PÁG. 303/514



Tabla 161: Tiempo de palabra de actores políticos en el resto de la programación agrupado por partido político. Onda Cádiz.

PROGRAMAS Y PARTIDOS	PROGRAMAS / INTERVENCIONES	% TPO
ÁNGULO ABIERTO (INFORMACIÓN - OPINIÓN)	27 - (31:15:15) / 159 - (3:05:31)	100,0%
<i>PP</i>	<i>117 - (2:19:46)</i>	<i>75,3%</i>
<i>PSOE-SUMAR</i>	<i>13 - (0:20:23)</i>	<i>11,0%</i>
<i>SUMAR</i>	<i>17 - (0:12:53)</i>	<i>6,9%</i>
<i>PACMA</i>	<i>5 - (0:07:29)</i>	<i>4,0%</i>
<i>PSOE-Unidas Podemos</i>	<i>7 - (0:05:00)</i>	<i>2,7%</i>
EL MIRADOR (ENTRETENIMIENTO - MAGACINE)	26 - (34:07:36) / 59 - (0:29:43)	100,0%
<i>PP</i>	<i>31 - (0:14:46)</i>	<i>49,7%</i>
<i>PSOE-Unidas Podemos</i>	<i>11 - (0:08:13)</i>	<i>27,7%</i>
<i>AI</i>	<i>7 - (0:03:27)</i>	<i>11,6%</i>
<i>PSOE</i>	<i>10 - (0:03:17)</i>	<i>11,0%</i>
TOTAL GENERAL	53 (65:22:51) / 218 (3:35:14)	100,0%

Puede verificar la integridad de una copia de este documento mediante la lectura del código QR adjunto o mediante el acceso a la dirección https://ws050.juntadeandalucia.es/verificarFirma indicando el código de VERIFICACIÓN			
FIRMADO POR	FELIPE RODRIGUEZ FERNANDEZ	16/10/2024	
VERIFICACIÓN	Pk2jmT4BJRTA4M8S4B3RATZTQDY7BU	PÁG. 304/514	

13 Onda Jerez

13.1 Composición del Ayuntamiento de Jerez


Los resultados obtenidos en las elecciones de mayo de 2023 y los concejales de la corporación son:

Candidaturas	Nº votos	% votos	Concejales
PP	40.416	42,78%	14
PSOE	28.239	29,89%	9
VOX	8.060	8,53%	2
PG	6.549	6,93%	2

El equipo de gobierno del municipio está formado por los concejales del PP, estando el resto de grupos municipales en la oposición.

13.2 Datos de contextualización

RÉGIMEN DE DEDICACIÓN	NO DISPONIBLE
PRESUPUESTO AYUNTAMIENTO (INGRESOS, 2023)	224.591.046,68 €
POBLACIÓN CIUDAD	213.231
PRESUPUESTO TV	1.846.170,91 €
PLANTILLA TV	40 PERSONAS (1 JEFE RTV MUNICIPAL, 10 TÉCNICOS CÁMARA, 6 TÉCNICOS COMUNICACIÓN, 1 TÉCNICO DE GESTIÓN, 1 TÉCNICO ELECTRÓNICO, 1 TÉCNICO PRODUCCIÓN, 5 TÉCNICOS REALIZACIÓN, 1 ADMINISTRATIVO, 1 AGENTE PUBLICIDAD, 3 AUXILIARES CÁMARA, 5 AUXILIARES COMUNICACIÓN, 1 AUXILIAR PRODUCCIÓN, 4 ENCARGADOS ESPECIALISTAS)

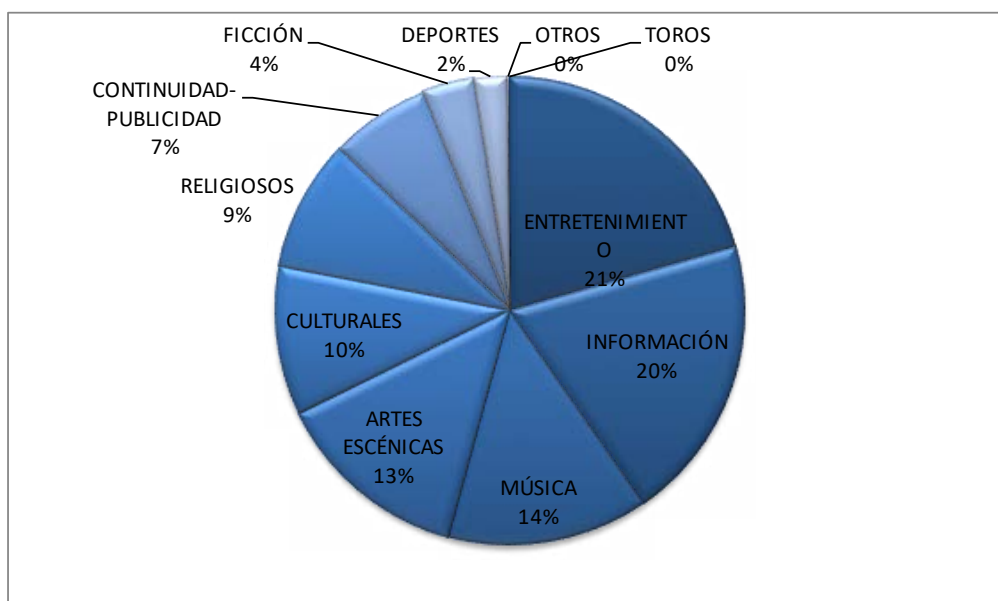
Puede verificar la integridad de una copia de este documento mediante la lectura del código QR adjunto o mediante el acceso a la dirección https://ws050.juntadeandalucia.es/verificarFirma indicando el código de VERIFICACIÓN			
FIRMADO POR	FELIPE RODRIGUEZ FERNANDEZ	16/10/2024	
VERIFICACIÓN	Pk2jmT4BJRTA4M8S4B3RATZTQDY7BU	PÁG. 305/514	

13.3 Programación. Onda Jerez.

Tabla 162: Distribución de la programación por géneros televisivos. Onda Jerez.

GÉNEROS	TIEMPO	%
ENTRETENIMIENTO	449:18:23	20,6%
INFORMACIÓN	431:37:38	19,8%
MÚSICA	302:50:34	13,9%
ARTES ESCÉNICAS	294:57:40	13,5%
CULTURALES	224:24:21	10,3%
RELIGIOSOS	198:14:25	9,1%
CONTINUIDAD-PUBLICIDAD	150:37:23	6,9%
FICCIÓN	77:45:23	3,6%
DEPORTES	48:22:36	2,2%
OTROS	3:00:06	0,1%
TOROS	1:41:49	0,1%
Total general	2182:50:18	100,0%

Gráfico 101: Distribución de la programación por género televisivo. Onda Jerez.




Puede verificar la integridad de una copia de este documento mediante la lectura del código QR adjunto o mediante el acceso a la dirección https://ws050.juntadeandalucia.es/verificarFirma indicando el código de VERIFICACIÓN			
FIRMADO POR	FELIPE RODRIGUEZ FERNANDEZ	16/10/2024	
VERIFICACIÓN	Pk2jmT4BJRTA4M8S4B3RATZTQDY7BU	PÁG. 306/514	

Tabla 163: Programas analizados. Onda Jerez.

PROGRAMAS	EMISIONES PREVISTAS		CATALOGADO	
	Nº	DURACIÓN	Nº	DURACIÓN
INFORMATIVOS	1771	812:27:40	184	82:18:26
<i>LAS NOTICIAS 1</i>	<i>1241</i>	<i>503:17:40</i>	<i>96</i>	<i>36:59:08</i>
<i>LAS NOTICIAS 7D</i>	<i>530</i>	<i>309:10:00</i>	<i>88</i>	<i>45:19:18</i>
OTROS PROGRAMAS	252	55:00:00	56	19:41:27
<i>MOMENTOS</i>	<i>200</i>	<i>33:20:00</i>	<i>28</i>	<i>10:12:14</i>
<i>A FONDO</i>	<i>52</i>	<i>21:40:00</i>	<i>28</i>	<i>9:29:13</i>
TOTAL	2023	867:27:40	240	101:59:53



13.4 Programas informativos. Onda Jerez.

Tabla 164: Tiempo de noticias dedicado a los diferentes temas. Onda Jerez.

TEMAS	TIEMPO	%
Sociedad	20:01:01	24,3%
Economía y negocios	19:23:54	23,6%
Arte y cultura	12:07:41	14,7%
Crónica política	7:55:28	9,6%
Información deportiva	6:57:25	8,5%
Educación y formación	3:07:39	3,8%
Trabajo y mercado laboral	2:59:26	3,6%
Medio ambiente	2:27:11	3,0%
Información meteorológica	1:45:52	2,1%
Tráfico y transportes	1:14:26	1,5%
Sanidad	1:07:48	1,4%
Medios de comunicación y telecomunicaciones	0:55:46	1,1%
Sucesos	0:49:09	1,0%
Conflictos sociales	0:36:20	0,7%
Crónica judicial	0:24:43	0,5%
Ciencia y tecnología	0:24:37	0,5%
Total general	82:18:26	100,0%


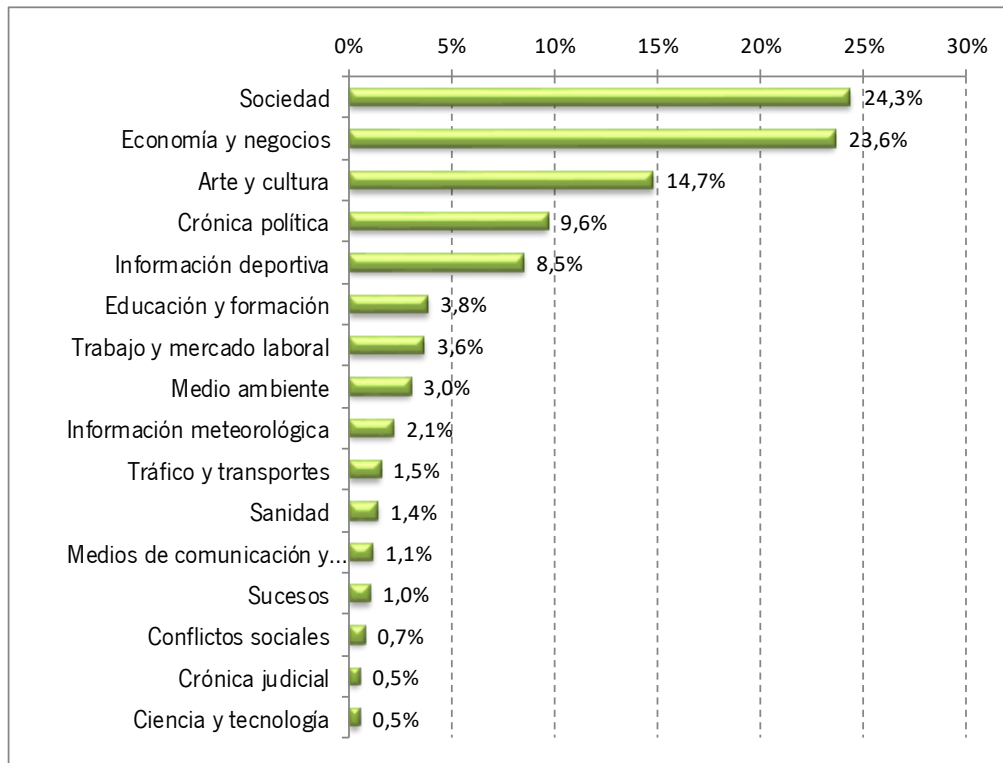
Puede verificar la integridad de una copia de este documento mediante la lectura del código QR adjunto o mediante el acceso a la dirección https://ws050.juntadeandalucia.es/verificarFirma indicando el código de VERIFICACIÓN			
FIRMADO POR	FELIPE RODRIGUEZ FERNANDEZ	16/10/2024	
VERIFICACIÓN	Pk2jmT4BJRTA4M8S4B3RATZTQDY7BU	PÁG. 308/514	

Gráfico 102: Tiempo de noticias dedicado a los diferentes temas. Onda Jerez.



FIRMADO POR	FELIPE RODRIGUEZ FERNANDEZ	16/10/2024
VERIFICACIÓN	Pk2jmT4BJRTA4M8S4B3RATZTQDY7BU	PÁG. 309/514



Tabla 165: Tiempo de noticias dedicado a los diferentes temas de actualidad. Onda Jerez.

Temas de actualidad	TIEMPO	%
Otros asuntos	78:05:07	94,87%
Desempleo	0:57:11	1,16%
Elecciones europeas 2024	0:37:23	0,76%
Elecciones generales 2023	0:34:04	0,69%
Elecciones municipales 2023	0:32:43	0,66%
Violencia de género	0:24:19	0,49%
Desigualdad de género	0:18:16	0,37%
Inmigración	0:12:34	0,25%
Cambio climático	0:10:49	0,22%
Narcotráfico	0:05:38	0,11%
Coronavirus	0:05:21	0,11%
Investidura Pte. Gobierno 2023	0:04:50	0,10%
Ley de amnistía	0:04:48	0,10%
Crisis energética	0:03:55	0,08%
Homofobia	0:01:28	0,03%
Total general	82:18:26	100,00%


Puede verificar la integridad de una copia de este documento mediante la lectura del código QR adjunto o mediante el acceso a la dirección https://ws050.juntadeandalucia.es/verificarFirma indicando el código de VERIFICACIÓN			
FIRMADO POR	FELIPE RODRIGUEZ FERNANDEZ	16/10/2024	
VERIFICACIÓN	Pk2jmT4BJRTA4M8S4B3RATZTQDY7BU	PÁG. 310/514	

Tabla 166: Tiempo de noticias según el alcance geográfico de las mismas. Onda Jerez.

ALCANCE GEOGRÁFICO	TIEMPO
Alcance andaluz	98,33%
Local	90,01%
<i>Jerez de la Frontera</i>	<i>89,50%</i>
<i>Guadalcaçín</i>	<i>0,22%</i>
<i>Almonte</i>	<i>0,16%</i>
<i>Cádiz</i>	<i>0,11%</i>
<i>Trebujena</i>	<i>0,02%</i>
Provincial	6,04%
<i>Cádiz</i>	<i>6,04%</i>
Autonómico	2,28%
España	1,67%
Total general	100,00%

Gráfico 103: Tiempo de noticias según el alcance geográfico de las mismas. Onda Jerez.

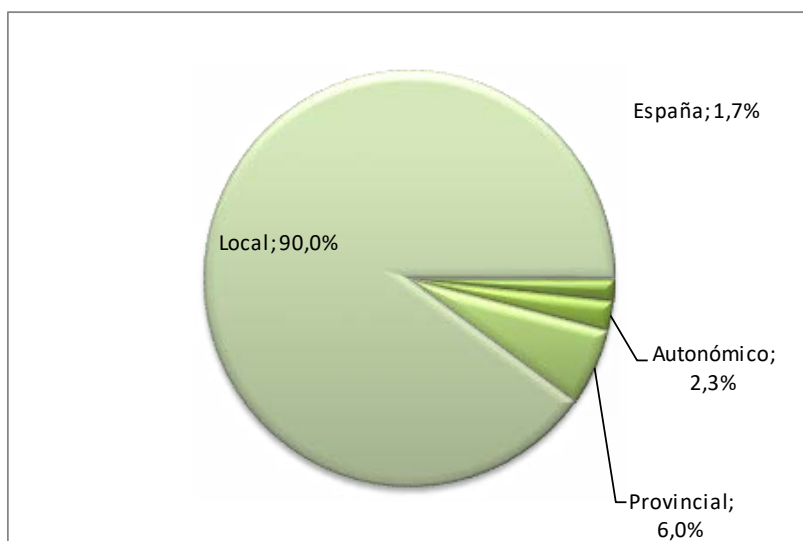


Tabla 167: Tiempo de palabra según rol y partido político. Onda Jerez.

ROLES	Nº	% Nº	TIEMPO	% TPO.
Gobierno Aytos. andaluces	1062	39,4%	6:34:08	41,6%
<i>Jerez de la Frontera</i>	<i>1045</i>	<i>38,8%</i>	<i>6:27:39</i>	<i>40,9%</i>
<i>Otro municipio and.</i>	<i>16</i>	<i>0,6%</i>	<i>0:06:05</i>	<i>0,6%</i>
<i>Algeciras</i>	<i>1</i>	<i>0,0%</i>	<i>0:00:24</i>	<i>0,0%</i>
Organizaciones y asoc. varias	250	9,3%	1:23:10	8,8%
Gobierno de Andalucía	184	6,8%	1:03:34	6,7%
Actores del mundo económico	171	6,3%	0:59:35	6,3%
Actores culturales	155	5,7%	0:51:40	5,4%
Partidos políticos	135	5,0%	0:44:53	4,7%
<i>PSOE</i>	<i>48</i>	<i>1,8%</i>	<i>0:17:32</i>	<i>1,8%</i>
<i>PP</i>	<i>38</i>	<i>1,4%</i>	<i>0:12:49</i>	<i>1,4%</i>
<i>AA</i>	<i>20</i>	<i>0,7%</i>	<i>0:06:23</i>	<i>0,7%</i>
<i>PG</i>	<i>10</i>	<i>0,4%</i>	<i>0:03:14</i>	<i>0,3%</i>
<i>VOX</i>	<i>8</i>	<i>0,3%</i>	<i>0:02:10</i>	<i>0,2%</i>
<i>SUMAR</i>	<i>8</i>	<i>0,3%</i>	<i>0:02:09</i>	<i>0,2%</i>
<i>Ahora Andalucía</i>	<i>3</i>	<i>0,1%</i>	<i>0:00:36</i>	<i>0,1%</i>
Actores ocasionales y otros	143	5,3%	0:39:32	4,2%
Organizaciones empresariales	100	3,7%	0:34:02	3,6%
Actores deportivos	61	2,3%	0:26:43	2,8%
Diputaciones andaluzas	75	2,8%	0:25:04	2,6%
Personas expertas	59	2,2%	0:20:54	2,2%
Oposición Aytos. andaluces	47	1,7%	0:15:49	1,7%
<i>Jerez de la Frontera - PSOE</i>	<i>27</i>	<i>1,0%</i>	<i>0:08:57</i>	<i>0,9%</i>
<i>Jerez de la Frontera - PG</i>	<i>13</i>	<i>0,5%</i>	<i>0:04:27</i>	<i>0,5%</i>
<i>Jerez de la Frontera - VOX</i>	<i>7</i>	<i>0,3%</i>	<i>0:02:25</i>	<i>0,3%</i>
Universidad	26	1,0%	0:11:56	1,3%
Sindicatos	37	1,4%	0:11:50	1,2%
Admón. de Aytos. andaluces	30	1,1%	0:10:50	1,1%
Iglesia católica	28	1,0%	0:09:04	1,0%
Enseñanza	28	1,0%	0:08:18	0,9%
Gobierno de España	16	0,6%	0:06:25	0,7%
Admón. del estado español	13	0,5%	0:04:42	0,5%
Actores del mundo sanitario	13	0,5%	0:04:30	0,5%
Asociaciones de vecinos	14	0,5%	0:04:27	0,5%
Admón. de Dip. y Manc. andaluzas	11	0,4%	0:04:11	0,4%



Admón. autonómica andaluza	11	0,4%	0:03:40	0,4%
Asoc. y colectivos profesionales	9	0,3%	0:02:53	0,3%
Gob., adm. y políticos extranjeros	8	0,3%	0:02:48	0,3%
Gob. aut. y loc. no andaluces	7	0,3%	0:02:18	0,2%
Administración de justicia	3	0,1%	0:01:11	0,1%
Total general	2696	100,0%	15:48:07	100,0%

Puede verificar la integridad de una copia de este documento mediante la lectura del código QR adjunto o mediante el acceso a la dirección <https://ws050.juntadeandalucia.es/verificarFirma> indicando el código de VERIFICACIÓN


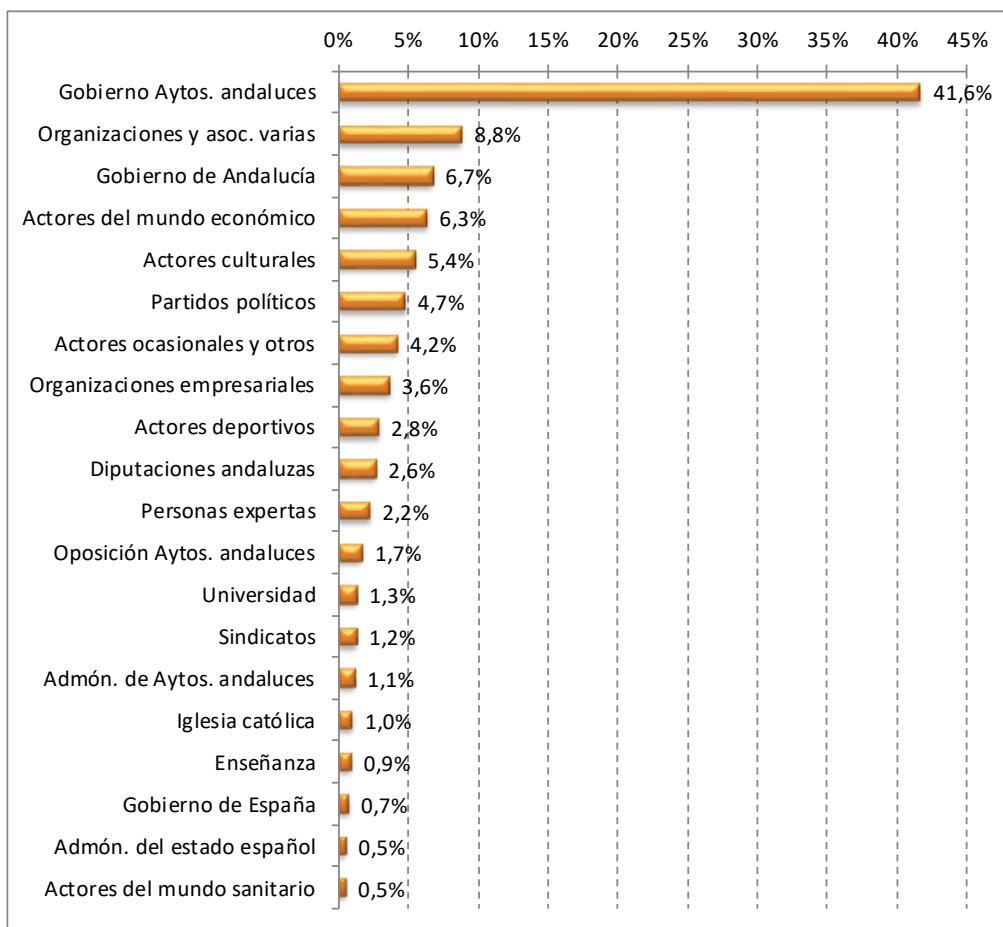
FIRMADO POR	FELIPE RODRIGUEZ FERNANDEZ	16/10/2024	
VERIFICACIÓN	Pk2jmT4BJRTA4M8S4B3RATZTQDY7BU	PÁG. 313/514	

Gráfico 104: Tiempo de palabra según rol. Onda Jerez.



Puede verificar la integridad de una copia de este documento mediante la lectura del código QR adjunto o mediante el acceso a la dirección https://ws050.juntadeandalucia.es/verificarFirma indicando el código de VERIFICACIÓN			
FIRMADO POR	FELIPE RODRIGUEZ FERNANDEZ	16/10/2024	
VERIFICACIÓN	Pk2jmT4BJRTA4M8S4B3RATZTQDY7BU	PÁG. 314/514	

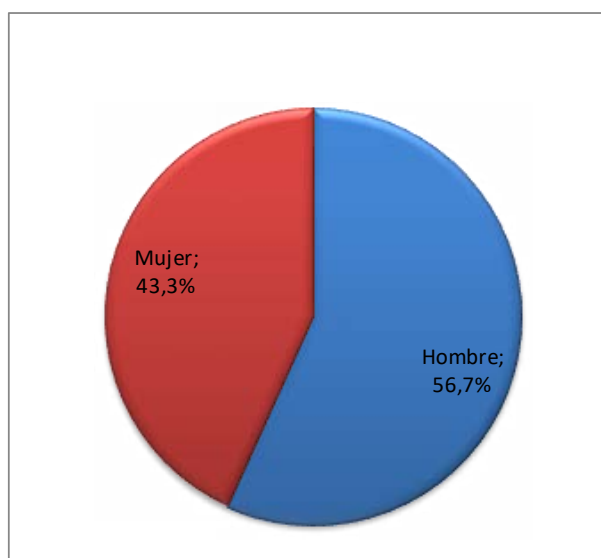
Tabla 168: Tiempo de palabra según rol, partido político y sexo, en porcentaje. Onda Jerez.

ROL	HOMBRE	MUJER	TOTAL
Gobierno Aytos. andaluces	43,0%	57,0%	100,0%
<i>Jerez de la Frontera</i>	<i>42,2%</i>	<i>57,8%</i>	<i>100,0%</i>
<i>Otro municipio and.</i>	<i>94,2%</i>	<i>5,8%</i>	<i>100,0%</i>
<i>Algeciras</i>		<i>100,0%</i>	<i>100,0%</i>
Organizaciones y asoc. varias	58,9%	41,1%	100,0%
Gobierno de Andalucía	54,9%	45,1%	100,0%
Actores del mundo económico	81,0%	19,0%	100,0%
Actores culturales	69,7%	30,3%	100,0%
Partidos políticos	56,7%	43,3%	100,0%
<i>PSOE</i>	<i>55,8%</i>	<i>44,2%</i>	<i>100,0%</i>
<i>PP</i>	<i>34,9%</i>	<i>65,1%</i>	<i>100,0%</i>
<i>AA</i>	<i>65,8%</i>	<i>34,2%</i>	<i>100,0%</i>
<i>PG</i>	<i>100,0%</i>		<i>100,0%</i>
<i>VOX</i>	<i>93,1%</i>	<i>6,9%</i>	<i>100,0%</i>
<i>SUMAR</i>	<i>54,3%</i>	<i>45,7%</i>	<i>100,0%</i>
<i>Ahora Andalucía</i>	<i>100,0%</i>		<i>100,0%</i>
Actores ocasionales y otros	51,7%	48,3%	100,0%
Organizaciones empresariales	93,5%	6,5%	100,0%
Actores deportivos	95,1%	4,9%	100,0%
Diputaciones andaluzas	33,5%	66,5%	100,0%
Personas expertas	69,9%	30,1%	100,0%
Oposición Aytos. andaluces	81,8%	18,2%	100,0%
<i>Jerez de la Frontera - PSOE</i>	<i>75,2%</i>	<i>24,8%</i>	<i>100,0%</i>
<i>Jerez de la Frontera - PG</i>	<i>85,0%</i>	<i>15,0%</i>	<i>100,0%</i>
<i>Jerez de la Frontera - VOX</i>	<i>100,0%</i>		<i>100,0%</i>
Universidad	77,8%	22,2%	100,0%
Sindicatos	74,8%	25,2%	100,0%
Admón. de Aytos. andaluces	69,7%	30,3%	100,0%
Iglesia católica	84,4%	15,6%	100,0%
Enseñanza	39,6%	60,4%	100,0%
Gobierno de España	13,2%	86,8%	100,0%
Admón. del estado español	100,0%		100,0%
Actores del mundo sanitario	65,6%	34,4%	100,0%
Asociaciones de vecinos	78,3%	21,7%	100,0%

Puede verificar la integridad de una copia de este documento mediante la lectura del código QR adjunto o mediante el acceso a la dirección https://ws050.juntadeandalucia.es/verificarFirma indicando el código de VERIFICACIÓN			
FIRMADO POR	FELIPE RODRIGUEZ FERNANDEZ	16/10/2024	
VERIFICACIÓN	Pk2jmT4BJRTA4M8S4B3RATZTQDY7BU	PÁG. 315/514	

Admón. de Dip. y Manc. andaluzas	100,0%		100,0%
Admón. autonómica andaluza	93,2%	6,8%	100,0%
Asoc. y colectivos profesionales	32,9%	67,1%	100,0%
Gob., adm. y políticos extranjeros	100,0%		100,0%
Gob. aut. y loc. no andaluces		100,0%	100,0%
Administración de justicia	100,0%		100,0%
Total general	56,7%	43,3%	100,0%

Gráfico 105: Tiempo de palabra según sexo. Onda Jerez.



Puede verificar la integridad de una copia de este documento mediante la lectura del código QR adjunto o mediante el acceso a la dirección https://ws050.juntadeandalucia.es/verificarFirma indicando el código de VERIFICACIÓN			
FIRMADO POR	FELIPE RODRIGUEZ FERNANDEZ	16/10/2024	
VERIFICACIÓN	Pk2jmT4BJRTA4M8S4B3RATZTQDY7BU	PÁG. 316/514	

Tabla 169: Intervenciones de actores según rol, partido político y orden de aparición en el informativo, en porcentaje. Onda Jerez.

ROLES	1	2	3	4	RESTO	TOTAL
Gobierno Aytos. andaluces	56,3%	41,3%	41,5%	38,6%	37,6%	39,4%
<i>Jerez de la Frontera</i>	<i>56,3%</i>	<i>41,3%</i>	<i>41,5%</i>	<i>37,4%</i>	<i>36,9%</i>	<i>38,8%</i>
<i>Otro municipio and.</i>				<i>1,2%</i>	<i>0,7%</i>	<i>0,6%</i>
<i>Algeciras</i>					<i>0,0%</i>	<i>0,0%</i>
Organizaciones y asoc. varias	7,4%	7,6%	7,0%	10,5%	9,7%	9,3%
Partidos políticos	7,4%	4,7%	8,8%	12,9%	3,8%	5,0%
<i>PSOE</i>	<i>3,4%</i>		<i>4,1%</i>	<i>4,1%</i>	<i>1,4%</i>	<i>1,8%</i>
<i>PP</i>	<i>1,7%</i>	<i>2,9%</i>	<i>1,8%</i>	<i>1,2%</i>	<i>1,2%</i>	<i>1,4%</i>
<i>AA</i>	<i>1,7%</i>	<i>1,2%</i>		<i>1,8%</i>	<i>0,6%</i>	<i>0,7%</i>
<i>PG</i>	<i>0,6%</i>			<i>0,6%</i>	<i>0,4%</i>	<i>0,4%</i>
<i>VOX</i>		<i>0,6%</i>		<i>2,9%</i>	<i>0,1%</i>	<i>0,3%</i>
<i>Ahora Andalucía</i>				<i>1,8%</i>		<i>0,1%</i>
<i>SUMAR</i>			<i>2,9%</i>	<i>0,6%</i>	<i>0,1%</i>	<i>0,3%</i>
Actores ocasionales y otros	5,1%	4,1%	1,8%	2,9%	5,9%	5,3%
Gobierno de Andalucía	4,5%	15,1%	13,5%	2,9%	6,1%	6,8%
Sindicatos	2,8%	2,3%	4,7%	1,8%	0,8%	1,4%
Actores del mundo económico	2,8%	1,7%	0,6%	2,9%	7,8%	6,3%
Organizaciones empresariales	2,3%	8,7%	5,3%	8,8%	2,8%	3,7%
Admón. de Aytos. andaluces	2,3%	1,2%			1,2%	1,1%
Actores culturales	2,3%	4,1%	1,2%	2,9%	6,8%	5,7%
Universidad	1,7%	0,6%			1,1%	1,0%
Diputaciones andaluzas	1,7%	2,9%	2,3%	2,3%	2,9%	2,8%
Enseñanza	1,1%		0,6%	0,6%	1,2%	1,0%
Admón. de Dip. y Manc. andaluzas	0,6%	0,6%			0,4%	0,4%
Admón. autonómica andaluza	0,6%	1,7%			0,3%	0,4%
Admón. del estado español	0,6%	0,6%			0,5%	0,5%
Gobierno de España	0,6%	0,6%	1,2%		0,6%	0,6%
Gob. aut. y loc. no andaluces					0,3%	0,3%
Gob., adm. y políticos extranjeros			2,3%	0,6%	0,1%	0,3%
Asoc. y colectivos profesionales				2,9%	0,2%	0,3%
Actores deportivos			1,8%	1,8%	2,7%	2,3%
Oposición Aytos. andaluces		0,6%	2,3%	5,3%	1,6%	1,7%
<i>Jerez de la Frontera - PG</i>		<i>0,6%</i>		<i>1,2%</i>	<i>0,5%</i>	<i>0,5%</i>
<i>Jerez de la Frontera - PSOE</i>			<i>2,3%</i>	<i>3,5%</i>	<i>0,8%</i>	<i>1,0%</i>



<i>Jerez de la Frontera - VOX</i>				0,6%	0,3%	0,3%
Personas expertas		1,2%	4,7%	1,8%	2,3%	2,2%
Actores del mundo sanitario			0,6%	0,6%	0,5%	0,5%
Asociaciones de vecinos		0,6%			0,6%	0,5%
Administración de justicia					0,1%	0,1%
Iglesia católica					1,4%	1,0%
Total general	100,0%	100,0%	100,0%	100,0%	100,0%	100,0%

Gráfico 106: Porcentaje por roles de actores que intervienen en primer lugar en los informativos. Onda Jerez.

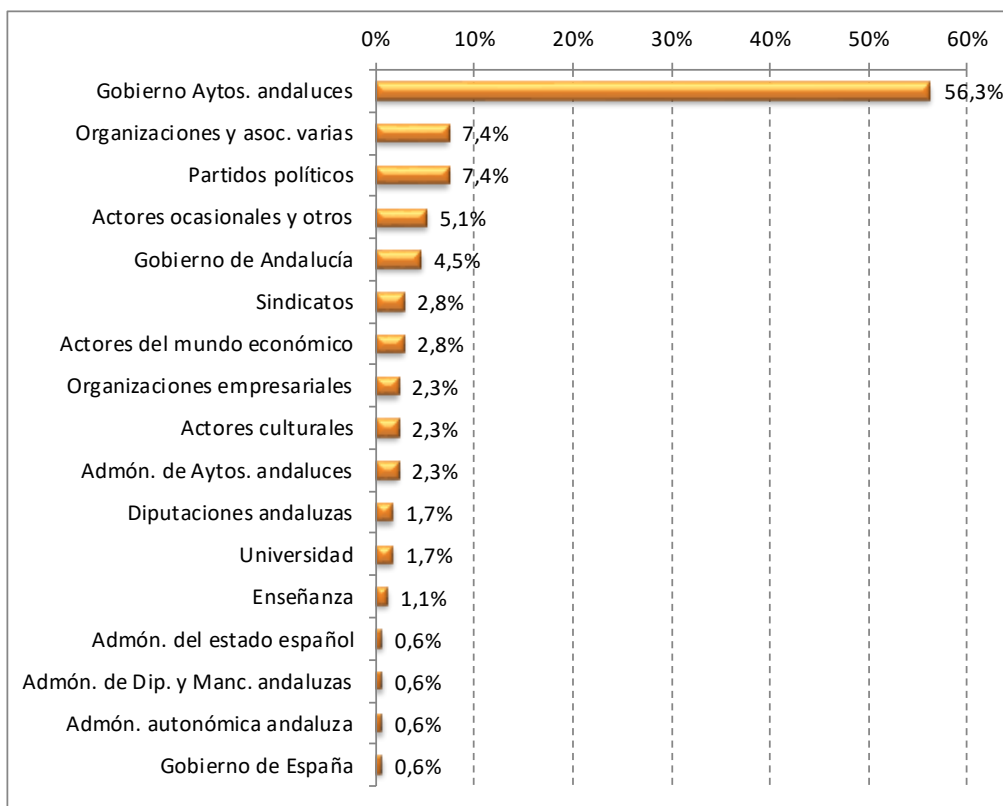


Tabla 170: Todos los roles agrupados por tipo de rol. Onda Jerez.

ROLES	Nº	% Nº	TIEMPO	% TPO.
Roles políticos institucionales	1344	49,9%	8:11:29	51,8%
Gobierno Aytos. andaluces	1062	39,4%	6:34:08	41,6%
Gobierno de Andalucía	184	6,8%	1:03:34	6,7%
Diputaciones andaluzas	75	2,8%	0:25:04	2,6%
Gobierno de España	16	0,6%	0:06:25	0,7%
Gov. aut. y loc. no andaluces	7	0,3%	0:02:18	0,2%
Roles no políticos	1170	43,4%	6:35:56	41,8%
Organizaciones y asoc. varias	250	9,3%	1:23:10	8,8%
Actores del mundo económico	171	6,3%	0:59:35	6,3%
Actores culturales	155	5,7%	0:51:40	5,4%
Actores ocasionales y otros	143	5,3%	0:39:32	4,2%
Organizaciones empresariales	100	3,7%	0:34:02	3,6%
Actores deportivos	61	2,3%	0:26:43	2,8%
Personas expertas	59	2,2%	0:20:54	2,2%
Universidad	26	1,0%	0:11:56	1,3%
Sindicatos	37	1,4%	0:11:50	1,2%
Admón. de Aytos. andaluces	30	1,1%	0:10:50	1,1%
Iglesia católica	28	1,0%	0:09:04	1,0%
Enseñanza	28	1,0%	0:08:18	0,9%
Admón. del estado español	13	0,5%	0:04:42	0,5%
Actores del mundo sanitario	13	0,5%	0:04:30	0,5%
Asociaciones de vecinos	14	0,5%	0:04:27	0,5%
Admón. de Dip. y Manc. andaluzas	11	0,4%	0:04:11	0,4%
Admón. autonómica andaluza	11	0,4%	0:03:40	0,4%
Asoc. y colectivos profesionales	9	0,3%	0:02:53	0,3%
Gov., adm. y políticos extranjeros	8	0,3%	0:02:48	0,3%
Administración de justicia	3	0,1%	0:01:11	0,1%
Roles políticos de partido	182	6,8%	1:00:42	6,4%
Partidos políticos	135	5,0%	0:44:53	4,7%
Oposición Aytos. andaluces	47	1,7%	0:15:49	1,7%
Total general	2696	100,0%	15:48:07	100,0%


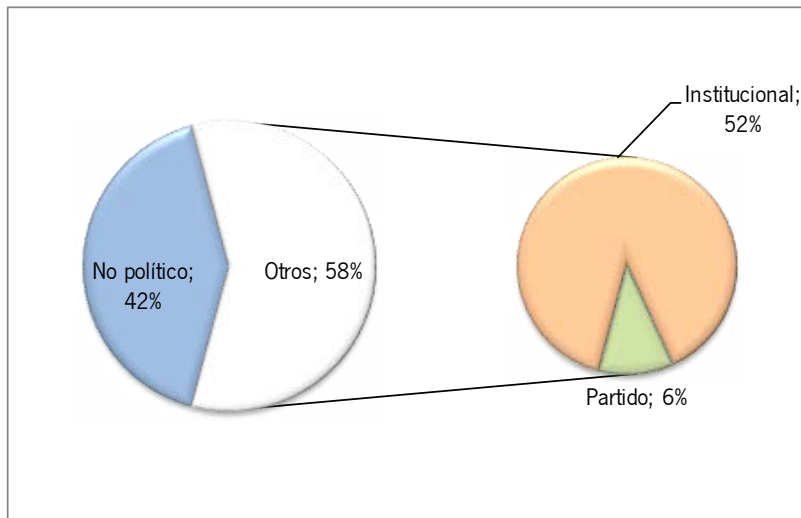
Puede verificar la integridad de una copia de este documento mediante la lectura del código QR adjunto o mediante el acceso a la dirección https://ws050.juntadeandalucia.es/verificarFirma indicando el código de VERIFICACIÓN			
FIRMADO POR	FELIPE RODRIGUEZ FERNANDEZ	16/10/2024	
VERIFICACIÓN	Pk2jmT4BJRTA4M8S4B3RATZTQDY7BU	PÁG. 319/514	

Gráfico 107: Tiempo de palabra por tipo de rol. Onda Jerez.




Puede verificar la integridad de una copia de este documento mediante la lectura del código QR adjunto o mediante el acceso a la dirección https://ws050.juntadeandalucia.es/verificarFirma indicando el código de VERIFICACIÓN			
FIRMADO POR	FELIPE RODRIGUEZ FERNANDEZ	16/10/2024	
VERIFICACIÓN	Pk2jmT4BJRTA4M8S4B3RATZTQDY7BU	PÁG. 320/514	

Tabla 171: Tiempo de palabra de actores políticos según rol y partido político. Onda Jerez.

ROLES	Nº	% Nº	TIEMPO	% TPO.
Roles políticos institucionales	1344	88,1%	8:11:29	89,0%
Gobierno Aytos. andaluces	1062	69,6%	6:34:08	71,4%
<i>Jerez de la Frontera</i>	<i>1045</i>	<i>68,5%</i>	<i>6:27:39</i>	<i>70,2%</i>
<i>Otro municipio and.</i>	<i>16</i>	<i>1,0%</i>	<i>0:06:05</i>	<i>1,1%</i>
<i>Algeciras</i>	<i>1</i>	<i>0,1%</i>	<i>0:00:24</i>	<i>0,1%</i>
Gobierno de Andalucía	184	12,1%	1:03:34	11,5%
Diputaciones andaluzas	75	4,9%	0:25:04	4,5%
Gobierno de España	16	1,0%	0:06:25	1,2%
Gob. aut. y loc. no andaluces	7	0,5%	0:02:18	0,4%
Roles políticos de partido	182	11,9%	1:00:42	11,0%
Partidos políticos	135	8,8%	0:44:53	8,1%
<i>PSOE</i>	<i>48</i>	<i>3,1%</i>	<i>0:17:32</i>	<i>3,2%</i>
<i>PP</i>	<i>38</i>	<i>2,5%</i>	<i>0:12:49</i>	<i>2,3%</i>
<i>AA</i>	<i>20</i>	<i>1,3%</i>	<i>0:06:23</i>	<i>1,2%</i>
<i>PG</i>	<i>10</i>	<i>0,7%</i>	<i>0:03:14</i>	<i>0,6%</i>
<i>VOX</i>	<i>8</i>	<i>0,5%</i>	<i>0:02:10</i>	<i>0,4%</i>
<i>SUMAR</i>	<i>8</i>	<i>0,5%</i>	<i>0:02:09</i>	<i>0,4%</i>
<i>Ahora Andalucía</i>	<i>3</i>	<i>0,2%</i>	<i>0:00:36</i>	<i>0,1%</i>
Oposición Aytos. andaluces	47	3,1%	0:15:49	2,9%
<i>Jerez de la Frontera - PSOE</i>	<i>27</i>	<i>1,8%</i>	<i>0:08:57</i>	<i>1,6%</i>
<i>Jerez de la Frontera - PG</i>	<i>13</i>	<i>0,9%</i>	<i>0:04:27</i>	<i>0,8%</i>
<i>Jerez de la Frontera - VOX</i>	<i>7</i>	<i>0,5%</i>	<i>0:02:25</i>	<i>0,4%</i>
Total general	1526	100,0%	9:12:11	100,0%



Tabla 172: Tiempo de palabra de actores políticos con rol de partido según partido político. Onda Jerez.

NOMBRE	PARTIDO	Nº	% Nº	TIEMPO	% TPO.
Díaz Hernández, José Antonio	PSOE	25	13,7%	0:08:40	14,3%
Ruiz-Berdejo García, Raúl	PG	21	11,5%	0:07:01	11,6%
	SUMAR	1	0,5%	0:00:25	0,7%
García-Pelayo Jurado, María José	PP	20	11,0%	0:06:45	11,1%
Sánchez Díaz, María Carmen	PSOE	17	9,3%	0:06:28	10,7%
Alba Guerra, Jesús	PSOE	12	6,6%	0:04:23	7,2%
Fernández Campos, Antonio	VOX	10	5,5%	0:03:09	5,2%
Fernández Gómez, Carlos	AA	6	3,3%	0:02:18	3,8%
Ruiz Boix, Juan Carlos	PSOE	7	3,8%	0:01:55	3,2%
García Sánchez, José Ignacio	AA	5	2,7%	0:01:34	2,6%
Sanz Cabello, Antonio	PP	4	2,2%	0:01:33	2,6%
González Eslava, Ángeles	PG	2	1,1%	0:00:40	1,1%
	SUMAR	3	1,6%	0:00:39	1,1%
Soto Peña, Francisco Ignacio	VOX	4	2,2%	0:01:17	2,1%
García Macías, Irene	PSOE	3	1,6%	0:01:15	2,1%
Martínez del Junco, Almudena Marina	PP	4	2,2%	0:01:09	1,9%
Álvarez Cabrera, Laura	PSOE	3	1,6%	0:01:08	1,9%
García de León, Bruno	PP	3	1,6%	0:01:06	1,8%
Rodríguez-Rubio Vázquez, María Teresa	AA	4	2,2%	0:01:04	1,8%
Quirós Hernández, Mateo Rafael	SUMAR	3	1,6%	0:00:45	1,2%
Zurita Baone, María Elena	AA	2	1,1%	0:00:41	1,1%
Saiz Delgado, Elma	PSOE	2	1,1%	0:00:38	1,0%
Márquez Berral, Rafael	PSOE	2	1,1%	0:00:38	1,0%
Chernichero Díaz, Carlos Alberto	Ahora Andalucía	3	1,6%	0:00:36	1,0%
Grande-Marlaska Gómez, Fernando	PSOE	1	0,5%	0:00:33	0,9%
Sémper Pascual, Francisco de Borja	PP	1	0,5%	0:00:32	0,9%
Collado Jiménez, María del Carmen	PSOE	2	1,1%	0:00:29	0,8%
Martínez Moreno, José Ignacio	PP	1	0,5%	0:00:28	0,8%
Repullo Milla, Antonio	PP	2	1,1%	0:00:27	0,7%
González Modino, María Pilar	AA	2	1,1%	0:00:26	0,7%
Sastre Uyá, Miguel Ángel	PP	1	0,5%	0:00:22	0,6%
Pérez Carvajal, Rubén	PSOE	1	0,5%	0:00:22	0,6%
Urbán Crespo, Miguel	AA	1	0,5%	0:00:20	0,5%
Gil de Reboleño Lastortres, Esther	SUMAR	1	0,5%	0:00:20	0,5%



Crespo Díaz, María del Carmen	PP	1	0,5%	0:00:16	0,4%
Montserrat i Montserrat, Dolors	PP	1	0,5%	0:00:11	0,3%
Armario González, Blanca	VOX	1	0,5%	0:00:09	0,2%
Total general		182	100,0%	1:00:42	100,0%

Gráfico 108: Distribución del tiempo de palabra de actores políticos con rol de partido. Onda Jerez.

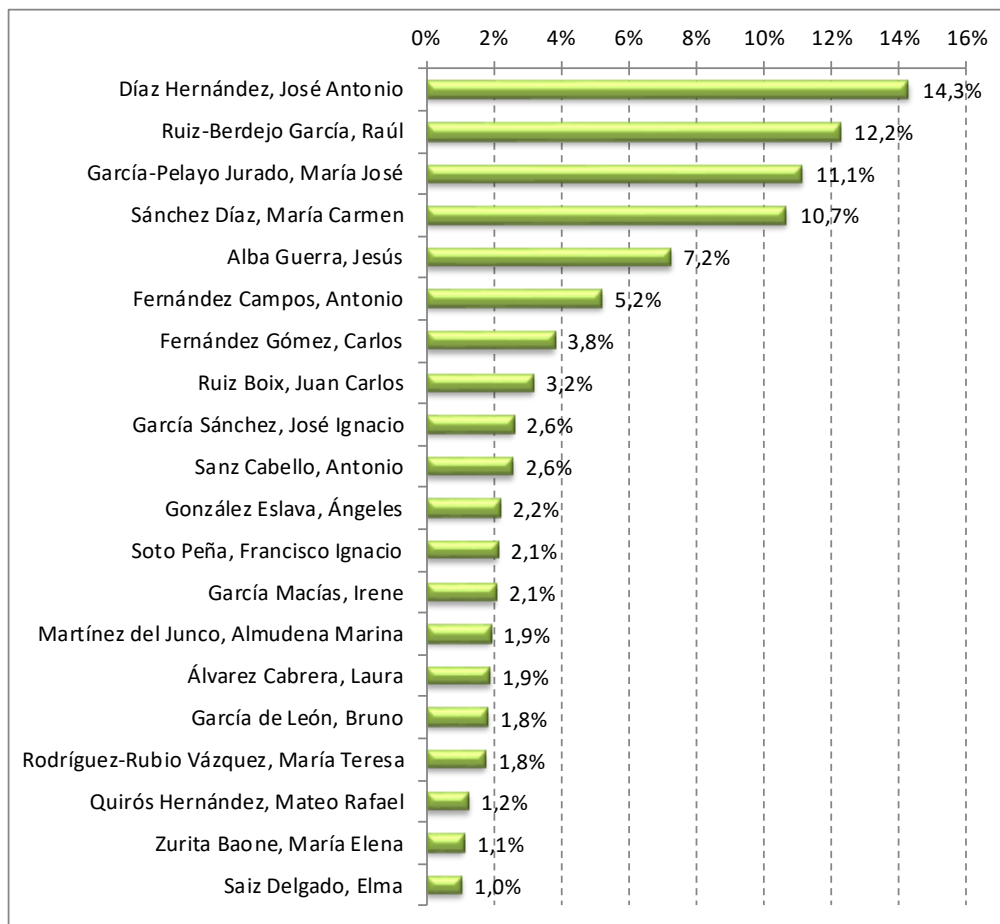



Tabla 173: Tiempo de palabra de actores políticos institucionales según rol. Onda Jerez.

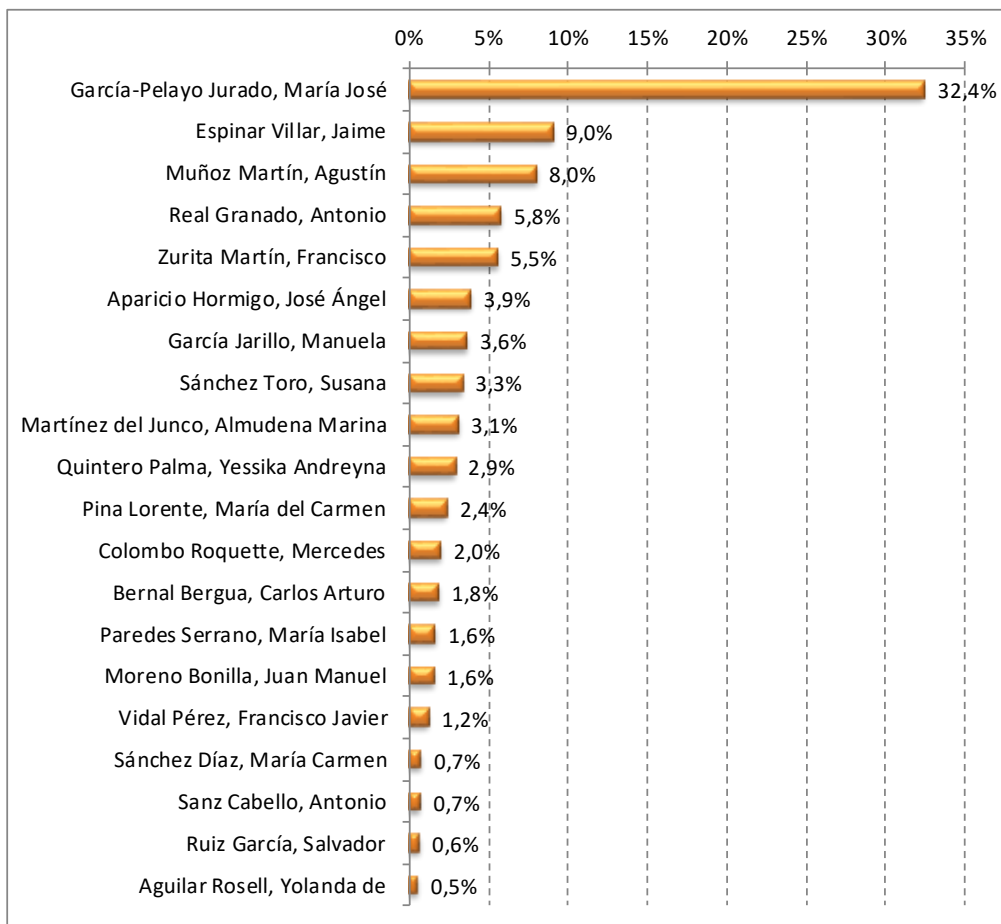
NOMBRE	ROL	Nº	% Nº	TIEMPO	% TPO.
García-Pelayo Jurado, María José	Gob. Ayto. Jerez de la Frontera	440	32,7%	2:39:01	32,4%
Espinar Villar, Jaime	Gob. Ayto. Jerez de la Frontera	95	7,1%	0:44:21	9,0%
Muñoz Martín, Agustín	Gob. Ayto. Jerez de la Frontera	109	8,1%	0:39:06	8,0%
Real Granada, Antonio	Gob. Ayto. Jerez de la Frontera	80	6,0%	0:28:19	5,8%
Zurita Martín, Francisco	Gob. Ayto. Jerez de la Frontera	80	6,0%	0:27:08	5,5%
Aparicio Hormigo, José Ángel	Gob. Ayto. Jerez de la Frontera	57	4,2%	0:18:59	3,9%
García Jarillo, Manuela	Gob. Ayto. Jerez de la Frontera	47	3,5%	0:17:48	3,6%
Sánchez Toro, Susana	Gob. Ayto. Jerez de la Frontera	39	2,9%	0:16:21	3,3%
Martínez del Junco, Almudena Marina	Diputaciones andaluzas	45	3,3%	0:15:02	3,1%
Quintero Palma, Yessika Andreyana	Gob. Ayto. Jerez de la Frontera	41	3,1%	0:14:08	2,9%
Pina Lorente, María del Carmen	Gob. Ayto. Jerez de la Frontera	26	1,9%	0:11:36	2,4%
Colombo Roquette, Mercedes	Gobierno de Andalucía	27	2,0%	0:09:41	2,0%
Bernal Bergua, Carlos Arturo	Gobierno de Andalucía	26	1,9%	0:09:05	1,8%
Paredes Serrano, María Isabel	Gobierno de Andalucía	25	1,9%	0:08:04	1,6%
Moreno Bonilla, Juan Manuel	Gobierno de Andalucía	21	1,6%	0:07:39	1,6%
Vidal Pérez, Francisco Javier	Diputaciones andaluzas	18	1,3%	0:06:01	1,2%
Sánchez Díaz, María Carmen	Gob. Ayto. Jerez de la Frontera	12	0,9%	0:03:33	0,7%
Sanz Cabello, Antonio	Gobierno de Andalucía	9	0,7%	0:03:22	0,7%
Ruiz García, Salvador	Gob. Ayto. Otro municipio and.	6	0,4%	0:03:01	0,6%
Aguilar Rosell, Yolanda de	Gobierno de Andalucía	7	0,5%	0:02:35	0,5%
Flores Cueto, Blanca	Gobierno de España	6	0,4%	0:02:26	0,5%
Díaz Hernández, José Antonio	Gob. Ayto. Jerez de la Frontera	6	0,4%	0:02:15	0,5%
Saiz Delgado, Elma	Gobierno de España	5	0,4%	0:02:13	0,5%
López Gabarro, María Dolores	Gobierno de Andalucía	8	0,6%	0:02:13	0,5%
Curtido Naranjo, Óscar	Gobierno de Andalucía	6	0,4%	0:02:12	0,4%
Nieto Ballesteros, José Antonio	Gobierno de Andalucía	5	0,4%	0:02:06	0,4%
Sánchez Román, Daniel	Gobierno de Andalucía	6	0,4%	0:02:03	0,4%
Moreno García, Francisco José	Gobierno de Andalucía	6	0,4%	0:01:56	0,4%
Beltrán Morales, María Vanesa	Diputaciones andaluzas	4	0,3%	0:01:38	0,3%
Garrido Serrano, Lorena	Gobierno de Andalucía	4	0,3%	0:01:33	0,3%
López Valenzuela, Alejandro	Gob. Ayto. Otro municipio and.	6	0,4%	0:01:29	0,3%
Cuadra Guerrero, Belén de la	Gob. Ayto. Jerez de la Frontera	3	0,2%	0:01:28	0,3%
Real Jiménez, Álvaro	Gobierno de Andalucía	3	0,2%	0:01:27	0,3%

Puede verificar la integridad de una copia de este documento mediante la lectura del código QR adjunto o mediante el acceso a la dirección https://ws050.juntadeandalucia.es/verificarFirma indicando el código de VERIFICACIÓN			
FIRMADO POR	FELIPE RODRIGUEZ FERNANDEZ	16/10/2024	
VERIFICACIÓN	Pk2jmT4BJRTA4M8S4B3RATZTQDY7BU	PÁG. 324/514	

Gómez Aparicio, José Ángel	Gob. Ayto. Jerez de la Frontera	5	0,4%	0:01:27	0,3%
Paradela Gutiérrez, Jorge	Gobierno de Andalucía	4	0,3%	0:01:24	0,3%
Gómez Villamandos, José Carlos	Gobierno de Andalucía	4	0,3%	0:01:24	0,3%
Vielba Gómez, Ana María	Gobierno de Andalucía	4	0,3%	0:01:21	0,3%
González García, Víctor Manuel	Gobierno de Andalucía	4	0,3%	0:01:16	0,3%
Martínez Martín, Alicia	Gobierno de Andalucía	5	0,4%	0:01:15	0,3%
Martínez Moreno, José Ignacio	Gob. Ayto. Jerez de la Frontera	3	0,2%	0:01:14	0,3%
Ruiz Boix, Juan Carlos	Diputaciones andaluzas	3	0,2%	0:01:06	0,2%
Vázquez Calderón, Jorge	Gobierno de Andalucía	3	0,2%	0:01:00	0,2%
Martínez Fernández, Lara	Gob. aut. y loc. no andaluces	3	0,2%	0:00:59	0,2%
Conesa Nieto, Carmen María	Gob. aut. y loc. no andaluces	3	0,2%	0:00:58	0,2%
Sánchez Grau, Rosario	Gobierno de España	3	0,2%	0:00:55	0,2%
Pacheco Calvo, José Antonio	Gobierno de España	2	0,1%	0:00:51	0,2%
Olivero Corral, Inmaculada	Gobierno de Andalucía	2	0,1%	0:00:40	0,1%
Díaz Jiménez, María Rocío	Gobierno de Andalucía	2	0,1%	0:00:36	0,1%
Beardo Caro, Germán	Diputaciones andaluzas	2	0,1%	0:00:34	0,1%
Guzmán Martín, Sebastián	Gob. Ayto. Otro municipio and.	1	0,1%	0:00:31	0,1%
Sánchez Pérez, Manuel	Gob. Ayto. Jerez de la Frontera	1	0,1%	0:00:28	0,1%
Delgado Aguilera, Francisco	Gob. Ayto. Jerez de la Frontera	1	0,1%	0:00:27	0,1%
Rodríguez Espinosa, Yéssica	Gob. Ayto. Algeciras	1	0,1%	0:00:24	0,1%
García Carrasco, Catalina Montserrat	Gobierno de Andalucía	2	0,1%	0:00:24	0,1%
Oliva Arellano, José Manuel	Gob. Ayto. Otro municipio and.	1	0,1%	0:00:23	0,1%
García Gómez, María Dolores	Gob. Ayto. Otro municipio and.	1	0,1%	0:00:21	0,1%
Montes de Diego, Nuria	Gob. aut. y loc. no andaluces	1	0,1%	0:00:21	0,1%
Sánchez Vega, Ricardo	Gob. Ayto. Otro municipio and.	1	0,1%	0:00:20	0,1%
Sánchez Barrera, Carmen	Gobierno de Andalucía	1	0,1%	0:00:18	0,1%
Ortiz Quevedo, Juan José	Diputaciones andaluzas	1	0,1%	0:00:17	0,1%
Román Guerrero, José María	Diputaciones andaluzas	1	0,1%	0:00:17	0,1%
Clavijo Ortiz, Andrés	Diputaciones andaluzas	1	0,1%	0:00:09	0,0%
Total general		1344	100,0%	8:11:29	100,0%

Puede verificar la integridad de una copia de este documento mediante la lectura del código QR adjunto o mediante el acceso a la dirección https://ws050.juntadeandalucia.es/verificarFirma indicando el código de VERIFICACIÓN			
FIRMADO POR	FELIPE RODRIGUEZ FERNANDEZ	16/10/2024	
VERIFICACIÓN	Pk2jmT4BJRTA4M8S4B3RATZTQDY7BU	PÁG. 325/514	

Gráfico 109: Distribución del tiempo de palabra de actores políticos con rol institucional. Onda Jerez.



Puede verificar la integridad de una copia de este documento mediante la lectura del código QR adjunto o mediante el acceso a la dirección https://ws050.juntadeandalucia.es/verificarFirma indicando el código de VERIFICACIÓN			
FIRMADO POR	FELIPE RODRIGUEZ FERNANDEZ	16/10/2024	
VERIFICACIÓN	Pk2jmT4BJRTA4M8S4B3RATZTQDY7BU	PÁG. 326/514	

Tabla 174: Tiempo de palabra de actores políticos con rol institucional y de partido. Onda Jerez.

NOMBRE	ROL INSTITUCIONAL	ROL PARTIDO	TOTAL	TIEMPO
García-Pelayo Jurado, María José	32,4%	11,1%	30,0%	2:45:46
Espinar Villar, Jaime	9,0%		8,0%	0:44:21
Muñoz Martín, Agustín	8,0%		7,1%	0:39:06
Real Granado, Antonio	5,8%		5,1%	0:28:19
Zurita Martín, Francisco	5,5%		4,9%	0:27:08
Aparicio Hormigo, José Ángel	3,9%		3,4%	0:18:59
García Jarillo, Manuela	3,6%		3,2%	0:17:48
Sánchez Toro, Susana	3,3%		3,0%	0:16:21
Martínez del Junco, Almudena Marina	3,1%	1,9%	2,9%	0:16:11
Quintero Palma, Yessika Andreyana	2,9%		2,6%	0:14:08
Pina Lorente, María del Carmen	2,4%		2,1%	0:11:36
Díaz Hernández, José Antonio	0,5%	14,3%	2,0%	0:10:55
Sánchez Díaz, María Carmen	0,7%	10,7%	1,8%	0:10:01
Colombo Roquette, Mercedes	2,0%		1,8%	0:09:41
Bernal Bergua, Carlos Arturo	1,8%		1,6%	0:09:05
Paredes Serrano, María Isabel	1,6%		1,5%	0:08:04
Moreno Bonilla, Juan Manuel	1,6%		1,4%	0:07:39
Ruiz-Berdejo García, Raúl		12,2%	1,3%	0:07:26
Vidal Pérez, Francisco Javier	1,2%		1,1%	0:06:01
Sanz Cabello, Antonio	0,7%	2,6%	0,9%	0:04:55
Alba Guerra, Jesús		7,2%	0,8%	0:04:23
Fernández Campos, Antonio		5,2%	0,6%	0:03:09
Ruiz García, Salvador	0,6%		0,5%	0:03:01
Ruiz Boix, Juan Carlos	0,2%	3,2%	0,5%	0:03:01
Saiz Delgado, Elma	0,5%	1,0%	0,5%	0:02:51
Aguilar Rosell, Yolanda de	0,5%		0,5%	0:02:35
Flores Cueto, Blanca	0,5%		0,4%	0:02:26
Fernández Gómez, Carlos		3,8%	0,4%	0:02:18
López Gabarro, María Dolores	0,5%		0,4%	0:02:13
Curtido Naranjo, Óscar	0,4%		0,4%	0:02:12
Nieto Ballesteros, José Antonio	0,4%		0,4%	0:02:06
Sánchez Román, Daniel	0,4%		0,4%	0:02:03
Moreno García, Francisco José	0,4%		0,4%	0:01:56
Martínez Moreno, José Ignacio	0,3%	0,8%	0,3%	0:01:42

Puede verificar la integridad de una copia de este documento mediante la lectura del código QR adjunto o mediante el acceso a la dirección https://ws050.juntadeandalucia.es/verificarFirma indicando el código de VERIFICACIÓN			
FIRMADO POR	FELIPE RODRIGUEZ FERNANDEZ	16/10/2024	
VERIFICACIÓN	Pk2jmT4BJRTA4M8S4B3RATZTQDY7BU	PÁG. 327/514	

Beltrán Morales, María Vanesa	0,3%		0,3%	0:01:38
García Sánchez, José Ignacio		2,6%	0,3%	0:01:34
Garrido Serrano, Lorena	0,3%		0,3%	0:01:33
López Valenzuela, Alejandro	0,3%		0,3%	0:01:29
Cuadra Guerrero, Belén de la	0,3%		0,3%	0:01:28
Gómez Aparicio, José Ángel	0,3%		0,3%	0:01:27
Real Jiménez, Álvaro	0,3%		0,3%	0:01:27
Paradela Gutiérrez, Jorge	0,3%		0,3%	0:01:24
Gómez Villamandos, José Carlos	0,3%		0,3%	0:01:24
Vielba Gómez, Ana María	0,3%		0,2%	0:01:21
González Eslava, Ángeles		2,2%	0,2%	0:01:19
Soto Peña, Francisco Ignacio		2,1%	0,2%	0:01:17
González García, Víctor Manuel	0,3%		0,2%	0:01:16
Martínez Martín, Alicia	0,3%		0,2%	0:01:15
García Macías, Irene		2,1%	0,2%	0:01:15
Álvarez Cabrera, Laura		1,9%	0,2%	0:01:08
García de León, Bruno		1,8%	0,2%	0:01:06
Rodríguez-Rubio Vázquez, María Teresa		1,8%	0,2%	0:01:04
Vázquez Calderón, Jorge	0,2%		0,2%	0:01:00
Martínez Fernández, Lara	0,2%		0,2%	0:00:59
Conesa Nieto, Carmen María	0,2%		0,2%	0:00:58
Sánchez Grau, Rosario	0,2%		0,2%	0:00:55
Pacheco Calvo, José Antonio	0,2%		0,2%	0:00:51
Quirós Hernández, Mateo Rafael		1,2%	0,1%	0:00:45
Zurita Baone, María Elena		1,1%	0,1%	0:00:41
Olivero Corral, Inmaculada	0,1%		0,1%	0:00:40
Márquez Berral, Rafael		1,0%	0,1%	0:00:38
Díaz Jiménez, María Rocío	0,1%		0,1%	0:00:36
Chernichero Díaz, Carlos Alberto		1,0%	0,1%	0:00:36
Beardo Caro, Germán	0,1%		0,1%	0:00:34
Grande-Marlaska Gómez, Fernando		0,9%	0,1%	0:00:33
Sémper Pascual, Francisco de Borja		0,9%	0,1%	0:00:32
Guzmán Martín, Sebastián	0,1%		0,1%	0:00:31
Collado Jiménez, María del Carmen		0,8%	0,1%	0:00:29
Sánchez Pérez, Manuel	0,1%		0,1%	0:00:28
Delgado Aguilera, Francisco	0,1%		0,1%	0:00:27
Repullo Milla, Antonio		0,7%	0,1%	0:00:27
González Modino, María Pilar		0,7%	0,1%	0:00:26
Rodríguez Espinosa, Yéssica	0,1%		0,1%	0:00:24

Puede verificar la integridad de una copia de este documento mediante la lectura del código QR adjunto o mediante el acceso a la dirección <https://ws050.juntadeandalucia.es/verificarFirma> indicando el código de VERIFICACIÓN

FIRMADO POR

FELIPE RODRIGUEZ FERNANDEZ

16/10/2024

VERIFICACIÓN

Pk2jmT4BJRTA4M8S4B3RATZTQDY7BU

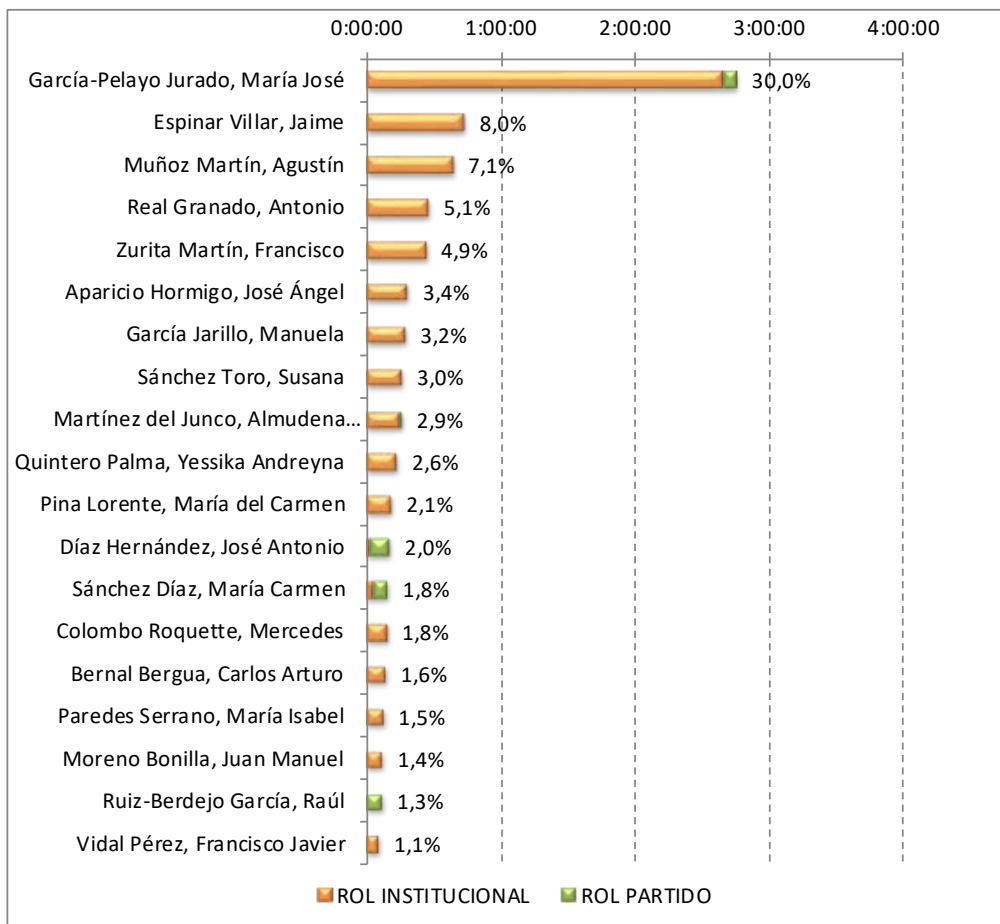
PÁG. 328/514



García Carrasco, Catalina Montserrat	0,1%		0,1%	0:00:24
Oliva Arellano, José Manuel	0,1%		0,1%	0:00:23
Pérez Carvajal, Rubén		0,6%	0,1%	0:00:22
Sastre Uya, Miguel Ángel		0,6%	0,1%	0:00:22
García Gómez, María Dolores	0,1%		0,1%	0:00:21
Montes de Diego, Nuria	0,1%		0,1%	0:00:21
Gil de Reboleño Lastortres, Esther		0,5%	0,1%	0:00:20
Sánchez Vega, Ricardo	0,1%		0,1%	0:00:20
Urbán Crespo, Miguel		0,5%	0,1%	0:00:20
Sánchez Barrera, Carmen	0,1%		0,1%	0:00:18
Román Guerrero, José María	0,1%		0,1%	0:00:17
Ortiz Quevedo, Juan José	0,1%		0,1%	0:00:17
Crespo Díaz, María del Carmen		0,4%	0,0%	0:00:16
Montserrat i Montserrat, Dolors		0,3%	0,0%	0:00:11
Clavijo Ortiz, Andrés	0,0%		0,0%	0:00:09
Armario González, Blanca		0,2%	0,0%	0:00:09
Total general	100,0%	100,0%	100,0%	9:12:11

Puede verificar la integridad de una copia de este documento mediante la lectura del código QR adjunto o mediante el acceso a la dirección https://ws050.juntadeandalucia.es/verificarFirma indicando el código de VERIFICACIÓN			
FIRMADO POR	FELIPE RODRIGUEZ FERNANDEZ	16/10/2024	
VERIFICACIÓN	Pk2jmT4BJRTA4M8S4B3RATZTQDY7BU	PÁG. 329/514	

Gráfico 110: Tiempo de palabra de actores políticos con rol institucional y de partido. Onda Jerez.





Puede verificar la integridad de una copia de este documento mediante la lectura del código QR adjunto o mediante el acceso a la dirección https://ws050.juntadeandalucia.es/verificarFirma indicando el código de VERIFICACIÓN			
FIRMADO POR	FELIPE RODRIGUEZ FERNANDEZ	16/10/2024	
VERIFICACIÓN	Pk2jmT4BJRTA4M8S4B3RATZTQDY7BU	PÁG. 330/514	

Tabla 175: Tiempo de palabra de los actores políticos agrupados por partido. Onda Jerez.

ROLES	Nº	% Nº	TIEMPO	% TPO.
PP	1314	86,11%	7:59:21	86,81%
Roles políticos institucionales	1276	83,62%	7:46:32	84,49%
<i>Gob. Ayto. Jerez de la Frontera</i>	<i>1026</i>	<i>67,23%</i>	<i>6:21:23</i>	<i>69,07%</i>
<i>Gobierno de Andalucía</i>	<i>184</i>	<i>12,06%</i>	<i>1:03:34</i>	<i>11,51%</i>
<i>Diputaciones andaluzas</i>	<i>53</i>	<i>3,47%</i>	<i>0:17:40</i>	<i>3,20%</i>
<i>Gob. Ayto. Otro municipio and.</i>	<i>8</i>	<i>0,52%</i>	<i>0:02:12</i>	<i>0,40%</i>
<i>Gob. aut. y loc. no andaluces</i>	<i>4</i>	<i>0,26%</i>	<i>0:01:19</i>	<i>0,24%</i>
<i>Gob. Ayto. Algeciras</i>	<i>1</i>	<i>0,07%</i>	<i>0:00:24</i>	<i>0,07%</i>
Roles políticos de partido	38	2,49%	0:12:49	2,32%
<i>Partidos políticos</i>	<i>38</i>	<i>2,49%</i>	<i>0:12:49</i>	<i>2,32%</i>
PSOE	102	6,68%	0:35:28	6,42%
Roles políticos de partido	75	4,91%	0:26:29	4,80%
<i>Partidos políticos</i>	<i>48</i>	<i>3,15%</i>	<i>0:17:32</i>	<i>3,18%</i>
<i>Oposic. Ayto. Jerez de la Frontera</i>	<i>27</i>	<i>1,77%</i>	<i>0:08:57</i>	<i>1,62%</i>
Roles políticos institucionales	27	1,77%	0:08:59	1,63%
<i>Gob. Ayto. Jerez de la Frontera</i>	<i>19</i>	<i>1,25%</i>	<i>0:06:16</i>	<i>1,13%</i>
<i>Diputaciones andaluzas</i>	<i>4</i>	<i>0,26%</i>	<i>0:01:23</i>	<i>0,25%</i>
<i>Gob. aut. y loc. no andaluces</i>	<i>3</i>	<i>0,20%</i>	<i>0:00:59</i>	<i>0,18%</i>
<i>Gob. Ayto. Otro municipio and.</i>	<i>1</i>	<i>0,07%</i>	<i>0:00:21</i>	<i>0,06%</i>
PG	23	1,51%	0:07:41	1,39%
Roles políticos de partido	23	1,51%	0:07:41	1,39%
<i>Oposic. Ayto. Jerez de la Frontera</i>	<i>13</i>	<i>0,85%</i>	<i>0:04:27</i>	<i>0,81%</i>
<i>Partidos políticos</i>	<i>10</i>	<i>0,66%</i>	<i>0:03:14</i>	<i>0,59%</i>
AA	20	1,31%	0:06:23	1,16%
Roles políticos de partido	20	1,31%	0:06:23	1,16%
<i>Partidos políticos</i>	<i>20</i>	<i>1,31%</i>	<i>0:06:23</i>	<i>1,16%</i>
LL100X100	18	1,18%	0:06:01	1,09%
Roles políticos institucionales	18	1,18%	0:06:01	1,09%
<i>Diputaciones andaluzas</i>	<i>18</i>	<i>1,18%</i>	<i>0:06:01</i>	<i>1,09%</i>
PSOE-SUMAR	14	0,92%	0:05:34	1,01%
Roles políticos institucionales	14	0,92%	0:05:34	1,01%
<i>Gobierno de España</i>	<i>14</i>	<i>0,92%</i>	<i>0:05:34</i>	<i>1,01%</i>
VOX	15	0,98%	0:04:35	0,83%
Roles políticos de partido	15	0,98%	0:04:35	0,83%
<i>Oposic. Ayto. Jerez de la Frontera</i>	<i>7</i>	<i>0,46%</i>	<i>0:02:25</i>	<i>0,44%</i>



<i>Partidos políticos</i>	8	0,52%	0:02:10	0,39%
UPGU	6	0,39%	0:03:01	0,55%
Roles políticos institucionales	6	0,39%	0:03:01	0,55%
<i>Gob. Ayto. Otro municipio and.</i>	6	0,39%	0:03:01	0,55%
SUMAR	8	0,52%	0:02:09	0,39%
Roles políticos de partido	8	0,52%	0:02:09	0,39%
<i>Partidos políticos</i>	8	0,52%	0:02:09	0,39%
PSOE-Unidas Podemos	2	0,13%	0:00:51	0,15%
Roles políticos institucionales	2	0,13%	0:00:51	0,15%
<i>Gobierno de España</i>	2	0,13%	0:00:51	0,15%
Ahora Andalucía	3	0,20%	0:00:36	0,11%
Roles políticos de partido	3	0,20%	0:00:36	0,11%
<i>Partidos políticos</i>	3	0,20%	0:00:36	0,11%
IU	1	0,07%	0:00:31	0,09%
Roles políticos institucionales	1	0,07%	0:00:31	0,09%
<i>Gob. Ayto. Otro municipio and.</i>	1	0,07%	0:00:31	0,09%
Total general	1526	100,00%	9:12:11	100,00%

Puede verificar la integridad de una copia de este documento mediante la lectura del código QR adjunto o mediante el acceso a la dirección https://ws050.juntadeandalucia.es/verificarFirma indicando el código de VERIFICACIÓN			
FIRMADO POR	FELIPE RODRIGUEZ FERNANDEZ	16/10/2024	
VERIFICACIÓN	Pk2jmT4BJRTA4M8S4B3RATZTQDY7BU	PÁG. 332/514	

13.5 Resto de programación. Onda Jerez.

Tabla 176: Tiempo de palabra de actores políticos en el resto de la programación. Onda Jerez.

PROGRAMAS Y ACTORES	PROGRAMAS / INTERVENCIONES	% TPO
A FONDO (INFORMACIÓN - REPORTAJE ACTUALIDAD)	28 - (9:29:13) / 17 - (0:22:28)	100,0%
<i>Martínez del Junco, Almudena Marina (Diputaciones andaluzas; PP)</i>	<i>8 - (0:10:15)</i>	<i>45,6%</i>
<i>Bernal Bergua, Carlos Arturo (Gobierno de Andalucía; PP)</i>	<i>4 - (0:06:37)</i>	<i>29,5%</i>
<i>Beardo Caro, Germán (Diputaciones andaluzas; PP)</i>	<i>4 - (0:04:54)</i>	<i>21,8%</i>
<i>Sánchez Toro, Susana (Diputaciones andaluzas; PP)</i>	<i>1 - (0:00:42)</i>	<i>3,1%</i>
MOMENTOS (INFORMACIÓN - REPORTAJE ACTUALIDAD)	28 - (10:12:14) / 6 - (0:16:49)	100,0%
<i>Zurita Martín, Francisco (Gov. Ayto. Jerez de la Frontera; PP)</i>	<i>5 - (0:13:50)</i>	<i>82,3%</i>
<i>Quintero Palma, Yessika Andreyana (Gov. Ayto. Jerez de la Frontera; PP)</i>	<i>1 - (0:02:59)</i>	<i>17,7%</i>
TOTAL GENERAL	56 (19:41:27) / 23 (0:39:17)	100,0%

Tabla 177: Tiempo de palabra de actores políticos en el resto de la programación agrupado por rol. Onda Jerez.

PROGRAMAS Y ROLES	PROGRAMAS / INTERVENCIONES	% TPO
A FONDO (INFORMACIÓN - REPORTAJE ACTUALIDAD)	28 - (9:29:13) / 17 - (0:22:28)	100,0%
<i>Diputaciones andaluzas</i>	<i>13 - (0:15:51)</i>	<i>70,5%</i>
<i>Gobierno de Andalucía</i>	<i>4 - (0:06:37)</i>	<i>29,5%</i>
MOMENTOS (INFORMACIÓN - REPORTAJE ACTUALIDAD)	28 - (10:12:14) / 6 - (0:16:49)	100,0%
<i>Gov. Ayto. Jerez de la Frontera</i>	<i>6 - (0:16:49)</i>	<i>100,0%</i>
TOTAL GENERAL	56 (19:41:27) / 23 (0:39:17)	100,0%

Tabla 178: Tiempo de palabra de actores políticos en el resto de la programación agrupado por partido político. Onda Jerez.

PROGRAMAS Y PARTIDOS	PROGRAMAS / INTERVENCIONES	% TPO
A FONDO (INFORMACIÓN - REPORTAJE ACTUALIDAD)	28 - (9:29:13) / 17 - (0:22:28)	100,0%
<i>PP</i>	17 - (0:22:28)	100,0%
MOMENTOS (INFORMACIÓN - REPORTAJE ACTUALIDAD)	28 - (10:12:14) / 6 - (0:16:49)	100,0%
<i>PP</i>	6 - (0:16:49)	100,0%
TOTAL GENERAL	56 (19:41:27) / 23 (0:39:17)	100,0%

Puede verificar la integridad de una copia de este documento mediante la lectura del código QR adjunto o mediante el acceso a la dirección https://ws050.juntadeandalucia.es/verificarFirma indicando el código de VERIFICACIÓN			
FIRMADO POR	FELIPE RODRIGUEZ FERNANDEZ	16/10/2024	
VERIFICACIÓN	Pk2jmT4BJRTA4M8S4B3RATZTQDY7BU	PÁG. 334/514	

14 RTV Marbella

14.1 Composición del Ayuntamiento de Marbella

Los resultados obtenidos en las elecciones de mayo de 2023 y los concejales de la corporación son:

Candidaturas	Nº votos	% votos	Concejales
PP	19.646	40,86%	14
PSOE	12.473	25,94%	8
OSP	4.631	9,63%	3
VOX	4.050	8,42%	2

El equipo de gobierno está formado por los concejales del PP, estando el resto de grupos municipales en la oposición.

14.2 Datos de contextualización

RÉGIMEN DE DEDICACIÓN	PP: 11 CONCEJALES CON DEDICACIÓN EXCLUSIVA; PSOE: 2 CONCEJALES CON DEDICACIÓN PARCIAL; OSP: 1 CONCEJAL CON DEDICACIÓN EXCLUSIVA, 2 CON DED. PARCIAL; VOX: 1 CONCEJAL CON DEDICACIÓN PARCIAL
PRESUPUESTO AYUNTAMIENTO	372.955.192,23 €
POBLACIÓN CIUDAD	156.295
PRESUPUESTO TV	1.940.702,41 €
PLANTILLA TV	38 PERSONAS (1 DIRECTOR, 2 TÉCNICOS ELECTRÓNICOS, 7 REDACTORES, 4 TÉCNICOS DE SONIDO, 7 LOCUTORES/PRESENTADORES, 5 TÉCNICOS OPERADORES DE CÁMARA, 6 TÉCNICOS DE REALIZACIÓN/REALIZADORES, 1 PRODUCTOR, 3 AUXILIARES DE CÁMARA, 1 COORDINADOR COMERCIAL, 1 AUXILIAR ADMINISTRATIVO)

14.3 Programación. RTV Marbella.

Tabla 179: Distribución de la programación por géneros televisivos. RTV Marbella.

GÉNEROS	TIEMPO	%
ENTRETENIMIENTO	837:54:02	37,5%
INFORMACIÓN	487:08:24	21,8%
CONTINUIDAD-PUBLICIDAD	195:31:08	8,8%

CULTURALES	194:57:54	8,7%
FICCIÓN	171:36:23	7,7%
RELIGIOSOS	131:08:37	5,9%
DEPORTES	87:30:11	3,9%
MÚSICA	67:35:19	3,0%
PROGRAMAS DE VENTAS	49:51:12	2,2%
ARTES ESCÉNICAS	4:55:51	0,2%
CONCURSOS	3:34:36	0,2%
OTROS	0:11:26	0,0%
Total general	2231:55:03	100,0%


Gráfico 111: Distribución de la programación por género televisivo. RTV Marbella.



Tabla 18o: Programas analizados. RTV Marbella.

PROGRAMAS	EMISIONES PREVISTAS		CATALOGADO	
	Nº	DURACIÓN	Nº	DURACIÓN
INFORMATIVOS	1192	550:23:04	150	76:57:16
<i>MARBELLA NOTICIAS</i>	<i>1104</i>	<i>470:25:36</i>	<i>99</i>	<i>38:36:47</i>
<i>MARBELLA NOTICIAS EL SEMANAL</i>	<i>88</i>	<i>79:57:28</i>	<i>51</i>	<i>38:20:29</i>

OTROS PROGRAMAS	52	104:00:00	25	35:51:20
<i>PRIMERA EDICIÓN</i>	<i>52</i>	<i>104:00:00</i>	<i>25</i>	<i>35:51:20</i>
TOTAL	1244	654:23:04	175	112:48:36

Puede verificar la integridad de una copia de este documento mediante la lectura del código QR adjunto o mediante el acceso a la dirección https://ws050.juntadeandalucia.es/verificarFirma indicando el código de VERIFICACIÓN			
FIRMADO POR	FELIPE RODRIGUEZ FERNANDEZ	16/10/2024	
VERIFICACIÓN	Pk2jmT4BJRTA4M8S4B3RATZTQDY7BU	PÁG. 337/514	

14.4 Programas informativos. RTV Marbella.

Tabla 181: Tiempo de noticias dedicado a los diferentes temas. RTV Marbella.

TEMAS	TIEMPO	%
Sociedad	16:04:24	20,9%
Información deportiva	14:06:01	18,3%
Economía y negocios	13:12:13	17,2%
Arte y cultura	12:16:30	16,0%
Crónica política	8:18:06	10,8%
Educación y formación	4:01:21	5,2%
Medio ambiente	1:54:50	2,5%
Medios de comunicación y telecomunicaciones	1:36:05	2,1%
Sanidad	1:16:09	1,6%
Trabajo y mercado laboral	1:15:24	1,6%
Miscelánea	0:58:20	1,3%
Información meteorológica	0:53:45	1,2%
Crónica judicial	0:24:43	0,5%
Tráfico y transportes	0:18:37	0,4%
Sucesos	0:14:29	0,3%
Ciencia y tecnología	0:05:25	0,1%
Conflictos sociales	0:00:54	0,0%
Total general	76:57:16	100,0%


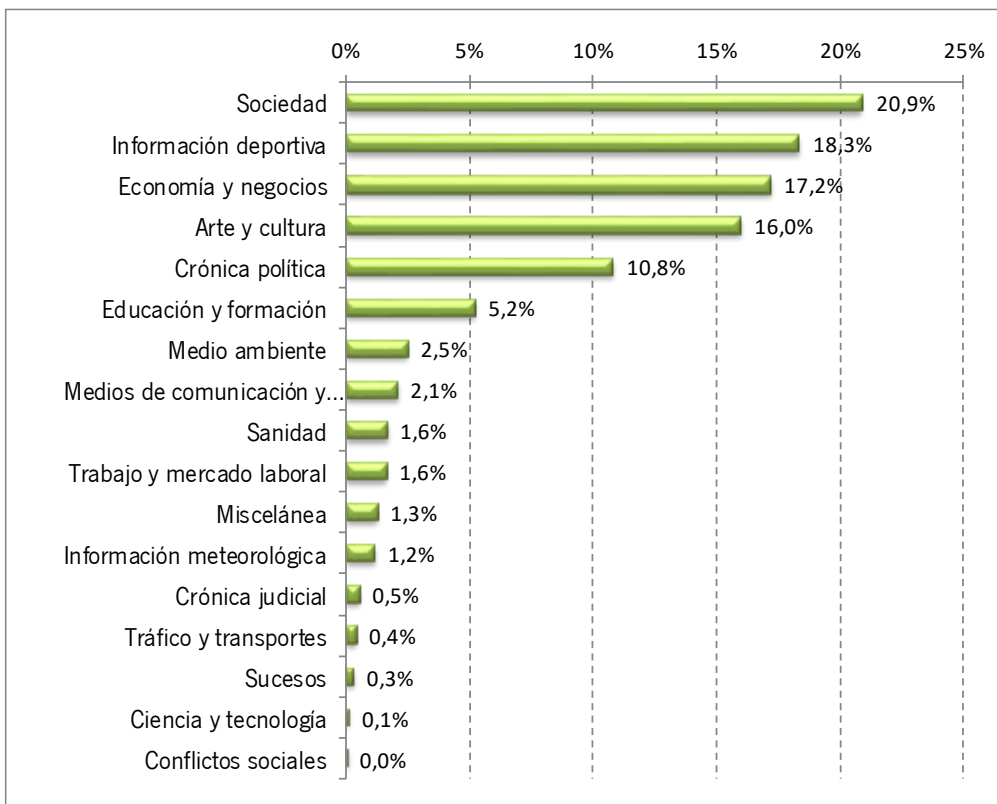
Puede verificar la integridad de una copia de este documento mediante la lectura del código QR adjunto o mediante el acceso a la dirección https://ws050.juntadeandalucia.es/verificarFirma indicando el código de VERIFICACIÓN			
FIRMADO POR	FELIPE RODRIGUEZ FERNANDEZ	16/10/2024	
VERIFICACIÓN	Pk2jmT4BJRTA4M8S4B3RATZTQDY7BU	PÁG. 338/514	

Gráfico 112: Tiempo de noticias dedicado a los diferentes temas. RTV Marbella.




FIRMADO POR	FELIPE RODRIGUEZ FERNANDEZ	16/10/2024	
VERIFICACIÓN	Pk2jmT4BJRTA4M8S4B3RATZTQDY7BU	PÁG. 339/514	

Tabla 182: Tiempo de noticias dedicado a los diferentes temas de actualidad. RTV Marbella.

Temas de actualidad	TIEMPO	%
Otros asuntos	71:57:00	93,50%
Violencia de género	1:11:27	1,55%
Desigualdad de género	0:50:36	1,10%
Desempleo	0:28:44	0,62%
Elecciones europeas 2024	0:24:20	0,53%
Cambio climático	0:22:31	0,49%
Elecciones generales 2023	0:19:13	0,42%
Elecciones municipales 2023	0:18:53	0,41%
Abusos y agresiones sexuales	0:18:51	0,41%
Ley de amnistía	0:16:44	0,36%
Conflicto Rusia-Ucrania	0:15:02	0,33%
Coronavirus	0:05:35	0,12%
Desahucios	0:03:41	0,08%
Narcotráfico	0:02:43	0,06%
Investidura Pte. Gobierno 2023	0:01:56	0,04%
Total general	76:57:16	100,00%


Puede verificar la integridad de una copia de este documento mediante la lectura del código QR adjunto o mediante el acceso a la dirección https://ws050.juntadeandalucia.es/verificarFirma indicando el código de VERIFICACIÓN			
FIRMADO POR	FELIPE RODRIGUEZ FERNANDEZ	16/10/2024	
VERIFICACIÓN	Pk2jmT4BJRTA4M8S4B3RATZTQDY7BU	PÁG. 340/514	

Tabla 183: Tiempo de noticias según el alcance geográfico de las mismas. RTV Marbella.

ALCANCE GEOGRÁFICO	TIEMPO
Alcance andaluz	99,84%
Local	97,77%
<i>Marbella</i>	<i>97,63%</i>
<i>Fuengirola</i>	<i>0,08%</i>
<i>Ojén</i>	<i>0,04%</i>
<i>Algeciras</i>	<i>0,02%</i>
Provincial	1,83%
<i>Málaga</i>	<i>1,83%</i>
Autonómico	0,25%
España	0,03%
Otras comunidades autónomas	0,13%
Total general	100,00%

Gráfico 113: Tiempo de noticias según el alcance geográfico de las mismas. RTV Marbella.

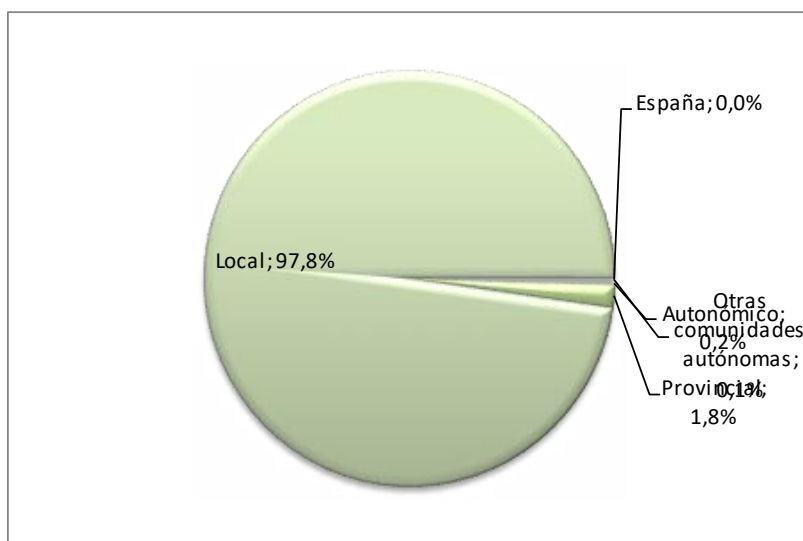


Tabla 184: Tiempo de palabra según rol y partido político. RTV Marbella.

ROLES	Nº	% Nº	TIEMPO	% TPO.
Gobierno Aytos. andaluces	1573	27,2%	10:14:05	31,8%
<i>Marbella</i>	<i>1566</i>	<i>27,1%</i>	<i>10:11:31</i>	<i>31,6%</i>
<i>Fuengirola</i>	<i>6</i>	<i>0,1%</i>	<i>0:02:05</i>	<i>0,1%</i>
<i>Otro municipio and.</i>	<i>1</i>	<i>0,0%</i>	<i>0:00:29</i>	<i>0,0%</i>
Actores deportivos	843	14,6%	4:43:02	14,6%
Organizaciones y asoc. varias	440	7,6%	2:24:42	7,5%
Admón. de Aytos. andaluces	376	6,5%	2:17:54	7,1%
Actores ocasionales y otros	792	13,7%	2:14:30	7,0%
Actores culturales	355	6,1%	1:54:54	5,9%
Actores del mundo económico	262	4,5%	1:30:51	4,7%
Oposición Aytos. andaluces	229	4,0%	1:18:09	4,0%
<i>Marbella - PSOE</i>	<i>102</i>	<i>1,8%</i>	<i>0:37:58</i>	<i>2,0%</i>
<i>Marbella - OSP</i>	<i>70</i>	<i>1,2%</i>	<i>0:23:27</i>	<i>1,2%</i>
<i>Marbella - VOX</i>	<i>53</i>	<i>0,9%</i>	<i>0:15:41</i>	<i>0,8%</i>
<i>Marbella - C's</i>	<i>3</i>	<i>0,1%</i>	<i>0:00:54</i>	<i>0,0%</i>
<i>Alhaurín de la Torre - PSOE</i>	<i>1</i>	<i>0,0%</i>	<i>0:00:09</i>	<i>0,0%</i>
Partidos políticos	131	2,3%	0:48:11	2,5%
<i>PP</i>	<i>54</i>	<i>0,9%</i>	<i>0:21:13</i>	<i>1,1%</i>
<i>PSOE</i>	<i>28</i>	<i>0,5%</i>	<i>0:10:34</i>	<i>0,5%</i>
<i>OSP</i>	<i>28</i>	<i>0,5%</i>	<i>0:08:19</i>	<i>0,4%</i>
<i>IU</i>	<i>11</i>	<i>0,2%</i>	<i>0:04:30</i>	<i>0,2%</i>
<i>VOX</i>	<i>5</i>	<i>0,1%</i>	<i>0:01:30</i>	<i>0,1%</i>
<i>POR MI PUEBLO</i>	<i>3</i>	<i>0,1%</i>	<i>0:01:19</i>	<i>0,1%</i>
<i>SUMAR</i>	<i>2</i>	<i>0,0%</i>	<i>0:00:46</i>	<i>0,0%</i>
Personas expertas	117	2,0%	0:47:12	2,4%
Enseñanza	137	2,4%	0:46:25	2,4%
Gobierno de Andalucía	96	1,7%	0:37:05	1,9%
Actores del mundo sanitario	93	1,6%	0:36:55	1,9%
Organizaciones empresariales	66	1,1%	0:21:59	1,1%
Admón. del estado español	52	0,9%	0:20:17	1,0%
Diputaciones andaluzas	47	0,8%	0:17:20	0,9%
Sindicatos	27	0,5%	0:10:34	0,5%
Asociaciones de vecinos	36	0,6%	0:09:15	0,5%
Iglesia católica	27	0,5%	0:09:12	0,5%
Asoc. y colectivos profesionales	18	0,3%	0:07:02	0,4%

Puede verificar la integridad de una copia de este documento mediante la lectura del código QR adjunto o mediante el acceso a la dirección <https://ws050.juntadeandalucia.es/verificarFirma> indicando el código de VERIFICACIÓN

FIRMADO POR

FELIPE RODRIGUEZ FERNANDEZ

16/10/2024

VERIFICACIÓN

Pk2jmT4BJRTA4M8S4B3RATZTQDY7BU

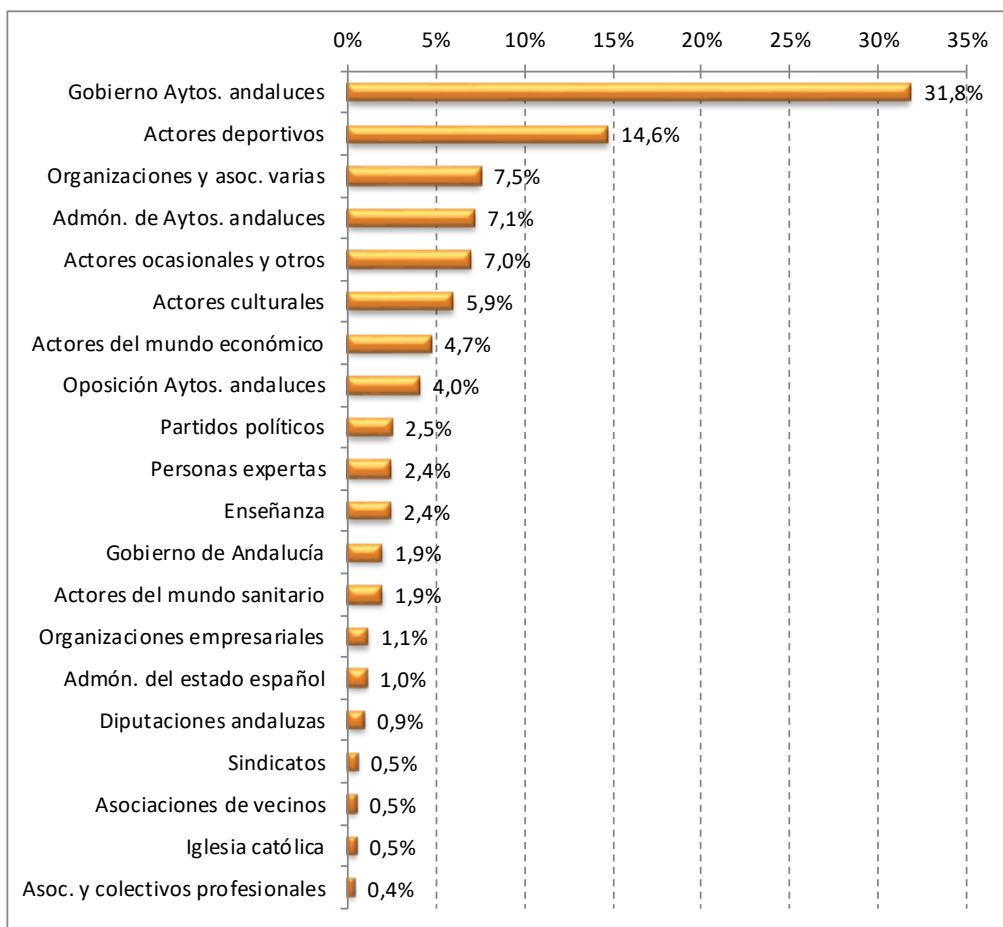
PÁG. 342/514



Admón. de Dip. y Manc. andaluzas	15	0,3%	0:05:39	0,3%
Universidad	14	0,2%	0:05:30	0,3%
Admón. autonómica andaluza	12	0,2%	0:04:34	0,2%
Gobierno de España	8	0,1%	0:02:56	0,2%
Parlamento Andaluz	6	0,1%	0:02:02	0,1%
<i>PSOE</i>	<i>2</i>	<i>0,0%</i>	<i>0:00:53</i>	<i>0,0%</i>
<i>PP</i>	<i>1</i>	<i>0,0%</i>	<i>0:00:29</i>	<i>0,0%</i>
<i>VOX</i>	<i>1</i>	<i>0,0%</i>	<i>0:00:17</i>	<i>0,0%</i>
<i>PorA</i>	<i>1</i>	<i>0,0%</i>	<i>0:00:14</i>	<i>0,0%</i>
<i>AA</i>	<i>1</i>	<i>0,0%</i>	<i>0:00:09</i>	<i>0,0%</i>
Congreso y Senado españoles	3	0,1%	0:00:57	0,0%
<i>VOX</i>	<i>3</i>	<i>0,1%</i>	<i>0:00:57</i>	<i>0,0%</i>
Organismos de la Unión Europea	1	0,0%	0:00:35	0,0%
Instituciones parlamentarias	2	0,0%	0:00:34	0,0%
Gob., adm. y políticos extranjeros	1	0,0%	0:00:21	0,0%
Total general	5779	100,0%	32:12:42	100,0%

FIRMADO POR	FELIPE RODRIGUEZ FERNANDEZ	16/10/2024	
VERIFICACIÓN	Pk2jmT4BJRTA4M8S4B3RATZTQDY7BU	PÁG. 343/514	

Gráfico 114: Tiempo de palabra según rol. RTV Marbella.



Puede verificar la integridad de una copia de este documento mediante la lectura del código QR adjunto o mediante el acceso a la dirección https://ws050.juntadeandalucia.es/verificarFirma indicando el código de VERIFICACIÓN			
FIRMADO POR	FELIPE RODRIGUEZ FERNANDEZ	16/10/2024	
VERIFICACIÓN	Pk2jmT4BJRTA4M8S4B3RATZTQDY7BU	PÁG. 344/514	

Tabla 185: Tiempo de palabra según rol, partido político y sexo, en porcentaje. RTV Marbella.

ROL	HOMBRE	MUJER	TOTAL
Gobierno Aytos. andaluces	56,2%	43,8%	100,0%
<i>Marbella</i>	<i>56,0%</i>	<i>44,0%</i>	<i>100,0%</i>
<i>Fuengirola</i>	<i>100,0%</i>		<i>100,0%</i>
<i>Otro municipio and.</i>	<i>100,0%</i>		<i>100,0%</i>
Actores deportivos	85,9%	14,1%	100,0%
Organizaciones y asoc. varias	58,9%	41,1%	100,0%
Admón. de Aytos. andaluces	49,2%	50,8%	100,0%
Actores ocasionales y otros	47,5%	52,5%	100,0%
Actores culturales	73,8%	26,2%	100,0%
Actores del mundo económico	81,6%	18,4%	100,0%
Oposición Aytos. andaluces	54,5%	45,5%	100,0%
<i>Marbella - PSOE</i>	<i>35,5%</i>	<i>64,5%</i>	<i>100,0%</i>
<i>Marbella - OSP</i>	<i>87,8%</i>	<i>12,2%</i>	<i>100,0%</i>
<i>Marbella - VOX</i>	<i>54,3%</i>	<i>45,7%</i>	<i>100,0%</i>
<i>Marbella - C's</i>		<i>100,0%</i>	<i>100,0%</i>
<i>Alhaurín de la Torre - PSOE</i>		<i>100,0%</i>	<i>100,0%</i>
Partidos políticos	48,5%	51,5%	100,0%
<i>PP</i>	<i>49,5%</i>	<i>50,5%</i>	<i>100,0%</i>
<i>PSOE</i>	<i>23,3%</i>	<i>76,7%</i>	<i>100,0%</i>
<i>OSP</i>	<i>79,2%</i>	<i>20,8%</i>	<i>100,0%</i>
<i>IU</i>	<i>8,9%</i>	<i>91,1%</i>	<i>100,0%</i>
<i>VOX</i>	<i>100,0%</i>		<i>100,0%</i>
<i>POR MI PUEBLO</i>	<i>100,0%</i>		<i>100,0%</i>
<i>SUMAR</i>	<i>76,1%</i>	<i>23,9%</i>	<i>100,0%</i>
Personas expertas	63,6%	36,4%	100,0%
Enseñanza	39,1%	60,9%	100,0%
Gobierno de Andalucía	56,4%	43,6%	100,0%
Actores del mundo sanitario	49,4%	50,6%	100,0%
Organizaciones empresariales	59,7%	40,3%	100,0%
Admón. del estado español	86,8%	13,2%	100,0%
Diputaciones andaluzas	80,5%	19,5%	100,0%
Sindicatos	73,2%	26,8%	100,0%
Asociaciones de vecinos	47,7%	52,3%	100,0%
Iglesia católica	100,0%		100,0%

Puede verificar la integridad de una copia de este documento mediante la lectura del código QR adjunto o mediante el acceso a la dirección <https://ws050.juntadeandalucia.es/verificarFirma> indicando el código de VERIFICACIÓN

FIRMADO POR

FELIPE RODRIGUEZ FERNANDEZ

16/10/2024

VERIFICACIÓN

Pk2jmT4BJRTA4M8S4B3RATZTQDY7BU

PÁG. 345/514



Asoc. y colectivos profesionales	43,4%	56,6%	100,0%
Admón. de Dip. y Manc. andaluzas	72,0%	28,0%	100,0%
Universidad	84,2%	15,8%	100,0%
Admón. autonómica andaluza	25,2%	74,8%	100,0%
Gobierno de España	100,0%		100,0%
Parlamento Andaluz	88,5%	11,5%	100,0%
<i>PSOE</i>	100,0%		100,0%
<i>PP</i>	100,0%		100,0%
<i>VOX</i>	100,0%		100,0%
<i>PorA</i>		100,0%	100,0%
<i>AA</i>	100,0%		100,0%
Congreso y Senado españoles		100,0%	100,0%
<i>VOX</i>		100,0%	100,0%
Organismos de la Unión Europea	100,0%		100,0%
Instituciones parlamentarias		100,0%	100,0%
Gob., adm. y políticos extranjeros	100,0%		100,0%
Total general	62,2%	37,8%	100,0%

Gráfico 115: Tiempo de palabra según sexo. RTV Marbella.

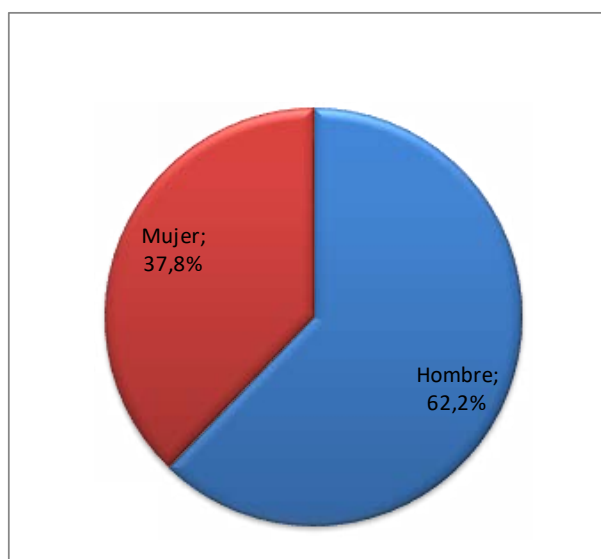


Tabla 186: Intervenciones de actores según rol, partido político y orden de aparición en el informativo, en porcentaje. RTV Marbella.

ROLES	1	2	3	4	RESTO	TOTAL
Gobierno Aytos. andaluces	64,7%	38,7%	38,0%	31,3%	25,4%	27,2%
<i>Marbella</i>	<i>64,7%</i>	<i>38,7%</i>	<i>37,3%</i>	<i>30,7%</i>	<i>25,3%</i>	<i>27,1%</i>
<i>Fuengirola</i>			<i>0,7%</i>	<i>0,7%</i>	<i>0,1%</i>	<i>0,1%</i>
<i>Otro municipio and.</i>					<i>0,0%</i>	<i>0,0%</i>
Admón. de Aytos. andaluces	9,3%	10,7%	10,0%	5,3%	6,2%	6,5%
Gobierno de Andalucía	4,7%	0,7%	2,7%	2,7%	1,5%	1,7%
Actores del mundo económico	4,7%	2,0%	2,0%	3,3%	4,7%	4,5%
Organizaciones y asoc. varias	3,3%	7,3%	11,3%	5,3%	7,7%	7,6%
Oposición Aytos. andaluces	2,0%	8,7%	2,7%	4,0%	3,9%	4,0%
<i>Marbella - PSOE</i>	<i>1,3%</i>	<i>6,0%</i>	<i>1,3%</i>	<i>4,0%</i>	<i>1,6%</i>	<i>1,8%</i>
<i>Marbella - OSP</i>	<i>0,7%</i>	<i>2,0%</i>	<i>0,7%</i>		<i>1,3%</i>	<i>1,2%</i>
<i>Marbella - C's</i>					<i>0,1%</i>	<i>0,1%</i>
<i>Alhaurín de la Torre - PSOE</i>					<i>0,0%</i>	<i>0,0%</i>
<i>Marbella - VOX</i>		<i>0,7%</i>	<i>0,7%</i>		<i>1,0%</i>	<i>0,9%</i>
Actores culturales	2,0%	5,3%	4,7%	2,7%	6,4%	6,1%
Actores del mundo sanitario	2,0%	1,3%		2,0%	1,6%	1,6%
Universidad	0,7%				0,3%	0,2%
Actores ocasionales y otros	0,7%	2,0%	3,3%	9,3%	14,8%	13,7%
Organizaciones empresariales	0,7%	2,0%			1,2%	1,1%
Actores deportivos	0,7%	6,0%	13,3%	22,0%	15,1%	14,6%
Partidos políticos	0,7%	7,3%	3,3%	0,7%	2,2%	2,3%
<i>PP</i>	<i>0,7%</i>	<i>3,3%</i>	<i>2,0%</i>	<i>0,7%</i>	<i>0,8%</i>	<i>0,9%</i>
<i>OSP</i>		<i>1,3%</i>	<i>0,7%</i>		<i>0,5%</i>	<i>0,5%</i>
<i>IU</i>		<i>0,7%</i>			<i>0,2%</i>	<i>0,2%</i>
<i>POR MI PUEBLO</i>		<i>0,7%</i>			<i>0,0%</i>	<i>0,1%</i>
<i>SUMAR</i>					<i>0,0%</i>	<i>0,0%</i>
<i>PSOE</i>		<i>1,3%</i>	<i>0,7%</i>		<i>0,5%</i>	<i>0,5%</i>
<i>VOX</i>					<i>0,1%</i>	<i>0,1%</i>
Admón. de Dip. y Manc. andaluzas	0,7%	0,7%			0,3%	0,3%
Admón. del estado español	0,7%			2,0%	0,9%	0,9%
Asociaciones de vecinos	0,7%			0,7%	0,7%	0,6%
Diputaciones andaluzas	0,7%	0,7%			0,9%	0,8%
Enseñanza	0,7%	1,3%	4,0%	1,3%	2,4%	2,4%
Gobierno de España	0,7%	0,7%			0,1%	0,1%



Instituciones parlamentarias					0,0%	0,0%
Iglesia católica			2,0%	2,7%	0,4%	0,5%
Organismos de la Unión Europea					0,0%	0,0%
Gob., adm. y políticos extranjeros					0,0%	0,0%
Admón. autonómica andaluza				0,7%	0,2%	0,2%
Parlamento Andaluz					0,1%	0,1%
AA					0,0%	0,0%
PP					0,0%	0,0%
PorA					0,0%	0,0%
PSOE					0,0%	0,0%
VOX					0,0%	0,0%
Congreso y Senado españoles		0,7%			0,0%	0,1%
VOX		0,7%			0,0%	0,1%
Personas expertas		2,0%	0,7%	2,0%	2,1%	2,0%
Asoc. y colectivos profesionales		0,7%	0,7%	2,0%	0,3%	0,3%
Sindicatos		1,3%	1,3%		0,4%	0,5%
Total general	100,0%	100,0%	100,0%	100,0%	100,0%	100,0%

Puede verificar la integridad de una copia de este documento mediante la lectura del código QR adjunto o mediante el acceso a la dirección <https://ws050.juntadeandalucia.es/verificarFirma> indicando el código de VERIFICACIÓN

FIRMADO POR

FELIPE RODRIGUEZ FERNANDEZ

16/10/2024

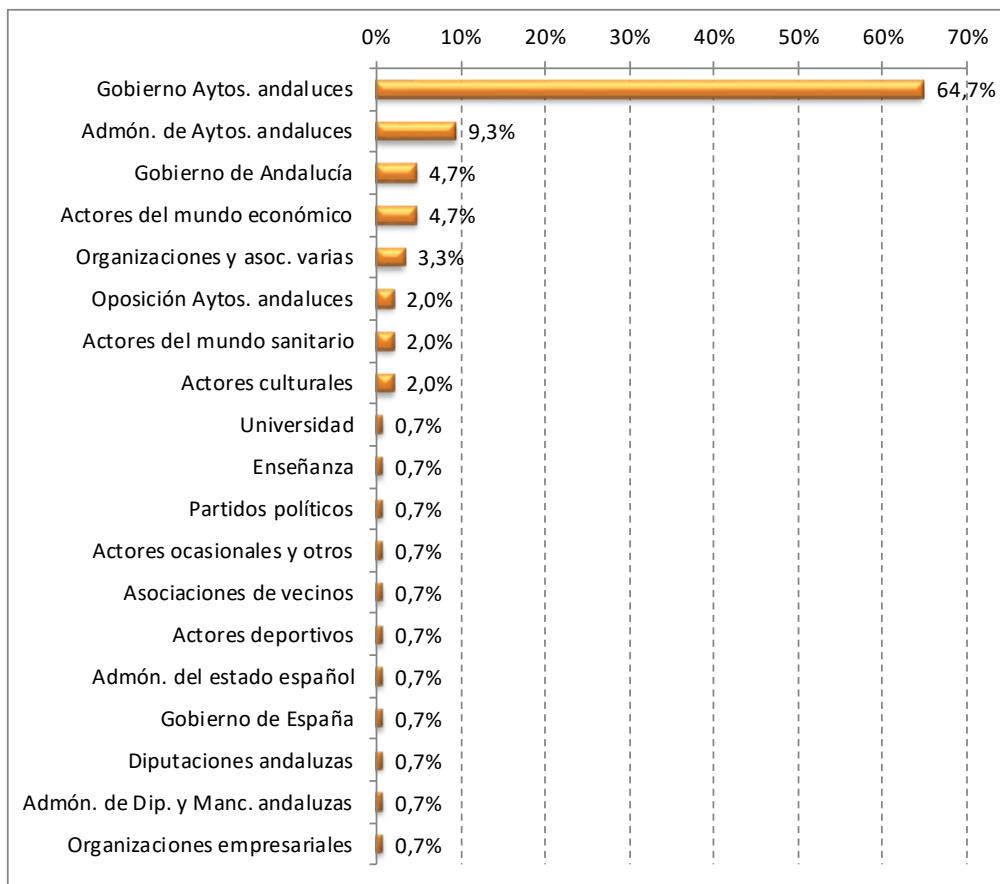
VERIFICACIÓN

Pk2jmT4BJRTA4M8S4B3RATZTQDY7BU

PÁG. 348/514



Gráfico 116: Porcentaje por roles de actores que intervienen en primer lugar en los informativos. RTV Marbella.



FIRMADO POR	FELIPE RODRIGUEZ FERNANDEZ	16/10/2024
VERIFICACIÓN	Pk2jmT4BJRTA4M8S4B3RATZTQDY7BU	PÁG. 349/514



Tabla 187: Todos los roles agrupados por tipo de rol. RTV Marbella.

ROLES	Nº	% Nº	TIEMPO	% TPO.
Roles no políticos	3683	63,7%	18:50:48	58,5%
Actores deportivos	843	14,6%	4:43:02	14,6%
Organizaciones y asoc. varias	440	7,6%	2:24:42	7,5%
Admón. de Aytos. andaluces	376	6,5%	2:17:54	7,1%
Actores ocasionales y otros	792	13,7%	2:14:30	7,0%
Actores culturales	355	6,1%	1:54:54	5,9%
Actores del mundo económico	262	4,5%	1:30:51	4,7%
Personas expertas	117	2,0%	0:47:12	2,4%
Enseñanza	137	2,4%	0:46:25	2,4%
Actores del mundo sanitario	93	1,6%	0:36:55	1,9%
Organizaciones empresariales	66	1,1%	0:21:59	1,1%
Admón. del estado español	52	0,9%	0:20:17	1,0%
Sindicatos	27	0,5%	0:10:34	0,5%
Asociaciones de vecinos	36	0,6%	0:09:15	0,5%
Iglesia católica	27	0,5%	0:09:12	0,5%
Asoc. y colectivos profesionales	18	0,3%	0:07:02	0,4%
Admón. de Dip. y Manc. andaluzas	15	0,3%	0:05:39	0,3%
Universidad	14	0,2%	0:05:30	0,3%
Admón. autonómica andaluza	12	0,2%	0:04:34	0,2%
Gob., adm. y políticos extranjeros	1	0,0%	0:00:21	0,0%
Roles políticos institucionales	1727	29,9%	11:12:35	34,8%
Gobierno Aytos. andaluces	1573	27,2%	10:14:05	31,8%
Gobierno de Andalucía	96	1,7%	0:37:05	1,9%
Diputaciones andaluzas	47	0,8%	0:17:20	0,9%
Gobierno de España	8	0,1%	0:02:56	0,2%
Organismos de la Unión Europea	1	0,0%	0:00:35	0,0%
Instituciones parlamentarias	2	0,0%	0:00:34	0,0%
Roles políticos de partido	369	6,4%	2:09:19	6,7%
Oposición Aytos. andaluces	229	4,0%	1:18:09	4,0%
Partidos políticos	131	2,3%	0:48:11	2,5%
Parlamento Andaluz	6	0,1%	0:02:02	0,1%
Congreso y Senado españoles	3	0,1%	0:00:57	0,0%
Total general	5779	100,0%	32:12:42	100,0%


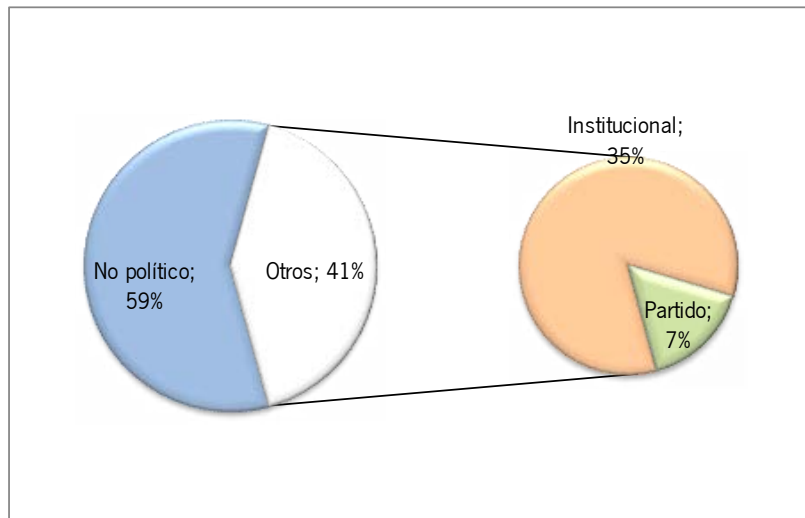
Puede verificar la integridad de una copia de este documento mediante la lectura del código QR adjunto o mediante el acceso a la dirección https://ws050.juntadeandalucia.es/verificarFirma indicando el código de VERIFICACIÓN			
FIRMADO POR	FELIPE RODRIGUEZ FERNANDEZ	16/10/2024	
VERIFICACIÓN	Pk2jmT4BJRTA4M8S4B3RATZTQDY7BU	PÁG. 350/514	

Gráfico 117: Tiempo de palabra por tipo de rol. RTV Marbella.




Puede verificar la integridad de una copia de este documento mediante la lectura del código QR adjunto o mediante el acceso a la dirección https://ws050.juntadeandalucia.es/verificarFirma indicando el código de VERIFICACIÓN			
FIRMADO POR	FELIPE RODRIGUEZ FERNANDEZ	16/10/2024	
VERIFICACIÓN	Pk2jmT4BJRTA4M8S4B3RATZTQDY7BU	PÁG. 351/514	

Tabla 188: Tiempo de palabra de actores políticos según rol y partido político. RTV Marbella.

ROLES	Nº	% Nº	TIEMPO	% TPO.
Roles políticos institucionales	1727	82,4%	11:12:35	83,9%
Gobierno Aytos. andaluces	1573	75,0%	10:14:05	76,6%
<i>Marbella</i>	<i>1566</i>	<i>74,7%</i>	<i>10:11:31</i>	<i>76,3%</i>
<i>Fuengirola</i>	<i>6</i>	<i>0,3%</i>	<i>0:02:05</i>	<i>0,3%</i>
<i>Otro municipio and.</i>	<i>1</i>	<i>0,0%</i>	<i>0:00:29</i>	<i>0,1%</i>
Gobierno de Andalucía	96	4,6%	0:37:05	4,6%
Diputaciones andaluzas	47	2,2%	0:17:20	2,2%
Gobierno de España	8	0,4%	0:02:56	0,4%
Organismos de la Unión Europea	1	0,0%	0:00:35	0,1%
Instituciones parlamentarias	2	0,1%	0:00:34	0,1%
Roles políticos de partido	369	17,6%	2:09:19	16,1%
Oposición Aytos. andaluces	229	10,9%	1:18:09	9,7%
<i>Marbella - PSOE</i>	<i>102</i>	<i>4,9%</i>	<i>0:37:58</i>	<i>4,7%</i>
<i>Marbella - OSP</i>	<i>70</i>	<i>3,3%</i>	<i>0:23:27</i>	<i>2,9%</i>
<i>Marbella - VOX</i>	<i>53</i>	<i>2,5%</i>	<i>0:15:41</i>	<i>2,0%</i>
<i>Marbella - C's</i>	<i>3</i>	<i>0,1%</i>	<i>0:00:54</i>	<i>0,1%</i>
<i>Alhaurín de la Torre - PSOE</i>	<i>1</i>	<i>0,0%</i>	<i>0:00:09</i>	<i>0,0%</i>
Partidos políticos	131	6,3%	0:48:11	6,0%
<i>PP</i>	<i>54</i>	<i>2,6%</i>	<i>0:21:13</i>	<i>2,6%</i>
<i>PSOE</i>	<i>28</i>	<i>1,3%</i>	<i>0:10:34</i>	<i>1,3%</i>
<i>OSP</i>	<i>28</i>	<i>1,3%</i>	<i>0:08:19</i>	<i>1,0%</i>
<i>IU</i>	<i>11</i>	<i>0,5%</i>	<i>0:04:30</i>	<i>0,6%</i>
<i>VOX</i>	<i>5</i>	<i>0,2%</i>	<i>0:01:30</i>	<i>0,2%</i>
<i>POR MI PUEBLO</i>	<i>3</i>	<i>0,1%</i>	<i>0:01:19</i>	<i>0,2%</i>
<i>SUMAR</i>	<i>2</i>	<i>0,1%</i>	<i>0:00:46</i>	<i>0,1%</i>
Parlamento Andaluz	6	0,3%	0:02:02	0,3%
<i>PSOE</i>	<i>2</i>	<i>0,1%</i>	<i>0:00:53</i>	<i>0,1%</i>
<i>PP</i>	<i>1</i>	<i>0,0%</i>	<i>0:00:29</i>	<i>0,1%</i>
<i>VOX</i>	<i>1</i>	<i>0,0%</i>	<i>0:00:17</i>	<i>0,0%</i>
<i>PorA</i>	<i>1</i>	<i>0,0%</i>	<i>0:00:14</i>	<i>0,0%</i>
<i>AA</i>	<i>1</i>	<i>0,0%</i>	<i>0:00:09</i>	<i>0,0%</i>
Congreso y Senado españoles	3	0,1%	0:00:57	0,1%
<i>VOX</i>	<i>3</i>	<i>0,1%</i>	<i>0:00:57</i>	<i>0,1%</i>
Total general	2096	100,0%	13:21:54	100,0%

Puede verificar la integridad de una copia de este documento mediante la lectura del código QR adjunto o mediante el acceso a la dirección <https://ws050.juntadeandalucia.es/verificarFirma> indicando el código de VERIFICACIÓN

FIRMADO POR

FELIPE RODRIGUEZ FERNANDEZ

16/10/2024

VERIFICACIÓN

Pk2jmT4BJRTA4M8S4B3RATZTQDY7BU

PÁG. 352/514



Tabla 189: Tiempo de palabra de actores políticos con rol de partido según partido político. RTV Marbella.

NOMBRE	PARTIDO	Nº	% Nº	TIEMPO	% TPO.
Pérez Ortiz, Isabel María	PSOE	72	19,5%	0:28:22	21,9%
Osorio Lozano, Manuel	OSP	57	15,4%	0:19:21	15,0%
Moltó García, Eugenio	VOX	33	8,9%	0:10:01	7,7%
Terriza Alonso, María Cruz	VOX	25	6,8%	0:07:10	5,5%
Porcuna Romero, Francisco Javier	PSOE	16	4,3%	0:06:21	4,9%
Mahiquez Ramírez, Daniel	OSP	19	5,1%	0:05:24	4,2%
Muñoz Uriol, María Ángeles	PP	11	3,0%	0:04:23	3,4%
Parra Villalobos, María Luisa	OSP	14	3,8%	0:04:18	3,3%
Navarro Pérez, Patricia	PP	10	2,7%	0:03:53	3,0%
Rodríguez Flores, Enrique	PP	7	1,9%	0:03:17	2,5%
Bernal Gutiérrez, José	PSOE	9	2,4%	0:02:58	2,3%
Macías Maldonado, José Ignacio	PSOE	9	2,4%	0:02:58	2,3%
Morales Ruiz, María Victoria	IU	6	1,6%	0:02:20	1,8%
Caetano Toledo, Dolores	PP	5	1,4%	0:02:05	1,6%
Pérez Rodríguez, Sonia María	PSOE	6	1,6%	0:01:58	1,5%
Piña Troyano, Rafael	OSP	5	1,4%	0:01:55	1,5%
Garre Murcia, Cristóbal	PP	5	1,4%	0:01:48	1,4%
Morillas González, María Antonia	IU	4	1,1%	0:01:46	1,4%
González Sánchez, Alejandro	PP	5	1,4%	0:01:32	1,2%
Gómez Palma, Francisco	POR MI PUEBLO	3	0,8%	0:01:19	1,0%
Fernández Tena, Blanca María	PSOE	2	0,5%	0:01:07	0,9%
Garre López, Alberto	PP	3	0,8%	0:01:05	0,8%
Cardeña Gómez, Manuel Miguel	PP	2	0,5%	0:00:59	0,8%
Valero Morales, Juan Antonio	SUMAR	1	0,3%	0:00:35	0,5%
	IU	1	0,3%	0:00:24	0,3%
Rueda Perelló, Patricia	VOX	3	0,8%	0:00:57	0,7%
Morales López, Manuel	PSOE	3	0,8%	0:00:54	0,7%
García Ruiz, María	C's	3	0,8%	0:00:54	0,7%
Ruiz Espejo, José Luis	PSOE	2	0,5%	0:00:53	0,7%
González de la Torre, Ana Isabel	PSOE	3	0,8%	0:00:51	0,7%
Carmona Sánchez, José Ramón	PP	2	0,5%	0:00:51	0,7%
Ruiz López, Enrique	PSOE	2	0,5%	0:00:40	0,5%
Pérez Morales, Daniel	PSOE	2	0,5%	0:00:34	0,4%
Párraga Rodríguez, Antonio Mateo	PSOE	2	0,5%	0:00:30	0,4%

Puede verificar la integridad de una copia de este documento mediante la lectura del código QR adjunto o mediante el acceso a la dirección <https://ws050.juntadeandalucia.es/verificarFirma> indicando el código de VERIFICACIÓN

FIRMADO POR

FELIPE RODRIGUEZ FERNANDEZ

16/10/2024

VERIFICACIÓN

Pk2jmT4BJRTA4M8S4B3RATZTQDY7BU

PÁG. 353/514



Landaluce Calleja, José Ignacio	PP	1	0,3%	0:00:27	0,3%
Bendodo Benasayag, Elías	PP	1	0,3%	0:00:22	0,3%
Carmona Moya, María José	PP	1	0,3%	0:00:22	0,3%
Herrera Gutiérrez, Miguel Ángel	PSOE	1	0,3%	0:00:21	0,3%
Aguilar Román, José Aurelio	PSOE	1	0,3%	0:00:21	0,3%
Moreno Bonilla, Juan Manuel	PP	1	0,3%	0:00:20	0,3%
Jiménez Mena, Adrián	PSOE	1	0,3%	0:00:19	0,2%
Piña Hernández, Antonio Manuel	OSP	1	0,3%	0:00:19	0,2%
Díaz Molina, José Eduardo	PP	1	0,3%	0:00:18	0,2%
Domínguez Aguilar, María Isabel	OSP	1	0,3%	0:00:18	0,2%
Leschiera de Giraudo, Ana María	PSOE	1	0,3%	0:00:18	0,2%
Hernández Valdés, Alejandro	VOX	1	0,3%	0:00:17	0,2%
Nieto Castro, Inmaculada	PorA	1	0,3%	0:00:14	0,2%
González Báez, Mar	SUMAR	1	0,3%	0:00:11	0,1%
Gómez Duarte, Juan Andrés	OSP	1	0,3%	0:00:11	0,1%
García Sánchez, José Ignacio	AA	1	0,3%	0:00:09	0,1%
Alba Luque, Patricia	PSOE	1	0,3%	0:00:09	0,1%
Total general		369	100,0%	2:09:19	100,0%


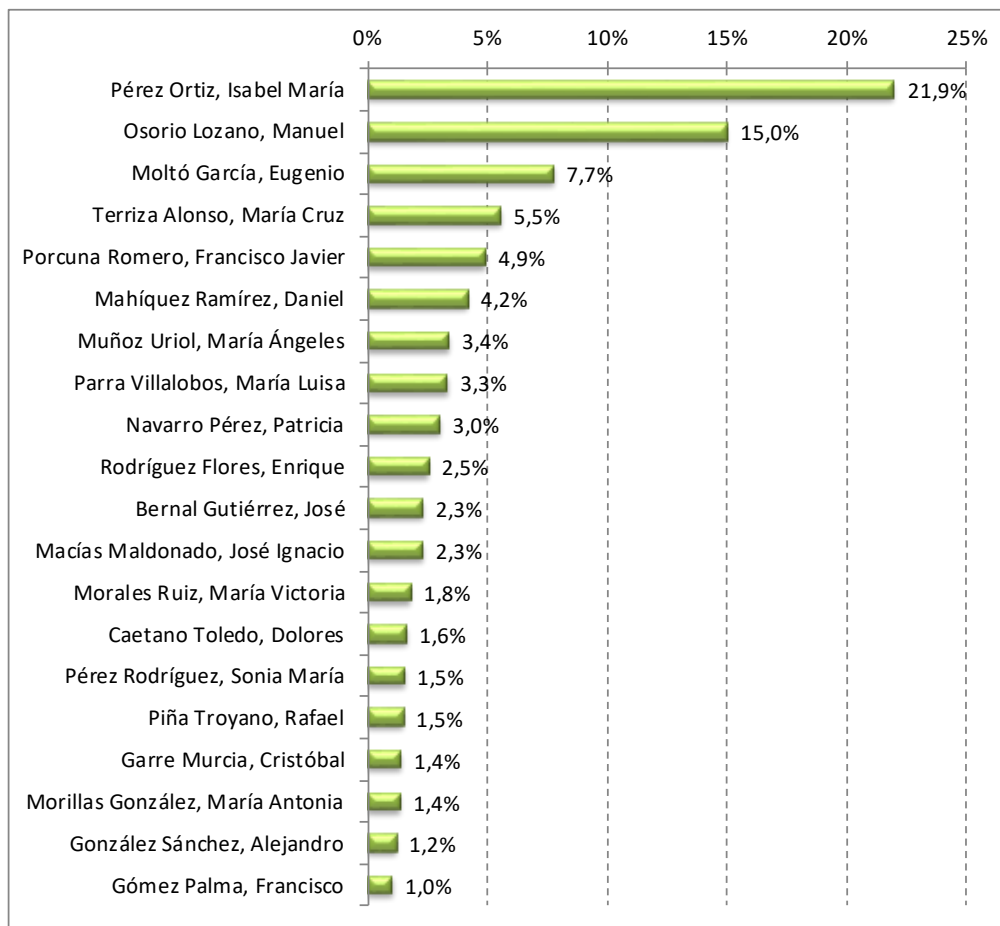
Puede verificar la integridad de una copia de este documento mediante la lectura del código QR adjunto o mediante el acceso a la dirección https://ws050.juntadeandalucia.es/verificarFirma indicando el código de VERIFICACIÓN			
FIRMADO POR	FELIPE RODRIGUEZ FERNANDEZ	16/10/2024	
VERIFICACIÓN	Pk2jmT4BJRTA4M8S4B3RATZTQDY7BU	PÁG. 354/514	

Gráfico 118: Distribución del tiempo de palabra de actores políticos con rol de partido. RTV Marbella.




Puede verificar la integridad de una copia de este documento mediante la lectura del código QR adjunto o mediante el acceso a la dirección https://ws050.juntadeandalucia.es/verificarFirma indicando el código de VERIFICACIÓN			
FIRMADO POR	FELIPE RODRIGUEZ FERNANDEZ	16/10/2024	
VERIFICACIÓN	Pk2jmT4BJRTA4M8S4B3RATZTQDY7BU	PÁG. 355/514	

Tabla 190: Tiempo de palabra de actores políticos institucionales según rol. RTV Marbella.

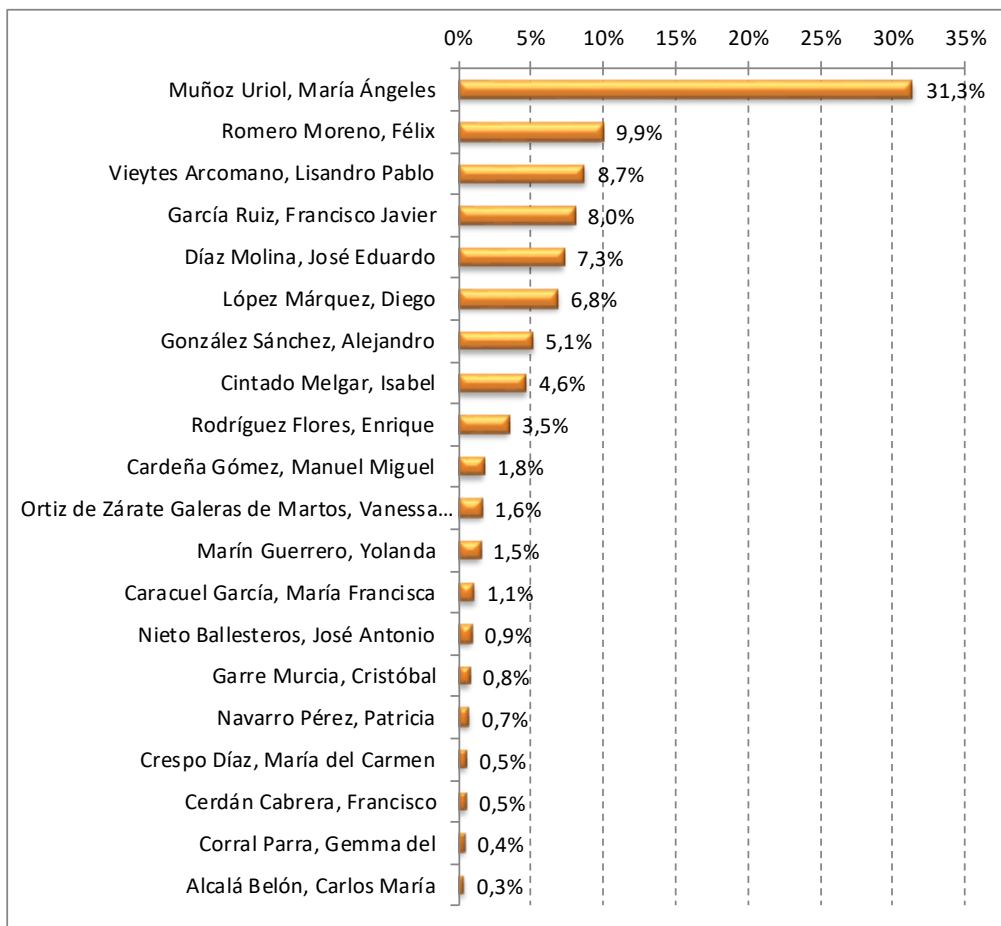
NOMBRE	ROL	Nº	% Nº	TIEMPO	% TPO.
Muñoz Uriol, María Ángeles	Gob. Ayto. Marbella	526	30,5%	3:30:04	31,2%
	Diputaciones andaluzas	1	0,1%	0:00:28	0,1%
Romero Moreno, Félix	Gob. Ayto. Marbella	161	9,3%	1:06:54	9,9%
Vieytes Arcomano, Lisandro Pablo	Gob. Ayto. Marbella	157	9,1%	0:58:27	8,7%
García Ruiz, Francisco Javier	Gob. Ayto. Marbella	140	8,1%	0:53:51	8,0%
Díaz Molina, José Eduardo	Gob. Ayto. Marbella	126	7,3%	0:48:51	7,3%
López Márquez, Diego	Gob. Ayto. Marbella	111	6,4%	0:45:51	6,8%
González Sánchez, Alejandro	Gob. Ayto. Marbella	87	5,0%	0:34:13	5,1%
Cintado Melgar, Isabel	Gob. Ayto. Marbella	82	4,7%	0:31:13	4,6%
Rodríguez Flores, Enrique	Gob. Ayto. Marbella	61	3,5%	0:23:17	3,5%
Cardeña Gómez, Manuel Miguel	Diputaciones andaluzas	26	1,5%	0:09:12	1,4%
	Gob. Ayto. Marbella	6	0,3%	0:02:42	0,4%
Ortiz de Zárate Galeras de Martos, Vanessa Verónica	Gob. Ayto. Marbella	26	1,5%	0:10:44	1,6%
Marín Guerrero, Yolanda	Gob. Ayto. Marbella	36	2,1%	0:09:51	1,5%
Caracuel García, María Francisca	Gob. Ayto. Marbella	16	0,9%	0:06:03	0,9%
	Diputaciones andaluzas	3	0,2%	0:01:01	0,2%
Nieto Ballesteros, José Antonio	Gobierno de Andalucía	16	0,9%	0:06:01	0,9%
Garre Murcia, Cristóbal	Gob. Ayto. Marbella	11	0,6%	0:05:08	0,8%
Navarro Pérez, Patricia	Gobierno de Andalucía	10	0,6%	0:04:35	0,7%
Crespo Díaz, María del Carmen	Gobierno de Andalucía	10	0,6%	0:03:36	0,5%
Cerdán Cabrera, Francisco	Diputaciones andaluzas	7	0,4%	0:03:25	0,5%
Corral Parra, Gemma del	Gobierno de Andalucía	6	0,3%	0:02:38	0,4%
Alcalá Belón, Carlos María	Gob. Ayto. Marbella	10	0,6%	0:02:16	0,3%
Fernández-Pacheco Monterreal, Ramón	Gobierno de Andalucía	5	0,3%	0:02:06	0,3%
Briones Artacho, Miguel	Gobierno de Andalucía	6	0,3%	0:02:01	0,3%
Guzmán Ruiz, Miguel Ángel	Gobierno de Andalucía	4	0,2%	0:01:46	0,3%
Moreno Bonilla, Juan Manuel	Gobierno de Andalucía	5	0,3%	0:01:41	0,3%
González Pazos, María Esperanza	Diputaciones andaluzas	3	0,2%	0:01:27	0,2%
García Lara, Francisco Javier	Gob. Ayto. Fuengirola	4	0,2%	0:01:23	0,2%
González García, Víctor Manuel	Gobierno de Andalucía	4	0,2%	0:01:22	0,2%
Mérida Prieto, Javier	Gob. Ayto. Marbella	6	0,3%	0:01:15	0,2%

Puede verificar la integridad de una copia de este documento mediante la lectura del código QR adjunto o mediante el acceso a la dirección https://ws050.juntadeandalucia.es/verificarFirma indicando el código de VERIFICACIÓN			
FIRMADO POR	FELIPE RODRIGUEZ FERNANDEZ	16/10/2024	
VERIFICACIÓN	Pk2jmT4BJRTA4M8S4B3RATZTQDY7BU	PÁG. 356/514	

Carrión Mancebo, Olga	Gobierno de Andalucía	3	0,2%	0:01:07	0,2%
Salas Ruiz, Francisco Javier	Gobierno de España	3	0,2%	0:01:02	0,2%
España Reina, Carolina	Gobierno de Andalucía	3	0,2%	0:01:01	0,2%
Bautista Ojeda, Carlos	Gobierno de Andalucía	3	0,2%	0:01:00	0,1%
Carnero Podadera, Juan Pedro	Gobierno de España	2	0,1%	0:00:58	0,1%
Viquez Ruiz, José Antonio	Gobierno de Andalucía	2	0,1%	0:00:58	0,1%
Sánchez Sierra, Carmen	Gobierno de Andalucía	3	0,2%	0:00:56	0,1%
Aguilar Rosell, Yolanda de	Gobierno de Andalucía	2	0,1%	0:00:56	0,1%
Merino López, Rafael	Gobierno de Andalucía	2	0,1%	0:00:50	0,1%
Real Jiménez, Álvaro	Gobierno de Andalucía	2	0,1%	0:00:49	0,1%
Martínez Martín, Alicia	Gobierno de Andalucía	2	0,1%	0:00:49	0,1%
Herrera de las Heras, Ramón	Gobierno de Andalucía	2	0,1%	0:00:46	0,1%
Romero Morales, Rodrigo	Gob. Ayto. Fuengirola	2	0,1%	0:00:42	0,1%
Puente Santiago, Óscar	Gobierno de España	2	0,1%	0:00:41	0,1%
Gil Guerra, Javier	Gobierno de Andalucía	2	0,1%	0:00:38	0,1%
Arrabal Sedano, José María	Gobierno de Andalucía	2	0,1%	0:00:37	0,1%
Santaolalla Merino, José	Diputaciones andaluzas	2	0,1%	0:00:35	0,1%
Mato Adrover, Gabriel	Organismos de la Unión Europea	1	0,1%	0:00:35	0,1%
Mestre García, Ana María	Instituciones parlamentarias	2	0,1%	0:00:34	0,1%
Sarabia García, Ruth	Gobierno de Andalucía	1	0,1%	0:00:32	0,1%
Bocanegra Sánchez, María de los Remedios	Gob. Ayto. Marbella	3	0,2%	0:00:30	0,1%
Sabio Redondo, Félix	Gob. Ayto. Otro municipio and.	1	0,1%	0:00:29	0,1%
Navas Pérez, Victoriano	Diputaciones andaluzas	1	0,1%	0:00:24	0,1%
Figueira de la Rosa, María José	Gob. Ayto. Marbella	1	0,1%	0:00:21	0,1%
Rondón Mata, Esteban	Gobierno de Andalucía	1	0,1%	0:00:20	0,0%
García-Agua Juli, Leonor	Diputaciones andaluzas	1	0,1%	0:00:18	0,0%
Carnicero Alonso-Colmenares, José Ignacio	Gobierno de España	1	0,1%	0:00:15	0,0%
Salado Escaño, José Francisco	Diputaciones andaluzas	1	0,1%	0:00:11	0,0%
Osorio Lozano, Manuel	Diputaciones andaluzas	1	0,1%	0:00:10	0,0%
Alba Luque, Patricia	Diputaciones andaluzas	1	0,1%	0:00:09	0,0%
Total general		1727	100,0%	11:12:35	100,0%

Puede verificar la integridad de una copia de este documento mediante la lectura del código QR adjunto o mediante el acceso a la dirección https://ws050.juntadeandalucia.es/verificarFirma indicando el código de VERIFICACIÓN			
FIRMADO POR	FELIPE RODRIGUEZ FERNANDEZ	16/10/2024	
VERIFICACIÓN	Pk2jmT4BJRTA4M8S4B3RATZTQDY7BU	PÁG. 357/514	

Gráfico 119: Distribución del tiempo de palabra de actores políticos con rol institucional. RTV Marbella.



Puede verificar la integridad de una copia de este documento mediante la lectura del código QR adjunto o mediante el acceso a la dirección https://ws050.juntadeandalucia.es/verificarFirma indicando el código de VERIFICACIÓN			
FIRMADO POR	FELIPE RODRIGUEZ FERNANDEZ	16/10/2024	
VERIFICACIÓN	Pk2jmT4BJRTA4M8S4B3RATZTQDY7BU	PÁG. 358/514	

Tabla 191: Tiempo de palabra de actores políticos con rol institucional y de partido. RTV Marbella.

NOMBRE	ROL INSTITUCIONAL	ROL PARTIDO	TOTAL	TIEMPO
Muñoz Uriol, María Ángeles	31,3%	3,4%	26,8%	3:34:55
Romero Moreno, Félix	9,9%		8,3%	1:06:54
Vieytes Arcomano, Lisandro Pablo	8,7%		7,3%	0:58:27
García Ruiz, Francisco Javier	8,0%		6,7%	0:53:51
Díaz Molina, José Eduardo	7,3%	0,2%	6,1%	0:49:09
López Márquez, Diego	6,8%		5,7%	0:45:51
González Sánchez, Alejandro	5,1%	1,2%	4,5%	0:35:45
Cintado Melgar, Isabel	4,6%		3,9%	0:31:13
Pérez Ortiz, Isabel María		21,9%	3,5%	0:28:22
Rodríguez Flores, Enrique	3,5%	2,5%	3,3%	0:26:34
Osorio Lozano, Manuel	0,0%	15,0%	2,4%	0:19:31
Cardeña Gómez, Manuel Miguel	1,8%	0,8%	1,6%	0:12:53
Ortiz de Zárate Galeras de Martos, Vanessa Verónica	1,6%		1,3%	0:10:44
Moltó García, Eugenio		7,7%	1,2%	0:10:01
Marín Guerrero, Yolanda	1,5%		1,2%	0:09:51
Navarro Pérez, Patricia	0,7%	3,0%	1,1%	0:08:28
Terriza Alonso, María Cruz		5,5%	0,9%	0:07:10
Caracuel García, María Francisca	1,1%		0,9%	0:07:04
Garre Murcia, Cristóbal	0,8%	1,4%	0,9%	0:06:56
Porcuna Romero, Francisco Javier		4,9%	0,8%	0:06:21
Nieto Ballesteros, José Antonio	0,9%		0,8%	0:06:01
Mahiquez Ramírez, Daniel		4,2%	0,7%	0:05:24
Parra Villalobos, María Luisa		3,3%	0,5%	0:04:18
Crespo Díaz, María del Carmen	0,5%		0,4%	0:03:36
Cerdán Cabrera, Francisco	0,5%		0,4%	0:03:25
Bernal Gutiérrez, José		2,3%	0,4%	0:02:58
Macías Maldonado, José Ignacio		2,3%	0,4%	0:02:58
Corral Parra, Gemma del	0,4%		0,3%	0:02:38
Morales Ruiz, María Victoria		1,8%	0,3%	0:02:20
Alcalá Belón, Carlos María	0,3%		0,3%	0:02:16
Fernández-Pacheco Monterreal, Ramón	0,3%		0,3%	0:02:06
Caetano Toledo, Dolores		1,6%	0,3%	0:02:05
Briones Artacho, Miguel	0,3%		0,3%	0:02:01

Puede verificar la integridad de una copia de este documento mediante la lectura del código QR adjunto o mediante el acceso a la dirección https://ws050.juntadeandalucia.es/verificarFirma indicando el código de VERIFICACIÓN			
FIRMADO POR	FELIPE RODRIGUEZ FERNANDEZ	16/10/2024	
VERIFICACIÓN	Pk2jmT4BJRTA4M8S4B3RATZTQDY7BU	PÁG. 359/514	

Moreno Bonilla, Juan Manuel	0,3%	0,3%	0,3%	0:02:01
Pérez Rodríguez, Sonia María		1,5%	0,2%	0:01:58
Piña Troyano, Rafael		1,5%	0,2%	0:01:55
Morillas González, María Antonia		1,4%	0,2%	0:01:46
Guzmán Ruiz, Miguel Ángel	0,3%		0,2%	0:01:46
González Pazos, María Esperanza	0,2%		0,2%	0:01:27
García Lara, Francisco Javier	0,2%		0,2%	0:01:23
González García, Víctor Manuel	0,2%		0,2%	0:01:22
Gómez Palma, Francisco		1,0%	0,2%	0:01:19
Mérida Prieto, Javier	0,2%		0,2%	0:01:15
Fernández Tena, Blanca María		0,9%	0,1%	0:01:07
Carrión Mancebo, Olga	0,2%		0,1%	0:01:07
Garre López, Alberto		0,8%	0,1%	0:01:05
Salas Ruiz, Francisco Javier	0,2%		0,1%	0:01:02
España Reina, Carolina	0,2%		0,1%	0:01:01
Bautista Ojeda, Carlos	0,1%		0,1%	0:01:00
Valero Morales, Juan Antonio		0,8%	0,1%	0:00:59
Carnero Podadera, Juan Pedro	0,1%		0,1%	0:00:58
Viquez Ruiz, José Antonio	0,1%		0,1%	0:00:58
Rueda Perelló, Patricia		0,7%	0,1%	0:00:57
Sánchez Sierra, Carmen	0,1%		0,1%	0:00:56
Aguilar Rosell, Yolanda de	0,1%		0,1%	0:00:56
García Ruiz, María		0,7%	0,1%	0:00:54
Morales López, Manuel		0,7%	0,1%	0:00:54
Ruiz Espejo, José Luis		0,7%	0,1%	0:00:53
González de la Torre, Ana Isabel		0,7%	0,1%	0:00:51
Carmona Sánchez, José Ramón		0,7%	0,1%	0:00:51
Merino López, Rafael	0,1%		0,1%	0:00:50
Martínez Martín, Alicia	0,1%		0,1%	0:00:49
Real Jiménez, Álvaro	0,1%		0,1%	0:00:49
Herrera de las Heras, Ramón	0,1%		0,1%	0:00:46
Romero Morales, Rodrigo	0,1%		0,1%	0:00:42
Puente Santiago, Óscar	0,1%		0,1%	0:00:41
Ruiz López, Enrique		0,5%	0,1%	0:00:40
Gil Guerra, Javier	0,1%		0,1%	0:00:38
Arrabal Sedano, José María	0,1%		0,1%	0:00:37
Santaolalla Merino, José	0,1%		0,1%	0:00:35
Mato Adrover, Gabriel	0,1%		0,1%	0:00:35
Pérez Morales, Daniel		0,4%	0,1%	0:00:34

Puede verificar la integridad de una copia de este documento mediante la lectura del código QR adjunto o mediante el acceso a la dirección <https://ws050.juntadeandalucia.es/verificarFirma> indicando el código de VERIFICACIÓN

FIRMADO POR

FELIPE RODRIGUEZ FERNANDEZ

16/10/2024

VERIFICACIÓN

Pk2jmT4BJRTA4M8S4B3RATZTQDY7BU

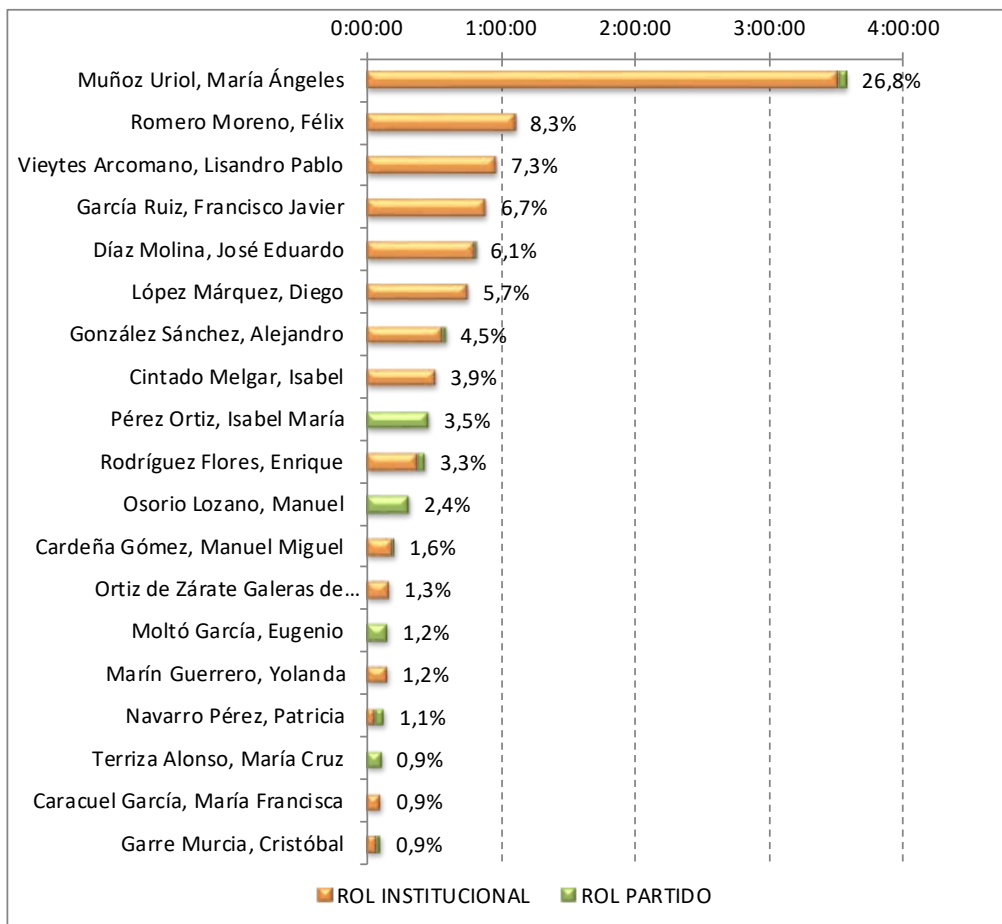
PÁG. 360/514



Mestre García, Ana María	0,1%		0,1%	0:00:34
Sarabia García, Ruth	0,1%		0,1%	0:00:32
Bocanegra Sánchez, María de los Remedios	0,1%		0,1%	0:00:30
Párraga Rodríguez, Antonio Mateo		0,4%	0,1%	0:00:30
Sabio Redondo, Félix	0,1%		0,1%	0:00:29
Landaluce Calleja, José Ignacio		0,3%	0,1%	0:00:27
Navas Pérez, Victoriano	0,1%		0,0%	0:00:24
Carmona Moya, María José		0,3%	0,0%	0:00:22
Bendodo Benasayag, Elías		0,3%	0,0%	0:00:22
Herrera Gutiérrez, Miguel Ángel		0,3%	0,0%	0:00:21
Figueira de la Rosa, María José	0,1%		0,0%	0:00:21
Aguilar Román, José Aurelio		0,3%	0,0%	0:00:21
Rondón Mata, Esteban	0,0%		0,0%	0:00:20
Jiménez Mena, Adrián		0,2%	0,0%	0:00:19
Piña Hernández, Antonio Manuel		0,2%	0,0%	0:00:19
Leschiera de Giraudo, Ana María		0,2%	0,0%	0:00:18
Alba Luque, Patricia	0,0%	0,1%	0,0%	0:00:18
Domínguez Aguilar, María Isabel		0,2%	0,0%	0:00:18
García-Agua Juli, Leonor	0,0%		0,0%	0:00:18
Hernández Valdés, Alejandro		0,2%	0,0%	0:00:17
Carnicero Alonso-Colmenares, José Ignacio	0,0%		0,0%	0:00:15
Nieto Castro, Inmaculada		0,2%	0,0%	0:00:14
Gómez Duarte, Juan Andrés		0,1%	0,0%	0:00:11
González Báez, Mar		0,1%	0,0%	0:00:11
Salado Escaño, José Francisco	0,0%		0,0%	0:00:11
García Sánchez, José Ignacio		0,1%	0,0%	0:00:09
Total general	100,0%	100,0%	100,0%	13:21:54

Puede verificar la integridad de una copia de este documento mediante la lectura del código QR adjunto o mediante el acceso a la dirección https://ws050.juntadeandalucia.es/verificarFirma indicando el código de VERIFICACIÓN			
FIRMADO POR	FELIPE RODRIGUEZ FERNANDEZ	16/10/2024	
VERIFICACIÓN	Pk2jmT4BJRTA4M8S4B3RATZTQDY7BU	PÁG. 361/514	

Gráfico 120: Tiempo de palabra de actores políticos con rol institucional y de partido. RTV Marbella.




Puede verificar la integridad de una copia de este documento mediante la lectura del código QR adjunto o mediante el acceso a la dirección https://ws050.juntadeandalucia.es/verificarFirma indicando el código de VERIFICACIÓN			
FIRMADO POR	FELIPE RODRIGUEZ FERNANDEZ	16/10/2024	
VERIFICACIÓN	Pk2jmT4BJRTA4M8S4B3RATZTQDY7BU	PÁG. 362/514	

Tabla 192: Tiempo de palabra de los actores políticos agrupados por partido. RTV Marbella.

ROLES	Nº	% N°	TIEMPO	% TPO.
PP	1770	84,45%	11:30:09	86,06%
Roles políticos institucionales	1715	81,82%	11:08:27	83,36%
<i>Gob. Ayto. Marbella</i>	<i>1566</i>	<i>74,71%</i>	<i>10:11:31</i>	<i>76,26%</i>
<i>Gobierno de Andalucía</i>	<i>96</i>	<i>4,58%</i>	<i>0:37:05</i>	<i>4,62%</i>
<i>Diputaciones andaluzas</i>	<i>44</i>	<i>2,10%</i>	<i>0:16:37</i>	<i>2,07%</i>
<i>Gob. Ayto. Fuengirola</i>	<i>6</i>	<i>0,29%</i>	<i>0:02:05</i>	<i>0,26%</i>
<i>Organismos de la Unión Europea</i>	<i>1</i>	<i>0,05%</i>	<i>0:00:35</i>	<i>0,07%</i>
<i>Instituciones parlamentarias</i>	<i>2</i>	<i>0,10%</i>	<i>0:00:34</i>	<i>0,07%</i>
Roles políticos de partido	55	2,62%	0:21:42	2,71%
<i>Partidos políticos</i>	<i>54</i>	<i>2,58%</i>	<i>0:21:13</i>	<i>2,65%</i>
<i>Parlamento Andaluz</i>	<i>1</i>	<i>0,05%</i>	<i>0:00:29</i>	<i>0,06%</i>
PSOE	136	6,49%	0:50:36	6,31%
Roles políticos de partido	133	6,35%	0:49:34	6,18%
<i>Oposic. Ayto. Marbella</i>	<i>102</i>	<i>4,87%</i>	<i>0:37:58</i>	<i>4,73%</i>
<i>Partidos políticos</i>	<i>28</i>	<i>1,34%</i>	<i>0:10:34</i>	<i>1,32%</i>
<i>Parlamento Andaluz</i>	<i>2</i>	<i>0,10%</i>	<i>0:00:53</i>	<i>0,11%</i>
<i>Oposic. Ayto. Alhaurín de la Torre</i>	<i>1</i>	<i>0,05%</i>	<i>0:00:09</i>	<i>0,02%</i>
Roles políticos institucionales	3	0,14%	0:01:02	0,13%
<i>Diputaciones andaluzas</i>	<i>2</i>	<i>0,10%</i>	<i>0:00:33</i>	<i>0,07%</i>
<i>Gob. Ayto. Otro municipio and.</i>	<i>1</i>	<i>0,05%</i>	<i>0:00:29</i>	<i>0,06%</i>
OSP	99	4,72%	0:31:56	3,98%
Roles políticos de partido	98	4,68%	0:31:46	3,96%
<i>Oposic. Ayto. Marbella</i>	<i>70</i>	<i>3,34%</i>	<i>0:23:27</i>	<i>2,92%</i>
<i>Partidos políticos</i>	<i>28</i>	<i>1,34%</i>	<i>0:08:19</i>	<i>1,04%</i>
Roles políticos institucionales	1	0,05%	0:00:10	0,02%
<i>Diputaciones andaluzas</i>	<i>1</i>	<i>0,05%</i>	<i>0:00:10</i>	<i>0,02%</i>
VOX	62	2,96%	0:18:25	2,30%
Roles políticos de partido	62	2,96%	0:18:25	2,30%
<i>Oposic. Ayto. Marbella</i>	<i>53</i>	<i>2,53%</i>	<i>0:15:41</i>	<i>1,96%</i>
<i>Partidos políticos</i>	<i>5</i>	<i>0,24%</i>	<i>0:01:30</i>	<i>0,19%</i>
<i>Congreso y Senado españoles</i>	<i>3</i>	<i>0,14%</i>	<i>0:00:57</i>	<i>0,12%</i>
<i>Parlamento Andaluz</i>	<i>1</i>	<i>0,05%</i>	<i>0:00:17</i>	<i>0,04%</i>
IU	11	0,52%	0:04:30	0,56%
Roles políticos de partido	11	0,52%	0:04:30	0,56%




<i>Partidos políticos</i>	11	0,52%	0:04:30	0,56%
PSOE-SUMAR	7	0,33%	0:02:41	0,33%
Roles políticos institucionales	7	0,33%	0:02:41	0,33%
<i>Gobierno de España</i>	7	0,33%	0:02:41	0,33%
POR MI PUEBLO	3	0,14%	0:01:19	0,16%
Roles políticos de partido	3	0,14%	0:01:19	0,16%
<i>Partidos políticos</i>	3	0,14%	0:01:19	0,16%
C's	3	0,14%	0:00:54	0,11%
Roles políticos de partido	3	0,14%	0:00:54	0,11%
<i>Oposic. Ayto. Marbella</i>	3	0,14%	0:00:54	0,11%
SUMAR	2	0,10%	0:00:46	0,10%
Roles políticos de partido	2	0,10%	0:00:46	0,10%
<i>Partidos políticos</i>	2	0,10%	0:00:46	0,10%
PSOE-Unidas Podemos	1	0,05%	0:00:15	0,03%
Roles políticos institucionales	1	0,05%	0:00:15	0,03%
<i>Gobierno de España</i>	1	0,05%	0:00:15	0,03%
PorA	1	0,05%	0:00:14	0,03%
Roles políticos de partido	1	0,05%	0:00:14	0,03%
<i>Parlamento Andaluz</i>	1	0,05%	0:00:14	0,03%
AA	1	0,05%	0:00:09	0,02%
Roles políticos de partido	1	0,05%	0:00:09	0,02%
<i>Parlamento Andaluz</i>	1	0,05%	0:00:09	0,02%
Total general	2096	100,00%	13:21:54	100,00%

Puede verificar la integridad de una copia de este documento mediante la lectura del código QR adjunto o mediante el acceso a la dirección https://ws050.juntadeandalucia.es/verificarFirma indicando el código de VERIFICACIÓN			
FIRMADO POR	FELIPE RODRIGUEZ FERNANDEZ	16/10/2024	
VERIFICACIÓN	Pk2jmT4BJRTA4M8S4B3RATZTQDY7BU	PÁG. 364/514	

14.5 Resto de programación. RTV Marbella.

Tabla 193: Tiempo de palabra de actores políticos en el resto de la programación. RTV Marbella.

PROGRAMAS Y ACTORES	PROGRAMAS / INTERVENCIONES	% TPO
PRIMERA EDICIÓN (INFORMACIÓN - OTROS)	26 - (36:37:50) / 199 - (3:44:21)	100,0%
<i>Muñoz Uriol, María Ángeles (Gov. Ayto. Marbella; PP)</i>	<i>33 - (0:35:31)</i>	<i>15,8%</i>
<i>Romero Moreno, Félix (Gov. Ayto. Marbella; PP)</i>	<i>8 - (0:29:46)</i>	<i>13,3%</i>
<i>González Sánchez, Alejandro (Gov. Ayto. Marbella; PP)</i>	<i>21 - (0:18:53)</i>	<i>8,4%</i>
<i>García Ruiz, Francisco Javier (Gov. Ayto. Marbella; PP)</i>	<i>13 - (0:16:31)</i>	<i>7,4%</i>
<i>Cintado Melgar, Isabel (Gov. Ayto. Marbella; PP)</i>	<i>13 - (0:14:16)</i>	<i>6,4%</i>
<i>Marín Guerrero, Yolanda (Gov. Ayto. Marbella; PP)</i>	<i>25 - (0:13:47)</i>	<i>6,1%</i>
<i>Bautista Ojeda, Carlos (Gobierno de Andalucía; PP)</i>	<i>9 - (0:12:54)</i>	<i>5,7%</i>
<i>Díaz Molina, José Eduardo (Gov. Ayto. Marbella; PP)</i>	<i>8 - (0:12:21)</i>	<i>5,5%</i>
<i>Ortiz de Zárate Galeras de Martos, Vanessa Verónica (Gov. Ayto. Marbella; PP)</i>	<i>13 - (0:12:15)</i>	<i>5,5%</i>
<i>Cardeña Gómez, Manuel Miguel (Diputaciones andaluzas; PP)</i>	<i>9 - (0:09:09)</i>	<i>4,1%</i>
<i>(Gov. Ayto. Marbella; PP)</i>	<i>1 - (0:00:49)</i>	<i>0,4%</i>
<i>(Partidos políticos; PP)</i>	<i>1 - (0:00:28)</i>	<i>0,2%</i>
<i>Nieto Ballesteros, José Antonio (Gobierno de Andalucía; PP)</i>	<i>1 - (0:09:32)</i>	<i>4,2%</i>
<i>Corral Parra, Gemma del (Gobierno de Andalucía; PP)</i>	<i>1 - (0:07:07)</i>	<i>3,2%</i>
<i>Vieytes Arcomano, Lisandro Pablo (Gov. Ayto. Marbella; PP)</i>	<i>12 - (0:06:50)</i>	<i>3,0%</i>
<i>Pérez Ortiz, Isabel María (Partidos políticos; PSOE)</i>	<i>1 - (0:05:19)</i>	<i>2,4%</i>
<i>(Oposic. Ayto. Marbella; PSOE)</i>	<i>4 - (0:01:16)</i>	<i>0,6%</i>
<i>Osorio Lozano, Manuel (Oposic. Ayto. Marbella; OSP)</i>	<i>2 - (0:03:59)</i>	<i>1,8%</i>
<i>(Partidos políticos; OSP)</i>	<i>5 - (0:02:01)</i>	<i>0,9%</i>
<i>Moreno Bonilla, Juan Manuel (Gobierno de Andalucía; PP)</i>	<i>1 - (0:04:02)</i>	<i>1,8%</i>
<i>López Márquez, Diego (Gov. Ayto. Marbella; PP)</i>	<i>6 - (0:01:59)</i>	<i>0,9%</i>
<i>Moltó García, Eugenio (Oposic. Ayto. Marbella; VOX)</i>	<i>3 - (0:01:45)</i>	<i>0,8%</i>
<i>Garre Murcia, Cristóbal (Partidos políticos; PP)</i>	<i>2 - (0:00:42)</i>	<i>0,3%</i>
<i>Rodríguez Flores, Enrique (Gov. Ayto. Marbella; PP)</i>	<i>1 - (0:00:31)</i>	<i>0,2%</i>
<i>Morales Ruiz, María Victoria (Partidos políticos; IU)</i>	<i>1 - (0:00:29)</i>	<i>0,2%</i>
<i>Porcuna Romero, Francisco Javier (Oposic. Ayto. Marbella; PSOE)</i>	<i>1 - (0:00:28)</i>	<i>0,2%</i>
<i>Navarro Pérez, Patricia (Partidos políticos; PP)</i>	<i>1 - (0:00:28)</i>	<i>0,2%</i>
<i>Parra Villalobos, María Luisa (Partidos políticos; OSP)</i>	<i>1 - (0:00:26)</i>	<i>0,2%</i>

Puede verificar la integridad de una copia de este documento mediante la lectura del código QR adjunto o mediante el acceso a la dirección https://ws050.juntadeandalucia.es/verificarFirma indicando el código de VERIFICACIÓN			
FIRMADO POR	FELIPE RODRIGUEZ FERNANDEZ	16/10/2024	
VERIFICACIÓN	Pk2jmT4BJRTA4M8S4B3RATZTQDY7BU	PÁG. 365/514	


<i>Mahiquez Ramírez, Daniel (Oposic. Ayto. Marbella; OSP)</i>	1 - (0:00:25)	0,2%
<i>Terriza Alonso, María Cruz (Oposic. Ayto. Marbella; VOX)</i>	1 - (0:00:22)	0,2%
TOTAL GENERAL	26 (36:37:50) / 199 (3:44:21)	100,0%

Tabla 194: Tiempo de palabra de actores políticos en el resto de la programación agrupado por rol. RTV Marbella.

PROGRAMAS Y ROLES	PROGRAMAS / INTERVENCIONES	% TPO
PRIMERA EDICIÓN (INFORMACIÓN - OTROS)	26 - (36:37:50) / 199 - (3:44:21)	100,0%
<i>Gob. Ayto. Marbella</i>	<i>154 - (2:43:29)</i>	<i>72,9%</i>
<i>Gobierno de Andalucía</i>	<i>12 - (0:33:35)</i>	<i>15,0%</i>
<i>Partidos políticos</i>	<i>12 - (0:09:53)</i>	<i>4,4%</i>
<i>Diputaciones andaluzas</i>	<i>9 - (0:09:09)</i>	<i>4,1%</i>
<i>Oposic. Ayto. Marbella</i>	<i>12 - (0:08:15)</i>	<i>3,7%</i>
TOTAL GENERAL	26 (36:37:50) / 199 (3:44:21)	100,0%

Tabla 195: Tiempo de palabra de actores políticos en el resto de la programación agrupado por partido político. RTV Marbella.

PROGRAMAS Y PARTIDOS	PROGRAMAS / INTERVENCIONES	% TPO
PRIMERA EDICIÓN (INFORMACIÓN - OTROS)	26 - (36:37:50) / 199 - (3:44:21)	100,0%
<i>PP</i>	<i>179 - (3:27:51)</i>	<i>92,6%</i>
<i>PSOE</i>	<i>6 - (0:07:03)</i>	<i>3,1%</i>
<i>OSP</i>	<i>9 - (0:06:51)</i>	<i>3,1%</i>
<i>VOX</i>	<i>4 - (0:02:07)</i>	<i>0,9%</i>
<i>IU</i>	<i>1 - (0:00:29)</i>	<i>0,2%</i>
TOTAL GENERAL	26 (36:37:50) / 199 (3:44:21)	100,0%

Puede verificar la integridad de una copia de este documento mediante la lectura del código QR adjunto o mediante el acceso a la dirección https://ws050.juntadeandalucia.es/verificarFirma indicando el código de VERIFICACIÓN			
FIRMADO POR	FELIPE RODRIGUEZ FERNANDEZ	16/10/2024	
VERIFICACIÓN	Pk2jmT4BJRTA4M8S4B3RATZTQDY7BU	PÁG. 366/514	

15 RTV Los Palacios

15.1 Composición del Ayuntamiento de Los Palacios y Villafranca

Los resultados obtenidos en las elecciones de mayo de 2023 y los concejales de la corporación son:

Candidaturas	Nº votos	% votos	Concejales
IP-IU CON ANDALUCÍA	9.371	49,24%	11
PP	5.617	29,51%	7
PSOE	2.769	14,55%	3

El equipo de gobierno está formado por los concejales de IP-IU CON ANDALUCÍA, estando el resto de grupos municipales en la oposición.

15.2 Datos de contextualización

RÉGIMEN DE DEDICACIÓN	IP-IU-CA: 11 CONCEJALES CON DEDICACIÓN EXCLUSIVA
PRESUPUESTO AYUNTAMIENTO	38.564.677,31 €
POBLACIÓN CIUDAD	38.698
PRESUPUESTO TV	379.567,79 €
PLANTILLA TV	10 PERSONAS (1 AUXILIAR ADMINISTRATIVO, 1 AUXILIAR DE EMISIÓN, 1 EDITOR, 3 REDACTORAS, 1 AYUDANTE DE CÁMARA, 1 JEFE DE GRUPO DE CÁMARA TV, 1 AYUDANTE DE DIRECCIÓN TV, 1 AUXILIAR DE SONIDO)

15.3 Programación. RTV Los Palacios.

Tabla 196: Distribución de la programación por géneros televisivos. RTV Los Palacios.

GÉNEROS	TIEMPO	%
OTROS	1347:08:57	59,7%
MÚSICA	170:01:54	7,5%
INFORMACIÓN	156:08:56	6,9%
DEPORTES	108:33:27	4,8%
CONTINUIDAD-PUBLICIDAD	101:27:20	4,5%
CULTURALES	97:37:01	4,3%
RELIGIOSOS	95:29:04	4,2%

Puede verificar la integridad de una copia de este documento mediante la lectura del código QR adjunto o mediante el acceso a la dirección https://ws050.juntadeandalucia.es/verificarFirma indicando el código de VERIFICACIÓN			
FIRMADO POR	FELIPE RODRIGUEZ FERNANDEZ	16/10/2024	
VERIFICACIÓN	Pk2jmT4BJRTA4M8S4B3RATZTQDY7BU	PÁG. 367/514	

ARTES ESCÉNICAS	86:25:17	3,8%
ENTRETENIMIENTO	85:51:28	3,8%
CONCURSOS	5:18:51	0,2%
PROGRAMAS DE VENTAS	1:52:59	0,1%
Total general	2255:55:14	100,0%

Gráfico 121: Distribución de la programación por género televisivo. RTV Los Palacios.

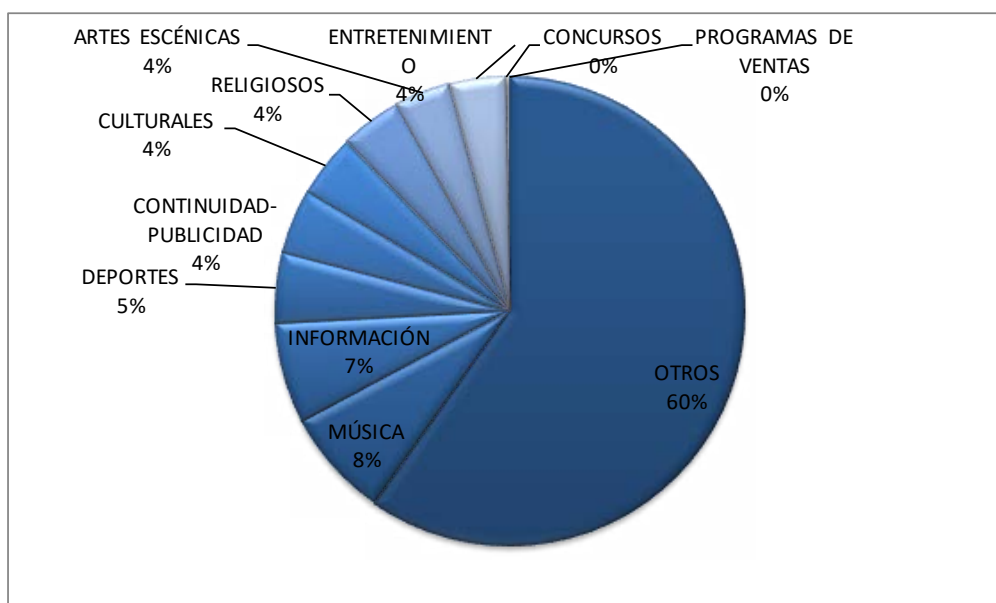


Tabla 197: Programas analizados. RTV Los Palacios.

PROGRAMAS	EMISIONES PREVISTAS		CATALOGADO	
	Nº	DURACIÓN	Nº	DURACIÓN
INFORMATIVOS	1040	520:00:00	94	39:30:51
<i>LOS PALACIOS HOY</i>	<i>1040</i>	<i>520:00:00</i>	<i>94</i>	<i>39:30:51</i>
TOTAL	1040	520:00:00	94	39:30:51

FIRMADO POR	FELIPE RODRIGUEZ FERNANDEZ	16/10/2024	
VERIFICACIÓN	Pk2jmT4BJRTA4M8S4B3RATZTQDY7BU	PÁG. 368/514	

15.4 Programas informativos. RTV Los Palacios.

Tabla 198: Tiempo de noticias dedicado a los diferentes temas. RTV Los Palacios.

TEMAS	TIEMPO	%
Sociedad	9:06:09	23,0%
Arte y cultura	7:33:27	19,1%
Información deportiva	5:00:46	12,7%
Crónica política	4:59:54	12,6%
Economía y negocios	3:34:10	9,0%
Educación y formación	3:13:31	8,2%
Sanidad	1:21:56	3,5%
Información meteorológica	1:04:06	2,7%
Medios de comunicación y telecomunicaciones	1:01:27	2,6%
Medio ambiente	0:59:20	2,5%
Trabajo y mercado laboral	0:57:12	2,4%
Sucesos	0:14:25	0,6%
Conflictos sociales	0:10:52	0,5%
Tráfico y transportes	0:09:13	0,4%
Crónica judicial	0:03:38	0,2%
Otras informaciones	0:00:45	0,0%
Total general	39:30:51	100,0%


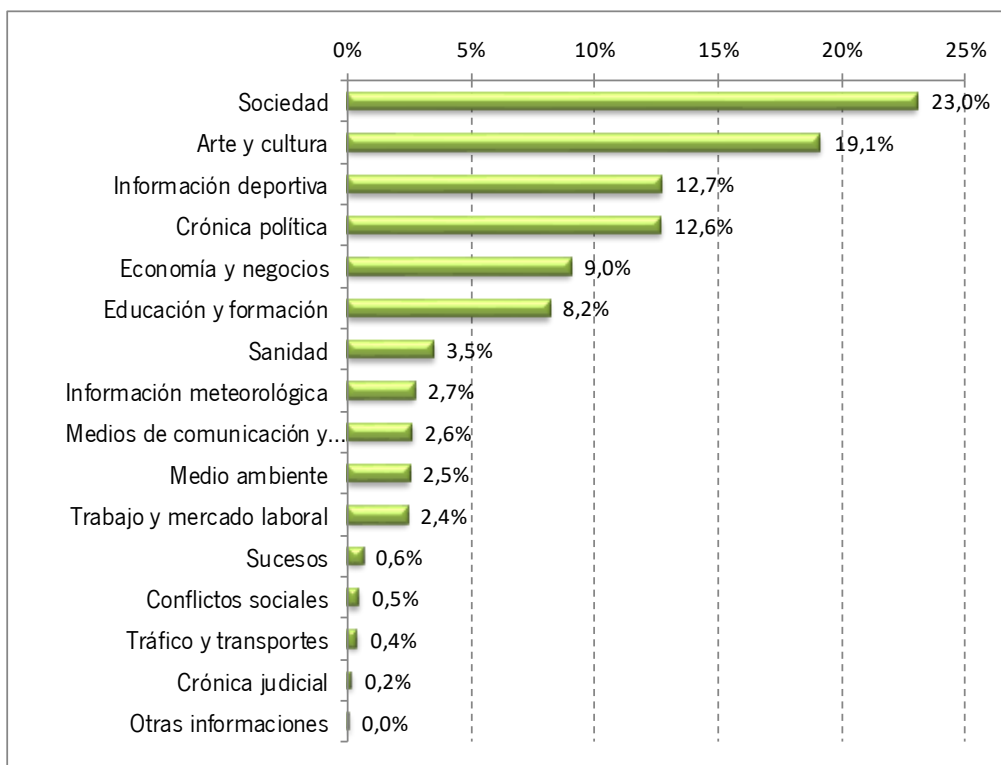
Puede verificar la integridad de una copia de este documento mediante la lectura del código QR adjunto o mediante el acceso a la dirección https://ws050.juntadeandalucia.es/verificarFirma indicando el código de VERIFICACIÓN			
FIRMADO POR	FELIPE RODRIGUEZ FERNANDEZ	16/10/2024	
VERIFICACIÓN	Pk2jmT4BJRTA4M8S4B3RATZTQDY7BU	PÁG. 369/514	

Gráfico 122: Tiempo de noticias dedicado a los diferentes temas. RTV Los Palacios.




Puede verificar la integridad de una copia de este documento mediante la lectura del código QR adjunto o mediante el acceso a la dirección https://ws050.juntadeandalucia.es/verificarFirma indicando el código de VERIFICACIÓN			
FIRMADO POR	FELIPE RODRIGUEZ FERNANDEZ	16/10/2024	
VERIFICACIÓN	Pk2jmT4BJRTA4M8S4B3RATZTQDY7BU	PÁG. 370/514	

Tabla 199: Tiempo de noticias dedicado a los diferentes temas de actualidad. RTV Los Palacios.

Temas de actualidad	TIEMPO	%
Otros asuntos	36:35:34	92,61%
Elecciones generales 2023	0:42:53	1,81%
Elecciones europeas 2024	0:30:06	1,27%
Desempleo	0:26:08	1,10%
Violencia de género	0:21:33	0,91%
Cambio climático	0:17:13	0,73%
Desigualdad de género	0:15:40	0,66%
Ley de amnistía	0:06:20	0,27%
Coronavirus	0:04:33	0,19%
Ley del Sí es Sí	0:03:51	0,16%
Terrorismo islamista	0:03:18	0,14%
Memoria histórica	0:02:13	0,09%
Narcotráfico	0:01:29	0,06%
Total general	39:30:51	100,00%


Puede verificar la integridad de una copia de este documento mediante la lectura del código QR adjunto o mediante el acceso a la dirección https://ws050.juntadeandalucia.es/verificarFirma indicando el código de VERIFICACIÓN			
FIRMADO POR	FELIPE RODRIGUEZ FERNANDEZ	16/10/2024	
VERIFICACIÓN	Pk2jmT4BJRTA4M8S4B3RATZTQDY7BU	PÁG. 371/514	

Tabla 200: Tiempo de noticias según el alcance geográfico de las mismas. RTV Los Palacios.

ALCANCE GEOGRÁFICO	TIEMPO
Alcance andaluz	99,43%
Local	95,95%
<i>Los Palacios y Villafranca</i>	<i>95,35%</i>
<i>Algeciras</i>	<i>0,27%</i>
<i>Sevilla</i>	<i>0,21%</i>
<i>Puente Genil</i>	<i>0,10%</i>
<i>Alcalá de Guadaira</i>	<i>0,02%</i>
Provincial	2,60%
<i>Sevilla</i>	<i>2,60%</i>
Autonómico	0,88%
España	0,57%
Total general	100,00%

Gráfico 123: Tiempo de noticias según el alcance geográfico de las mismas. RTV Los Palacios.

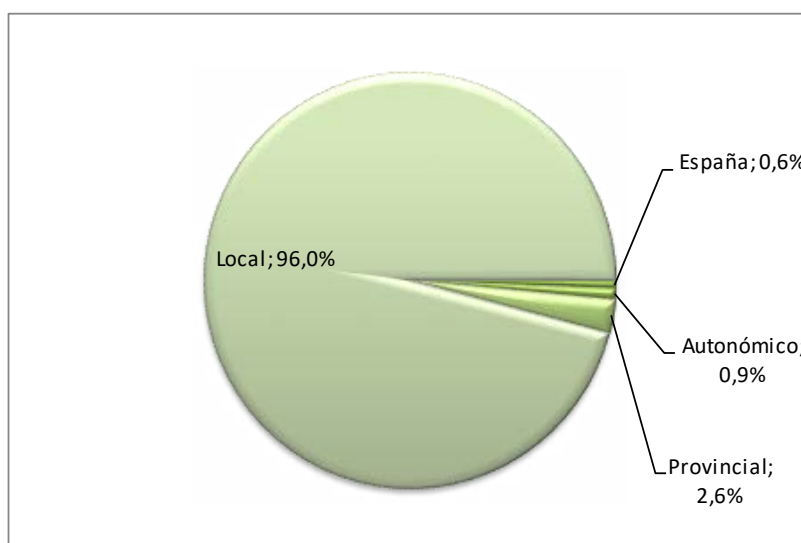
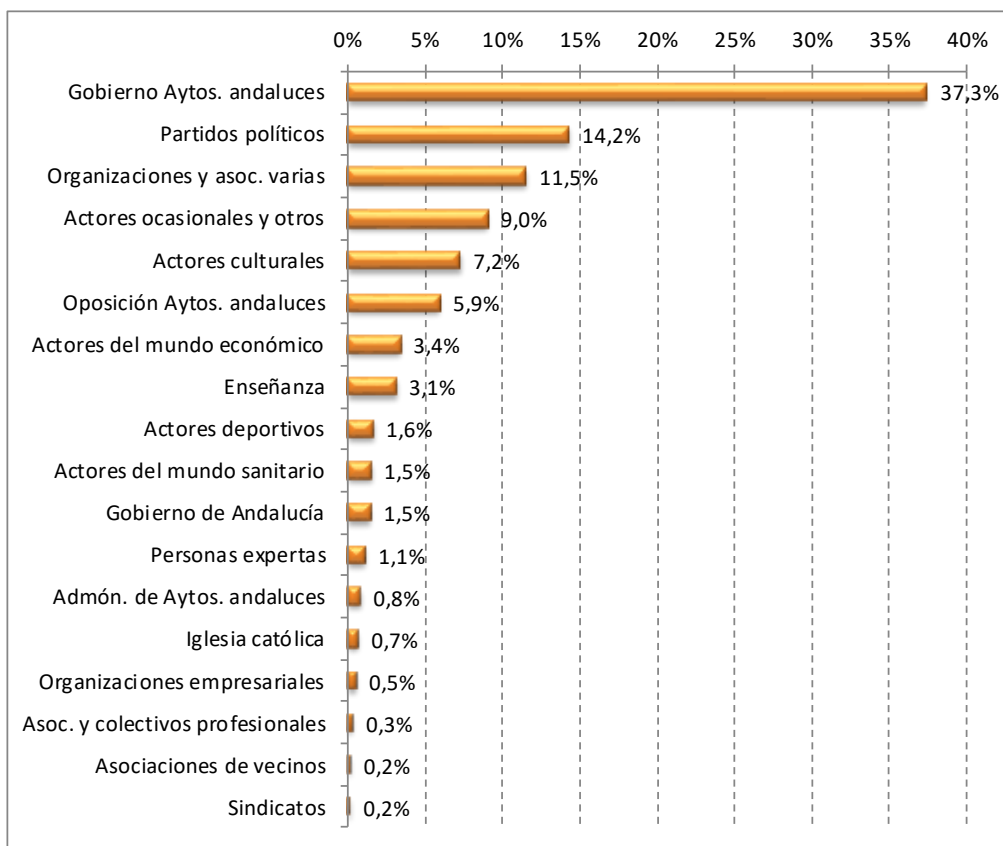


Tabla 201: Tiempo de palabra según rol y partido político. RTV Los Palacios.

ROLES	Nº	% Nº	TIEMPO	% TPO.
Gobierno Aytos. andaluces	282	30,3%	5:00:16	37,3%
<i>Los Palacios</i>	<i>279</i>	<i>29,9%</i>	<i>4:59:05</i>	<i>37,2%</i>
<i>Otro municipio and.</i>	<i>3</i>	<i>0,3%</i>	<i>0:01:11</i>	<i>0,1%</i>
Partidos políticos	56	6,0%	1:54:17	14,2%
<i>IP-IU CON ANDALUCÍA</i>	<i>24</i>	<i>2,6%</i>	<i>0:46:00</i>	<i>5,7%</i>
<i>PP</i>	<i>23</i>	<i>2,5%</i>	<i>0:44:44</i>	<i>5,6%</i>
<i>PSOE</i>	<i>8</i>	<i>0,9%</i>	<i>0:22:57</i>	<i>2,9%</i>
<i>IU</i>	<i>1</i>	<i>0,1%</i>	<i>0:00:36</i>	<i>0,1%</i>
Organizaciones y asoc. varias	144	15,5%	1:32:10	11,5%
Actores ocasionales y otros	216	23,2%	1:12:31	9,0%
Actores culturales	63	6,8%	0:58:14	7,2%
Oposición Aytos. andaluces	17	1,8%	0:47:43	5,9%
<i>Los Palacios - PP</i>	<i>11</i>	<i>1,2%</i>	<i>0:30:11</i>	<i>3,8%</i>
<i>Los Palacios - PSOE</i>	<i>6</i>	<i>0,6%</i>	<i>0:17:32</i>	<i>2,2%</i>
Actores del mundo económico	42	4,5%	0:27:10	3,4%
Enseñanza	36	3,9%	0:24:55	3,1%
Actores deportivos	17	1,8%	0:12:55	1,6%
Actores del mundo sanitario	15	1,6%	0:11:58	1,5%
Gobierno de Andalucía	7	0,8%	0:11:43	1,5%
Personas expertas	11	1,2%	0:09:01	1,1%
Admón. de Aytos. andaluces	6	0,6%	0:06:24	0,8%
Iglesia católica	7	0,8%	0:05:23	0,7%
Organizaciones empresariales	5	0,5%	0:04:07	0,5%
Asoc. y colectivos profesionales	5	0,5%	0:02:35	0,3%
Asociaciones de vecinos	2	0,2%	0:01:24	0,2%
Sindicatos	1	0,1%	0:01:13	0,2%
Total general	932	100,0%	13:23:59	100,0%



Gráfico 124: Tiempo de palabra según rol. RTV Los Palacios.



Puede verificar la integridad de una copia de este documento mediante la lectura del código QR adjunto o mediante el acceso a la dirección <https://ws050.juntadeandalucia.es/verificarFirma> indicando el código de VERIFICACIÓN

FIRMADO POR	FELIPE RODRIGUEZ FERNANDEZ	16/10/2024
VERIFICACIÓN	Pk2jmT4BJRTA4M8S4B3RATZTQDY7BU	PÁG. 374/514

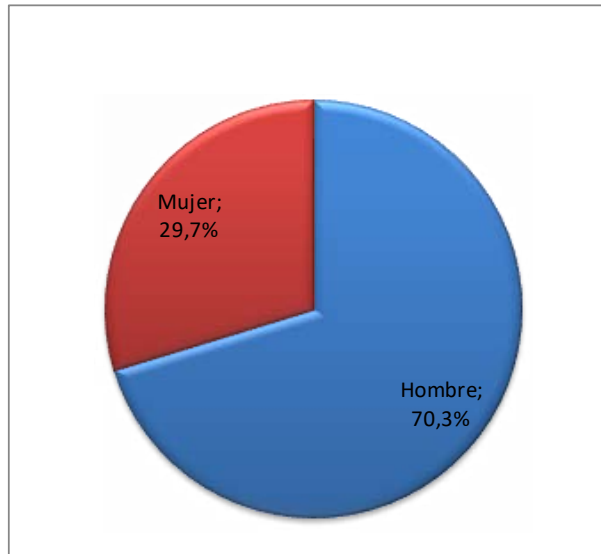


Tabla 202: Tiempo de palabra según rol, partido político y sexo, en porcentaje. RTV Los Palacios.

ROL	HOMBRE	MUJER	TOTAL
Gobierno Aytos. andaluces	72,1%	27,9%	100,0%
<i>Los Palacios</i>	<i>72,2%</i>	<i>27,8%</i>	<i>100,0%</i>
<i>Otro municipio and.</i>	<i>40,8%</i>	<i>59,2%</i>	<i>100,0%</i>
Partidos políticos	71,1%	28,9%	100,0%
<i>IP-IU CON ANDALUCÍA</i>	<i>59,6%</i>	<i>40,4%</i>	<i>100,0%</i>
<i>PP</i>	<i>79,1%</i>	<i>20,9%</i>	<i>100,0%</i>
<i>PSOE</i>	<i>78,0%</i>	<i>22,0%</i>	<i>100,0%</i>
<i>IU</i>	<i>100,0%</i>		<i>100,0%</i>
Organizaciones y asoc. varias	61,1%	38,9%	100,0%
Actores ocasionales y otros	58,2%	41,8%	100,0%
Actores culturales	74,4%	25,6%	100,0%
Oposición Aytos. andaluces	80,0%	20,0%	100,0%
<i>Los Palacios - PP</i>	<i>93,5%</i>	<i>6,5%</i>	<i>100,0%</i>
<i>Los Palacios - PSOE</i>	<i>56,7%</i>	<i>43,3%</i>	<i>100,0%</i>
Actores del mundo económico	97,5%	2,5%	100,0%
Enseñanza	53,5%	46,5%	100,0%
Actores deportivos	92,9%	7,1%	100,0%
Actores del mundo sanitario	52,6%	47,4%	100,0%
Gobierno de Andalucía	35,1%	64,9%	100,0%
Personas expertas	88,0%	12,0%	100,0%
Admón. de Aytos. andaluces	78,6%	21,4%	100,0%
Iglesia católica	100,0%		100,0%
Organizaciones empresariales	100,0%		100,0%
Asoc. y colectivos profesionales	37,4%	62,6%	100,0%
Asociaciones de vecinos	34,5%	65,5%	100,0%
Sindicatos	100,0%		100,0%
Total general	70,3%	29,7%	100,0%



Gráfico 125: Tiempo de palabra según sexo. RTV Los Palacios.




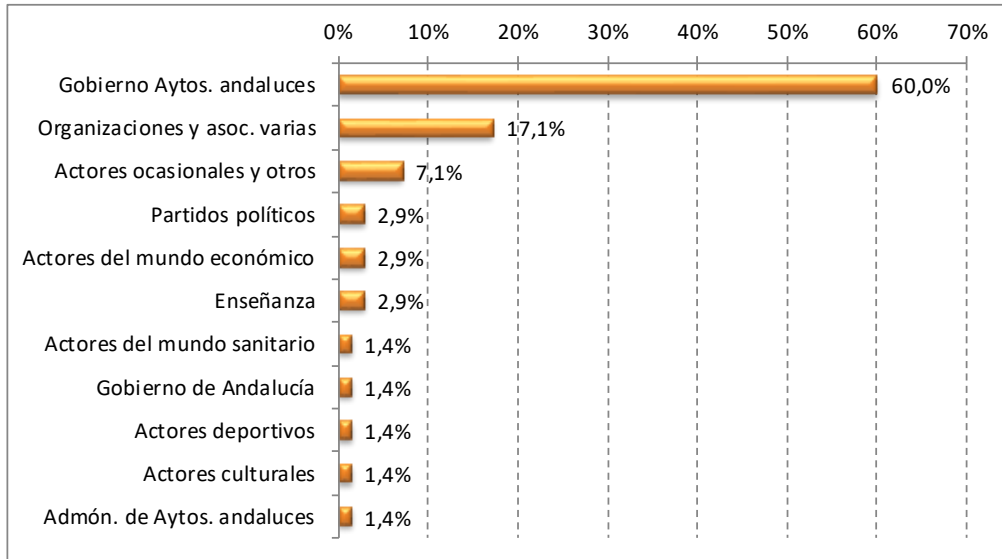
Puede verificar la integridad de una copia de este documento mediante la lectura del código QR adjunto o mediante el acceso a la dirección https://ws050.juntadeandalucia.es/verificarFirma indicando el código de VERIFICACIÓN			
FIRMADO POR	FELIPE RODRIGUEZ FERNANDEZ	16/10/2024	
VERIFICACIÓN	Pk2jmT4BJRTA4M8S4B3RATZTQDY7BU	PÁG. 376/514	

Tabla 203: Intervenciones de actores según rol, partido político y orden de aparición en el informativo, en porcentaje. RTV Los Palacios.

ROLES	1	2	3	4	RESTO	TOTAL
Gobierno Aytos. andaluces	60,0%	30,4%	38,8%	35,4%	25,7%	30,3%
<i>Los Palacios</i>	<i>60,0%</i>	<i>29,0%</i>	<i>38,8%</i>	<i>35,4%</i>	<i>25,4%</i>	<i>29,9%</i>
<i>Otro municipio and.</i>		<i>1,4%</i>			<i>0,3%</i>	<i>0,3%</i>
Organizaciones y asoc. varias	17,1%	26,1%	19,4%	12,3%	14,1%	15,5%
Actores ocasionales y otros	7,1%	15,9%	16,4%	13,8%	27,2%	23,2%
Partidos políticos	2,9%	5,8%	4,5%	7,7%	6,4%	6,0%
<i>IP-IU CON ANDALUCÍA</i>	<i>2,9%</i>	<i>1,4%</i>		<i>6,2%</i>	<i>2,6%</i>	<i>2,6%</i>
<i>PSOE</i>		<i>1,4%</i>	<i>1,5%</i>		<i>0,9%</i>	<i>0,9%</i>
<i>IU</i>					<i>0,2%</i>	<i>0,1%</i>
<i>PP</i>		<i>2,9%</i>	<i>3,0%</i>	<i>1,5%</i>	<i>2,7%</i>	<i>2,5%</i>
Actores del mundo económico	2,9%	4,3%	7,5%	6,2%	4,2%	4,5%
Enseñanza	2,9%	1,4%	1,5%	1,5%	4,7%	3,9%
Admón. de Aytos. andaluces	1,4%				0,8%	0,6%
Actores deportivos	1,4%	1,4%	1,5%	1,5%	2,0%	1,8%
Actores del mundo sanitario	1,4%	2,9%	4,5%		1,4%	1,6%
Actores culturales	1,4%	4,3%	1,5%	9,2%	7,9%	6,8%
Gobierno de Andalucía	1,4%	1,4%		1,5%	0,6%	0,8%
Sindicatos					0,2%	0,1%
Asociaciones de vecinos		1,4%			0,2%	0,2%
Personas expertas			1,5%		1,5%	1,2%
Oposición Aytos. andaluces		2,9%	1,5%	6,2%	1,5%	1,8%
<i>Los Palacios - PSOE</i>		<i>1,4%</i>		<i>3,1%</i>	<i>0,5%</i>	<i>0,6%</i>
<i>Los Palacios - PP</i>		<i>1,4%</i>	<i>1,5%</i>	<i>3,1%</i>	<i>1,1%</i>	<i>1,2%</i>
Organizaciones empresariales		1,4%	1,5%		0,5%	0,5%
Asoc. y colectivos profesionales				1,5%	0,6%	0,5%
Iglesia católica				3,1%	0,8%	0,8%
Total general	100,0%	100,0%	100,0%	100,0%	100,0%	100,0%



Gráfico 126: Porcentaje por roles de actores que intervienen en primer lugar en los informativos. RTV Los Palacios.




Puede verificar la integridad de una copia de este documento mediante la lectura del código QR adjunto o mediante el acceso a la dirección https://ws050.juntadeandalucia.es/verificarFirma indicando el código de VERIFICACIÓN			
FIRMADO POR	FELIPE RODRIGUEZ FERNANDEZ	16/10/2024	
VERIFICACIÓN	Pk2jmT4BJRTA4M8S4B3RATZTQDY7BU	PÁG. 378/514	

Tabla 204: Todos los roles agrupados por tipo de rol. RTV Los Palacios.

ROLES	Nº	% Nº	TIEMPO	% TPO.
Roles no políticos	570	61,2%	5:30:00	41,0%
Organizaciones y asoci. varias	144	15,5%	1:32:10	11,5%
Actores ocasionales y otros	216	23,2%	1:12:31	9,0%
Actores culturales	63	6,8%	0:58:14	7,2%
Actores del mundo económico	42	4,5%	0:27:10	3,4%
Enseñanza	36	3,9%	0:24:55	3,1%
Actores deportivos	17	1,8%	0:12:55	1,6%
Actores del mundo sanitario	15	1,6%	0:11:58	1,5%
Personas expertas	11	1,2%	0:09:01	1,1%
Admón. de Aytos. andaluces	6	0,6%	0:06:24	0,8%
Iglesia católica	7	0,8%	0:05:23	0,7%
Organizaciones empresariales	5	0,5%	0:04:07	0,5%
Asoc. y colectivos profesionales	5	0,5%	0:02:35	0,3%
Asociaciones de vecinos	2	0,2%	0:01:24	0,2%
Sindicatos	1	0,1%	0:01:13	0,2%
Roles políticos institucionales	289	31,0%	5:11:59	38,8%
Gobierno Aytos. andaluces	282	30,3%	5:00:16	37,3%
Gobierno de Andalucía	7	0,8%	0:11:43	1,5%
Roles políticos de partido	73	7,8%	2:42:00	20,1%
Partidos políticos	56	6,0%	1:54:17	14,2%
Oposición Aytos. andaluces	17	1,8%	0:47:43	5,9%
Total general	932	100,0%	13:23:59	100,0%


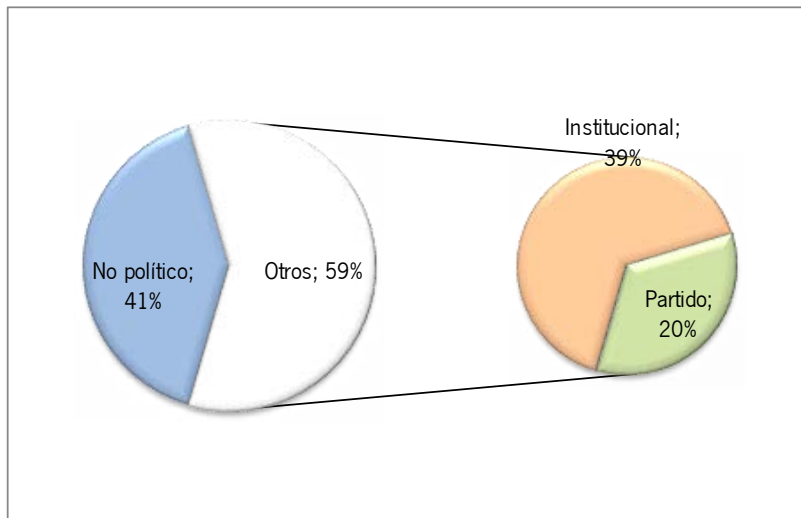
Puede verificar la integridad de una copia de este documento mediante la lectura del código QR adjunto o mediante el acceso a la dirección https://ws050.juntadeandalucia.es/verificarFirma indicando el código de VERIFICACIÓN			
FIRMADO POR	FELIPE RODRIGUEZ FERNANDEZ	16/10/2024	
VERIFICACIÓN	Pk2jmT4BJRTA4M8S4B3RATZTQDY7BU	PÁG. 379/514	

Gráfico 127: Tiempo de palabra por tipo de rol. RTV Los Palacios.




Puede verificar la integridad de una copia de este documento mediante la lectura del código QR adjunto o mediante el acceso a la dirección https://ws050.juntadeandalucia.es/verificarFirma indicando el código de VERIFICACIÓN			
FIRMADO POR	FELIPE RODRIGUEZ FERNANDEZ	16/10/2024	
VERIFICACIÓN	Pk2jmT4BJRTA4M8S4B3RATZTQDY7BU	PÁG. 380/514	

Tabla 205: Tiempo de palabra de actores políticos según rol y partido político. RTV Los Palacios.

ROLES	Nº	% Nº	TIEMPO	% TPO.
Roles políticos institucionales	289	79,8%	5:11:59	65,8%
Gobierno Aytos. andaluces	282	77,9%	5:00:16	63,3%
<i>Los Palacios</i>	<i>279</i>	<i>77,1%</i>	<i>4:59:05</i>	<i>63,1%</i>
<i>Otro municipio and.</i>	<i>3</i>	<i>0,8%</i>	<i>0:01:11</i>	<i>0,2%</i>
Gobierno de Andalucía	7	1,9%	0:11:43	2,5%
Roles políticos de partido	73	20,2%	2:42:00	34,2%
Partidos políticos	56	15,5%	1:54:17	24,1%
<i>IP-IU CON ANDALUCÍA</i>	<i>24</i>	<i>6,6%</i>	<i>0:46:00</i>	<i>9,7%</i>
<i>PP</i>	<i>23</i>	<i>6,4%</i>	<i>0:44:44</i>	<i>9,4%</i>
<i>PSOE</i>	<i>8</i>	<i>2,2%</i>	<i>0:22:57</i>	<i>4,8%</i>
<i>IU</i>	<i>1</i>	<i>0,3%</i>	<i>0:00:36</i>	<i>0,1%</i>
Oposición Aytos. andaluces	17	4,7%	0:47:43	10,1%
<i>Los Palacios - PP</i>	<i>11</i>	<i>3,0%</i>	<i>0:30:11</i>	<i>6,4%</i>
<i>Los Palacios - PSOE</i>	<i>6</i>	<i>1,7%</i>	<i>0:17:32</i>	<i>3,7%</i>
Total general	362	100,0%	7:53:59	100,0%

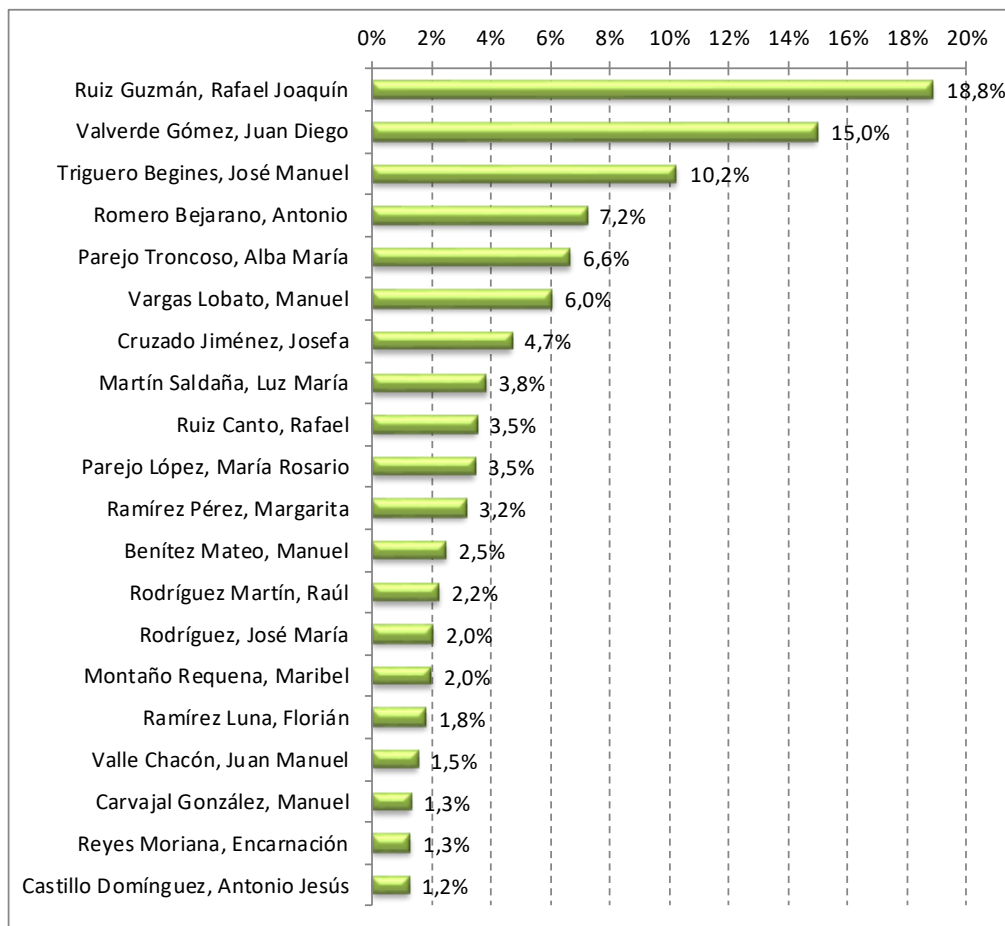


Tabla 206: Tiempo de palabra de actores políticos con rol de partido según partido político. RTV Los Palacios.

NOMBRE	PARTIDO	Nº	% Nº	TIEMPO	% TPO.
Ruiz Guzmán, Rafael Joaquín	PP	14	19,2%	0:30:32	18,8%
Valverde Gómez, Juan Diego	PSOE	8	11,0%	0:24:14	15,0%
Triguero Begines, José Manuel	IP-IU CON ANDALUCÍA	6	8,2%	0:16:34	10,2%
Romero Bejarano, Antonio	PP	4	5,5%	0:11:39	7,2%
Parejo Troncoso, Alba María	IP-IU CON ANDALUCÍA	5	6,8%	0:10:46	6,6%
Vargas Lobato, Manuel	PP	4	5,5%	0:09:46	6,0%
Cruzado Jiménez, Josefa	PSOE	3	4,1%	0:07:35	4,7%
Martín Saldaña, Luz María	PP	4	5,5%	0:06:11	3,8%
Ruiz Canto, Rafael	PP	2	2,7%	0:05:41	3,5%
Parejo López, María Rosario	IP-IU CON ANDALUCÍA	3	4,1%	0:05:36	3,5%
Ramírez Pérez, Margarita	PP	3	4,1%	0:05:07	3,2%
Benítez Mateo, Manuel	PP	2	2,7%	0:04:00	2,5%
Rodríguez Martín, Raúl	PSOE	1	1,4%	0:03:37	2,2%
Rodríguez, José María	IP-IU CON ANDALUCÍA	3	4,1%	0:03:19	2,0%
Montaño Requena, Maribel	PSOE	1	1,4%	0:03:12	2,0%
Ramírez Luna, Florián	IP-IU CON ANDALUCÍA	1	1,4%	0:02:56	1,8%
Valle Chacón, Juan Manuel	IP-IU CON ANDALUCÍA	3	4,1%	0:02:29	1,5%
Carvajal González, Manuel	IP-IU CON ANDALUCÍA	1	1,4%	0:02:06	1,3%
Reyes Moriana, Encarnación	IP-IU CON ANDALUCÍA	1	1,4%	0:02:04	1,3%
Castillo Domínguez, Antonio Jesús	PP	1	1,4%	0:01:59	1,2%
Andújar Torrejón, Rosario	PSOE	1	1,4%	0:01:51	1,1%
Maillo Cañadas, Antonio	IU	1	1,4%	0:00:36	0,4%
Molina Moreno, Carmen María	IP-IU CON ANDALUCÍA	1	1,4%	0:00:10	0,1%
Total general		73	100,0%	2:42:00	100,0%

Puede verificar la integridad de una copia de este documento mediante la lectura del código QR adjunto o mediante el acceso a la dirección https://ws050.juntadeandalucia.es/verificarFirma indicando el código de VERIFICACIÓN			
FIRMADO POR	FELIPE RODRIGUEZ FERNANDEZ	16/10/2024	
VERIFICACIÓN	Pk2jmT4BJRTA4M8S4B3RATZTQDY7BU	PÁG. 382/514	

Gráfico 128: Distribución del tiempo de palabra de actores políticos con rol de partido. RTV Los Palacios.



Puede verificar la integridad de una copia de este documento mediante la lectura del código QR adjunto o mediante el acceso a la dirección <https://ws050.juntadeandalucia.es/verificarFirma> indicando el código de VERIFICACIÓN

FIRMADO POR	FELIPE RODRIGUEZ FERNANDEZ	16/10/2024
VERIFICACIÓN	Pk2jmT4BJRTA4M8S4B3RATZTQDY7BU	PÁG. 383/514

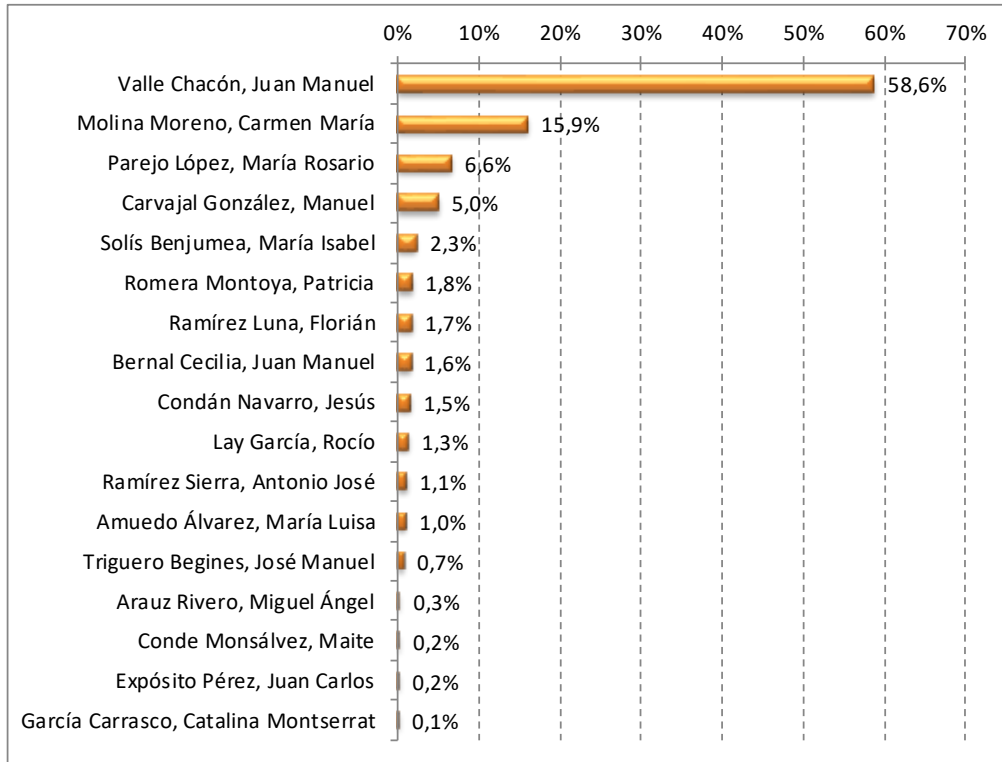


Tabla 207: Tiempo de palabra de actores políticos institucionales según rol. RTV Los Palacios.

NOMBRE	ROL	Nº	% Nº	TIEMPO	% TPO.
Valle Chacón, Juan Manuel	Gob. Ayto. Los Palacios	161	55,7%	3:02:57	58,6%
Molina Moreno, Carmen María	Gob. Ayto. Los Palacios	45	15,6%	0:49:40	15,9%
Parejo López, María Rosario	Gob. Ayto. Los Palacios	25	8,7%	0:20:35	6,6%
Carvajal González, Manuel	Gob. Ayto. Los Palacios	14	4,8%	0:15:37	5,0%
Solís Benjumea, María Isabel	Gobierno de Andalucía	3	1,0%	0:07:14	2,3%
Romera Montoya, Patricia	Gob. Ayto. Los Palacios	8	2,8%	0:05:29	1,8%
Ramírez Luna, Florián	Gob. Ayto. Los Palacios	6	2,1%	0:05:20	1,7%
Bernal Cecilia, Juan Manuel	Gob. Ayto. Los Palacios	4	1,4%	0:05:08	1,6%
Condán Navarro, Jesús	Gob. Ayto. Los Palacios	5	1,7%	0:04:48	1,5%
Lay García, Rocío	Gob. Ayto. Los Palacios	5	1,7%	0:04:06	1,3%
Ramírez Sierra, Antonio José	Gobierno de Andalucía	2	0,7%	0:03:19	1,1%
Amuedo Álvarez, María Luisa	Gob. Ayto. Los Palacios	4	1,4%	0:03:12	1,0%
Triguero Begines, José Manuel	Gob. Ayto. Los Palacios	2	0,7%	0:02:13	0,7%
Arauz Rivero, Miguel Ángel	Gobierno de Andalucía	1	0,3%	0:00:48	0,3%
Conde Monsálvez, Maite	Gob. Ayto. Otro municipio and.	2	0,7%	0:00:42	0,2%
Expósito Pérez, Juan Carlos	Gob. Ayto. Otro municipio and.	1	0,3%	0:00:29	0,2%
García Carrasco, Catalina Montserrat	Gobierno de Andalucía	1	0,3%	0:00:22	0,1%
Total general		289	100,0%	5:11:59	100,0%



Gráfico 129: Distribución del tiempo de palabra de actores políticos con rol institucional. RTV Los Palacios.



FIRMADO POR	FELIPE RODRIGUEZ FERNANDEZ	16/10/2024
VERIFICACIÓN	Pk2jmT4BJRTA4M8S4B3RATZTQDY7BU	PÁG. 385/514

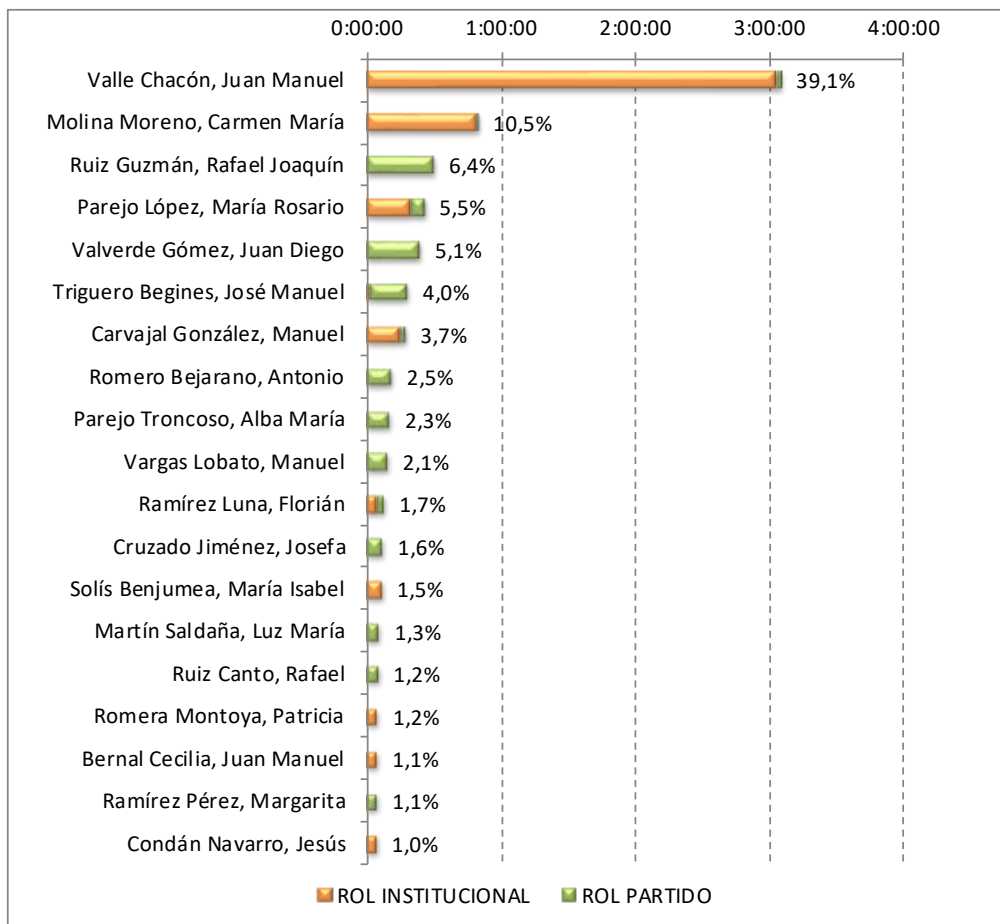


Tabla 2o8: Tiempo de palabra de actores políticos con rol institucional y de partido. RTV Los Palacios.

NOMBRE	ROL INSTITUCIONAL	ROL PARTIDO	TOTAL	TIEMPO
Valle Chacón, Juan Manuel	58,6%	1,5%	39,1%	3:05:26
Molina Moreno, Carmen María	15,9%	0,1%	10,5%	0:49:50
Ruiz Guzmán, Rafael Joaquín		18,8%	6,4%	0:30:32
Parejo López, María Rosario	6,6%	3,5%	5,5%	0:26:11
Valverde Gómez, Juan Diego		15,0%	5,1%	0:24:14
Triguero Begines, José Manuel	0,7%	10,2%	4,0%	0:18:47
Carvajal González, Manuel	5,0%	1,3%	3,7%	0:17:43
Romero Bejarano, Antonio		7,2%	2,5%	0:11:39
Parejo Troncoso, Alba María		6,6%	2,3%	0:10:46
Vargas Lobato, Manuel		6,0%	2,1%	0:09:46
Ramírez Luna, Florián	1,7%	1,8%	1,7%	0:08:16
Cruzado Jiménez, Josefa		4,7%	1,6%	0:07:35
Solís Benjumea, María Isabel	2,3%		1,5%	0:07:14
Martín Saldaña, Luz María		3,8%	1,3%	0:06:11
Ruiz Canto, Rafael		3,5%	1,2%	0:05:41
Romera Montoya, Patricia	1,8%		1,2%	0:05:29
Bernal Cecilia, Juan Manuel	1,6%		1,1%	0:05:08
Ramírez Pérez, Margarita		3,2%	1,1%	0:05:07
Condán Navarro, Jesús	1,5%		1,0%	0:04:48
Lay García, Rocío	1,3%		0,9%	0:04:06
Benítez Mateo, Manuel		2,5%	0,8%	0:04:00
Rodríguez Martín, Raúl		2,2%	0,8%	0:03:37
Rodríguez, José María		2,0%	0,7%	0:03:19
Ramírez Sierra, Antonio José	1,1%		0,7%	0:03:19
Montaño Requena, Maribel		2,0%	0,7%	0:03:12
Amuedo Álvarez, María Luisa	1,0%		0,7%	0:03:12
Reyes Moriana, Encarnación		1,3%	0,4%	0:02:04
Castillo Domínguez, Antonio Jesús		1,2%	0,4%	0:01:59
Andújar Torrejón, Rosario		1,1%	0,4%	0:01:51
Arauz Rivero, Miguel Ángel	0,3%		0,2%	0:00:48
Conde Monsálvez, Maite	0,2%		0,1%	0:00:42
Maillo Cañadas, Antonio		0,4%	0,1%	0:00:36
Expósito Pérez, Juan Carlos	0,2%		0,1%	0:00:29
García Carrasco, Catalina Montserrat	0,1%		0,1%	0:00:22
Total general	100,0%	100,0%	100,0%	7:53:59

Puede verificar la integridad de una copia de este documento mediante la lectura del código QR adjunto o mediante el acceso a la dirección https://ws050.juntadeandalucia.es/verificarFirma indicando el código de VERIFICACIÓN			
FIRMADO POR	FELIPE RODRIGUEZ FERNANDEZ	16/10/2024	
VERIFICACIÓN	Pk2jmT4BJRTA4M8S4B3RATZTQDY7BU	PÁG. 386/514	

Gráfico 130: Tiempo de palabra de actores políticos con rol institucional y de partido. RTV Los Palacios.




Puede verificar la integridad de una copia de este documento mediante la lectura del código QR adjunto o mediante el acceso a la dirección https://ws050.juntadeandalucia.es/verificarFirma indicando el código de VERIFICACIÓN			
FIRMADO POR	FELIPE RODRIGUEZ FERNANDEZ	16/10/2024	
VERIFICACIÓN	Pk2jmT4BJRTA4M8S4B3RATZTQDY7BU	PÁG. 387/514	

Tabla 209: Tiempo de palabra de los actores políticos agrupados por partido. RTV Los Palacios.


ROLES	Nº	% Nº	TIEMPO	% TPO.
IP-IU CON ANDALUCÍA	303	83,70%	5:45:05	72,80%
Roles políticos institucionales	279	77,07%	4:59:05	63,10%
<i>Gob. Ayto. Los Palacios</i>	<i>279</i>	<i>77,07%</i>	<i>4:59:05</i>	<i>63,10%</i>
Roles políticos de partido	24	6,63%	0:46:00	9,70%
<i>Partidos políticos</i>	<i>24</i>	<i>6,63%</i>	<i>0:46:00</i>	<i>9,70%</i>
PP	41	11,33%	1:26:38	18,28%
Roles políticos de partido	34	9,39%	1:14:55	15,81%
<i>Partidos políticos</i>	<i>23</i>	<i>6,35%</i>	<i>0:44:44</i>	<i>9,44%</i>
<i>Oposic. Ayto. Los Palacios</i>	<i>11</i>	<i>3,04%</i>	<i>0:30:11</i>	<i>6,37%</i>
Roles políticos institucionales	7	1,93%	0:11:43	2,47%
<i>Gobierno de Andalucía</i>	<i>7</i>	<i>1,93%</i>	<i>0:11:43</i>	<i>2,47%</i>
PSOE	17	4,70%	0:41:40	8,79%
Roles políticos de partido	14	3,87%	0:40:29	8,54%
<i>Partidos políticos</i>	<i>8</i>	<i>2,21%</i>	<i>0:22:57</i>	<i>4,84%</i>
<i>Oposic. Ayto. Los Palacios</i>	<i>6</i>	<i>1,66%</i>	<i>0:17:32</i>	<i>3,70%</i>
Roles políticos institucionales	3	0,83%	0:01:11	0,25%
<i>Gob. Ayto. Otro municipio and.</i>	<i>3</i>	<i>0,83%</i>	<i>0:01:11</i>	<i>0,25%</i>
IU	1	0,28%	0:00:36	0,13%
Roles políticos de partido	1	0,28%	0:00:36	0,13%
<i>Partidos políticos</i>	<i>1</i>	<i>0,28%</i>	<i>0:00:36</i>	<i>0,13%</i>
Total general	362	100,00%	7:53:59	100,00%

15.5

Puede verificar la integridad de una copia de este documento mediante la lectura del código QR adjunto o mediante el acceso a la dirección https://ws050.juntadeandalucia.es/verificarFirma indicando el código de VERIFICACIÓN			
FIRMADO POR	FELIPE RODRIGUEZ FERNANDEZ	16/10/2024	
VERIFICACIÓN	Pk2jmT4BJRTA4M8S4B3RATZTQDY7BU	PÁG. 388/514	


15.6

15.7

Puede verificar la integridad de una copia de este documento mediante la lectura del código QR adjunto o mediante el acceso a la dirección https://ws050.juntadeandalucia.es/verificarFirma indicando el código de VERIFICACIÓN			
FIRMADO POR	FELIPE RODRIGUEZ FERNANDEZ	16/10/2024	
VERIFICACIÓN	Pk2jmT4BJRTA4M8S4B3RATZTQDY7BU	PÁG. 389/514	

15.8 Resto de programación. RTV Los Palacios.

No hay ningún programa con apariciones de actores políticos de forma regular salvo las retransmisiones del Pleno municipal que se puedan producir.

Puede verificar la integridad de una copia de este documento mediante la lectura del código QR adjunto o mediante el acceso a la dirección https://ws050.juntadeandalucia.es/verificarFirma indicando el código de VERIFICACIÓN			
FIRMADO POR	FELIPE RODRIGUEZ FERNANDEZ	16/10/2024	
VERIFICACIÓN	Pk2jmT4BJRTA4M8S4B3RATZTQDY7BU	PÁG. 390/514	

16 Telemotril

16.1 Composición del Ayuntamiento de Motril

Los resultados obtenidos en las elecciones de mayo de 2023 y los concejales de la corporación son:

Candidaturas	Nº votos	% votos	Concejales
PP	8.333	34,96%	11
PSOE	4.956	20,79%	6
PMAS	3.242	13,6%	4
AxSí	2.058	8,64%	2
IU	1.506	6,32%	2

El equipo de gobierno está formado por los concejales de PP y PMAS.

16.2 Datos de contextualización

RÉGIMEN DE DEDICACIÓN	NO DISPONIBLE
PRESUPUESTO AYUNTAMIENTO	64.745.920,01 €
POBLACIÓN CIUDAD	58.939
PRESUPUESTO TV	NO DISPONIBLE
PLANTILLA TV	NO DISPONIBLE

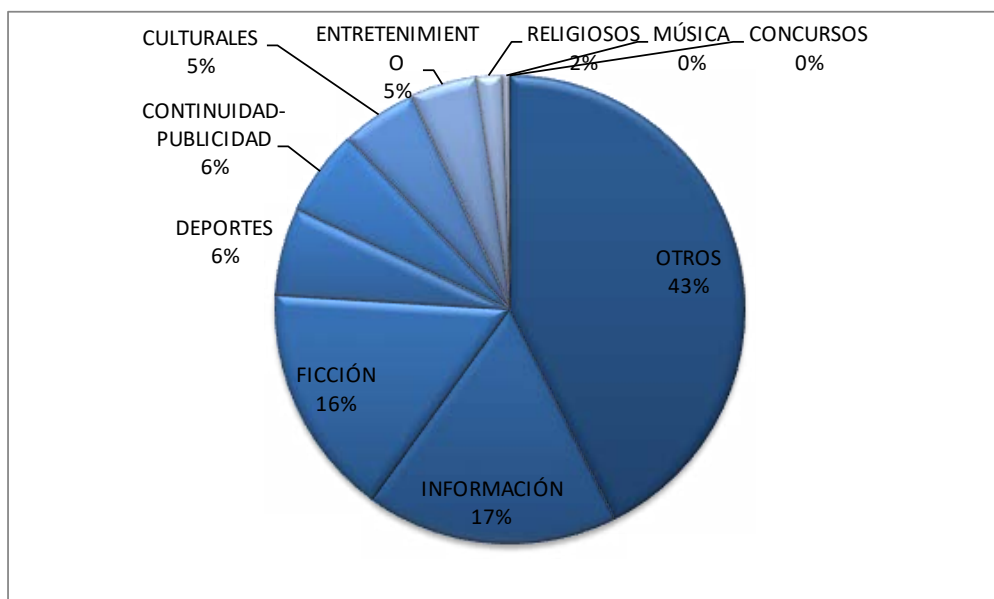
Puede verificar la integridad de una copia de este documento mediante la lectura del código QR adjunto o mediante el acceso a la dirección https://ws050.juntadeandalucia.es/verificarFirma indicando el código de VERIFICACIÓN			
FIRMADO POR	FELIPE RODRIGUEZ FERNANDEZ	16/10/2024	
VERIFICACIÓN	Pk2jmT4BJRTA4M8S4B3RATZTQDY7BU	PÁG. 391/514	

Programación. Telemotril.

Tabla 210: Distribución de la programación por géneros televisivos. Telemotril.

GÉNEROS	TIEMPO	%
OTROS	991:24:38	42,6%
INFORMACIÓN	404:39:38	17,4%
FICCIÓN	371:38:14	16,0%
DEPORTES	140:43:51	6,0%
CONTINUIDAD-PUBLICIDAD	138:20:01	5,9%
CULTURALES	120:46:16	5,2%
ENTRETENIMIENTO	107:19:33	4,6%
RELIGIOSOS	40:27:42	1,7%
MÚSICA	11:02:06	0,5%
CONCURSOS	1:00:55	0,0%
Total general	2327:22:54	100,0%

Gráfico 131: Distribución de la programación por género televisivo. Telemotril.



Puede verificar la integridad de una copia de este documento mediante la lectura del código QR adjunto o mediante el acceso a la dirección https://ws050.juntadeandalucia.es/verificarFirma indicando el código de VERIFICACIÓN			
FIRMADO POR	FELIPE RODRIGUEZ FERNANDEZ	16/10/2024	
VERIFICACIÓN	Pk2jmT4BJRTA4M8S4B3RATZTQDY7BU	PÁG. 392/514	

Tabla 211: Programas analizados. Telemotril.

PROGRAMAS	EMISIONES PREVISTAS		CATALOGADO	
	Nº	DURACIÓN	Nº	DURACIÓN
INFORMATIVOS	1425	1293:49:35	158	135:30:05
<i>DIARIO COMARCAL</i>	<i>1025</i>	<i>892:36:15</i>	<i>82</i>	<i>67:59:37</i>
<i>CRÓNICA SEMANAL</i>	<i>400</i>	<i>401:13:20</i>	<i>76</i>	<i>67:30:28</i>
TOTAL	1425	1293:49:35	158	135:30:05

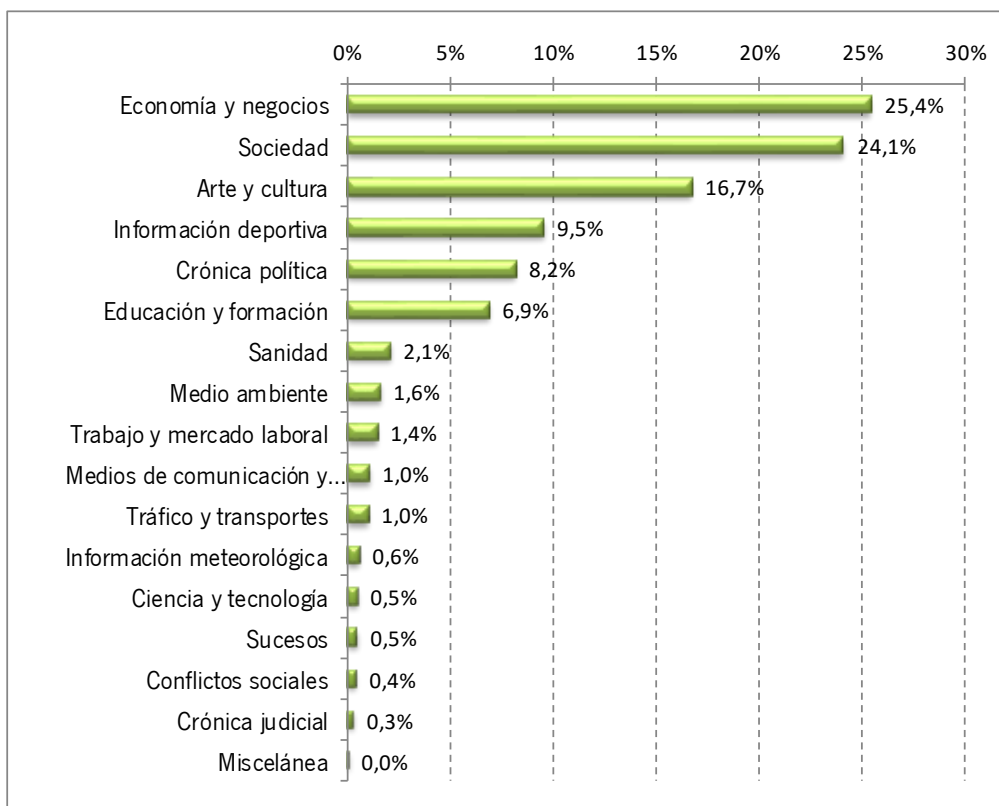
16.3 Programas informativos. Telemotril.

Tabla 212: Tiempo de noticias dedicado a los diferentes temas. Telemotril.

TEMAS	TIEMPO	%
Economía y negocios	34:23:53	25,4%
Sociedad	32:35:37	24,1%
Arte y cultura	22:35:18	16,7%
Información deportiva	12:53:29	9,5%
Crónica política	11:03:34	8,2%
Educación y formación	9:18:36	6,9%
Sanidad	2:48:20	2,1%
Medio ambiente	2:08:16	1,6%
Trabajo y mercado laboral	1:56:16	1,4%
Medios de comunicación y telecomunicaciones	1:25:12	1,0%
Tráfico y transportes	1:21:10	1,0%
Información meteorológica	0:45:19	0,6%
Ciencia y tecnología	0:38:12	0,5%
Sucesos	0:37:41	0,5%
Conflictos sociales	0:33:25	0,4%
Crónica judicial	0:23:10	0,3%
Miscelánea	0:02:37	0,0%
Total general	135:30:05	100,0%



Gráfico 132: Tiempo de noticias dedicado a los diferentes temas. Telemotril.




Puede verificar la integridad de una copia de este documento mediante la lectura del código QR adjunto o mediante el acceso a la dirección https://ws050.juntadeandalucia.es/verificarFirma indicando el código de VERIFICACIÓN			
FIRMADO POR	FELIPE RODRIGUEZ FERNANDEZ	16/10/2024	
VERIFICACIÓN	Pk2jmT4BJRTA4M8S4B3RATZTQDY7BU	PÁG. 394/514	

Tabla 213: Tiempo de noticias dedicado a los diferentes temas de actualidad. Telemotril.

Temas de actualidad	TIEMPO	%
Otros asuntos	128:42:23	94,99%
Violencia de género	1:36:00	1,18%
Inmigración	1:21:49	1,01%
Desigualdad de género	1:05:48	0,81%
Elecciones generales 2023	0:31:50	0,39%
Cambio climático	0:31:47	0,39%
Elecciones europeas 2024	0:23:42	0,29%
Narcotráfico	0:16:09	0,20%
Memoria histórica	0:15:14	0,19%
Elecciones municipales 2023	0:11:22	0,14%
Coronavirus	0:11:04	0,14%
Abusos y agresiones sexuales	0:10:45	0,13%
Desempleo	0:06:06	0,08%
Crisis energética	0:03:09	0,04%
Investidura Pte. Gobierno 2023	0:02:12	0,03%
Conflicto Rusia-Ucrania	0:00:45	0,01%
Total general	135:30:05	100,00%

Puede verificar la integridad de una copia de este documento mediante la lectura del código QR adjunto o mediante el acceso a la dirección https://ws050.juntadeandalucia.es/verificarFirma indicando el código de VERIFICACIÓN			
FIRMADO POR	FELIPE RODRIGUEZ FERNANDEZ	16/10/2024	
VERIFICACIÓN	Pk2jmT4BJRTA4M8S4B3RATZTQDY7BU	PÁG. 395/514	

Tabla 214: Tiempo de noticias según el alcance geográfico de las mismas. Telemotril.

ALCANCE GEOGRÁFICO	TIEMPO
Alcance andaluz	99,37%
Local	88,91%
<i>Motril</i>	<i>86,19%</i>
<i>Almuñécar</i>	<i>1,03%</i>
<i>Salobreña</i>	<i>0,78%</i>
<i>Itrabo</i>	<i>0,15%</i>
<i>Vélez de Benaudalla</i>	<i>0,12%</i>
<i>Jerez de la Frontera</i>	<i>0,10%</i>
<i>Gualchos</i>	<i>0,10%</i>
<i>Lújar</i>	<i>0,10%</i>
<i>Torrenueva Costa</i>	<i>0,08%</i>
<i>Castell de Ferro</i>	<i>0,06%</i>
<i>Otras localidades</i>	<i>0,21%</i>
Provincial	9,55%
<i>Granada</i>	<i>9,53%</i>
<i>Málaga</i>	<i>0,01%</i>
<i>Almería</i>	<i>0,01%</i>
Autonómico	0,90%
España	0,62%
Internacional	0,02%
Total general	100,00%


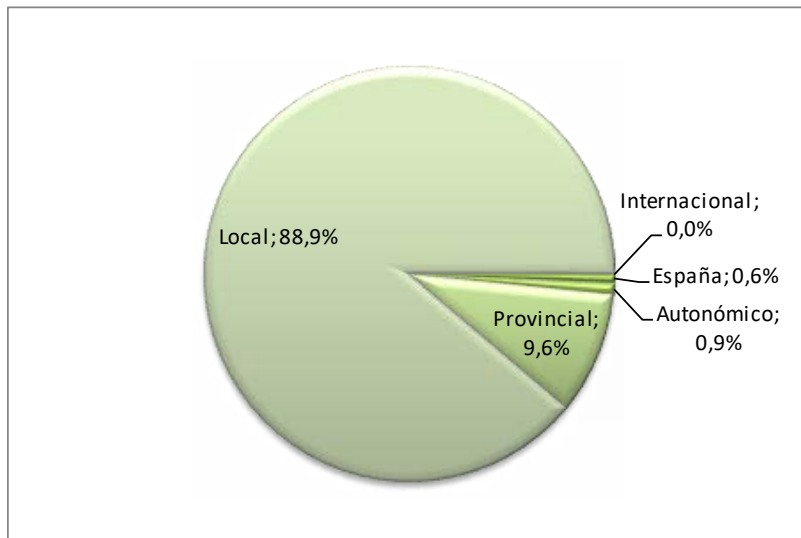
Puede verificar la integridad de una copia de este documento mediante la lectura del código QR adjunto o mediante el acceso a la dirección https://ws050.juntadeandalucia.es/verificarFirma indicando el código de VERIFICACIÓN			
FIRMADO POR	FELIPE RODRIGUEZ FERNANDEZ	16/10/2024	
VERIFICACIÓN	Pk2jmT4BJRTA4M8S4B3RATZTQDY7BU	PÁG. 396/514	

Gráfico 133: Tiempo de noticias según el alcance geográfico de las mismas. Telemotril.




Puede verificar la integridad de una copia de este documento mediante la lectura del código QR adjunto o mediante el acceso a la dirección https://ws050.juntadeandalucia.es/verificarFirma indicando el código de VERIFICACIÓN			
FIRMADO POR	FELIPE RODRIGUEZ FERNANDEZ	16/10/2024	
VERIFICACIÓN	Pk2jmT4BJRTA4M8S4B3RATZTQDY7BU	PÁG. 397/514	

Tabla 215: Tiempo de palabra según rol y partido político. Telemotril.

ROLES	Nº	% Nº	TIEMPO	% TPO.
Gobierno Aytos. andaluces	2764	37,8%	31:45:36	39,4%
<i>Motril</i>	2629	35,9%	30:13:56	37,5%
<i>Otro municipio and.</i>	126	1,7%	1:24:51	1,8%
<i>Granada</i>	8	0,1%	0:06:00	0,1%
<i>Jaén</i>	1	0,0%	0:00:49	0,0%
Organizaciones y asoc. varias	609	8,3%	6:14:38	7,7%
Actores del mundo económico	446	6,1%	4:39:08	5,8%
Actores culturales	378	5,2%	4:37:09	5,7%
Actores deportivos	419	5,7%	3:45:18	4,7%
Admón. del estado español	265	3,6%	3:24:15	4,2%
Actores ocasionales y otros	390	5,3%	3:05:30	3,8%
Organizaciones empresariales	264	3,6%	2:44:41	3,4%
Partidos políticos	213	2,9%	2:37:59	3,3%
<i>IU</i>	60	0,8%	0:41:22	0,9%
<i>PSOE</i>	49	0,7%	0:41:22	0,9%
<i>PP</i>	52	0,7%	0:30:42	0,6%
<i>AxSí</i>	34	0,5%	0:20:30	0,4%
<i>C.Motril</i>	4	0,1%	0:12:37	0,3%
<i>SUMAR</i>	6	0,1%	0:04:31	0,1%
<i>EQUO</i>	3	0,0%	0:02:32	0,1%
<i>PMAS</i>	1	0,0%	0:01:56	0,0%
<i>C's</i>	1	0,0%	0:00:49	0,0%
<i>PODEMOS</i>	1	0,0%	0:00:39	0,0%
<i>ANDL</i>	1	0,0%	0:00:31	0,0%
<i>VOX</i>	1	0,0%	0:00:28	0,0%
Diputaciones andaluzas	218	3,0%	2:20:20	2,9%
Gobierno de Andalucía	195	2,7%	2:17:13	2,8%
Personas expertas	189	2,6%	2:16:07	2,8%
Admón. de Aytos. andaluces	186	2,5%	2:09:08	2,7%
Enseñanza	140	1,9%	1:30:09	1,9%
Gobierno de España	117	1,6%	1:22:35	1,7%
Actores del mundo sanitario	103	1,4%	1:07:10	1,4%
Universidad	91	1,2%	1:04:53	1,3%
Admón. autonómica andaluza	65	0,9%	0:48:34	1,0%
Oposición Aytos. andaluces	69	0,9%	0:46:02	1,0%



<i>Motril - AxSí</i>	33	0,5%	0:22:31	0,5%
<i>Motril - PSOE</i>	26	0,4%	0:17:24	0,4%
<i>Motril - IU</i>	9	0,1%	0:05:46	0,1%
<i>Otro municipio and. - PP</i>	1	0,0%	0:00:21	0,0%
Asoc. y colectivos profesionales	69	0,9%	0:41:39	0,9%
Iglesia católica	31	0,4%	0:21:06	0,4%
Sindicatos	32	0,4%	0:20:36	0,4%
Asociaciones de vecinos	38	0,5%	0:17:33	0,4%
Administración de justicia	11	0,2%	0:08:53	0,2%
Admón. de Dip. y Manc. andaluzas	10	0,1%	0:06:02	0,1%
Congreso y Senado españoles	5	0,1%	0:03:13	0,1%
<i>PP</i>	5	0,1%	0:03:13	0,1%
Parlamento Andaluz	1	0,0%	0:01:59	0,0%
<i>VOX</i>	1	0,0%	0:01:59	0,0%
Gob., adm. y políticos extranjeros	3	0,0%	0:01:42	0,0%
Total general	7321	100,0%	80:39:08	100,0%


Puede verificar la integridad de una copia de este documento mediante la lectura del código QR adjunto o mediante el acceso a la dirección https://ws050.juntadeandalucia.es/verificarFirma indicando el código de VERIFICACIÓN			
FIRMADO POR	FELIPE RODRIGUEZ FERNANDEZ	16/10/2024	
VERIFICACIÓN	Pk2jmT4BJRTA4M8S4B3RATZTQDY7BU	PÁG. 399/514	

Gráfico 134: Tiempo de palabra según rol. Telemotril.

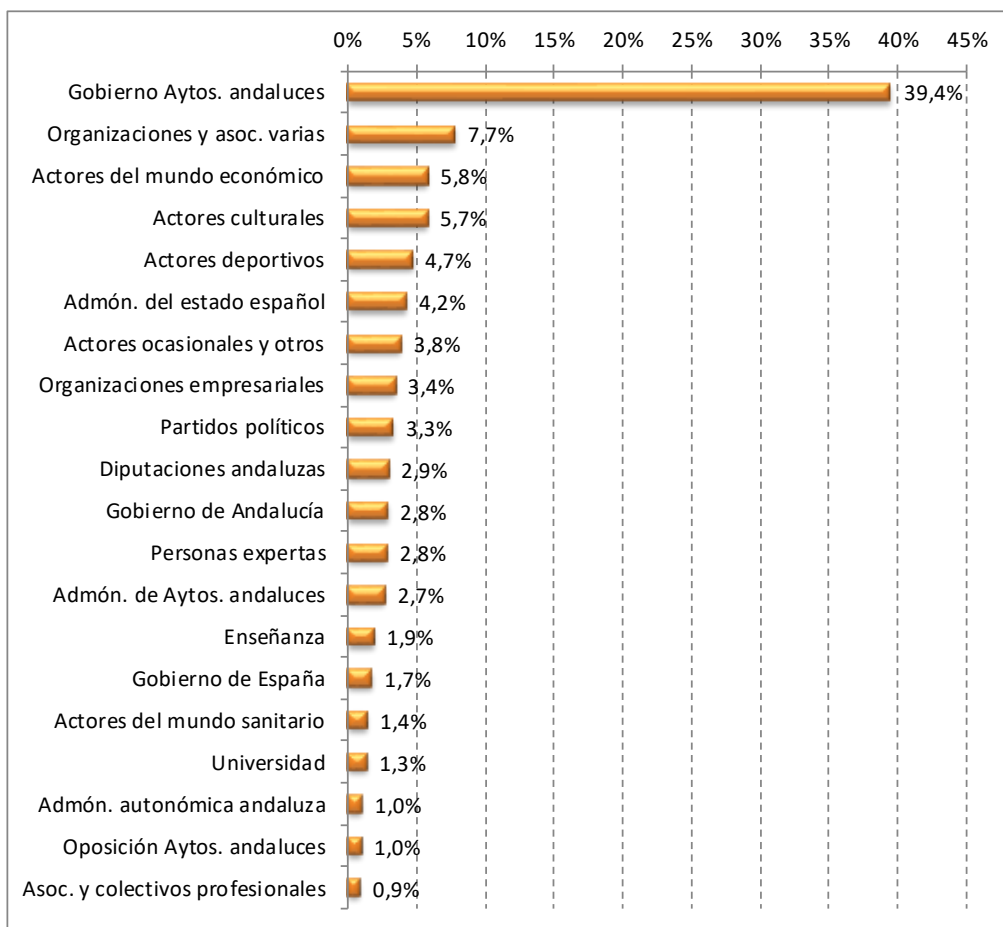


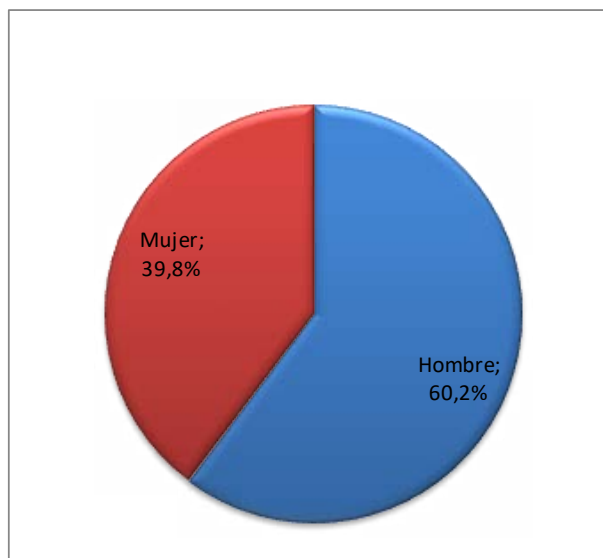
Tabla 216: Tiempo de palabra según rol, partido político y sexo, en porcentaje. Telemotril.

ROL	HOMBRE	MUJER	TOTAL
Gobierno Aytos. andaluces	41,4%	58,6%	100,0%
<i>Motril</i>	<i>38,9%</i>	<i>61,1%</i>	<i>100,0%</i>
<i>Otro municipio and.</i>	<i>95,4%</i>	<i>4,6%</i>	<i>100,0%</i>
<i>Granada</i>		<i>100,0%</i>	<i>100,0%</i>
<i>Jaén</i>	<i>100,0%</i>		<i>100,0%</i>
Organizaciones y asoc. varias	58,6%	41,4%	100,0%
Actores del mundo económico	79,1%	20,9%	100,0%
Actores culturales	73,9%	26,1%	100,0%
Actores deportivos	89,1%	10,9%	100,0%
Admón. del estado español	100,0%		100,0%
Actores ocasionales y otros	46,0%	54,0%	100,0%
Organizaciones empresariales	82,4%	17,6%	100,0%
Partidos políticos	60,4%	39,6%	100,0%
<i>IU</i>	<i>75,5%</i>	<i>24,5%</i>	<i>100,0%</i>
<i>PSOE</i>	<i>54,0%</i>	<i>46,0%</i>	<i>100,0%</i>
<i>PP</i>	<i>63,5%</i>	<i>36,5%</i>	<i>100,0%</i>
<i>AxSí</i>	<i>75,0%</i>	<i>25,0%</i>	<i>100,0%</i>
<i>C.Motril</i>		<i>100,0%</i>	<i>100,0%</i>
<i>SUMAR</i>	<i>17,0%</i>	<i>83,0%</i>	<i>100,0%</i>
<i>EQUO</i>	<i>100,0%</i>		<i>100,0%</i>
<i>PMAS</i>	<i>100,0%</i>		<i>100,0%</i>
<i>C's</i>	<i>100,0%</i>		<i>100,0%</i>
<i>PODEMOS</i>		<i>100,0%</i>	<i>100,0%</i>
<i>ANDL</i>	<i>100,0%</i>		<i>100,0%</i>
<i>VOX</i>	<i>100,0%</i>		<i>100,0%</i>
Diputaciones andaluzas	78,9%	21,1%	100,0%
Gobierno de Andalucía	53,4%	46,6%	100,0%
Personas expertas	62,5%	37,5%	100,0%
Admón. de Aytos. andaluces	92,6%	7,4%	100,0%
Enseñanza	68,8%	31,2%	100,0%
Gobierno de España	77,6%	22,4%	100,0%
Actores del mundo sanitario	61,0%	39,0%	100,0%
Universidad	77,0%	23,0%	100,0%
Admón. autonómica andaluza	67,2%	32,8%	100,0%
Oposición Aytos. andaluces	68,9%	31,1%	100,0%

Puede verificar la integridad de una copia de este documento mediante la lectura del código QR adjunto o mediante el acceso a la dirección https://ws050.juntadeandalucia.es/verificarFirma indicando el código de VERIFICACIÓN			
FIRMADO POR	FELIPE RODRIGUEZ FERNANDEZ	16/10/2024	
VERIFICACIÓN	Pk2jmT4BJRTA4M8S4B3RATZTQDY7BU	PÁG. 401/514	

<i>Motril - AxSí</i>	100,0%		100,0%
<i>Motril - PSOE</i>	19,7%	80,3%	100,0%
<i>Motril - IU</i>	100,0%		100,0%
<i>Otro municipio and. - PP</i>		100,0%	100,0%
Asoc. y colectivos profesionales	93,9%	6,1%	100,0%
Iglesia católica	100,0%		100,0%
Sindicatos	52,5%	47,5%	100,0%
Asociaciones de vecinos	15,7%	84,3%	100,0%
Administración de justicia	49,5%	50,5%	100,0%
Admón. de Dip. y Manc. andaluzas	100,0%		100,0%
Congreso y Senado españoles	100,0%		100,0%
<i>PP</i>	100,0%		100,0%
Parlamento Andaluz	100,0%		100,0%
<i>VOX</i>	100,0%		100,0%
Gob., adm. y políticos extranjeros	75,5%	24,5%	100,0%
Total general	60,2%	39,8%	100,0%

Gráfico 135: Tiempo de palabra según sexo. Telemotril.



Puede verificar la integridad de una copia de este documento mediante la lectura del código QR adjunto o mediante el acceso a la dirección https://ws050.juntadeandalucia.es/verificarFirma indicando el código de VERIFICACIÓN			
FIRMADO POR	FELIPE RODRIGUEZ FERNANDEZ	16/10/2024	
VERIFICACIÓN	Pk2jmT4BJRTA4M8S4B3RATZTQDY7BU	PÁG. 402/514	

Tabla 217: Intervenciones de actores según rol, partido político y orden de aparición en el informativo, en porcentaje. Telemotril.

ROLES	1	2	3	4	RESTO	TOTAL
Gobierno Aytos. andaluces	63,7%	66,2%	58,6%	61,1%	35,4%	37,8%
<i>Motril</i>	<i>61,1%</i>	<i>65,0%</i>	<i>58,6%</i>	<i>59,9%</i>	<i>33,5%</i>	<i>35,9%</i>
<i>Otro municipio and.</i>	<i>2,5%</i>	<i>0,6%</i>		<i>0,6%</i>	<i>1,8%</i>	<i>1,7%</i>
<i>Granada</i>		<i>0,6%</i>		<i>0,6%</i>	<i>0,1%</i>	<i>0,1%</i>
<i>Jaén</i>					<i>0,0%</i>	<i>0,0%</i>
Admón. de Aytos. andaluces	11,5%	8,3%	8,3%	3,8%	2,0%	2,5%
Organizaciones y asoc. varias	6,4%	5,1%	3,8%	6,4%	8,6%	8,3%
Organizaciones empresariales	2,5%	1,3%	0,6%	2,5%	3,8%	3,6%
Admón. del estado español	2,5%	2,5%	3,8%	3,8%	3,7%	3,6%
Gobierno de España	2,5%	1,9%	1,3%	1,3%	1,6%	1,6%
Gobierno de Andalucía	2,5%	3,2%	5,7%	3,2%	2,6%	2,7%
Actores culturales	1,9%	1,9%	1,9%	1,9%	5,5%	5,2%
Diputaciones andaluzas	1,9%	1,3%	6,4%	5,1%	2,9%	3,0%
Asoc. y colectivos profesionales	1,3%	1,3%	0,6%	2,5%	0,9%	0,9%
Admón. autonómica andaluza	0,6%	1,3%		0,6%	0,9%	0,9%
Actores del mundo económico	0,6%	2,5%	3,2%	1,9%	6,5%	6,1%
Enseñanza	0,6%	0,6%	1,3%	0,6%	2,0%	1,9%
Actores ocasionales y otros	0,6%	0,6%	0,6%	0,6%	5,8%	5,3%
Universidad	0,6%	0,6%	1,9%	1,3%	1,3%	1,2%
Sindicatos					0,5%	0,4%
Parlamento Andaluz					0,0%	0,0%
<i>VOX</i>					<i>0,0%</i>	<i>0,0%</i>
Administración de justicia				0,6%	0,1%	0,2%
Congreso y Senado españoles					0,1%	0,1%
<i>PP</i>					<i>0,1%</i>	<i>0,1%</i>
Personas expertas		0,6%	1,3%	1,3%	2,7%	2,6%
Asociaciones de vecinos		0,6%			0,6%	0,5%
Gob., adm. y políticos extranjeros					0,0%	0,0%
Actores deportivos					6,3%	5,7%
Actores del mundo sanitario			0,6%	0,6%	1,5%	1,4%
Partidos políticos				0,6%	3,2%	2,9%
<i>VOX</i>					<i>0,0%</i>	<i>0,0%</i>
<i>SUMAR</i>					<i>0,1%</i>	<i>0,1%</i>
<i>PMAS</i>					<i>0,0%</i>	<i>0,0%</i>



<i>C's</i>					0,0%	0,0%
<i>PSOE</i>					0,7%	0,7%
<i>EQUO</i>					0,0%	0,0%
<i>ANDL</i>					0,0%	0,0%
<i>IU</i>					0,9%	0,8%
<i>C.Motril</i>					0,1%	0,1%
<i>PODEMOS</i>					0,0%	0,0%
<i>AxSí</i>					0,5%	0,5%
<i>PP</i>				0,6%	0,8%	0,7%
Admón. de Dip. y Manc. andaluzas					0,1%	0,1%
Iglesia católica					0,5%	0,4%
Oposición Aytos. andaluces					1,0%	0,9%
<i>Motril - AxSí</i>					0,5%	0,5%
<i>Motril - PSOE</i>					0,4%	0,4%
<i>Otro municipio and. - PP</i>					0,0%	0,0%
<i>Motril - IU</i>					0,1%	0,1%
Total general	100,0%	100,0%	100,0%	100,0%	100,0%	100,0%


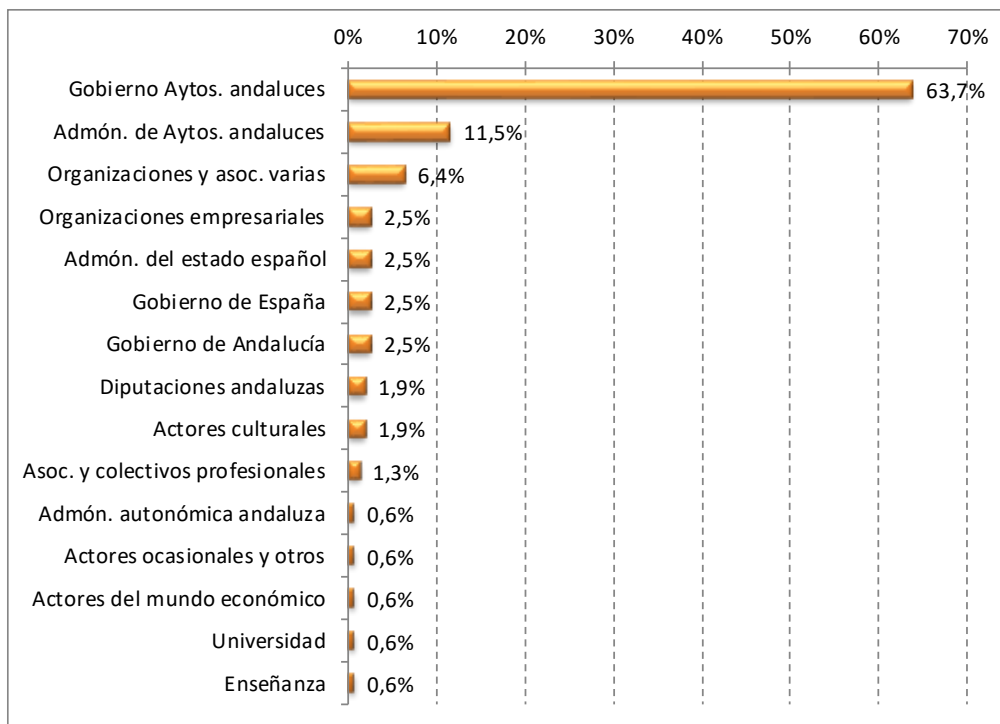
Puede verificar la integridad de una copia de este documento mediante la lectura del código QR adjunto o mediante el acceso a la dirección https://ws050.juntadeandalucia.es/verificarFirma indicando el código de VERIFICACIÓN			
FIRMADO POR	FELIPE RODRIGUEZ FERNANDEZ	16/10/2024	
VERIFICACIÓN	Pk2jmT4BJRTA4M8S4B3RATZTQDY7BU	PÁG. 404/514	

Gráfico 136: Porcentaje por roles de actores que intervienen en primer lugar en los informativos. Telemotril.



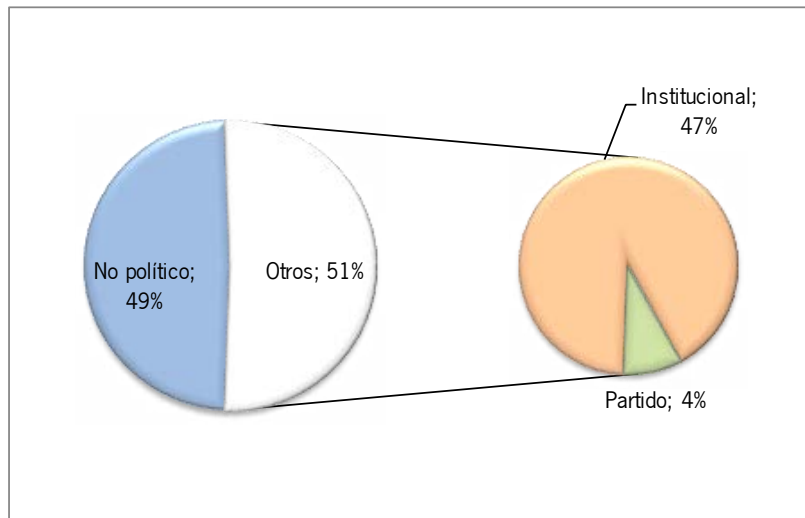
FIRMADO POR	FELIPE RODRIGUEZ FERNANDEZ	16/10/2024
VERIFICACIÓN	Pk2jmT4BJRTA4M8S4B3RATZTQDY7BU	PÁG. 405/514



Tabla 218: Todos los roles agrupados por tipo de rol. Telemotril.

ROLES	Nº	% Nº	TIEMPO	% TPO.
Roles no políticos	3739	51,1%	39:24:11	48,9%
Organizaciones y asoci. varias	609	8,3%	6:14:38	7,7%
Actores del mundo económico	446	6,1%	4:39:08	5,8%
Actores culturales	378	5,2%	4:37:09	5,7%
Actores deportivos	419	5,7%	3:45:18	4,7%
Admón. del estado español	265	3,6%	3:24:15	4,2%
Actores ocasionales y otros	390	5,3%	3:05:30	3,8%
Organizaciones empresariales	264	3,6%	2:44:41	3,4%
Personas expertas	189	2,6%	2:16:07	2,8%
Admón. de Aytos. andaluces	186	2,5%	2:09:08	2,7%
Enseñanza	140	1,9%	1:30:09	1,9%
Actores del mundo sanitario	103	1,4%	1:07:10	1,4%
Universidad	91	1,2%	1:04:53	1,3%
Admón. autonómica andaluza	65	0,9%	0:48:34	1,0%
Asoc. y colectivos profesionales	69	0,9%	0:41:39	0,9%
Iglesia católica	31	0,4%	0:21:06	0,4%
Sindicatos	32	0,4%	0:20:36	0,4%
Asociaciones de vecinos	38	0,5%	0:17:33	0,4%
Administración de justicia	11	0,2%	0:08:53	0,2%
Admón. de Dip. y Manc. andaluzas	10	0,1%	0:06:02	0,1%
Gob., adm. y políticos extranjeros	3	0,0%	0:01:42	0,0%
Roles políticos institucionales	3294	45,0%	37:45:44	46,8%
Gobierno Aytos. andaluces	2764	37,8%	31:45:36	39,4%
Diputaciones andaluzas	218	3,0%	2:20:20	2,9%
Gobierno de Andalucía	195	2,7%	2:17:13	2,8%
Gobierno de España	117	1,6%	1:22:35	1,7%
Roles políticos de partido	288	3,9%	3:29:13	4,3%
Partidos políticos	213	2,9%	2:37:59	3,3%
Oposición Aytos. andaluces	69	0,9%	0:46:02	1,0%
Congreso y Senado españoles	5	0,1%	0:03:13	0,1%
Parlamento Andaluz	1	0,0%	0:01:59	0,0%
Total general	7321	100,0%	80:39:08	100,0%

Gráfico 137: Tiempo de palabra por tipo de rol. Telemotril.




Puede verificar la integridad de una copia de este documento mediante la lectura del código QR adjunto o mediante el acceso a la dirección https://ws050.juntadeandalucia.es/verificarFirma indicando el código de VERIFICACIÓN			
FIRMADO POR	FELIPE RODRIGUEZ FERNANDEZ	16/10/2024	
VERIFICACIÓN	Pk2jmT4BJRTA4M8S4B3RATZTQDY7BU	PÁG. 407/514	

Tabla 219: Tiempo de palabra de actores políticos según rol y partido político. Telemotril.

ROLES	Nº	% Nº	TIEMPO	% TPO.
Roles políticos institucionales	3294	92,0%	37:45:44	91,5%
Gobierno Aytos. andaluces	2764	77,2%	31:45:36	77,0%
<i>Motril</i>	<i>2629</i>	<i>73,4%</i>	<i>30:13:56</i>	<i>73,3%</i>
<i>Otro municipio and.</i>	<i>126</i>	<i>3,5%</i>	<i>1:24:51</i>	<i>3,4%</i>
<i>Granada</i>	<i>8</i>	<i>0,2%</i>	<i>0:06:00</i>	<i>0,2%</i>
<i>Jaén</i>	<i>1</i>	<i>0,0%</i>	<i>0:00:49</i>	<i>0,0%</i>
Diputaciones andaluzas	218	6,1%	2:20:20	5,7%
Gobierno de Andalucía	195	5,4%	2:17:13	5,5%
Gobierno de España	117	3,3%	1:22:35	3,3%
Roles políticos de partido	288	8,0%	3:29:13	8,5%
Partidos políticos	213	5,9%	2:37:59	6,4%
<i>IU</i>	<i>60</i>	<i>1,7%</i>	<i>0:41:22</i>	<i>1,7%</i>
<i>PSOE</i>	<i>49</i>	<i>1,4%</i>	<i>0:41:22</i>	<i>1,7%</i>
<i>PP</i>	<i>52</i>	<i>1,5%</i>	<i>0:30:42</i>	<i>1,2%</i>
<i>AxSí</i>	<i>34</i>	<i>0,9%</i>	<i>0:20:30</i>	<i>0,8%</i>
<i>C.Motril</i>	<i>4</i>	<i>0,1%</i>	<i>0:12:37</i>	<i>0,5%</i>
<i>SUMAR</i>	<i>6</i>	<i>0,2%</i>	<i>0:04:31</i>	<i>0,2%</i>
<i>EQUO</i>	<i>3</i>	<i>0,1%</i>	<i>0:02:32</i>	<i>0,1%</i>
<i>PMAS</i>	<i>1</i>	<i>0,0%</i>	<i>0:01:56</i>	<i>0,1%</i>
<i>C's</i>	<i>1</i>	<i>0,0%</i>	<i>0:00:49</i>	<i>0,0%</i>
<i>PODEMOS</i>	<i>1</i>	<i>0,0%</i>	<i>0:00:39</i>	<i>0,0%</i>
<i>ANDL</i>	<i>1</i>	<i>0,0%</i>	<i>0:00:31</i>	<i>0,0%</i>
<i>VOX</i>	<i>1</i>	<i>0,0%</i>	<i>0:00:28</i>	<i>0,0%</i>
Oposición Aytos. andaluces	69	1,9%	0:46:02	1,9%
<i>Motril - AxSí</i>	<i>33</i>	<i>0,9%</i>	<i>0:22:31</i>	<i>0,9%</i>
<i>Motril - PSOE</i>	<i>26</i>	<i>0,7%</i>	<i>0:17:24</i>	<i>0,7%</i>
<i>Motril - IU</i>	<i>9</i>	<i>0,3%</i>	<i>0:05:46</i>	<i>0,2%</i>
<i>Otro municipio and. - PP</i>	<i>1</i>	<i>0,0%</i>	<i>0:00:21</i>	<i>0,0%</i>
Congreso y Senado españoles	5	0,1%	0:03:13	0,1%
<i>PP</i>	<i>5</i>	<i>0,1%</i>	<i>0:03:13</i>	<i>0,1%</i>
Parlamento Andaluz	1	0,0%	0:01:59	0,1%
<i>VOX</i>	<i>1</i>	<i>0,0%</i>	<i>0:01:59</i>	<i>0,1%</i>
Total general	3582	100,0%	41:14:57	100,0%

Puede verificar la integridad de una copia de este documento mediante la lectura del código QR adjunto o mediante el acceso a la dirección <https://ws050.juntadeandalucia.es/verificarFirma> indicando el código de VERIFICACIÓN

FIRMADO POR

FELIPE RODRIGUEZ FERNANDEZ

16/10/2024

VERIFICACIÓN

Pk2jmT4BJRTA4M8S4B3RATZTQDY7BU

PÁG. 408/514



Tabla 220: Tiempo de palabra de actores políticos con rol de partido según partido político. Telemotril.

NOMBRE	PARTIDO	Nº	% Nº	TIEMPO	% TPO.
Martín Alonso, Francisco David	AxSí	52	18,1%	0:35:10	16,8%
	ANDL	1	0,3%	0:00:31	0,2%
García Llorente, Luis José	IU	51	17,7%	0:34:53	16,7%
	SUMAR	1	0,3%	0:00:46	0,4%
Sánchez-Cantalejo López, Francisco	PSOE	18	6,3%	0:15:28	7,4%
Domínguez Segura, María Gábor	PSOE	21	7,3%	0:14:27	6,9%
Rojas García, Carlos	PP	21	7,3%	0:13:28	6,4%
López Cano, Ángeles	C.Motril	4	1,4%	0:12:37	6,0%
Omiste Fernández, Inmaculada Concepción	IU	13	4,5%	0:08:41	4,2%
	SUMAR	5	1,7%	0:03:45	1,8%
Almón Fernández, María Flor	PSOE	7	2,4%	0:11:23	5,4%
García Chamorro, Luisa	PP	12	4,2%	0:09:03	4,3%
Martín Pino, Sagrario	AxSí	10	3,5%	0:05:07	2,4%
Navarro Díaz, Nicolás José	PP	9	3,1%	0:04:15	2,0%
Entrena Ávila, José	PSOE	5	1,7%	0:03:43	1,8%
Jiménez Guerrero, Dalmira	PSOE	7	2,4%	0:03:26	1,6%
Rodríguez Rodríguez, Daniel	PSOE	5	1,7%	0:03:26	1,6%
García Rodríguez, Carlos Luis	AxSí	5	1,7%	0:02:44	1,3%
Valdivieso Amate, Juan Luis	EQUO	3	1,0%	0:02:32	1,2%
Linares Mingorance, Christian David	IU	3	1,0%	0:02:06	1,0%
García Fuentes, José	PP	5	1,7%	0:02:01	1,0%
López Olea, Ricardo	VOX	1	0,3%	0:01:59	0,9%
Escámez Rodríguez, Antonio José	PMAS	1	0,3%	0:01:56	0,9%
Hernández Rodríguez, Inmaculada	PP	2	0,7%	0:01:49	0,9%
Herrera Jiménez, Ana	IU	2	0,7%	0:01:28	0,7%
Sáez Maldonado, Edelmira	PSOE	2	0,7%	0:01:26	0,7%
Moyano Molina, Alejandro	PSOE	1	0,3%	0:01:08	0,5%
Caballero Jiménez, Rafael	PP	1	0,3%	0:01:05	0,5%
Moreno Bonilla, Juan Manuel	PP	3	1,0%	0:00:57	0,5%
Ruiz Lorenzo, Valeria	PSOE	2	0,7%	0:00:52	0,4%
Lemos Perea, José Manuel	C's	1	0,3%	0:00:49	0,4%
O Puerta, Javier de la	PSOE	1	0,3%	0:00:46	0,4%
González Castillo, Víctor	PSOE	2	0,7%	0:00:43	0,3%
Palomares Sánchez Cantalejo, Belén	PSOE	1	0,3%	0:00:42	0,3%



Martín Rubiño, Carmen	PODEMOS	1	0,3%	0:00:39	0,3%
Ibáñez Fresneda, Jorge	PSOE	1	0,3%	0:00:32	0,3%
Martín Sánchez, Emilio José	VOX	1	0,3%	0:00:28	0,2%
Bendodo Benasayag, Elías	PP	1	0,3%	0:00:24	0,2%
Salas Franco, Silvia	PSOE	1	0,3%	0:00:24	0,2%
Ortega González, Olga	PP	1	0,3%	0:00:21	0,2%
Piqueras Nieto, Silvia	PSOE	1	0,3%	0:00:20	0,2%
Illescas Estévez, Teresa	PP	1	0,3%	0:00:20	0,2%
Rodríguez Guerrero, Francisco Pedro	PP	1	0,3%	0:00:17	0,1%
Arias Echevarría, Pablo	PP	1	0,3%	0:00:16	0,1%
Total general		288	100,0%	3:29:13	100,0%

Gráfico 138: Distribución del tiempo de palabra de actores políticos con rol de partido. Telemotril.

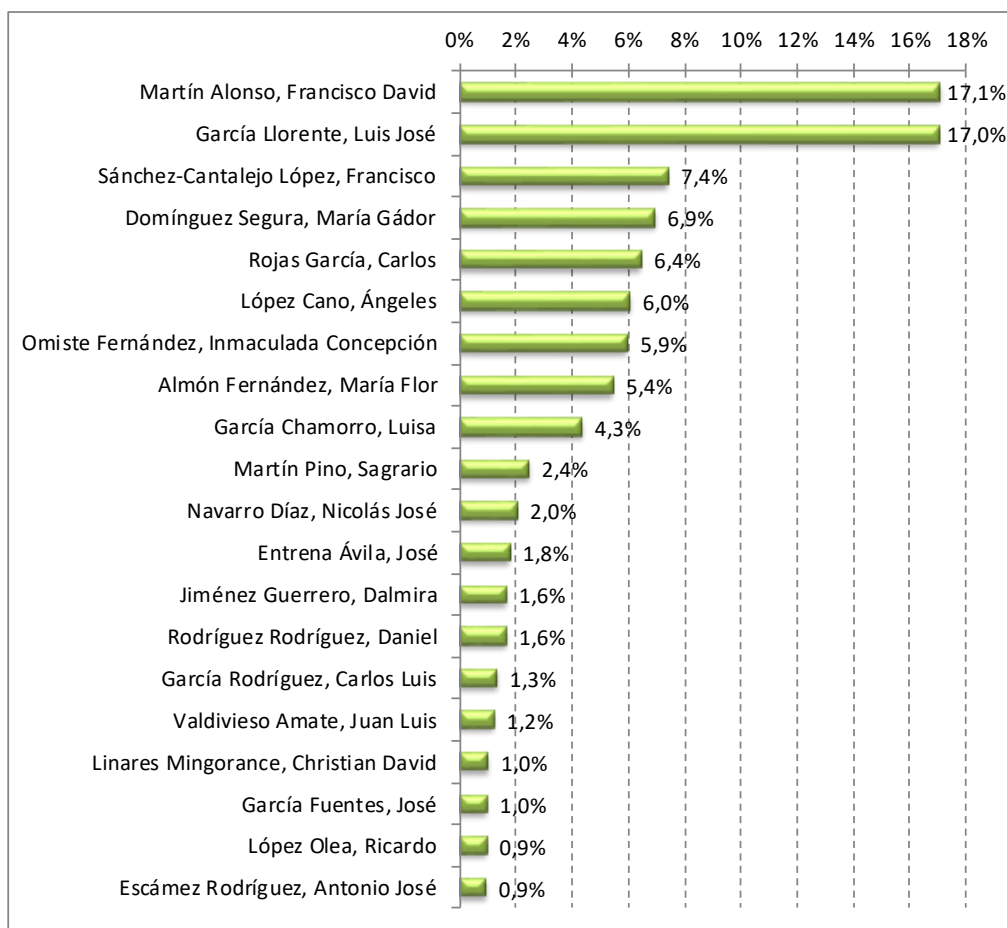



Tabla 221: Tiempo de palabra de actores políticos institucionales según rol. Telemotril.

NOMBRE	ROL	Nº	% Nº	TIEMPO	% TPO.
García Chamorro, Luisa	Gob. Ayto. Motril	1085	32,9%	12:26:57	33,0%
Escámez Rodríguez, Antonio José	Gob. Ayto. Motril	202	6,1%	2:21:32	6,2%
	Diputaciones andaluzas	2	0,1%	0:03:47	0,2%
Torres Alaminos, Inmaculada	Gob. Ayto. Motril	185	5,6%	2:06:06	5,6%
Navarro Díaz, Nicolás José	Gob. Ayto. Motril	144	4,4%	1:46:59	4,7%
	Diputaciones andaluzas	13	0,4%	0:11:20	0,5%
Muñoz Pino, Miguel Ángel	Gob. Ayto. Motril	160	4,9%	1:48:42	4,8%
Escámez Rodríguez, María Ángeles	Gob. Ayto. Motril	132	4,0%	1:39:47	4,4%
Romano Ortega, Gerardo	Gob. Ayto. Motril	158	4,8%	1:31:15	4,0%
Peña Lozano, José Miguel	Gob. Ayto. Motril	137	4,2%	1:27:40	3,9%
Ortega Moreno, Juan Daniel	Gob. Ayto. Motril	90	2,7%	1:19:49	3,5%
Caballero Jiménez, Rafael	Diputaciones andaluzas	111	3,4%	1:02:54	2,8%
	Gob. Ayto. Otro municipio and.	1	0,0%	0:00:45	0,0%
Ferrer Correa, Juan Alberto	Gob. Ayto. Otro municipio and.	85	2,6%	0:56:30	2,5%
Banqueri Forns Samso, Magdalena Carolina	Gob. Ayto. Motril	74	2,2%	0:51:26	2,3%
Peña Gómez, Susana Encarnación	Gob. Ayto. Motril	82	2,5%	0:49:47	2,2%
Hernández Herrera, Juan Fernando	Gob. Ayto. Motril	76	2,3%	0:49:00	2,2%
Fernández Peñalver, Pedro	Gobierno de España	64	1,9%	0:47:41	2,1%
Abarca Cabrera, Concepción Josefa	Gob. Ayto. Motril	45	1,4%	0:33:27	1,5%
Granados García, Antonio Jesús	Gobierno de Andalucía	36	1,1%	0:27:50	1,2%
Ortega Tovar, Daniel	Gob. Ayto. Motril	37	1,1%	0:24:53	1,1%
Crespo Díaz, María del Carmen	Gobierno de Andalucía	37	1,1%	0:22:02	1,0%
Rodríguez Guerrero, Francisco Pedro	Diputaciones andaluzas	30	0,9%	0:19:17	0,9%
López Calahorro, Inmaculada	Gobierno de España	26	0,8%	0:18:31	0,8%
Moreno Bonilla, Juan Manuel	Gobierno de Andalucía	24	0,7%	0:16:24	0,7%
Balderas Ruiz, José Vicente	Gob. Ayto. Motril	21	0,6%	0:15:41	0,7%
Díaz Jiménez, María Rocío	Gobierno de Andalucía	22	0,7%	0:14:56	0,7%
Montilla Martos, José Antonio	Gobierno de España	24	0,7%	0:13:59	0,6%
Martín Cañizares, José Javier	Gobierno de Andalucía	18	0,5%	0:10:29	0,5%
Sánchez Sánchez, María José	Diputaciones andaluzas	12	0,4%	0:10:22	0,5%
Ortiz Arca, Matilde	Gobierno de Andalucía	10	0,3%	0:09:32	0,4%
Sánchez-Montesinos García,	Gobierno de Andalucía	9	0,3%	0:06:33	0,3%

Puede verificar la integridad de una copia de este documento mediante la lectura del código QR adjunto o mediante el acceso a la dirección https://ws050.juntadeandalucia.es/verificarFirma indicando el código de VERIFICACIÓN			
FIRMADO POR	FELIPE RODRIGUEZ FERNANDEZ	16/10/2024	
VERIFICACIÓN	Pk2jmT4BJRTA4M8S4B3RATZTQDY7BU	PÁG. 411/514	

Indalecio					
Ortega Prados, Pedro Javier	Gob. Ayto. Otro municipio and.	7	0,2%	0:06:19	0,3%
Fernández-Pacheco Monterreal, Ramón	Gobierno de Andalucía	10	0,3%	0:06:06	0,3%
Martín Gómez, María José	Gobierno de Andalucía	8	0,2%	0:06:06	0,3%
Carazo Villalonga, María Francisca	Gob. Ayto. Granada	8	0,2%	0:06:00	0,3%
Reyes Ruiz, María del Carmen Lidia	Gobierno de Andalucía	3	0,1%	0:03:18	0,1%
	Diputaciones andaluzas	4	0,1%	0:02:40	0,1%
Duque Merino, María Elena	Diputaciones andaluzas	6	0,2%	0:05:19	0,2%
Lara Maldonado, Plácido José	Diputaciones andaluzas	5	0,2%	0:03:35	0,2%
	Gob. Ayto. Otro municipio and.	3	0,1%	0:01:37	0,1%
Escobedo Jiménez, José Eric	Diputaciones andaluzas	10	0,3%	0:04:50	0,2%
Espín Crespo, Raquel	Gobierno de Andalucía	5	0,2%	0:04:28	0,2%
Nievas Ballesteros, Marta	Diputaciones andaluzas	7	0,2%	0:03:55	0,2%
Ruiz Joya, Juan José	Gob. Ayto. Otro municipio and.	5	0,2%	0:03:49	0,2%
Castillo de la Rica, Mónica	Diputaciones andaluzas	4	0,1%	0:03:36	0,2%
Álvarez Martín, José Carlos	Gobierno de Andalucía	4	0,1%	0:03:34	0,2%
Ferrón Calabuig, Carlos Enrique	Gob. Ayto. Otro municipio and.	6	0,2%	0:03:05	0,1%
Martos Hidalgo, Eduardo Miguel	Diputaciones andaluzas	4	0,1%	0:02:48	0,1%
Barranco Montes, Beatriz	Gobierno de Andalucía	2	0,1%	0:02:34	0,1%
Sánchez Sabio, María Pilar	Gob. Ayto. Otro municipio and.	3	0,1%	0:02:27	0,1%
Torres Pérez, Ángel Víctor	Gobierno de España	3	0,1%	0:02:24	0,1%
Caracuel Sánchez, Pilar	Diputaciones andaluzas	4	0,1%	0:02:14	0,1%
González Cabrera, José Antonio	Gob. Ayto. Otro municipio and.	6	0,2%	0:01:52	0,1%
Carrascosa Valverde, Antonio Jesús	Gob. Ayto. Otro municipio and.	2	0,1%	0:01:46	0,1%
Gutiérrez Bautista, Francisco	Gob. Ayto. Otro municipio and.	2	0,1%	0:01:40	0,1%
Aragón Olivares, Luis	Gob. Ayto. Otro municipio and.	2	0,1%	0:01:33	0,1%
Rodríguez Callejón, María Carmen	Gob. Ayto. Otro municipio and.	2	0,1%	0:01:29	0,1%
Ligero Alabarces, Nelson	Gob. Ayto. Otro municipio and.	1	0,0%	0:01:16	0,1%
Entrena Ávila, José	Diputaciones andaluzas	2	0,1%	0:01:10	0,1%
Mancilla Mancilla, Antonio	Diputaciones andaluzas	2	0,1%	0:01:06	0,0%
García Delgado, Manuel Francisco	Gobierno de Andalucía	2	0,1%	0:01:06	0,0%
Aguilar Rosell, Yolanda de	Gobierno de Andalucía	2	0,1%	0:01:03	0,0%
Lemos Perea, José Manuel	Gob. Ayto. Motril	1	0,0%	0:00:55	0,0%
González Romo, José Agustín	Gob. Ayto. Jaén	1	0,0%	0:00:49	0,0%
Béjar Pulido, Faustina	Diputaciones andaluzas	1	0,0%	0:00:44	0,0%
Reinoso Herrero, María del Carmen	Diputaciones andaluzas	1	0,0%	0:00:43	0,0%

Puede verificar la integridad de una copia de este documento mediante la lectura del código QR adjunto o mediante el acceso a la dirección https://ws050.juntadeandalucia.es/verificarFirma indicando el código de VERIFICACIÓN			
FIRMADO POR	FELIPE RODRIGUEZ FERNANDEZ	16/10/2024	
VERIFICACIÓN	Pk2jmT4BJRTA4M8S4B3RATZTQDY7BU	PÁG. 412/514	

Gallego Morales, José Antonio	Gob. Ayto. Otro municipio and.	1	0,0%	0:00:43	0,0%
Egea Fernández-Montesinos, Fernando Arcadio	Gobierno de Andalucía	2	0,1%	0:00:40	0,0%
Ayllón Moreno, Antonio	Gobierno de Andalucía	1	0,0%	0:00:32	0,0%
Total general		3294	100,0%	37:45:44	100,0%

Gráfico 139: Distribución del tiempo de palabra de actores políticos con rol institucional. Telemotril.

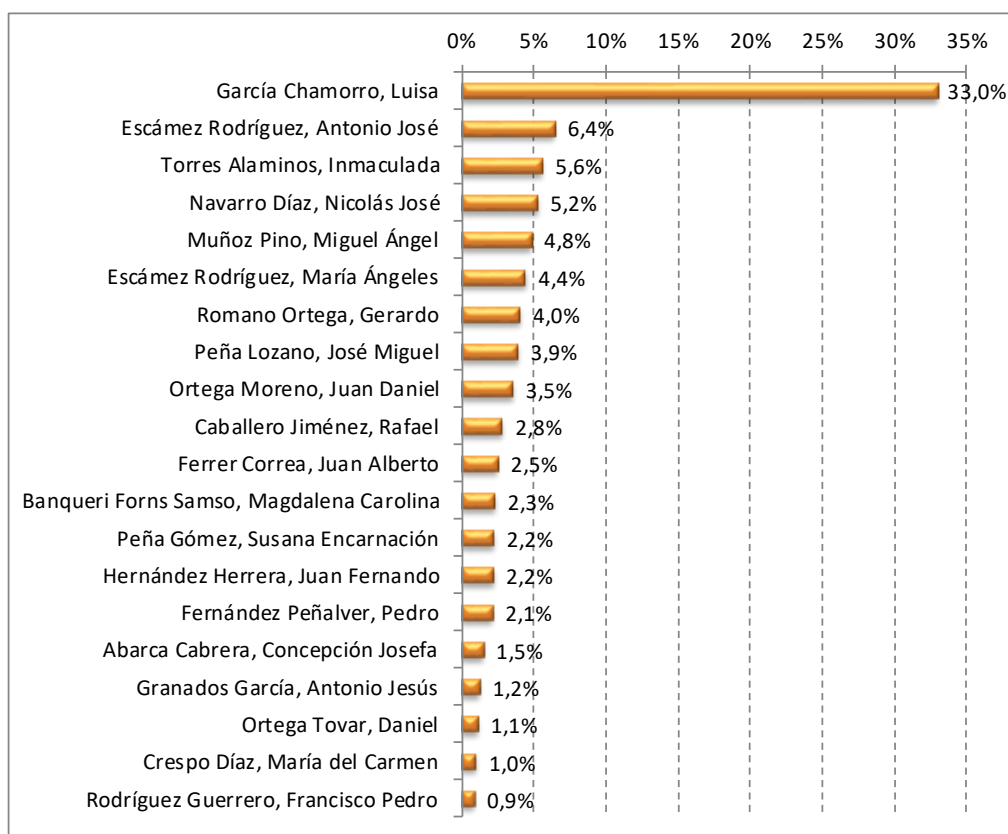



Tabla 222: Tiempo de palabra de actores políticos con rol institucional y de partido. Telemotril.

NOMBRE	ROL INSTITUCIONAL	ROL PARTIDO	TOTAL	TIEMPO
García Chamorro, Luisa	33,0%	4,3%	30,5%	12:36:00
Escámez Rodríguez, Antonio José	6,4%	0,9%	5,9%	2:27:15
Torres Alaminos, Inmaculada	5,6%		5,1%	2:06:06
Navarro Díaz, Nicolás José	5,2%	2,0%	5,0%	2:02:34
Muñoz Pino, Miguel Ángel	4,8%		4,4%	1:48:42
Escámez Rodríguez, María Ángeles	4,4%		4,0%	1:39:47
Romano Ortega, Gerardo	4,0%		3,7%	1:31:15
Peña Lozano, José Miguel	3,9%		3,5%	1:27:40
Ortega Moreno, Juan Daniel	3,5%		3,2%	1:19:49
Caballero Jiménez, Rafael	2,8%	0,5%	2,6%	1:04:44
Ferrer Correa, Juan Alberto	2,5%		2,3%	0:56:30
Banqueri Forns Samsó, Magdalena Carolina	2,3%		2,1%	0:51:26
Peña Gómez, Susana Encarnación	2,2%		2,0%	0:49:47
Hernández Herrera, Juan Fernando	2,2%		2,0%	0:49:00
Fernández Peñalver, Pedro	2,1%		1,9%	0:47:41
Martín Alonso, Francisco David		17,1%	1,4%	0:35:41
García Llorente, Luis José		17,0%	1,4%	0:35:39
Abarca Cabrera, Concepción Josefa	1,5%		1,4%	0:33:27
Granados García, Antonio Jesús	1,2%		1,1%	0:27:50
Ortega Tovar, Daniel	1,1%		1,0%	0:24:53
Crespo Díaz, María del Carmen	1,0%		0,9%	0:22:02
Rodríguez Guerrero, Francisco Pedro	0,9%	0,1%	0,8%	0:19:34
López Calahorra, Inmaculada	0,8%		0,7%	0:18:31
Moreno Bonilla, Juan Manuel	0,7%	0,5%	0,7%	0:17:21
Balderas Ruiz, José Vicente	0,7%		0,6%	0:15:41
Sánchez-Cantalejo López, Francisco		7,4%	0,6%	0:15:28
Díaz Jiménez, María Rocío	0,7%		0,6%	0:14:56
Domínguez Segura, María Gábor		6,9%	0,6%	0:14:27
Montilla Martos, José Antonio	0,6%		0,6%	0:13:59
Rojas García, Carlos		6,4%	0,5%	0:13:28
López Cano, Ángeles		6,0%	0,5%	0:12:37
Omiste Fernández, Inmaculada Concepción		5,9%	0,5%	0:12:26

Puede verificar la integridad de una copia de este documento mediante la lectura del código QR adjunto o mediante el acceso a la dirección https://ws050.juntadeandalucia.es/verificarFirma indicando el código de VERIFICACIÓN			
FIRMADO POR	FELIPE RODRIGUEZ FERNANDEZ	16/10/2024	
VERIFICACIÓN	Pk2jmT4BJRTA4M8S4B3RATZTQDY7BU	PÁG. 414/514	

Almón Fernández, María Flor		5,4%	0,5%	0:11:23
Martín Cañizares, José Javier	0,5%		0,4%	0:10:29
Sánchez Sánchez, María José	0,5%		0,4%	0:10:22
Ortiz Arca, Matilde	0,4%		0,4%	0:09:32
Sánchez-Montesinos García, Indalecio	0,3%		0,3%	0:06:33
Ortega Prados, Pedro Javier	0,3%		0,3%	0:06:19
Fernández-Pacheco Monterreal, Ramón	0,3%		0,2%	0:06:06
Martín Gómez, María José	0,3%		0,2%	0:06:06
Carazo Villalonga, María Francisca	0,3%		0,2%	0:06:00
Reyes Ruiz, María del Carmen Lidia	0,3%		0,2%	0:05:58
Duque Merino, María Elena	0,2%		0,2%	0:05:19
Lara Maldonado, Plácido José	0,2%		0,2%	0:05:12
Martín Pino, Sagrario		2,4%	0,2%	0:05:07
Entrena Ávila, José	0,1%	1,8%	0,2%	0:04:53
Escobedo Jiménez, José Eric	0,2%		0,2%	0:04:50
Espin Crespo, Raquel	0,2%		0,2%	0:04:28
Nievas Ballesteros, Marta	0,2%		0,2%	0:03:55
Ruiz Joya, Juan José	0,2%		0,2%	0:03:49
Castillo de la Rica, Mónica	0,2%		0,1%	0:03:36
Álvarez Martín, José Carlos	0,2%		0,1%	0:03:34
Jiménez Guerrero, Dalmira		1,6%	0,1%	0:03:26
Rodríguez Rodríguez, Daniel		1,6%	0,1%	0:03:26
Ferrón Calabuig, Carlos Enrique	0,1%		0,1%	0:03:05
Martos Hidalgo, Eduardo Miguel	0,1%		0,1%	0:02:48
García Rodríguez, Carlos Luis		1,3%	0,1%	0:02:44
Barranco Montes, Beatriz	0,1%		0,1%	0:02:34
Valdivieso Amate, Juan Luis		1,2%	0,1%	0:02:32
Sánchez Sabio, María Pilar	0,1%		0,1%	0:02:27
Torres Pérez, Ángel Víctor	0,1%		0,1%	0:02:24
Caracuel Sánchez, Pilar	0,1%		0,1%	0:02:14
Linares Mingorance, Christian David		1,0%	0,1%	0:02:06
García Fuentes, José		1,0%	0,1%	0:02:01
López Olea, Ricardo		0,9%	0,1%	0:01:59
González Cabrera, José Antonio	0,1%		0,1%	0:01:52
Hernández Rodríguez, Inmaculada		0,9%	0,1%	0:01:49
Carrascosa Valverde, Antonio Jesús	0,1%		0,1%	0:01:46
Lemos Perea, José Manuel	0,0%	0,4%	0,1%	0:01:44
Gutiérrez Bautista, Francisco	0,1%		0,1%	0:01:40
Aragón Olivares, Luis	0,1%		0,1%	0:01:33

Puede verificar la integridad de una copia de este documento mediante la lectura del código QR adjunto o mediante el acceso a la dirección https://ws050.juntadeandalucia.es/verificarFirma indicando el código de VERIFICACIÓN			
FIRMADO POR	FELIPE RODRIGUEZ FERNANDEZ	16/10/2024	
VERIFICACIÓN	Pk2jmT4BJRTA4M8S4B3RATZTQDY7BU	PÁG. 415/514	

Rodríguez Callejón, María Carmen	0,1%		0,1%	0:01:29
Herrera Jiménez, Ana		0,7%	0,1%	0:01:28
Sáez Maldonado, Edelmira		0,7%	0,1%	0:01:26
Ligero Alabarces, Nelson	0,1%		0,1%	0:01:16
Moyano Molina, Alejandro		0,5%	0,0%	0:01:08
Mancilla Mancilla, Antonio	0,0%		0,0%	0:01:06
García Delgado, Manuel Francisco	0,0%		0,0%	0:01:06
Aguiar Rosell, Yolanda de	0,0%		0,0%	0:01:03
Ruiz Lorenzo, Valeria		0,4%	0,0%	0:00:52
González Romo, José Agustín	0,0%		0,0%	0:00:49
O Puerta, Javier de la		0,4%	0,0%	0:00:46
Béjar Pulido, Faustina	0,0%		0,0%	0:00:44
González Castillo, Víctor		0,3%	0,0%	0:00:43
Gallego Morales, José Antonio	0,0%		0,0%	0:00:43
Reinoso Herrero, María del Carmen	0,0%		0,0%	0:00:43
Palomares Sánchez Cantalejo, Belén		0,3%	0,0%	0:00:42
Egea Fernández-Montesinos, Fernando Arcadio	0,0%		0,0%	0:00:40
Martín Rubiño, Carmen		0,3%	0,0%	0:00:39
Ibáñez Fresneda, Jorge		0,3%	0,0%	0:00:32
Ayllón Moreno, Antonio	0,0%		0,0%	0:00:32
Martín Sánchez, Emilio José		0,2%	0,0%	0:00:28
Bendodo Benasayag, Elías		0,2%	0,0%	0:00:24
Salas Franco, Silvia		0,2%	0,0%	0:00:24
Ortega González, Olga		0,2%	0,0%	0:00:21
Piqueras Nieto, Silvia		0,2%	0,0%	0:00:20
Illescas Estévez, Teresa		0,2%	0,0%	0:00:20
Arias Echevarría, Pablo		0,1%	0,0%	0:00:16
Total general	100,0%	100,0%	100,0%	41:14:57

Puede verificar la integridad de una copia de este documento mediante la lectura del código QR adjunto o mediante el acceso a la dirección https://ws050.juntadeandalucia.es/verificarFirma indicando el código de VERIFICACIÓN			
FIRMADO POR	FELIPE RODRIGUEZ FERNANDEZ	16/10/2024	
VERIFICACIÓN	Pk2jmT4BJRTA4M8S4B3RATZTQDY7BU	PÁG. 416/514	

Gráfico 140: Tiempo de palabra de actores políticos con rol institucional y de partido. Telemotril.

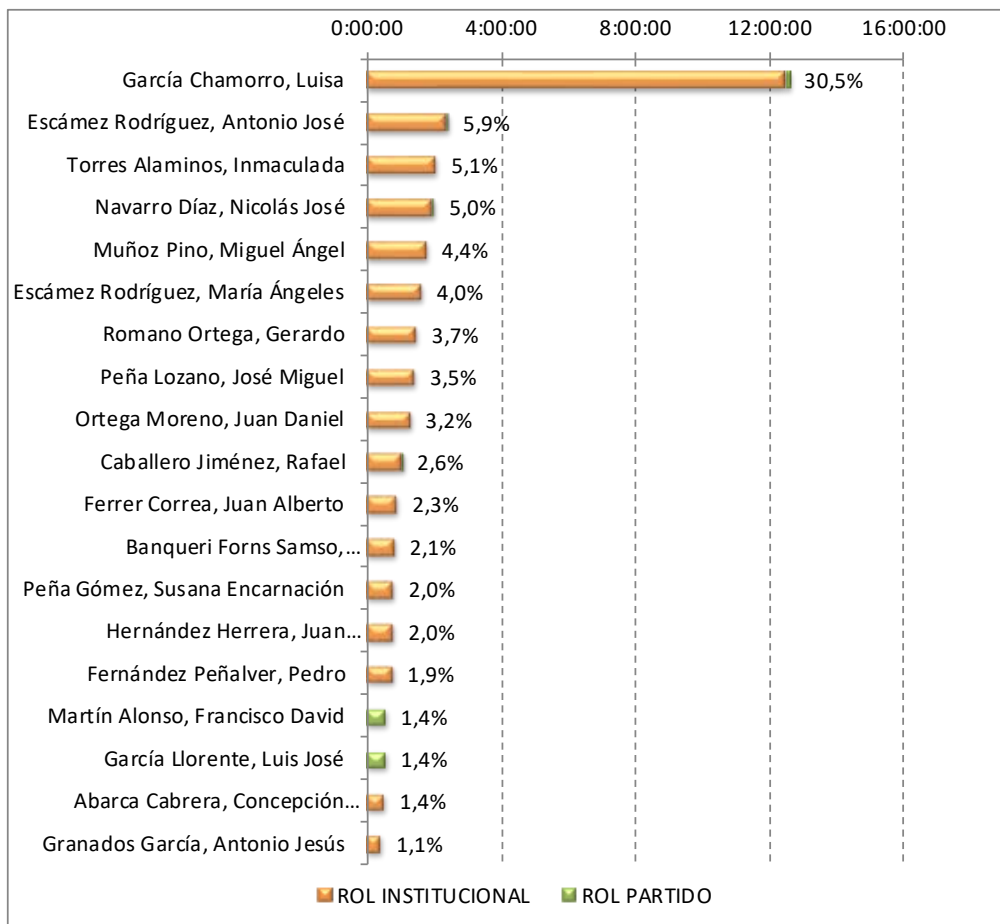


Tabla 223: Tiempo de palabra de los actores políticos agrupados por partido. Telemotril.


ROLES	Nº	% Nº	TIEMPO	% TPO.
PP	2524	70,46%	28:14:42	68,47%
Roles políticos institucionales	2466	68,84%	27:40:26	67,09%
<i>Gob. Ayto. Motril</i>	<i>2044</i>	<i>57,06%</i>	<i>23:03:11</i>	<i>55,89%</i>
<i>Gobierno de Andalucía</i>	<i>195</i>	<i>5,44%</i>	<i>2:17:13</i>	<i>5,54%</i>
<i>Diputaciones andaluzas</i>	<i>197</i>	<i>5,50%</i>	<i>2:01:26</i>	<i>4,91%</i>
<i>Gob. Ayto. Otro municipio and.</i>	<i>21</i>	<i>0,59%</i>	<i>0:11:47</i>	<i>0,48%</i>
<i>Gob. Ayto. Granada</i>	<i>8</i>	<i>0,22%</i>	<i>0:06:00</i>	<i>0,24%</i>
<i>Gob. Ayto. Jaén</i>	<i>1</i>	<i>0,03%</i>	<i>0:00:49</i>	<i>0,03%</i>
Roles políticos de partido	58	1,62%	0:34:16	1,38%
<i>Partidos políticos</i>	<i>52</i>	<i>1,45%</i>	<i>0:30:42</i>	<i>1,24%</i>
<i>Congreso y Senado españoles</i>	<i>5</i>	<i>0,14%</i>	<i>0:03:13</i>	<i>0,13%</i>
<i>Oposic. Ayto. Otro municipio and.</i>	<i>1</i>	<i>0,03%</i>	<i>0:00:21</i>	<i>0,01%</i>
PMAS	587	16,39%	7:15:33	17,60%
Roles políticos institucionales	586	16,36%	7:13:37	17,52%
<i>Gob. Ayto. Motril</i>	<i>584</i>	<i>16,30%</i>	<i>7:09:50</i>	<i>17,37%</i>
<i>Diputaciones andaluzas</i>	<i>2</i>	<i>0,06%</i>	<i>0:03:47</i>	<i>0,15%</i>
Roles políticos de partido	1	0,03%	0:01:56	0,08%
<i>Partidos políticos</i>	<i>1</i>	<i>0,03%</i>	<i>0:01:56</i>	<i>0,08%</i>
PSOE	190	5,30%	2:20:29	5,68%
Roles políticos institucionales	115	3,21%	1:21:43	3,30%
<i>Gob. Ayto. Otro municipio and.</i>	<i>101</i>	<i>2,82%</i>	<i>1:10:11</i>	<i>2,84%</i>
<i>Diputaciones andaluzas</i>	<i>14</i>	<i>0,39%</i>	<i>0:11:32</i>	<i>0,47%</i>
Roles políticos de partido	75	2,09%	0:58:46	2,37%
<i>Partidos políticos</i>	<i>49</i>	<i>1,37%</i>	<i>0:41:22</i>	<i>1,67%</i>
<i>Oposic. Ayto. Motril</i>	<i>26</i>	<i>0,73%</i>	<i>0:17:24</i>	<i>0,70%</i>
PSOE-SUMAR	93	2,60%	1:05:40	2,65%
Roles políticos institucionales	93	2,60%	1:05:40	2,65%
<i>Gobierno de España</i>	<i>93</i>	<i>2,60%</i>	<i>1:05:40</i>	<i>2,65%</i>
IU	69	1,93%	0:47:08	1,90%
Roles políticos de partido	69	1,93%	0:47:08	1,90%
<i>Partidos políticos</i>	<i>60</i>	<i>1,68%</i>	<i>0:41:22</i>	<i>1,67%</i>
<i>Oposic. Ayto. Motril</i>	<i>9</i>	<i>0,25%</i>	<i>0:05:46</i>	<i>0,23%</i>
AxSí	67	1,87%	0:43:01	1,74%
Roles políticos de partido	67	1,87%	0:43:01	1,74%
<i>Oposic. Ayto. Motril</i>	<i>33</i>	<i>0,92%</i>	<i>0:22:31</i>	<i>0,91%</i>

<i>Partidos políticos</i>	34	0,95%	0:20:30	0,83%
PSOE-Unidas Podemos	24	0,67%	0:16:55	0,68%
Roles políticos institucionales	24	0,67%	0:16:55	0,68%
<i>Gobierno de España</i>	24	0,67%	0:16:55	0,68%
C.Motril	4	0,11%	0:12:37	0,51%
Roles políticos de partido	4	0,11%	0:12:37	0,51%
<i>Partidos políticos</i>	4	0,11%	0:12:37	0,51%
GRITO	8	0,22%	0:05:12	0,21%
Roles políticos institucionales	8	0,22%	0:05:12	0,21%
<i>Diputaciones andaluzas</i>	5	0,14%	0:03:35	0,14%
<i>Gob. Ayto. Otro municipio and.</i>	3	0,08%	0:01:37	0,07%
SUMAR	6	0,17%	0:04:31	0,18%
Roles políticos de partido	6	0,17%	0:04:31	0,18%
<i>Partidos políticos</i>	6	0,17%	0:04:31	0,18%
EQUO	3	0,08%	0:02:32	0,10%
Roles políticos de partido	3	0,08%	0:02:32	0,10%
<i>Partidos políticos</i>	3	0,08%	0:02:32	0,10%
VOX	2	0,06%	0:02:27	0,10%
Roles políticos de partido	2	0,06%	0:02:27	0,10%
<i>Parlamento Andaluz</i>	1	0,03%	0:01:59	0,08%
<i>Partidos políticos</i>	1	0,03%	0:00:28	0,02%
C's	2	0,06%	0:01:44	0,07%
Roles políticos de partido	1	0,03%	0:00:49	0,03%
<i>Partidos políticos</i>	1	0,03%	0:00:49	0,03%
Roles políticos institucionales	1	0,03%	0:00:55	0,04%
<i>Gob. Ayto. Motril</i>	1	0,03%	0:00:55	0,04%
CA	1	0,03%	0:01:16	0,05%
Roles políticos institucionales	1	0,03%	0:01:16	0,05%
<i>Gob. Ayto. Otro municipio and.</i>	1	0,03%	0:01:16	0,05%
PODEMOS	1	0,03%	0:00:39	0,03%
Roles políticos de partido	1	0,03%	0:00:39	0,03%
<i>Partidos políticos</i>	1	0,03%	0:00:39	0,03%
ANDL	1	0,03%	0:00:31	0,02%
Roles políticos de partido	1	0,03%	0:00:31	0,02%
<i>Partidos políticos</i>	1	0,03%	0:00:31	0,02%
Total general	3582	100,00%	41:14:57	100,00%

Puede verificar la integridad de una copia de este documento mediante la lectura del código QR adjunto o mediante el acceso a la dirección https://ws050.juntadeandalucia.es/verificarFirma indicando el código de VERIFICACIÓN			
FIRMADO POR	FELIPE RODRIGUEZ FERNANDEZ	16/10/2024	
VERIFICACIÓN	Pk2jmT4BJRTA4M8S4B3RATZTQDY7BU	PÁG. 419/514	

16.4 Resto de programación. Telemotril.

No se ha encontrado ningún programa con emisión regular durante el año aparte de los informativos.

Puede verificar la integridad de una copia de este documento mediante la lectura del código QR adjunto o mediante el acceso a la dirección https://ws050.juntadeandalucia.es/verificarFirma indicando el código de VERIFICACIÓN			
FIRMADO POR	FELIPE RODRIGUEZ FERNANDEZ	16/10/2024	
VERIFICACIÓN	Pk2jmT4BJRTA4M8S4B3RATZTQDY7BU	PÁG. 420/514	

17 TG7

17.1 Composición del Ayuntamiento de Granada

Los resultados obtenidos en las elecciones de mayo de 2023 y los concejales de la corporación son:

Candidaturas	Nº votos	% votos	Concejales
PP	48.734	45,29%	15
PSOE	35.643	33,12%	10
VOX	9.085	8,44%	2

El equipo de gobierno está formado por los concejales de PP, estando el resto de grupos en la oposición municipal.

17.2 Datos de contextualización

RÉGIMEN DE DEDICACIÓN	NO DISPONIBLE
PRESUPUESTO AYUNTAMIENTO	326.601.249,24 €
POBLACIÓN CIUDAD	230.595
PRESUPUESTO TV	NO DISPONIBLE
PLANTILLA TV	NO DISPONIBLE

Puede verificar la integridad de una copia de este documento mediante la lectura del código QR adjunto o mediante el acceso a la dirección https://ws050.juntadeandalucia.es/verificarFirma indicando el código de VERIFICACIÓN			
FIRMADO POR	FELIPE RODRIGUEZ FERNANDEZ	16/10/2024	
VERIFICACIÓN	Pk2jmT4BJRTA4M8S4B3RATZTQDY7BU	PÁG. 421/514	

17.3 Programación. TG7.

Tabla 224: Distribución de la programación por géneros televisivos. TG7.

GÉNEROS	TIEMPO	%
CONTINUIDAD-PUBLICIDAD	425:07:52	20,4%
INFORMACIÓN	387:42:23	18,6%
ENTRETENIMIENTO	345:03:47	16,5%
DEPORTES	340:08:40	16,3%
RELIGIOSOS	201:58:30	9,7%
CULTURALES	178:54:19	8,6%
MÚSICA	149:05:39	7,1%
OTROS	34:12:30	1,6%
PROGRAMAS DE VENTAS	18:20:03	0,9%
ARTES ESCÉNICAS	5:27:12	0,3%
TOROS	1:48:47	0,1%
Total general	2087:49:42	100,0%

Gráfico 141: Distribución de la programación por género televisivo. TG7.



Tabla 225: Programas analizados. TG7.

PROGRAMAS	EMISIONES PREVISTAS		CATALOGADO	
	Nº	DURACIÓN	Nº	DURACIÓN
INFORMATIVOS	1405	629:54:30	94	35:10:47
<i>TG7 NOTICIAS</i>	<i>1405</i>	<i>629:54:30</i>	<i>94</i>	<i>35:10:47</i>
OTROS PROGRAMAS	52	52:00:00	28	20:46:20
<i>LA GUINDA</i>	<i>52</i>	<i>52:00:00</i>	<i>28</i>	<i>20:46:20</i>
TOTAL	1457	681:54:30	122	55:57:07



17.4 Programas informativos. TG7.

Tabla 226: Tiempo de noticias dedicado a los diferentes temas. TG7.

TEMAS	TIEMPO	%
Arte y cultura	8:38:05	24,5%
Crónica política	6:39:12	18,9%
Sociedad	6:23:07	18,2%
Economía y negocios	4:44:26	13,5%
Educación y formación	1:41:38	4,8%
Trabajo y mercado laboral	1:38:32	4,7%
Información meteorológica	0:54:21	2,6%
Medio ambiente	0:50:36	2,4%
Medios de comunicación y telecomunicaciones	0:42:15	2,0%
Sanidad	0:38:59	1,8%
Información deportiva	0:38:53	1,8%
Tráfico y transportes	0:36:30	1,7%
Crónica judicial	0:23:38	1,1%
Ciencia y tecnología	0:13:58	0,7%
Sucesos	0:10:14	0,5%
Conflictos sociales	0:09:28	0,4%
Política internacional	0:06:55	0,3%
Total general	35:10:47	100,0%


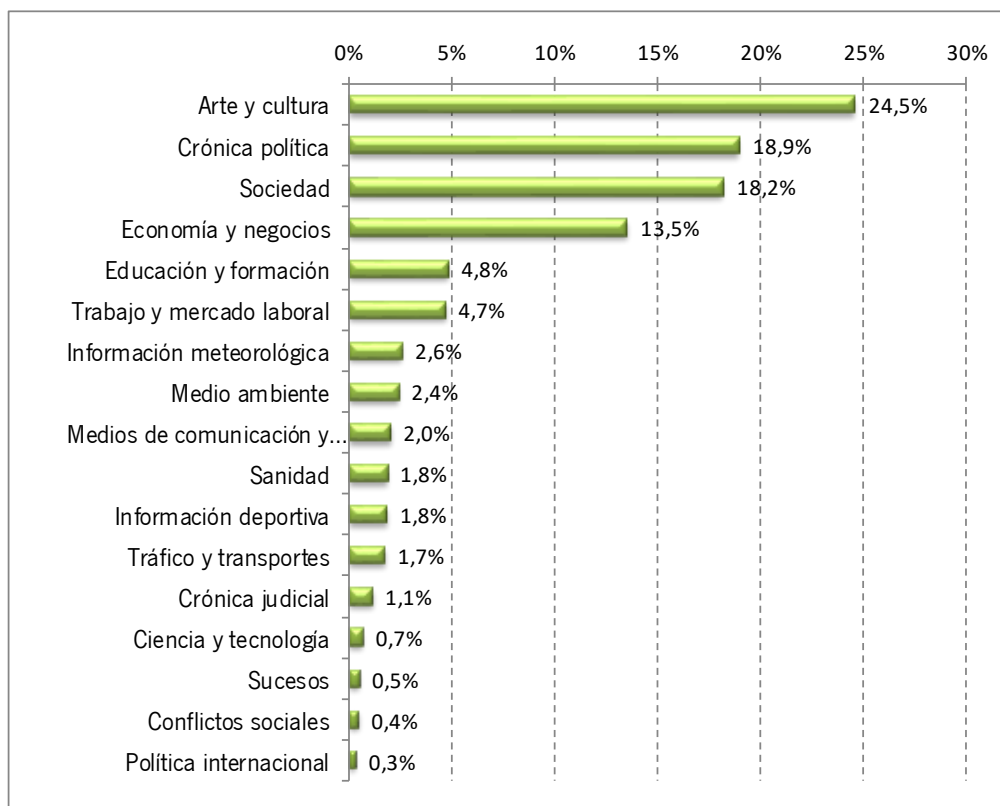
Puede verificar la integridad de una copia de este documento mediante la lectura del código QR adjunto o mediante el acceso a la dirección https://ws050.juntadeandalucia.es/verificarFirma indicando el código de VERIFICACIÓN			
FIRMADO POR	FELIPE RODRIGUEZ FERNANDEZ	16/10/2024	
VERIFICACIÓN	Pk2jmT4BJRTA4M8S4B3RATZTQDY7BU	PÁG. 424/514	

Gráfico 142: Tiempo de noticias dedicado a los diferentes temas. TG7.




Puede verificar la integridad de una copia de este documento mediante la lectura del código QR adjunto o mediante el acceso a la dirección https://ws050.juntadeandalucia.es/verificarFirma indicando el código de VERIFICACIÓN			
FIRMADO POR	FELIPE RODRIGUEZ FERNANDEZ	16/10/2024	
VERIFICACIÓN	Pk2jmT4BJRTA4M8S4B3RATZTQDY7BU	PÁG. 425/514	

Tabla 227: Tiempo de noticias dedicado a los diferentes temas de actualidad. TG7.

Temas de actualidad	TIEMPO	%
Otros asuntos	33:04:21	94,01%
Ley de amnistía	0:21:44	1,03%
Memoria histórica	0:18:17	0,87%
Desempleo	0:16:12	0,77%
Violencia de género	0:11:53	0,56%
Narcotráfico	0:09:51	0,47%
Casos de corrupción política	0:08:36	0,41%
Elecciones municipales 2023	0:07:03	0,33%
Desigualdad de género	0:05:26	0,26%
Abusos y agresiones sexuales	0:04:57	0,23%
Elecciones generales 2023	0:04:07	0,20%
Cambio climático	0:03:53	0,18%
Conflicto Rusia-Ucrania	0:03:40	0,17%
Elecciones europeas 2024	0:02:39	0,13%
Coronavirus	0:02:29	0,12%
Inmigración	0:02:00	0,09%
Investidura Pte. Gobierno 2023	0:01:55	0,09%
Crisis energética	0:01:13	0,06%
Homofobia	0:00:31	0,02%
Total general	35:10:47	100,00%

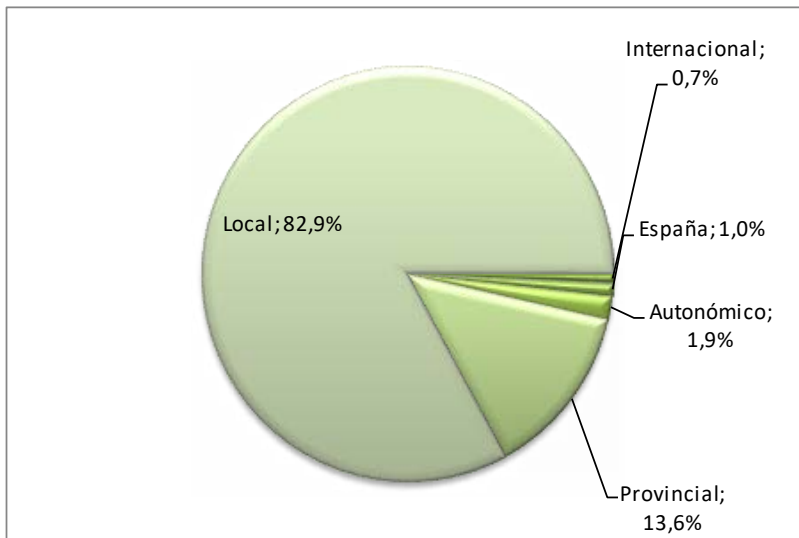
Puede verificar la integridad de una copia de este documento mediante la lectura del código QR adjunto o mediante el acceso a la dirección https://ws050.juntadeandalucia.es/verificarFirma indicando el código de VERIFICACIÓN			
FIRMADO POR	FELIPE RODRIGUEZ FERNANDEZ	16/10/2024	
VERIFICACIÓN	Pk2jmT4BJRTA4M8S4B3RATZTQDY7BU	PÁG. 426/514	

Tabla 228: Tiempo de noticias según el alcance geográfico de las mismas. TG7.

ALCANCE GEOGRÁFICO	TIEMPO
Alcance andaluz	98,36%
Local	82,93%
<i>Granada</i>	<i>80,50%</i>
<i>Alfacar</i>	<i>0,34%</i>
<i>Escúzar</i>	<i>0,20%</i>
<i>Lanjarón</i>	<i>0,15%</i>
<i>Güejar Sierra</i>	<i>0,14%</i>
<i>Albolote</i>	<i>0,12%</i>
<i>Iznalloz</i>	<i>0,12%</i>
<i>Monachil</i>	<i>0,11%</i>
<i>Motril</i>	<i>0,11%</i>
<i>Alhendín</i>	<i>0,10%</i>
<i>Otras localidades</i>	<i>1,03%</i>
Provincial	13,56%
<i>Granada</i>	<i>13,56%</i>
Autonómico	1,87%
España	0,97%
Internacional	0,67%
Total general	100,00%

Puede verificar la integridad de una copia de este documento mediante la lectura del código QR adjunto o mediante el acceso a la dirección https://ws050.juntadeandalucia.es/verificarFirma indicando el código de VERIFICACIÓN			
FIRMADO POR	FELIPE RODRIGUEZ FERNANDEZ	16/10/2024	
VERIFICACIÓN	Pk2jmT4BJRTA4M8S4B3RATZTQDY7BU	PÁG. 427/514	

Gráfico 143: Tiempo de noticias según el alcance geográfico de las mismas. TG7.




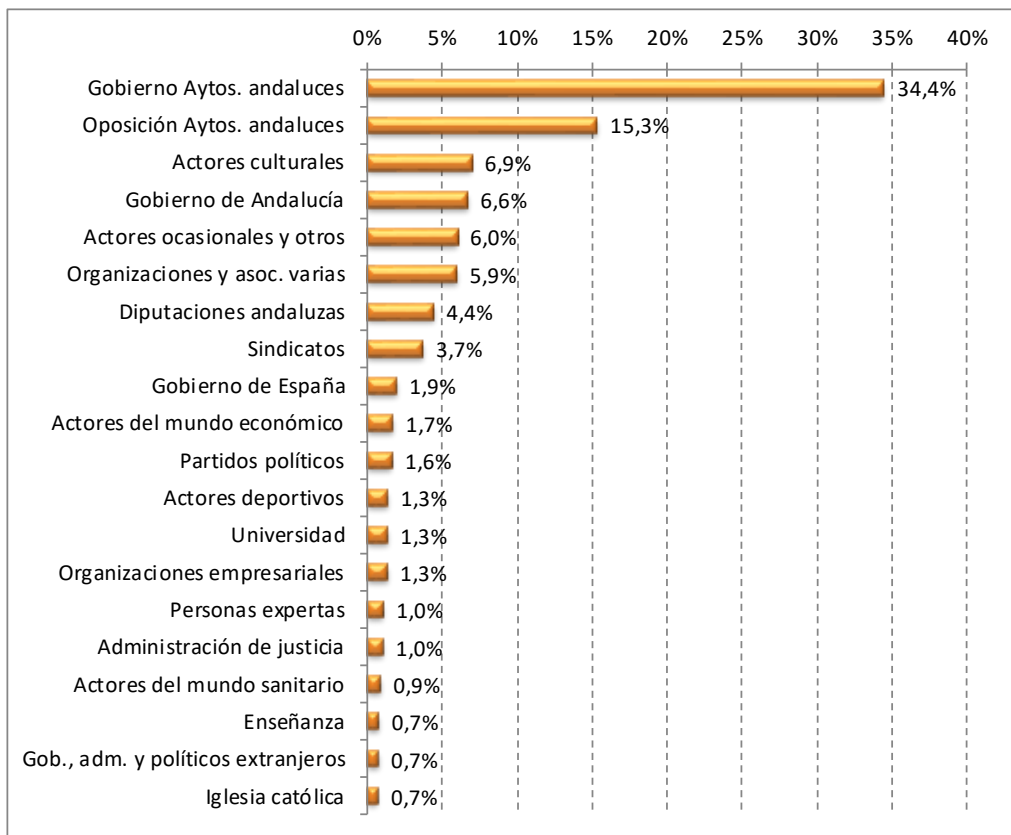
Puede verificar la integridad de una copia de este documento mediante la lectura del código QR adjunto o mediante el acceso a la dirección https://ws050.juntadeandalucia.es/verificarFirma indicando el código de VERIFICACIÓN			
FIRMADO POR	FELIPE RODRIGUEZ FERNANDEZ	16/10/2024	
VERIFICACIÓN	Pk2jmT4BJRTA4M8S4B3RATZTQDY7BU	PÁG. 428/514	

Tabla 229: Tiempo de palabra según rol y partido político. TG7.

ROLES	Nº	% Nº	TIEMPO	% TPO.
Gobierno Aytos. andaluces	489	29,0%	4:03:41	34,4%
<i>Granada</i>	<i>474</i>	<i>28,1%</i>	<i>3:57:28</i>	<i>33,5%</i>
<i>Otro municipio and.</i>	<i>12</i>	<i>0,7%</i>	<i>0:05:28</i>	<i>0,8%</i>
<i>Motril</i>	<i>3</i>	<i>0,2%</i>	<i>0:00:45</i>	<i>0,1%</i>
Oposición Aytos. andaluces	242	14,4%	1:48:04	15,3%
<i>Granada - PSOE</i>	<i>182</i>	<i>10,8%</i>	<i>1:25:56</i>	<i>12,1%</i>
<i>Granada - VOX</i>	<i>60</i>	<i>3,6%</i>	<i>0:22:08</i>	<i>3,1%</i>
Actores culturales	123	7,3%	0:49:11	6,9%
Gobierno de Andalucía	107	6,4%	0:47:06	6,6%
Actores ocasionales y otros	197	11,7%	0:42:15	6,0%
Organizaciones y asoc. varias	109	6,5%	0:42:06	5,9%
Diputaciones andaluzas	70	4,2%	0:31:04	4,4%
Sindicatos	55	3,3%	0:26:09	3,7%
Gobierno de España	25	1,5%	0:13:32	1,9%
Actores del mundo económico	36	2,1%	0:11:55	1,7%
Partidos políticos	28	1,7%	0:11:29	1,6%
<i>PSOE</i>	<i>20</i>	<i>1,2%</i>	<i>0:08:24</i>	<i>1,2%</i>
<i>VOX</i>	<i>4</i>	<i>0,2%</i>	<i>0:01:38</i>	<i>0,2%</i>
<i>PP</i>	<i>4</i>	<i>0,2%</i>	<i>0:01:27</i>	<i>0,2%</i>
Actores deportivos	23	1,4%	0:09:27	1,3%
Universidad	26	1,5%	0:09:22	1,3%
Organizaciones empresariales	24	1,4%	0:09:14	1,3%
Personas expertas	18	1,1%	0:07:25	1,0%
Administración de justicia	9	0,5%	0:07:12	1,0%
Actores del mundo sanitario	21	1,2%	0:06:03	0,9%
Enseñanza	15	0,9%	0:05:16	0,7%
Gob., adm. y políticos extranjeros	8	0,5%	0:05:01	0,7%
Iglesia católica	13	0,8%	0:04:53	0,7%
Admón. del estado español	12	0,7%	0:03:56	0,6%
Admón. de Aytos. andaluces	11	0,7%	0:03:16	0,5%
Asociaciones de vecinos	8	0,5%	0:03:15	0,5%
Admón. de Dip. y Manc. andaluzas	2	0,1%	0:02:14	0,3%
Admón. autonómica andaluza	4	0,2%	0:01:46	0,2%
Instituciones parlamentarias	3	0,2%	0:01:24	0,2%
Asoc. y colectivos profesionales	4	0,2%	0:01:12	0,2%
Defensor del Pueblo Andaluz	2	0,1%	0:00:50	0,1%
Total general	1684	100,0%	11:48:18	100,0%



Gráfico 144: Tiempo de palabra según rol. TG7.



Puede verificar la integridad de una copia de este documento mediante la lectura del código QR adjunto o mediante el acceso a la dirección <https://ws050.juntadeandalucia.es/verificarFirma> indicando el código de VERIFICACIÓN

FIRMADO POR

FELIPE RODRIGUEZ FERNANDEZ

16/10/2024

VERIFICACIÓN

Pk2jmT4BJRTA4M8S4B3RATZTQDY7BU

PÁG. 430/514



Tabla 230: Tiempo de palabra según rol, partido político y sexo, en porcentaje. TG7.

ROL	HOMBRE	MUJER	TOTAL
Gobierno Aytos. andaluces	30,6%	69,4%	100,0%
<i>Granada</i>	<i>30,0%</i>	<i>70,0%</i>	<i>100,0%</i>
<i>Otro municipio and.</i>	<i>58,5%</i>	<i>41,5%</i>	<i>100,0%</i>
<i>Motril</i>		<i>100,0%</i>	<i>100,0%</i>
Oposición Aytos. andaluces	57,7%	42,3%	100,0%
<i>Granada - PSOE</i>	<i>72,6%</i>	<i>27,4%</i>	<i>100,0%</i>
<i>Granada - VOX</i>		<i>100,0%</i>	<i>100,0%</i>
Actores culturales	73,1%	26,9%	100,0%
Gobierno de Andalucía	72,9%	27,1%	100,0%
Actores ocasionales y otros	54,8%	45,2%	100,0%
Organizaciones y asoc. varias	52,4%	47,6%	100,0%
Diputaciones andaluzas	71,1%	28,9%	100,0%
Sindicatos	55,8%	44,2%	100,0%
Gobierno de España	68,7%	31,3%	100,0%
Actores del mundo económico	64,9%	35,1%	100,0%
Partidos políticos	79,0%	21,0%	100,0%
<i>PSOE</i>	<i>96,4%</i>	<i>3,6%</i>	<i>100,0%</i>
<i>VOX</i>		<i>100,0%</i>	<i>100,0%</i>
<i>PP</i>	<i>66,7%</i>	<i>33,3%</i>	<i>100,0%</i>
Actores deportivos	87,7%	12,3%	100,0%
Universidad	60,9%	39,1%	100,0%
Organizaciones empresariales	97,7%	2,3%	100,0%
Personas expertas	71,5%	28,5%	100,0%
Administración de justicia	100,0%		100,0%
Actores del mundo sanitario	44,9%	55,1%	100,0%
Enseñanza	57,3%	42,7%	100,0%
Gob., adm. y políticos extranjeros	58,8%	41,2%	100,0%
Iglesia católica	100,0%		100,0%
Admón. del estado español	53,4%	46,6%	100,0%
Admón. de Aytos. andaluces	100,0%		100,0%
Asociaciones de vecinos	100,0%		100,0%
Admón. de Dip. y Manc. andaluzas	100,0%		100,0%
Admón. autonómica andaluza	55,7%	44,3%	100,0%
Instituciones parlamentarias	100,0%		100,0%
Asoc. y colectivos profesionales	100,0%		100,0%
Defensor del Pueblo Andaluz	100,0%		100,0%
Total general	53,6%	46,4%	100,0%

Puede verificar la integridad de una copia de este documento mediante la lectura del código QR adjunto o mediante el acceso a la dirección https://ws050.juntadeandalucia.es/verificarFirma indicando el código de VERIFICACIÓN			
FIRMADO POR	FELIPE RODRIGUEZ FERNANDEZ	16/10/2024	
VERIFICACIÓN	Pk2jmT4BJRTA4M8S4B3RATZTQDY7BU	PÁG. 431/514	

Gráfico 145: Tiempo de palabra según sexo. TG7.




Puede verificar la integridad de una copia de este documento mediante la lectura del código QR adjunto o mediante el acceso a la dirección https://ws050.juntadeandalucia.es/verificarFirma indicando el código de VERIFICACIÓN			
FIRMADO POR	FELIPE RODRIGUEZ FERNANDEZ	16/10/2024	
VERIFICACIÓN	Pk2jmT4BJRTA4M8S4B3RATZTQDY7BU	PÁG. 432/514	

Tabla 231: Intervenciones de actores según rol, partido político y orden de aparición en el informativo, en porcentaje. TG7.

ROLES	1	2	3	4	RESTO	TOTAL
Gobierno Aytos. andaluces	76,9%	60,0%	47,8%	46,1%	21,2%	29,0%
<i>Granada</i>	<i>75,8%</i>	<i>60,0%</i>	<i>47,8%</i>	<i>44,9%</i>	<i>20,2%</i>	<i>28,1%</i>
<i>Otro municipio and.</i>	<i>1,1%</i>			<i>1,1%</i>	<i>0,8%</i>	<i>0,7%</i>
<i>Motril</i>					<i>0,2%</i>	<i>0,2%</i>
Gobierno de Andalucía	5,5%	6,7%	1,1%	5,6%	6,8%	6,4%
Oposición Aytos. andaluces	4,4%	7,8%	21,1%	22,5%	14,5%	14,4%
<i>Granada - PSOE</i>	<i>3,3%</i>	<i>4,4%</i>	<i>12,2%</i>	<i>18,0%</i>	<i>11,2%</i>	<i>10,8%</i>
<i>Granada - VOX</i>	<i>1,1%</i>	<i>3,3%</i>	<i>8,9%</i>	<i>4,5%</i>	<i>3,3%</i>	<i>3,6%</i>
Actores ocasionales y otros	3,3%	2,2%	2,2%	3,4%	14,1%	11,7%
Organizaciones empresariales	2,2%	2,2%	4,4%	2,2%	1,1%	1,4%
Admón. de Aytos. andaluces	2,2%	1,1%	1,1%		0,5%	0,7%
Gobierno de España	1,1%	2,2%	2,2%	2,2%	1,4%	1,5%
Diputaciones andaluzas	1,1%	2,2%	3,3%	6,7%	4,4%	4,2%
Personas expertas	1,1%				1,3%	1,1%
Gob., adm. y políticos extranjeros	1,1%	2,2%	1,1%	1,1%	0,2%	0,5%
Actores del mundo sanitario	1,1%		2,2%	1,1%	1,3%	1,2%
Partidos políticos		1,1%	1,1%	2,2%	1,8%	1,7%
<i>PP</i>		<i>1,1%</i>	<i>1,1%</i>		<i>0,2%</i>	<i>0,2%</i>
<i>VOX</i>				<i>1,1%</i>	<i>0,2%</i>	<i>0,2%</i>
<i>PSOE</i>				<i>1,1%</i>	<i>1,4%</i>	<i>1,2%</i>
Sindicatos					4,2%	3,3%
Organizaciones y asoc. varias		3,3%	2,2%	2,2%	7,7%	6,5%
Administración de justicia					0,7%	0,5%
Admón. autonómica andaluza			1,1%		0,2%	0,2%
Actores culturales			4,4%		9,0%	7,3%
Asociaciones de vecinos			2,2%		0,5%	0,5%
Actores deportivos		2,2%		2,2%	1,4%	1,4%
Defensor del Pueblo Andaluz					0,2%	0,1%
Admón. de Dip. y Manc. andaluzas					0,2%	0,1%
Universidad				1,1%	1,9%	1,5%
Iglesia católica		1,1%			0,9%	0,8%
Admón. del estado español					0,9%	0,7%
Instituciones parlamentarias					0,2%	0,2%
Enseñanza		3,3%			0,9%	0,9%



Asoc. y colectivos profesionales					0,3%	0,2%
Actores del mundo económico		2,2%	2,2%	1,1%	2,3%	2,1%
Total general	100,0%	100,0%	100,0%	100,0%	100,0%	100,0%

Gráfico 146: Porcentaje por roles de actores que intervienen en primer lugar en los informativos. TG7.

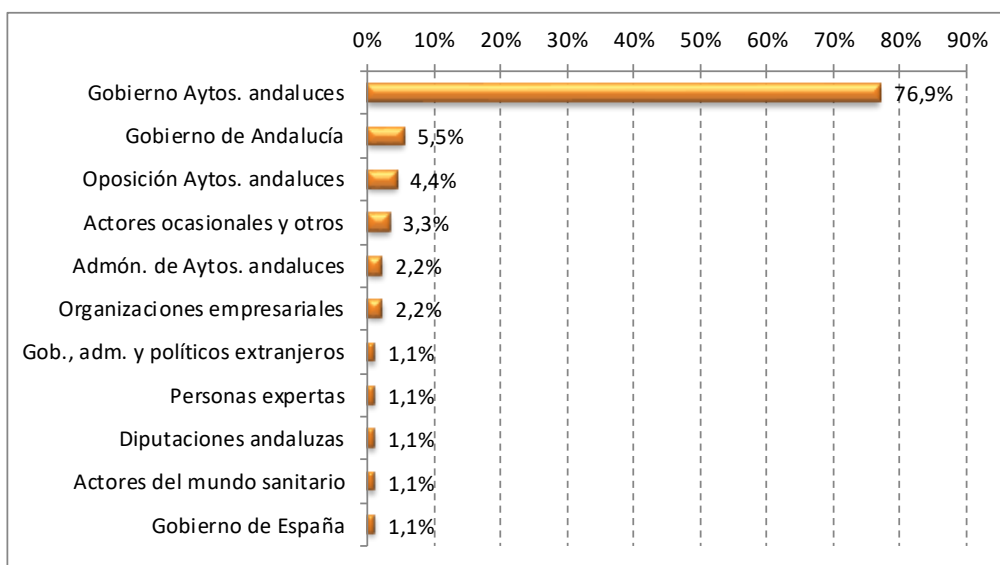
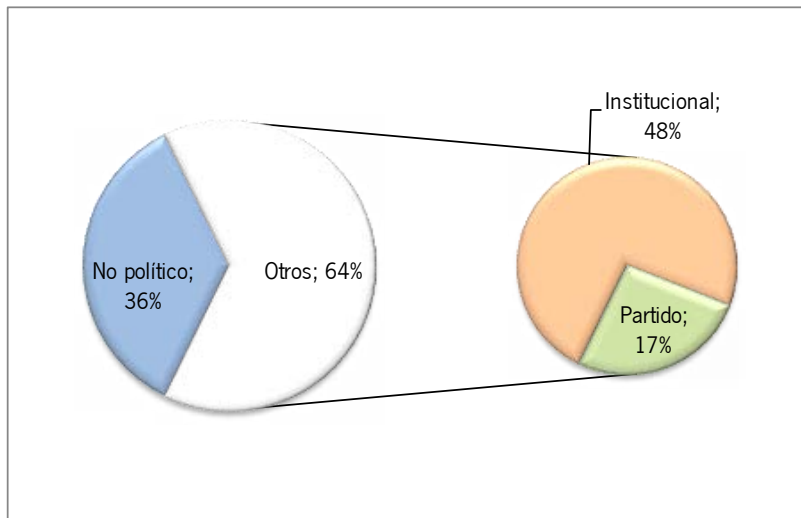


Tabla 232: Todos los roles agrupados por tipo de rol. TG7.

ROLES	Nº	% Nº	TIEMPO	% TPO.
Roles políticos institucionales	694	41,2%	5:36:47	47,5%
Gobierno Aytos. andaluces	489	29,0%	4:03:41	34,4%
Gobierno de Andalucía	107	6,4%	0:47:06	6,6%
Diputaciones andaluzas	70	4,2%	0:31:04	4,4%
Gobierno de España	25	1,5%	0:13:32	1,9%
Instituciones parlamentarias	3	0,2%	0:01:24	0,2%
Roles no políticos	720	42,8%	4:11:58	35,6%
Actores culturales	123	7,3%	0:49:11	6,9%
Actores ocasionales y otros	197	11,7%	0:42:15	6,0%
Organizaciones y asoc. varias	109	6,5%	0:42:06	5,9%
Sindicatos	55	3,3%	0:26:09	3,7%
Actores del mundo económico	36	2,1%	0:11:55	1,7%
Actores deportivos	23	1,4%	0:09:27	1,3%
Universidad	26	1,5%	0:09:22	1,3%
Organizaciones empresariales	24	1,4%	0:09:14	1,3%
Personas expertas	18	1,1%	0:07:25	1,0%
Administración de justicia	9	0,5%	0:07:12	1,0%
Actores del mundo sanitario	21	1,2%	0:06:03	0,9%
Enseñanza	15	0,9%	0:05:16	0,7%
Gob., adm. y políticos extranjeros	8	0,5%	0:05:01	0,7%
Iglesia católica	13	0,8%	0:04:53	0,7%
Admón. del estado español	12	0,7%	0:03:56	0,6%
Admón. de Aytos. andaluces	11	0,7%	0:03:16	0,5%
Asociaciones de vecinos	8	0,5%	0:03:15	0,5%
Admón. de Dip. y Manc. andaluzas	2	0,1%	0:02:14	0,3%
Admón. autonómica andaluza	4	0,2%	0:01:46	0,2%
Asoc. y colectivos profesionales	4	0,2%	0:01:12	0,2%
Defensor del Pueblo Andaluz	2	0,1%	0:00:50	0,1%
Roles políticos de partido	270	16,0%	1:59:33	16,9%
Oposición Aytos. andaluces	242	14,4%	1:48:04	15,3%
Partidos políticos	28	1,7%	0:11:29	1,6%
Total general	1684	100,0%	11:48:18	100,0%

Puede verificar la integridad de una copia de este documento mediante la lectura del código QR adjunto o mediante el acceso a la dirección https://ws050.juntadeandalucia.es/verificarFirma indicando el código de VERIFICACIÓN			
FIRMADO POR	FELIPE RODRIGUEZ FERNANDEZ	16/10/2024	
VERIFICACIÓN	Pk2jmT4BJRTA4M8S4B3RATZTQDY7BU	PÁG. 435/514	

Gráfico 147: Tiempo de palabra por tipo de rol. TG7.




Puede verificar la integridad de una copia de este documento mediante la lectura del código QR adjunto o mediante el acceso a la dirección https://ws050.juntadeandalucia.es/verificarFirma indicando el código de VERIFICACIÓN			
FIRMADO POR	FELIPE RODRIGUEZ FERNANDEZ	16/10/2024	
VERIFICACIÓN	Pk2jmT4BJRTA4M8S4B3RATZTQDY7BU	PÁG. 436/514	

Tabla 233: Tiempo de palabra de actores políticos según rol y partido político. TG7.

ROLES	Nº	% Nº	TIEMPO	% TPO.
Roles políticos institucionales	694	72,0%	5:36:47	73,8%
Gobierno Aytos. andaluces	489	50,7%	4:03:41	53,4%
<i>Granada</i>	<i>474</i>	<i>49,2%</i>	<i>3:57:28</i>	<i>52,0%</i>
<i>Otro municipio and.</i>	<i>12</i>	<i>1,2%</i>	<i>0:05:28</i>	<i>1,2%</i>
<i>Motril</i>	<i>3</i>	<i>0,3%</i>	<i>0:00:45</i>	<i>0,2%</i>
Gobierno de Andalucía	107	11,1%	0:47:06	10,3%
Diputaciones andaluzas	70	7,3%	0:31:04	6,8%
Gobierno de España	25	2,6%	0:13:32	3,0%
Instituciones parlamentarias	3	0,3%	0:01:24	0,3%
Roles políticos de partido	270	28,0%	1:59:33	26,2%
Oposición Aytos. andaluces	242	25,1%	1:48:04	23,7%
<i>Granada - PSOE</i>	<i>182</i>	<i>18,9%</i>	<i>1:25:56</i>	<i>18,8%</i>
<i>Granada - VOX</i>	<i>60</i>	<i>6,2%</i>	<i>0:22:08</i>	<i>4,9%</i>
Partidos políticos	28	2,9%	0:11:29	2,5%
<i>PSOE</i>	<i>20</i>	<i>2,1%</i>	<i>0:08:24</i>	<i>1,8%</i>
<i>VOX</i>	<i>4</i>	<i>0,4%</i>	<i>0:01:38</i>	<i>0,4%</i>
<i>PP</i>	<i>4</i>	<i>0,4%</i>	<i>0:01:27</i>	<i>0,3%</i>
Total general	964	100,0%	7:36:20	100,0%



Tabla 234: Tiempo de palabra de actores políticos con rol de partido según partido político. TG7.

NOMBRE	PARTIDO	Nº	% Nº	TIEMPO	% TPO.
Cuenca Rodríguez, Francisco	PSOE	66	24,4%	0:30:03	25,1%
Calvo Ramos, Luis Jacobo	PSOE	52	19,3%	0:23:38	19,8%
Ruz Peis, María Raquel	PSOE	37	13,7%	0:17:16	14,4%
Sánchez Agustino, Beatriz	VOX	36	13,3%	0:14:32	12,2%
Rodríguez Gallego, Mónica del Carmen	VOX	28	10,4%	0:09:14	7,7%
Ibáñez Martínez, Juan José	PSOE	16	5,9%	0:09:03	7,6%
Castillo Jiménez, Eduardo José	PSOE	13	4,8%	0:05:54	4,9%
Muñoz Arquelladas, Ana María	PSOE	9	3,3%	0:04:18	3,6%
Herrera Triguero, Francisco	PSOE	4	1,5%	0:01:51	1,5%
Gutiérrez Medina, Nuria	PSOE	4	1,5%	0:01:35	1,3%
Rodríguez Guerrero, Francisco Pedro	PP	2	0,7%	0:00:58	0,8%
Leyva Campaña, María de	PSOE	1	0,4%	0:00:42	0,6%
Carazo Villalonga, María Francisca	PP	2	0,7%	0:00:29	0,4%
Total general		270	100,0%	1:59:33	100,0%

Gráfico 148: Distribución del tiempo de palabra de actores políticos con rol de partido. TG7.

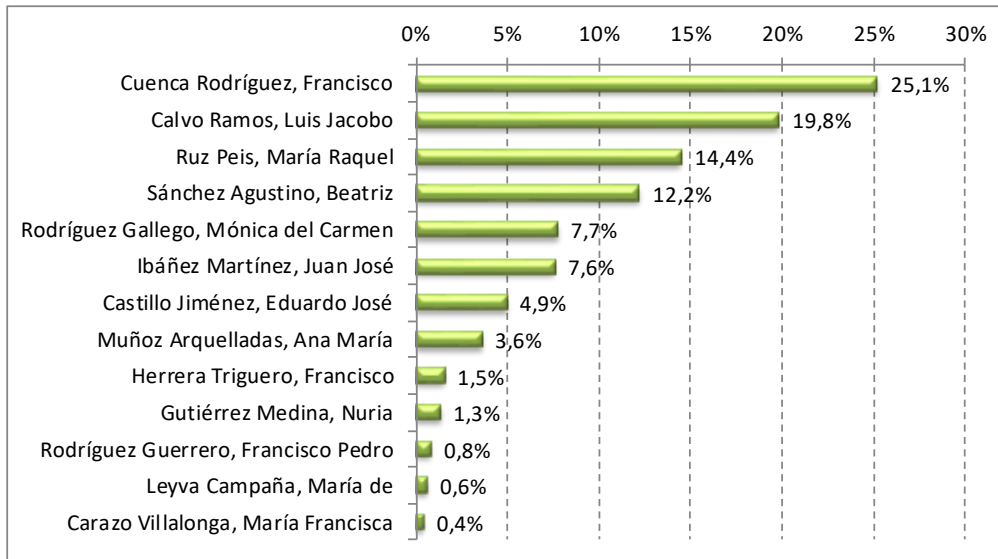


Tabla 235: Tiempo de palabra de actores políticos institucionales según rol. TG7.

NOMBRE	ROL	Nº	% Nº	TIEMPO	% TPO.
Carazo Villalonga, María Francisca	Gob. Ayto. Granada	267	38,5%	2:18:08	41,0%
Saavedra Requena, Jorge	Gob. Ayto. Granada	91	13,1%	0:47:42	14,2%
Rodríguez Guerrero, Francisco Pedro	Diputaciones andaluzas	28	4,0%	0:13:33	4,0%
Ferreira Siles, Juan Ramón	Gob. Ayto. Granada	28	4,0%	0:11:23	3,4%
Pallarés Rodríguez, María Rosario	Gob. Ayto. Granada	17	2,4%	0:10:23	3,1%
Egea Fernández-Montesinos, Fernando Arcadio	Gobierno de Andalucía	24	3,5%	0:10:05	3,0%
Granados García, Antonio Jesús	Gobierno de Andalucía	17	2,4%	0:07:46	2,3%
Iglesias Puerta, Jorge	Gob. Ayto. Granada	14	2,0%	0:06:11	1,8%
Arrabal Martín, Amparo	Gob. Ayto. Granada	13	1,9%	0:06:02	1,8%
Moreno Bonilla, Juan Manuel	Gobierno de Andalucía	9	1,3%	0:05:49	1,7%
Agudo Martínez, Ana Isabel	Gob. Ayto. Granada	10	1,4%	0:04:56	1,5%
Martín Gómez, María José	Gobierno de Andalucía	9	1,3%	0:04:28	1,3%
Montilla Martos, José Antonio	Gobierno de España	7	1,0%	0:04:28	1,3%
Navarro Díaz, Nicolás José	Diputaciones andaluzas	6	0,9%	0:04:14	1,3%
López Calahorro, Inmaculada	Gobierno de España	10	1,4%	0:04:14	1,3%
Nievas Ballesteros, Marta	Diputaciones andaluzas	8	1,2%	0:03:56	1,2%
Sanz Cabello, Antonio	Gobierno de Andalucía	5	0,7%	0:03:24	1,0%
Catalina Carmona, Enrique Manuel	Gob. Ayto. Granada	8	1,2%	0:03:24	1,0%
Caracuel Sánchez, Pilar	Diputaciones andaluzas	9	1,3%	0:02:36	0,8%
González Fernández, Encarnación	Gob. Ayto. Granada	7	1,0%	0:02:33	0,8%
Torres Pérez, Ángel Victor	Gobierno de España	4	0,6%	0:02:28	0,7%
Martos Hidalgo, Eduardo Miguel	Diputaciones andaluzas	6	0,9%	0:02:14	0,7%
Díaz Jiménez, María Rocío	Gobierno de Andalucía	6	0,9%	0:02:03	0,6%
Ortiz Arca, Matilde	Gobierno de Andalucía	7	1,0%	0:02:00	0,6%
Campoy Soler, Elisa	Gob. Ayto. Granada	4	0,6%	0:01:56	0,6%
Duque Merino, María Elena	Diputaciones andaluzas	6	0,9%	0:01:48	0,5%
Bernal Bergua, Carlos Arturo	Gobierno de Andalucía	3	0,4%	0:01:48	0,5%
Martín Cañizares, José Javier	Gobierno de Andalucía	4	0,6%	0:01:40	0,5%
Almohalla Noguerol, Francisco José	Gob. Ayto. Granada	5	0,7%	0:01:35	0,5%
Gómez Abad, Fátima	Gob. Ayto. Otro municipio and.	2	0,3%	0:01:35	0,5%
Sánchez Pérez-Castejón, Pedro	Gobierno de España	2	0,3%	0:01:32	0,5%

Puede verificar la integridad de una copia de este documento mediante la lectura del código QR adjunto o mediante el acceso a la dirección https://ws050.juntadeandalucia.es/verificarFirma indicando el código de VERIFICACIÓN			
FIRMADO POR	FELIPE RODRIGUEZ FERNANDEZ	16/10/2024	
VERIFICACIÓN	Pk2jmT4BJRTA4M8S4B3RATZTQDY7BU	PÁG. 439/514	

Aguirre Muñoz, Jesús Ramón	Instituciones parlamentarias	3	0,4%	0:01:24	0,4%
Sánchez-Montesinos García, Indalecio	Gobierno de Andalucía	4	0,6%	0:01:22	0,4%
Sánchez Requena, Ana Belén	Gob. Ayto. Granada	4	0,6%	0:01:21	0,4%
Episcopo Solís, Vito Rafael	Gob. Ayto. Granada	4	0,6%	0:01:05	0,3%
López Gabarro, María Dolores	Gobierno de Andalucía	2	0,3%	0:01:04	0,3%
Escobedo Jiménez, José Eric	Diputaciones andaluzas	2	0,3%	0:00:57	0,3%
Aguilar Rosell, Yolanda de	Gobierno de Andalucía	2	0,3%	0:00:55	0,3%
Pozo Fernández, Patricia del	Gobierno de Andalucía	1	0,1%	0:00:49	0,2%
Amate Villanueva, Carolina	Gob. Ayto. Granada	2	0,3%	0:00:49	0,2%
Calderón Rivera, Juan	Gob. Ayto. Otro municipio and.	1	0,1%	0:00:47	0,2%
García Chamorro, Luisa	Gob. Ayto. Motril	3	0,4%	0:00:45	0,2%
Ruiz-Jiménez Carrera, Rodrigo	Gobierno de Andalucía	3	0,4%	0:00:42	0,2%
Moya Zambrano, Rosa María	Gob. Ayto. Otro municipio and.	1	0,1%	0:00:41	0,2%
Martín Pareja, Mario	Gobierno de Andalucía	3	0,4%	0:00:41	0,2%
Sánchez Ferrer, Pedro José	Gob. Ayto. Otro municipio and.	2	0,3%	0:00:39	0,2%
Crespo Díaz, María del Carmen	Gobierno de Andalucía	1	0,1%	0:00:39	0,2%
Díaz Sánchez, Antonio	Diputaciones andaluzas	2	0,3%	0:00:38	0,2%
Bolaños García, Félix	Gobierno de España	1	0,1%	0:00:35	0,2%
González Alonso, Roberto	Diputaciones andaluzas	1	0,1%	0:00:30	0,1%
Rivera Zafra, José María	Gobierno de Andalucía	1	0,1%	0:00:28	0,1%
López Carreño, José Gabriel	Gob. Ayto. Otro municipio and.	1	0,1%	0:00:22	0,1%
Molino Alberto, José Manuel	Gob. Ayto. Otro municipio and.	1	0,1%	0:00:20	0,1%
Castillo de la Rica, Mónica	Diputaciones andaluzas	1	0,1%	0:00:20	0,1%
Moreno Ortega, José Luis	Gob. Ayto. Otro municipio and.	1	0,1%	0:00:19	0,1%
Santa Ana Fernández, María de la Concepción de	Gobierno de Andalucía	1	0,1%	0:00:19	0,1%
Vera García, María Cleofé	Diputaciones andaluzas	1	0,1%	0:00:18	0,1%
Vélez González, José Ángel	Gobierno de Andalucía	2	0,3%	0:00:18	0,1%
Paradela Gutiérrez, Jorge	Gobierno de Andalucía	1	0,1%	0:00:16	0,1%
Moreno Salas, Juan David	Gob. Ayto. Otro municipio and.	1	0,1%	0:00:16	0,1%
Fernández Peñalver, Pedro	Gobierno de España	1	0,1%	0:00:15	0,1%
Fernández Moreno, Jesús	Gob. Ayto. Otro municipio and.	1	0,1%	0:00:15	0,1%
Nova Pozuelo, María de	Gobierno de Andalucía	1	0,1%	0:00:15	0,1%
García Carrasco, Catalina Montserrat	Gobierno de Andalucía	1	0,1%	0:00:15	0,1%
Narváz Morente, Antonio	Gob. Ayto. Otro municipio and.	1	0,1%	0:00:14	0,1%
Total general		694	100,0%	5:36:47	100,0%

Puede verificar la integridad de una copia de este documento mediante la lectura del código QR adjunto o mediante el acceso a la dirección <https://ws050.juntadeandalucia.es/verificarFirma> indicando el código de VERIFICACIÓN

FIRMADO POR

FELIPE RODRIGUEZ FERNANDEZ

16/10/2024

VERIFICACIÓN

Pk2jmT4BJRTA4M8S4B3RATZTQDY7BU

PÁG. 440/514



Gráfico 149: Distribución del tiempo de palabra de actores políticos con rol institucional. TG7.

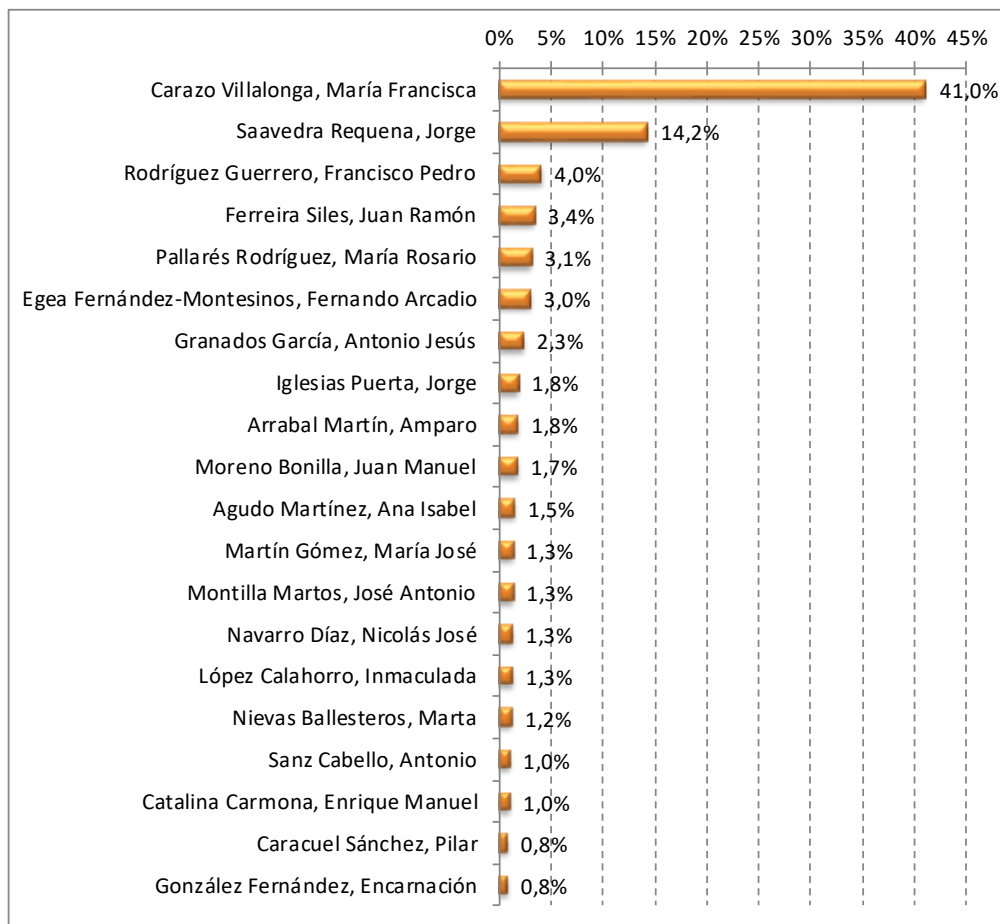


Tabla 236: Tiempo de palabra de actores políticos con rol institucional y de partido. TG7.

NOMBRE	ROL INSTITUCIONAL	ROL PARTIDO	TOTAL	TIEMPO
Carazo Villalonga, María Francisca	41,0%	0,4%	30,4%	2:18:37
Saavedra Requena, Jorge	14,2%		10,5%	0:47:42
Cuenca Rodríguez, Francisco		25,1%	6,6%	0:30:03
Calvo Ramos, Luis Jacobo		19,8%	5,2%	0:23:38
Ruz Peis, María Raquel		14,4%	3,8%	0:17:16
Sánchez Agustino, Beatriz		12,2%	3,2%	0:14:32
Rodríguez Guerrero, Francisco Pedro	4,0%	0,8%	3,2%	0:14:31
Ferreira Siles, Juan Ramón	3,4%		2,5%	0:11:23
Pallarés Rodríguez, María Rosario	3,1%		2,3%	0:10:23
Egea Fernández-Montesinos, Fernando Arcadio	3,0%		2,2%	0:10:05
Rodríguez Gallego, Mónica del Carmen		7,7%	2,0%	0:09:14
Ibáñez Martínez, Juan José		7,6%	2,0%	0:09:03
Granados García, Antonio Jesús	2,3%		1,7%	0:07:46
Iglesias Puerta, Jorge	1,8%		1,4%	0:06:11
Arrabal Martín, Amparo	1,8%		1,3%	0:06:02
Castillo Jiménez, Eduardo José		4,9%	1,3%	0:05:54
Moreno Bonilla, Juan Manuel	1,7%		1,3%	0:05:49
Agudo Martínez, Ana Isabel	1,5%		1,1%	0:04:56
Martín Gómez, María José	1,3%		1,0%	0:04:28
Montilla Martos, José Antonio	1,3%		1,0%	0:04:28
Muñoz Arquelladas, Ana María		3,6%	0,9%	0:04:18
Navarro Díaz, Nicolás José	1,3%		0,9%	0:04:14
López Calahorro, Inmaculada	1,3%		0,9%	0:04:14
Nievas Ballesteros, Marta	1,2%		0,9%	0:03:56
Catalina Carmona, Enrique Manuel	1,0%		0,7%	0:03:24
Sanz Cabello, Antonio	1,0%		0,7%	0:03:24
Caracuel Sánchez, Pilar	0,8%		0,6%	0:02:36
González Fernández, Encarnación	0,8%		0,6%	0:02:33
Torres Pérez, Ángel Víctor	0,7%		0,5%	0:02:28
Martos Hidalgo, Eduardo Miguel	0,7%		0,5%	0:02:14
Díaz Jiménez, María Rocío	0,6%		0,4%	0:02:03
Ortiz Arca, Matilde	0,6%		0,4%	0:02:00
Campoy Soler, Elisa	0,6%		0,4%	0:01:56
Herrera Triguero, Francisco		1,5%	0,4%	0:01:51

Puede verificar la integridad de una copia de este documento mediante la lectura del código QR adjunto o mediante el acceso a la dirección https://ws050.juntadeandalucia.es/verificarFirma indicando el código de VERIFICACIÓN			
FIRMADO POR	FELIPE RODRIGUEZ FERNANDEZ	16/10/2024	
VERIFICACIÓN	Pk2jmT4BJRTA4M8S4B3RATZTQDY7BU	PÁG. 442/514	

Duque Merino, María Elena	0,5%		0,4%	0:01:48
Bernal Bergua, Carlos Arturo	0,5%		0,4%	0:01:48
Martín Cañizares, José Javier	0,5%		0,4%	0:01:40
Almohalla Noguero, Francisco José	0,5%		0,3%	0:01:35
Gómez Abad, Fátima	0,5%		0,3%	0:01:35
Gutiérrez Medina, Nuria		1,3%	0,3%	0:01:35
Sánchez Pérez-Castejón, Pedro	0,5%		0,3%	0:01:32
Aguirre Muñoz, Jesús Ramón	0,4%		0,3%	0:01:24
Sánchez-Montesinos García, Indalecio	0,4%		0,3%	0:01:22
Sánchez Requena, Ana Belén	0,4%		0,3%	0:01:21
Episcopo Solís, Vito Rafael	0,3%		0,2%	0:01:05
López Gabarro, María Dolores	0,3%		0,2%	0:01:04
Escobedo Jiménez, José Eric	0,3%		0,2%	0:00:57
Aguilar Rosell, Yolanda de	0,3%		0,2%	0:00:55
Pozo Fernández, Patricia del	0,2%		0,2%	0:00:49
Amate Villanueva, Carolina	0,2%		0,2%	0:00:49
Calderón Rivera, Juan	0,2%		0,2%	0:00:47
García Chamorro, Luisa	0,2%		0,2%	0:00:45
Leyva Campaña, María de		0,6%	0,2%	0:00:42
Ruiz-Jiménez Carrera, Rodrigo	0,2%		0,2%	0:00:42
Moya Zambrano, Rosa María	0,2%		0,1%	0:00:41
Martín Pareja, Mario	0,2%		0,1%	0:00:41
Crespo Díaz, María del Carmen	0,2%		0,1%	0:00:39
Sánchez Ferrer, Pedro José	0,2%		0,1%	0:00:39
Díaz Sánchez, Antonio	0,2%		0,1%	0:00:38
Bolaños García, Félix	0,2%		0,1%	0:00:35
González Alonso, Roberto	0,1%		0,1%	0:00:30
Rivera Zafra, José María	0,1%		0,1%	0:00:28
López Carreño, José Gabriel	0,1%		0,1%	0:00:22
Molino Alberto, José Manuel	0,1%		0,1%	0:00:20
Castillo de la Rica, Mónica	0,1%		0,1%	0:00:20
Moreno Ortega, José Luis	0,1%		0,1%	0:00:19
Santa Ana Fernández, María de la Concepción de	0,1%		0,1%	0:00:19
Vera García, María Cleofé	0,1%		0,1%	0:00:18
Vélez González, José Ángel	0,1%		0,1%	0:00:18
Paradela Gutiérrez, Jorge	0,1%		0,1%	0:00:16
Moreno Salas, Juan David	0,1%		0,1%	0:00:16
Nova Pozuelo, María de	0,1%		0,1%	0:00:15

Puede verificar la integridad de una copia de este documento mediante la lectura del código QR adjunto o mediante el acceso a la dirección https://ws050.juntadeandalucia.es/verificarFirma indicando el código de VERIFICACIÓN			
FIRMADO POR	FELIPE RODRIGUEZ FERNANDEZ	16/10/2024	
VERIFICACIÓN	Pk2jmT4BJRTA4M8S4B3RATZTQDY7BU	PÁG. 443/514	

Fernández Moreno, Jesús	0,1%		0,1%	0:00:15
García Carrasco, Catalina Montserrat	0,1%		0,1%	0:00:15
Fernández Peñalver, Pedro	0,1%		0,1%	0:00:15
Narváez Morente, Antonio	0,1%		0,1%	0:00:14
Total general	100,0%	100,0%	100,0%	7:36:20

Gráfico 150: Tiempo de palabra de actores políticos con rol institucional y de partido. TG7.

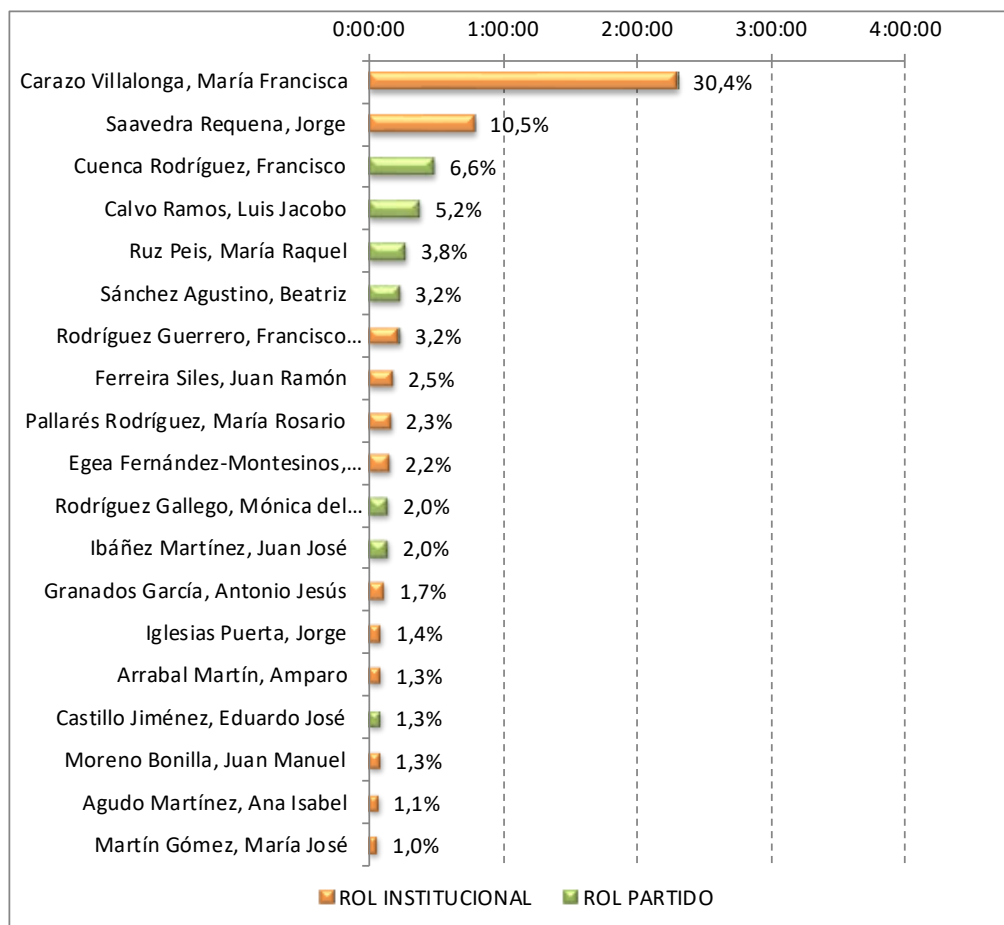


Tabla 237: Tiempo de palabra de los actores políticos agrupados por partido. TG7.

ROLES	Nº	% N°	TIEMPO	% TPO.
PP	666	69,09%	5:21:37	70,48%
Roles políticos institucionales	662	68,67%	5:20:10	70,16%
<i>Gob. Ayto. Granada</i>	474	49,17%	3:57:28	52,04%
<i>Gobierno de Andalucía</i>	107	11,10%	0:47:06	10,32%
<i>Diputaciones andaluzas</i>	70	7,26%	0:31:04	6,81%
<i>Gob. Ayto. Otro municipio and.</i>	5	0,52%	0:02:23	0,52%
<i>Instituciones parlamentarias</i>	3	0,31%	0:01:24	0,31%
<i>Gob. Ayto. Motril</i>	3	0,31%	0:00:45	0,16%
Roles políticos de partido	4	0,41%	0:01:27	0,32%
<i>Partidos políticos</i>	4	0,41%	0:01:27	0,32%
PSOE	209	21,68%	1:37:25	21,35%
Roles políticos de partido	202	20,95%	1:34:20	20,67%
<i>Oposic. Ayto. Granada</i>	182	18,88%	1:25:56	18,83%
<i>Partidos políticos</i>	20	2,07%	0:08:24	1,84%
Roles políticos institucionales	7	0,73%	0:03:05	0,68%
<i>Gob. Ayto. Otro municipio and.</i>	7	0,73%	0:03:05	0,68%
VOX	64	6,64%	0:23:46	5,21%
Roles políticos de partido	64	6,64%	0:23:46	5,21%
<i>Oposic. Ayto. Granada</i>	60	6,22%	0:22:08	4,85%
<i>Partidos políticos</i>	4	0,41%	0:01:38	0,36%
PSOE-SUMAR	18	1,87%	0:10:19	2,26%
Roles políticos institucionales	18	1,87%	0:10:19	2,26%
<i>Gobierno de España</i>	18	1,87%	0:10:19	2,26%
PSOE-Unidas Podemos	7	0,73%	0:03:13	0,70%
Roles políticos institucionales	7	0,73%	0:03:13	0,70%
<i>Gobierno de España</i>	7	0,73%	0:03:13	0,70%
Total general	964	100,00%	7:36:20	100,00%



17.5 Resto de programación. TG7.

Tabla 238: Tiempo de palabra de actores políticos en el resto de la programación. TG7.

PROGRAMAS Y ACTORES	PROGRAMAS / INTERVENCIONES	% TPO
LA GUIINDA (INFORMACIÓN - OPINIÓN)	28 - (20:46:20) / 150 - (3:22:32)	100,0%
<i>Ferreira Siles, Juan Ramón (Gov. Ayto. Granada; PP)</i>	<i>21 - (0:32:45)</i>	<i>16,2%</i>
<i>Calvo Ramos, Luis Jacobo (Oposic. Ayto. Granada; PSOE)</i>	<i>26 - (0:32:19)</i>	<i>16,0%</i>
<i>Saavedra Requena, Jorge (Gov. Ayto. Granada; PP)</i>	<i>22 - (0:22:36)</i>	<i>11,2%</i>
<i>Egea Fernández-Montesinos, Fernando Arcadio (Gobierno de Andalucía; PP)</i>	<i>8 - (0:19:21)</i>	<i>9,6%</i>
<i>González Fernández, Encarnación (Gov. Ayto. Granada; PP)</i>	<i>20 - (0:17:30)</i>	<i>8,6%</i>
<i>Nievas Ballesteros, Marta (Diputaciones andaluzas; PP)</i>	<i>7 - (0:14:21)</i>	<i>7,1%</i>
<i>Rodríguez Gallego, Mónica del Carmen (Oposic. Ayto. Granada; VOX)</i>	<i>7 - (0:13:46)</i>	<i>6,8%</i>
<i>Martín Cañizares, José Javier (Gobierno de Andalucía; PP)</i>	<i>7 - (0:13:30)</i>	<i>6,7%</i>
<i>Sánchez Agustino, Beatriz (Oposic. Ayto. Granada; VOX)</i>	<i>10 - (0:10:35)</i>	<i>5,2%</i>
<i>Arrabal Martín, Amparo (Gov. Ayto. Granada; PP)</i>	<i>6 - (0:09:51)</i>	<i>4,9%</i>
<i>Díaz Sánchez, Antonio (Diputaciones andaluzas; PP)</i>	<i>7 - (0:08:50)</i>	<i>4,4%</i>
<i>Agudo Martínez, Ana Isabel (Gov. Ayto. Granada; PP)</i>	<i>9 - (0:07:08)</i>	<i>3,5%</i>
TOTAL GENERAL	28 (20:46:20) / 150 (3:22:32)	100,0%

Tabla 239: Tiempo de palabra de actores políticos en el resto de la programación agrupado por rol. TG7.

PROGRAMAS Y ROLES	PROGRAMAS / INTERVENCIONES	% TPO
LA GUIINDA (INFORMACIÓN - OPINIÓN)	28 - (20:46:20) / 150 - (3:22:32)	100,0%
<i>Gov. Ayto. Granada</i>	<i>78 - (1:29:50)</i>	<i>44,4%</i>
<i>Oposic. Ayto. Granada</i>	<i>43 - (0:56:40)</i>	<i>28,0%</i>
<i>Gobierno de Andalucía</i>	<i>15 - (0:32:51)</i>	<i>16,2%</i>
<i>Diputaciones andaluzas</i>	<i>14 - (0:23:11)</i>	<i>11,4%</i>
TOTAL GENERAL	28 (20:46:20) / 150 (3:22:32)	100,0%



Tabla 240: Tiempo de palabra de actores políticos en el resto de la programación agrupado por partido político. TG7.

PROGRAMAS Y PARTIDOS	PROGRAMAS / INTERVENCIONES	% TPO
LA GUINDA (INFORMACIÓN - OPINIÓN)	28 - (20:46:20) / 150 - (3:22:32)	100,0%
<i>PP</i>	107 - (2:25:52)	72,0%
<i>PSOE</i>	26 - (0:32:19)	16,0%
<i>VOX</i>	17 - (0:24:21)	12,0%
TOTAL GENERAL	28 (20:46:20) / 150 (3:22:32)	100,0%

Puede verificar la integridad de una copia de este documento mediante la lectura del código QR adjunto o mediante el acceso a la dirección https://ws050.juntadeandalucia.es/verificarFirma indicando el código de VERIFICACIÓN			
FIRMADO POR	FELIPE RODRIGUEZ FERNANDEZ	16/10/2024	
VERIFICACIÓN	Pk2jmT4BJRTA4M8S4B3RATZTQDY7BU	PÁG. 447/514	

18 Torrevisión

18.1 Programación. Torrevisión.

Tabla 241: Distribución de la programación por géneros televisivos. Torrevisión.

GÉNEROS	TIEMPO	%
ENTRETENIMIENTO	690:54:49	29,4%
INFORMACIÓN	479:50:25	20,4%
MÚSICA	366:19:56	15,6%
CULTURALES	307:03:27	13,1%
CONTINUIDAD-PUBLICIDAD	196:39:17	8,4%
DEPORTES	114:32:33	4,9%
RELIGIOSOS	93:04:04	4,0%
ARTES ESCÉNICAS	80:09:50	3,4%
PROGRAMAS DE VENTAS	16:41:15	0,7%
OTROS	2:43:01	0,1%
FICCIÓN	2:00:29	0,1%
CONCURSOS	1:54:40	0,1%
Total general	2351:53:46	100,0%

Puede verificar la integridad de una copia de este documento mediante la lectura del código QR adjunto o mediante el acceso a la dirección https://ws050.juntadeandalucia.es/verificarFirma indicando el código de VERIFICACIÓN			
FIRMADO POR	FELIPE RODRIGUEZ FERNANDEZ	16/10/2024	
VERIFICACIÓN	Pk2jmT4BJRTA4M8S4B3RATZTQDY7BU	PÁG. 448/514	

Gráfico 151: Distribución de la programación por género televisivo. Torrevisión.

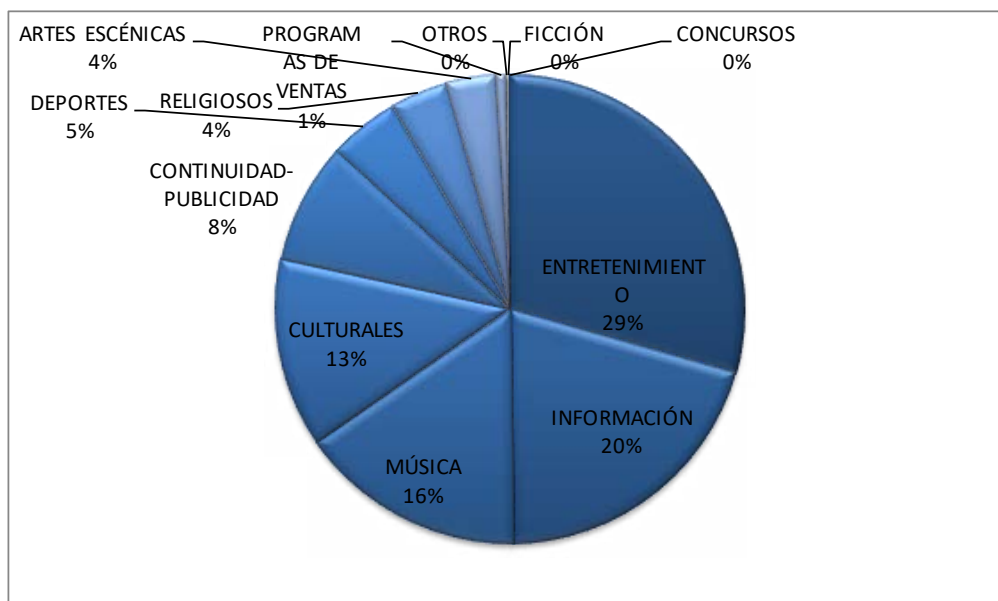


Tabla 242: Programas analizados. Torrevisión.

PROGRAMAS	EMISIONES PREVISTAS		CATALOGADO	
	Nº	DURACIÓN	Nº	DURACIÓN
INFORMATIVOS	3054	1783:12:02	330	221:21:53
<i>NOTICIAS TORREMOLINOS</i>	<i>1544</i>	<i>834:11:20</i>	<i>92</i>	<i>30:55:52</i>
<i>INFORMATIVOS ALHAURÍN DE LA TORRE</i>	<i>1015</i>	<i>388:48:05</i>	<i>99</i>	<i>36:41:50</i>
<i>NOTICIAS TORREMOLINOS RESUMEN SEMANAL</i>	<i>389</i>	<i>401:12:37</i>	<i>75</i>	<i>53:59:39</i>
<i>INFORMATIVOS ALHAURÍN DE LA TORRE, RESUMEN SEMANAL</i>	<i>106</i>	<i>159:00:00</i>	<i>64</i>	<i>99:44:32</i>
TOTAL	3054	1783:12:02	330	221:21:53



18.2 Composición del Ayuntamiento de Alhaurín de la Torre


Los resultados obtenidos en las elecciones de mayo de 2023 son:

Candidaturas	Nº votos	% votos	Concejales
PP	10.118	56,43%	13
PSOE	4.606	25,69%	6
VOX	1.347	7,51%	1
CON ANDALUCÍA	1.216	6,78%	1

El equipo de gobierno del municipio está formado por los concejales del PP, estando el resto de grupos municipales en la oposición.

18.3 Datos de contextualización (Alhaurín de la Torre)

RÉGIMEN DE DEDICACIÓN	10 CONCEJALES (PP) CON DEDICACIÓN EXCLUSIVA, 1 CONCEJAL (PP) CON DED. PARCIAL
PRESUPUESTO AYUNTAMIENTO	58.800.000,00 €
POBLACIÓN CIUDAD	43.674
PRESUPUESTO TV	329.500 €
PLANTILLA TV	13 PERSONAS (1 CONCEJAL-DELEGADO DE ÁREA, 1 JEFE DE GABINETE DE PRENSA Y COM, , 1 COORDINADOR DE LA PROGRAMACIÓN, 1 REDACTORA JEFA DE INFORMATIVOS, 3 REDACTORES, 1 JEFE TÉCNICO, 5 TÉCNICOS)

FIRMADO POR	FELIPE RODRIGUEZ FERNANDEZ	16/10/2024	
VERIFICACIÓN	Pk2jmT4BJRTA4M8S4B3RATZTQDY7BU	PÁG. 450/514	

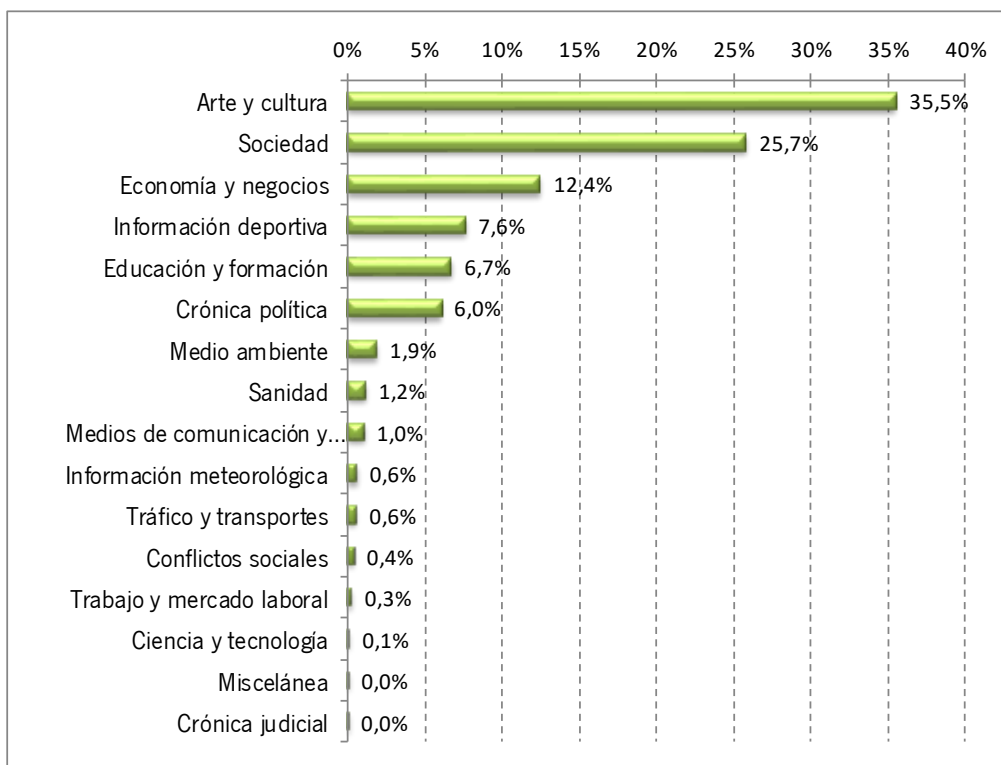
18.4 Programas informativos Alhaurín de la Torre

Tabla 243: Tiempo de noticias dedicado a los diferentes temas. Torrevisión (Alhaurín).

TEMAS	TIEMPO	%
Arte y cultura	48:22:10	35,5%
Sociedad	35:06:23	25,7%
Economía y negocios	16:57:52	12,4%
Información deportiva	10:23:05	7,6%
Educación y formación	9:08:27	6,7%
Crónica política	8:14:29	6,0%
Medio ambiente	2:33:58	1,9%
Sanidad	1:34:54	1,2%
Medios de comunicación y telecomunicaciones	1:24:33	1,0%
Información meteorológica	0:46:55	0,6%
Tráfico y transportes	0:46:19	0,6%
Conflictos sociales	0:32:20	0,4%
Trabajo y mercado laboral	0:21:17	0,3%
Ciencia y tecnología	0:08:12	0,1%
Miscelánea	0:03:04	0,0%
Crónica judicial	0:02:24	0,0%
Total general	136:26:22	100,0%

Puede verificar la integridad de una copia de este documento mediante la lectura del código QR adjunto o mediante el acceso a la dirección https://ws050.juntadeandalucia.es/verificarFirma indicando el código de VERIFICACIÓN			
FIRMADO POR	FELIPE RODRIGUEZ FERNANDEZ	16/10/2024	
VERIFICACIÓN	Pk2jmT4BJRTA4M8S4B3RATZTQDY7BU	PÁG. 451/514	

Gráfico 152: Tiempo de noticias dedicado a los diferentes temas. Torrevisión (Alhaurín).




Puede verificar la integridad de una copia de este documento mediante la lectura del código QR adjunto o mediante el acceso a la dirección https://ws050.juntadeandalucia.es/verificarFirma indicando el código de VERIFICACIÓN			
FIRMADO POR	FELIPE RODRIGUEZ FERNANDEZ	16/10/2024	
VERIFICACIÓN	Pk2jmT4BJRTA4M8S4B3RATZTQDY7BU	PÁG. 452/514	

Tabla 244: Tiempo de noticias dedicado a los diferentes temas de actualidad. Torrevisión (Alhaurín).

Temas de actualidad	TIEMPO	%
Otros asuntos	128:51:32	94,44%
Elecciones generales 2023	1:25:13	1,04%
Cambio climático	1:22:47	1,01%
Elecciones europeas 2024	0:53:23	0,65%
Abusos y agresiones sexuales	0:49:32	0,61%
Desigualdad de género	0:36:11	0,44%
Ley de amnistía	0:33:49	0,41%
Desempleo	0:31:37	0,39%
Violencia de género	0:25:07	0,31%
Homofobia	0:18:02	0,22%
Elecciones municipales 2023	0:14:26	0,18%
Narcotráfico	0:14:07	0,17%
Memoria histórica	0:10:36	0,13%
Total general	136:26:22	100,00%

Tabla 245: Tiempo de noticias según el alcance geográfico de las mismas. Torrevisión (Alhaurín).

ALCANCE GEOGRÁFICO	TIEMPO
Alcance andaluz	99,40%
Local	98,63%
<i>Alhaurín de la Torre</i>	<i>98,41%</i>
<i>Torremolinos</i>	<i>0,18%</i>
<i>Alhabia</i>	<i>0,04%</i>
<i>Alhaurín el Grande</i>	<i>0,00%</i>
<i>Málaga</i>	<i>0,00%</i>
Provincial	0,77%
<i>Málaga</i>	<i>0,77%</i>
España	0,60%
Total general	100,00%


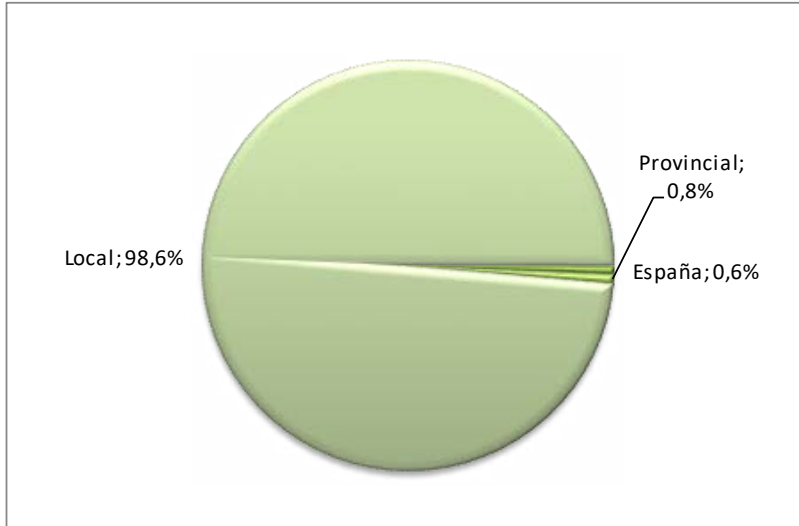
Puede verificar la integridad de una copia de este documento mediante la lectura del código QR adjunto o mediante el acceso a la dirección https://ws050.juntadeandalucia.es/verificarFirma indicando el código de VERIFICACIÓN			
FIRMADO POR	FELIPE RODRIGUEZ FERNANDEZ	16/10/2024	
VERIFICACIÓN	Pk2jmT4BJRTA4M8S4B3RATZTQDY7BU	PÁG. 453/514	

Gráfico 153: Tiempo de noticias según el alcance geográfico de las mismas. Torrevisión (Alhaurín).




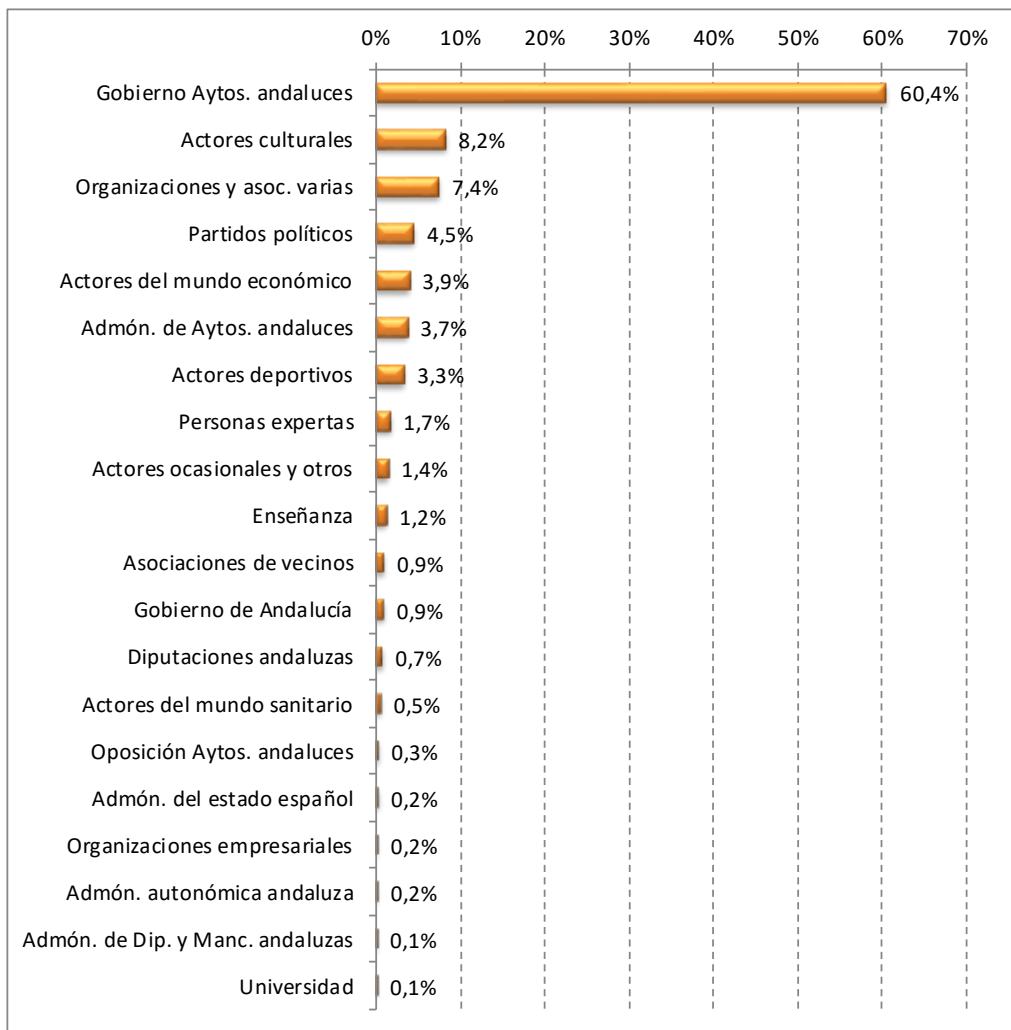
Puede verificar la integridad de una copia de este documento mediante la lectura del código QR adjunto o mediante el acceso a la dirección https://ws050.juntadeandalucia.es/verificarFirma indicando el código de VERIFICACIÓN			
FIRMADO POR	FELIPE RODRIGUEZ FERNANDEZ	16/10/2024	
VERIFICACIÓN	Pk2jmT4BJRTA4M8S4B3RATZTQDY7BU	PÁG. 454/514	

Tabla 246: Tiempo de palabra según rol y partido político. Torrevisión (Alhaurín).

ROLES	Nº	% Nº	TIEMPO	% TPO.
Gobierno Aytos. andaluces	1437	45,0%	41:21:59	60,4%
<i>Alhaurín de la Torre</i>	<i>1360</i>	<i>42,6%</i>	<i>40:21:30</i>	<i>58,9%</i>
<i>Otro municipio and.</i>	<i>77</i>	<i>2,4%</i>	<i>1:00:29</i>	<i>1,5%</i>
Actores culturales	317	9,9%	5:37:18	8,2%
Organizaciones y asoc. varias	300	9,4%	5:05:55	7,4%
Partidos políticos	113	3,5%	3:03:37	4,5%
<i>PP</i>	<i>58</i>	<i>1,8%</i>	<i>1:48:09</i>	<i>2,6%</i>
<i>PSOE</i>	<i>27</i>	<i>0,8%</i>	<i>0:40:36</i>	<i>1,0%</i>
<i>IU</i>	<i>10</i>	<i>0,3%</i>	<i>0:14:56</i>	<i>0,4%</i>
<i>VOX</i>	<i>13</i>	<i>0,4%</i>	<i>0:13:40</i>	<i>0,3%</i>
<i>SUMAR</i>	<i>2</i>	<i>0,1%</i>	<i>0:03:35</i>	<i>0,1%</i>
<i>CON ANDALUCÍA</i>	<i>1</i>	<i>0,0%</i>	<i>0:01:41</i>	<i>0,0%</i>
<i>PUM+J</i>	<i>2</i>	<i>0,1%</i>	<i>0:01:00</i>	<i>0,0%</i>
Actores del mundo económico	246	7,7%	2:41:32	3,9%
Admón. de Aytos. andaluces	166	5,2%	2:31:53	3,7%
Actores deportivos	177	5,5%	2:17:05	3,3%
Personas expertas	58	1,8%	1:09:41	1,7%
Actores ocasionales y otros	142	4,5%	0:58:39	1,4%
Enseñanza	80	2,5%	0:49:43	1,2%
Asociaciones de vecinos	63	2,0%	0:37:56	0,9%
Gobierno de Andalucía	19	0,6%	0:36:25	0,9%
Diputaciones andaluzas	19	0,6%	0:29:20	0,7%
Actores del mundo sanitario	19	0,6%	0:22:03	0,5%
Oposición Aytos. andaluces	10	0,3%	0:10:44	0,3%
<i>Alhaurín de la Torre - PSOE</i>	<i>10</i>	<i>0,3%</i>	<i>0:10:44</i>	<i>0,3%</i>
Admón. del estado español	4	0,1%	0:09:12	0,2%
Organizaciones empresariales	5	0,2%	0:08:01	0,2%
Admón. autonómica andaluza	5	0,2%	0:07:51	0,2%
Admón. de Dip. y Manc. andaluzas	4	0,1%	0:04:36	0,1%
Universidad	3	0,1%	0:03:29	0,1%
Iglesia católica	1	0,0%	0:01:18	0,0%
Asoc. y colectivos profesionales	2	0,1%	0:01:16	0,0%
Total general	3190	100,0%	68:29:33	100,0%



Gráfico 154: Tiempo de palabra según rol. Torrevisión (Alhaurín).




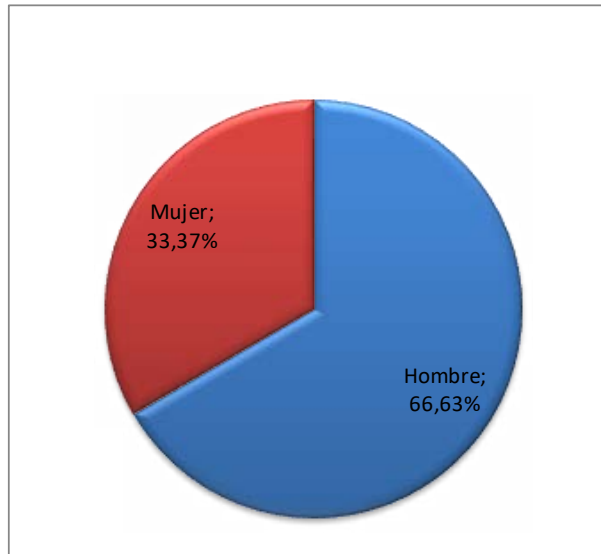
Puede verificar la integridad de una copia de este documento mediante la lectura del código QR adjunto o mediante el acceso a la dirección https://ws050.juntadeandalucia.es/verificarFirma indicando el código de VERIFICACIÓN			
FIRMADO POR	FELIPE RODRIGUEZ FERNANDEZ	16/10/2024	
VERIFICACIÓN	Pk2jmT4BJRTA4M8S4B3RATZTQDY7BU	PÁG. 456/514	

Tabla 247: Tiempo de palabra según rol, partido político y sexo, en porcentaje. Torrevisión (Alhaurín).

ROL	HOMBRE	MUJER	TOTAL
Gobierno Aytos. andaluces	71,1%	28,9%	100,0%
<i>Alhaurín de la Torre</i>	<i>70,4%</i>	<i>29,6%</i>	<i>100,0%</i>
<i>Otro municipio and.</i>	<i>100,0%</i>		<i>100,0%</i>
Actores culturales	73,0%	27,0%	100,0%
Organizaciones y asoc. varias	54,5%	45,5%	100,0%
Partidos políticos	83,7%	16,3%	100,0%
<i>PP</i>	<i>85,8%</i>	<i>14,2%</i>	<i>100,0%</i>
<i>PSOE</i>	<i>75,3%</i>	<i>24,7%</i>	<i>100,0%</i>
<i>IU</i>	<i>100,0%</i>		<i>100,0%</i>
<i>VOX</i>	<i>100,0%</i>		<i>100,0%</i>
<i>SUMAR</i>		<i>100,0%</i>	<i>100,0%</i>
<i>CON ANDALUCÍA</i>	<i>100,0%</i>		<i>100,0%</i>
<i>PUM+J</i>		<i>100,0%</i>	<i>100,0%</i>
Actores del mundo económico	59,7%	40,3%	100,0%
Admón. de Aytos. andaluces	12,8%	87,2%	100,0%
Actores deportivos	77,9%	22,1%	100,0%
Personas expertas	44,4%	55,6%	100,0%
Actores ocasionales y otros	45,4%	54,6%	100,0%
Enseñanza	34,3%	65,7%	100,0%
Asociaciones de vecinos	73,2%	26,8%	100,0%
Gobierno de Andalucía	27,0%	73,0%	100,0%
Diputaciones andaluzas	100,0%		100,0%
Actores del mundo sanitario	15,0%	85,0%	100,0%
Oposición Aytos. andaluces	77,3%	22,7%	100,0%
<i>Alhaurín de la Torre - PSOE</i>	<i>77,3%</i>	<i>22,7%</i>	<i>100,0%</i>
Admón. del estado español	100,0%		100,0%
Organizaciones empresariales	89,4%	10,6%	100,0%
Admón. autonómica andaluza	89,4%	10,6%	100,0%
Admón. de Dip. y Manc. andaluzas	100,0%		100,0%
Universidad	60,3%	39,7%	100,0%
Iglesia católica	100,0%		100,0%
Asoc. y colectivos profesionales		100,0%	100,0%
Total general	66,6%	33,4%	100,0%

Puede verificar la integridad de una copia de este documento mediante la lectura del código QR adjunto o mediante el acceso a la dirección https://ws050.juntadeandalucia.es/verificarFirma indicando el código de VERIFICACIÓN			
FIRMADO POR	FELIPE RODRIGUEZ FERNANDEZ	16/10/2024	
VERIFICACIÓN	Pk2jmT4BJRTA4M8S4B3RATZTQDY7BU	PÁG. 457/514	

Gráfico 155: Tiempo de palabra según sexo. Torrevisión (Alhaurín).




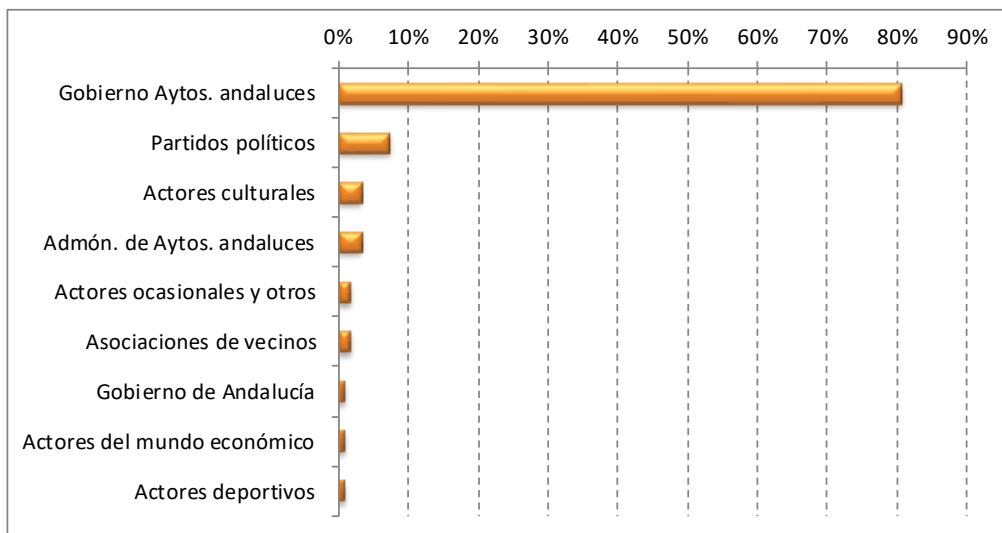
Puede verificar la integridad de una copia de este documento mediante la lectura del código QR adjunto o mediante el acceso a la dirección https://ws050.juntadeandalucia.es/verificarFirma indicando el código de VERIFICACIÓN			
FIRMADO POR	FELIPE RODRIGUEZ FERNANDEZ	16/10/2024	
VERIFICACIÓN	Pk2jmT4BJRTA4M8S4B3RATZTQDY7BU	PÁG. 458/514	

Tabla 248: Intervenciones de actores según rol, partido político y orden de aparición en el informativo, en porcentaje. Torrevisión (Alhaurín).

ROLES	1	2	3	4	RESTO	TOTAL
Gobierno Aytos. andaluces	80,6%	52,4%	40,2%	39,5%	43,6%	45,0%
<i>Alhaurín de la Torre</i>	<i>79,8%</i>	<i>50,8%</i>	<i>39,4%</i>	<i>37,1%</i>	<i>41,0%</i>	<i>42,6%</i>
<i>Otro municipio and.</i>	<i>0,8%</i>	<i>1,6%</i>	<i>0,8%</i>	<i>2,4%</i>	<i>2,6%</i>	<i>2,4%</i>
Partidos políticos	7,3%	7,3%	7,1%	9,7%	2,7%	3,5%
<i>PP</i>	<i>7,3%</i>	<i>2,4%</i>	<i>3,9%</i>	<i>4,0%</i>	<i>1,3%</i>	<i>1,8%</i>
<i>CON ANDALUCÍA</i>					<i>0,0%</i>	<i>0,0%</i>
<i>IU</i>			<i>2,4%</i>		<i>0,3%</i>	<i>0,3%</i>
<i>SUMAR</i>				<i>0,8%</i>	<i>0,0%</i>	<i>0,1%</i>
<i>PUM+J</i>					<i>0,1%</i>	<i>0,1%</i>
<i>PSOE</i>		<i>4,8%</i>	<i>0,8%</i>	<i>2,4%</i>	<i>0,6%</i>	<i>0,8%</i>
<i>VOX</i>				<i>2,4%</i>	<i>0,4%</i>	<i>0,4%</i>
Actores culturales	3,2%	8,1%	11,0%	12,1%	10,2%	9,9%
Admón. de Aytos. andaluces	3,2%	4,8%	8,7%	5,6%	5,1%	5,2%
Actores ocasionales y otros	1,6%	3,2%	7,1%	1,6%	4,6%	4,5%
Asociaciones de vecinos	1,6%	2,4%	0,8%	4,8%	1,9%	2,0%
Actores del mundo económico	0,8%	2,4%	6,3%	11,3%	8,2%	7,7%
Actores deportivos	0,8%	1,6%	0,8%	0,8%	6,4%	5,5%
Gobierno de Andalucía	0,8%	2,4%	1,6%	0,8%	0,4%	0,6%
Personas expertas		0,8%		2,4%	2,0%	1,8%
Actores del mundo sanitario		1,6%		0,8%	0,6%	0,6%
Admón. autonómica andaluza					0,2%	0,2%
Admón. de Dip. y Manc. andaluzas					0,1%	0,1%
Enseñanza		2,4%	3,9%	2,4%	2,6%	2,5%
Asoc. y colectivos profesionales					0,1%	0,1%
Universidad					0,1%	0,1%
Iglesia católica					0,0%	0,0%
Admón. del estado español					0,1%	0,1%
Oposición Aytos. andaluces					0,4%	0,3%
<i>Alhaurín de la Torre - PSOE</i>					<i>0,4%</i>	<i>0,3%</i>
Diputaciones andaluzas					0,7%	0,6%
Organizaciones empresariales					0,2%	0,2%
Organizaciones y asoc. varias		10,5%	12,6%	8,1%	9,7%	9,4%
Total general	100,0%	100,0%	100,0%	100,0%	100,0%	100,0%



Gráfico 156: Porcentaje por roles de actores que intervienen en primer lugar en los informativos. Torrevisión (Alhaurín).




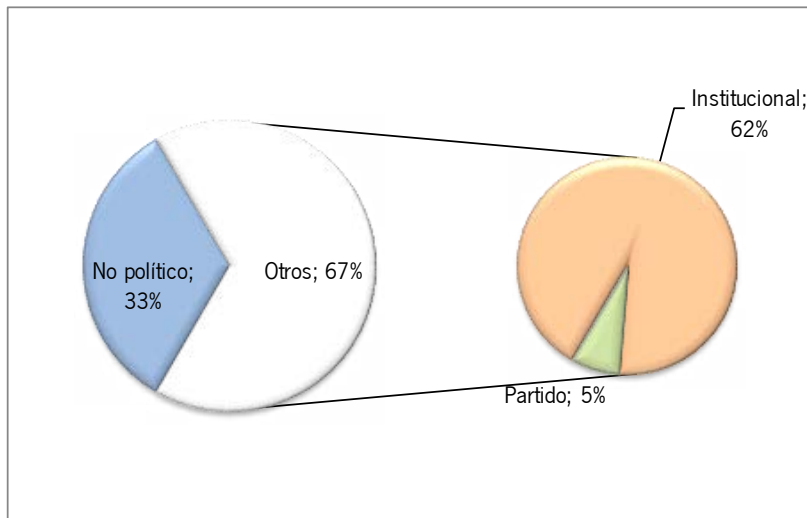
Puede verificar la integridad de una copia de este documento mediante la lectura del código QR adjunto o mediante el acceso a la dirección https://ws050.juntadeandalucia.es/verificarFirma indicando el código de VERIFICACIÓN			
FIRMADO POR	FELIPE RODRIGUEZ FERNANDEZ	16/10/2024	
VERIFICACIÓN	Pk2jmT4BJRTA4M8S4B3RATZTQDY7BU	PÁG. 460/514	

Tabla 249: Todos los roles agrupados por tipo de rol. Torrevisión (Alhaurín).

ROLES	Nº	% Nº	TIEMPO	% TPO.
Roles políticos institucionales	1475	46,2%	42:27:44	62,0%
Gobierno Aytos. andaluces	1437	45,0%	41:21:59	60,4%
Gobierno de Andalucía	19	0,6%	0:36:25	0,9%
Diputaciones andaluzas	19	0,6%	0:29:20	0,7%
Roles no políticos	1592	49,9%	22:47:28	33,3%
Actores culturales	317	9,9%	5:37:18	8,2%
Organizaciones y asoc. varias	300	9,4%	5:05:55	7,4%
Actores del mundo económico	246	7,7%	2:41:32	3,9%
Admón. de Aytos. andaluces	166	5,2%	2:31:53	3,7%
Actores deportivos	177	5,5%	2:17:05	3,3%
Personas expertas	58	1,8%	1:09:41	1,7%
Actores ocasionales y otros	142	4,5%	0:58:39	1,4%
Enseñanza	80	2,5%	0:49:43	1,2%
Asociaciones de vecinos	63	2,0%	0:37:56	0,9%
Actores del mundo sanitario	19	0,6%	0:22:03	0,5%
Admón. del estado español	4	0,1%	0:09:12	0,2%
Organizaciones empresariales	5	0,2%	0:08:01	0,2%
Admón. autonómica andaluza	5	0,2%	0:07:51	0,2%
Admón. de Dip. y Manc. andaluzas	4	0,1%	0:04:36	0,1%
Universidad	3	0,1%	0:03:29	0,1%
Iglesia católica	1	0,0%	0:01:18	0,0%
Asoc. y colectivos profesionales	2	0,1%	0:01:16	0,0%
Roles políticos de partido	123	3,9%	3:14:21	4,7%
Partidos políticos	113	3,5%	3:03:37	4,5%
Oposición Aytos. andaluces	10	0,3%	0:10:44	0,3%
Total general	3190	100,0%	68:29:33	100,0%

Puede verificar la integridad de una copia de este documento mediante la lectura del código QR adjunto o mediante el acceso a la dirección https://ws050.juntadeandalucia.es/verificarFirma indicando el código de VERIFICACIÓN			
FIRMADO POR	FELIPE RODRIGUEZ FERNANDEZ	16/10/2024	
VERIFICACIÓN	Pk2jmT4BJRTA4M8S4B3RATZTQDY7BU	PÁG. 461/514	

Gráfico 157: Tiempo de palabra por tipo de rol. Torrevisión (Alhaurín).




Puede verificar la integridad de una copia de este documento mediante la lectura del código QR adjunto o mediante el acceso a la dirección https://ws050.juntadeandalucia.es/verificarFirma indicando el código de VERIFICACIÓN			
FIRMADO POR	FELIPE RODRIGUEZ FERNANDEZ	16/10/2024	
VERIFICACIÓN	Pk2jmT4BJRTA4M8S4B3RATZTQDY7BU	PÁG. 462/514	

Tabla 250: Tiempo de palabra de actores políticos según rol y partido político. Torrevisión (Alhaurín).

ROLES	Nº	% Nº	TIEMPO	% TPO.
Roles políticos institucionales	1475	92,3%	42:27:44	92,9%
Gobierno Ayto. andaluces	1437	89,9%	41:21:59	90,5%
<i>Alhaurín de la Torre</i>	<i>1360</i>	<i>85,1%</i>	<i>40:21:30</i>	<i>88,3%</i>
<i>Otro municipio and.</i>	<i>77</i>	<i>4,8%</i>	<i>1:00:29</i>	<i>2,2%</i>
Gobierno de Andalucía	19	1,2%	0:36:25	1,3%
Diputaciones andaluzas	19	1,2%	0:29:20	1,1%
Roles políticos de partido	123	7,7%	3:14:21	7,1%
Partidos políticos	113	7,1%	3:03:37	6,7%
<i>PP</i>	<i>58</i>	<i>3,6%</i>	<i>1:48:09</i>	<i>3,9%</i>
<i>PSOE</i>	<i>27</i>	<i>1,7%</i>	<i>0:40:36</i>	<i>1,5%</i>
<i>IU</i>	<i>10</i>	<i>0,6%</i>	<i>0:14:56</i>	<i>0,5%</i>
<i>VOX</i>	<i>13</i>	<i>0,8%</i>	<i>0:13:40</i>	<i>0,5%</i>
<i>SUMAR</i>	<i>2</i>	<i>0,1%</i>	<i>0:03:35</i>	<i>0,1%</i>
<i>CON ANDALUCÍA</i>	<i>1</i>	<i>0,1%</i>	<i>0:01:41</i>	<i>0,1%</i>
<i>PUM+J</i>	<i>2</i>	<i>0,1%</i>	<i>0:01:00</i>	<i>0,0%</i>
Oposición Ayto. andaluces	10	0,6%	0:10:44	0,4%
<i>Alhaurín de la Torre - PSOE</i>	<i>10</i>	<i>0,6%</i>	<i>0:10:44</i>	<i>0,4%</i>
Total general	1598	100,0%	45:42:05	100,0%

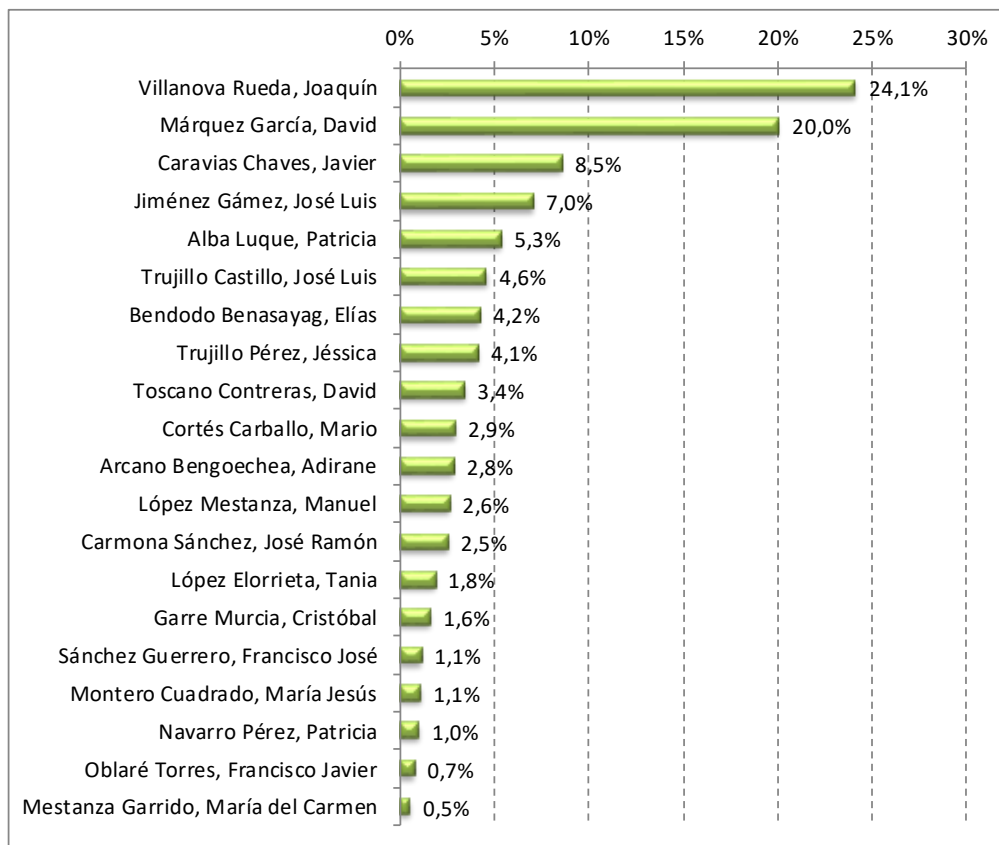


Tabla 251: Tiempo de palabra de actores políticos con rol de partido según partido político. Torrevisión (Alhaurín).

NOMBRE	PARTIDO	Nº	% Nº	TIEMPO	% TPO.
Villanova Rueda, Joaquín	PP	18	14,6%	0:46:47	24,1%
Márquez García, David	PSOE	27	22,0%	0:38:53	20,0%
Caravias Chaves, Javier	IU	10	8,1%	0:14:56	7,7%
	CON ANDALUCÍA	1	0,8%	0:01:41	0,9%
Jiménez Gámez, José Luis	VOX	13	10,6%	0:13:40	7,0%
Alba Luque, Patricia	PSOE	9	7,3%	0:10:23	5,3%
Trujillo Castillo, José Luis	PP	7	5,7%	0:08:52	4,6%
Bendodo Benasayag, Elías	PP	7	5,7%	0:08:14	4,2%
Trujillo Pérez, Jéssica	PP	4	3,3%	0:08:00	4,1%
Toscano Contreras, David	PP	2	1,6%	0:06:36	3,4%
Cortés Carballo, Mario	PP	2	1,6%	0:05:38	2,9%
Arcano Bengoechea, Adirane	PP	4	3,3%	0:05:29	2,8%
López Mestanza, Manuel	PP	4	3,3%	0:05:04	2,6%
Carmona Sánchez, José Ramón	PP	3	2,4%	0:04:52	2,5%
López Elorrieta, Tania	SUMAR	2	1,6%	0:03:35	1,8%
Garre Murcia, Cristóbal	PP	1	0,8%	0:03:05	1,6%
Sánchez Guerrero, Francisco José	PP	4	3,3%	0:02:10	1,1%
Montero Cuadrado, María Jesús	PSOE	1	0,8%	0:02:04	1,1%
Navarro Pérez, Patricia	PP	1	0,8%	0:01:55	1,0%
Oblaré Torres, Francisco Javier	PP	1	0,8%	0:01:27	0,7%
Mestanza Garrido, María del Carmen	PUM+J	2	1,6%	0:01:00	0,5%
Total general		123	100,0%	3:14:21	100,0%

Puede verificar la integridad de una copia de este documento mediante la lectura del código QR adjunto o mediante el acceso a la dirección https://ws050.juntadeandalucia.es/verificarFirma indicando el código de VERIFICACIÓN			
FIRMADO POR	FELIPE RODRIGUEZ FERNANDEZ	16/10/2024	
VERIFICACIÓN	Pk2jmT4BJRTA4M8S4B3RATZTQDY7BU	PÁG. 464/514	

Gráfico 158: Distribución del tiempo de palabra de actores políticos con rol de partido. Torrevisión (Alhaurín).



FIRMADO POR	FELIPE RODRIGUEZ FERNANDEZ	16/10/2024
VERIFICACIÓN	Pk2jmT4BJRTA4M8S4B3RATZTQDY7BU	PÁG. 465/514

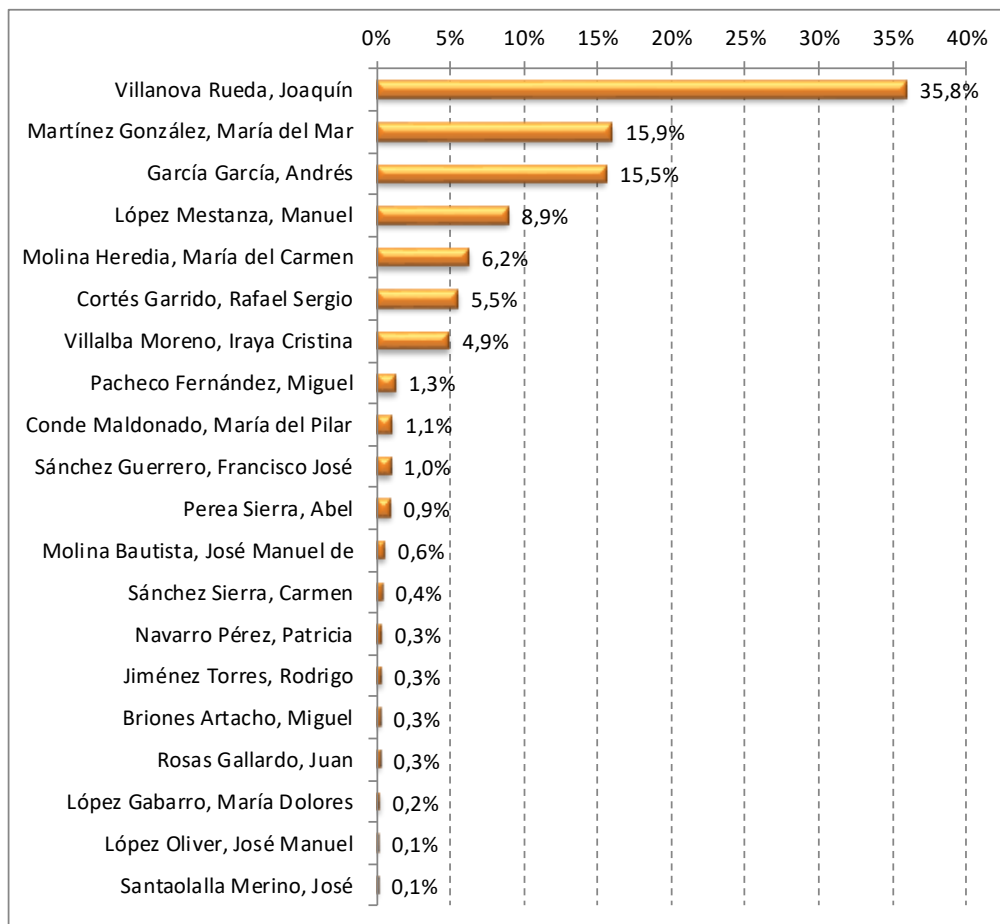


Tabla 252: Tiempo de palabra de actores políticos institucionales según rol. Torrevisión (Alhaurín).

NOMBRE	ROL	Nº	% Nº	TIEMPO	% TPO.
Villanova Rueda, Joaquín	Gob. Ayto. Alhaurín de la Torre	426	28,9%	15:13:08	35,8%
Martínez González, María del Mar	Gob. Ayto. Alhaurín de la Torre	143	9,7%	6:46:16	15,9%
García García, Andrés	Gob. Ayto. Alhaurín de la Torre	238	16,1%	6:35:52	15,5%
López Mestanza, Manuel	Gob. Ayto. Alhaurín de la Torre	117	7,9%	3:27:38	8,1%
	Diputaciones andaluzas	14	0,9%	0:19:46	0,8%
Molina Heredia, María del Carmen	Gob. Ayto. Alhaurín de la Torre	93	6,3%	2:38:46	6,2%
Cortés Garrido, Rafael Sergio	Gob. Ayto. Alhaurín de la Torre	130	8,8%	2:20:18	5,5%
Villalba Moreno, Iraya Cristina	Gob. Ayto. Alhaurín de la Torre	135	9,2%	2:05:21	4,9%
Pacheco Fernández, Miguel	Gob. Ayto. Otro municipio and.	53	3,6%	0:33:06	1,3%
Conde Maldonado, María del Pilar	Gob. Ayto. Alhaurín de la Torre	40	2,7%	0:27:24	1,1%
Sánchez Guerrero, Francisco José	Gob. Ayto. Alhaurín de la Torre	17	1,2%	0:24:38	1,0%
Perea Sierra, Abel	Gob. Ayto. Otro municipio and.	22	1,5%	0:23:52	0,9%
Molina Bautista, José Manuel de	Gob. Ayto. Alhaurín de la Torre	11	0,7%	0:14:22	0,6%
Sánchez Sierra, Carmen	Gobierno de Andalucía	5	0,3%	0:10:08	0,4%
Navarro Pérez, Patricia	Gobierno de Andalucía	4	0,3%	0:08:34	0,3%
Jiménez Torres, Rodrigo	Gob. Ayto. Alhaurín de la Torre	10	0,7%	0:07:47	0,3%
Briones Artacho, Miguel	Gobierno de Andalucía	3	0,2%	0:06:48	0,3%
Rosas Gallardo, Juan	Diputaciones andaluzas	3	0,2%	0:06:28	0,3%
López Gabarro, María Dolores	Gobierno de Andalucía	3	0,2%	0:04:54	0,2%
López Oliver, José Manuel	Gob. Ayto. Otro municipio and.	2	0,1%	0:03:31	0,1%
Santaolalla Merino, José	Diputaciones andaluzas	2	0,1%	0:03:06	0,1%
Sanz Cabello, Antonio	Gobierno de Andalucía	1	0,1%	0:02:24	0,1%
Crespo Díaz, María del Carmen	Gobierno de Andalucía	1	0,1%	0:01:46	0,1%
Corral Parra, Gemma del	Gobierno de Andalucía	1	0,1%	0:01:14	0,0%
Fernández Tapia-Ruano, Fernando	Gobierno de Andalucía	1	0,1%	0:00:37	0,0%
Total general		1475	100,0%	42:27:44	100,0%



Gráfico 159: Distribución del tiempo de palabra de actores políticos con rol institucional. Torrevisión (Alhaurín).



FIRMADO POR	FELIPE RODRIGUEZ FERNANDEZ	16/10/2024
VERIFICACIÓN	Pk2jmT4BJRTA4M8S4B3RATZTQDY7BU	PÁG. 467/514



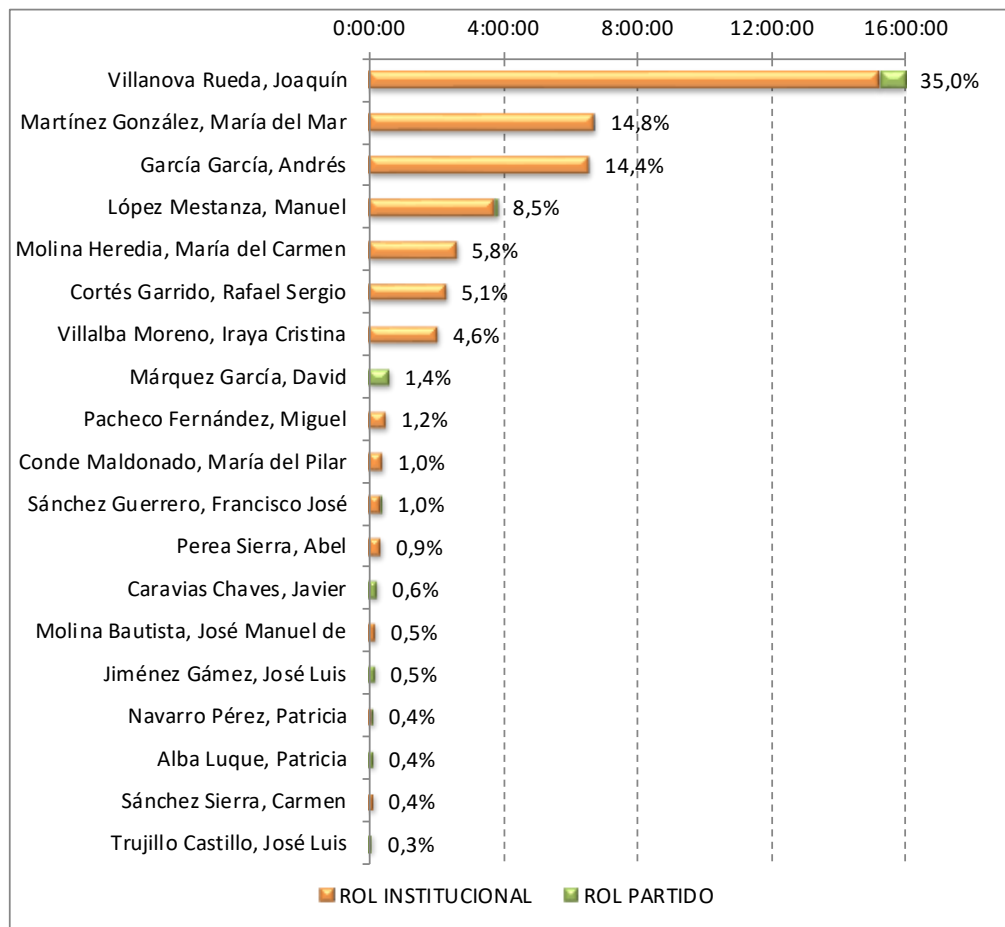
Tabla 253: Tiempo de palabra de actores políticos con rol institucional y de partido. Torrevisión (Alhaurín).

NOMBRE	ROL INSTITUCIONAL	ROL PARTIDO	TOTAL	TIEMPO
Villanova Rueda, Joaquín	35,8%	24,1%	35,0%	15:59:55
Martínez González, María del Mar	15,9%		14,8%	6:46:16
García García, Andrés	15,5%		14,4%	6:35:52
López Mestanza, Manuel	8,9%	2,6%	8,5%	3:52:28
Molina Heredia, María del Carmen	6,2%		5,8%	2:38:46
Cortés Garrido, Rafael Sergio	5,5%		5,1%	2:20:18
Villalba Moreno, Iraya Cristina	4,9%		4,6%	2:05:21
Márquez García, David		20,0%	1,4%	0:38:53
Pacheco Fernández, Miguel	1,3%		1,2%	0:33:06
Conde Maldonado, María del Pilar	1,1%		1,0%	0:27:24
Sánchez Guerrero, Francisco José	1,0%	1,1%	1,0%	0:26:48
Perea Sierra, Abel	0,9%		0,9%	0:23:52
Caravias Chaves, Javier		8,5%	0,6%	0:16:37
Molina Bautista, José Manuel de	0,6%		0,5%	0:14:22
Jiménez Gámez, José Luis		7,0%	0,5%	0:13:40
Navarro Pérez, Patricia	0,3%	1,0%	0,4%	0:10:29
Alba Luque, Patricia		5,3%	0,4%	0:10:23
Sánchez Sierra, Carmen	0,4%		0,4%	0:10:08
Trujillo Castillo, José Luis		4,6%	0,3%	0:08:52
Bendodo Benasayag, Elías		4,2%	0,3%	0:08:14
Trujillo Pérez, Jéssica		4,1%	0,3%	0:08:00
Jiménez Torres, Rodrigo	0,3%		0,3%	0:07:47
Briones Artacho, Miguel	0,3%		0,2%	0:06:48
Toscano Contreras, David		3,4%	0,2%	0:06:36
Rosas Gallardo, Juan	0,3%		0,2%	0:06:28
Cortés Carballo, Mario		2,9%	0,2%	0:05:38
Arcano Bengoechea, Adirane		2,8%	0,2%	0:05:29
López Gabarro, María Dolores	0,2%		0,2%	0:04:54
Carmona Sánchez, José Ramón		2,5%	0,2%	0:04:52
López Elorrieta, Tania		1,8%	0,1%	0:03:35
López Oliver, José Manuel	0,1%		0,1%	0:03:31
Santaolalla Merino, José	0,1%		0,1%	0:03:06
Garre Murcia, Cristóbal		1,6%	0,1%	0:03:05
Sanz Cabello, Antonio	0,1%		0,1%	0:02:24

Puede verificar la integridad de una copia de este documento mediante la lectura del código QR adjunto o mediante el acceso a la dirección https://ws050.juntadeandalucia.es/verificarFirma indicando el código de VERIFICACIÓN			
FIRMADO POR	FELIPE RODRIGUEZ FERNANDEZ	16/10/2024	
VERIFICACIÓN	Pk2jmT4BJRTA4M8S4B3RATZTQDY7BU	PÁG. 468/514	

Montero Cuadrado, María Jesús		1,1%	0,1%	0:02:04
Crespo Díaz, María del Carmen	0,1%		0,1%	0:01:46
Oblaré Torres, Francisco Javier		0,7%	0,1%	0:01:27
Corral Parra, Gemma del	0,0%		0,0%	0:01:14
Mestanza Garrido, María del Carmen		0,5%	0,0%	0:01:00
Fernández Tapia-Ruano, Fernando	0,0%		0,0%	0:00:37
Total general	100,0%	100,0%	100,0%	45:42:05

Gráfico 16o: Tiempo de palabra de actores políticos con rol institucional y de partido. Torrevisión (Alhaurín).




FIRMADO POR	FELIPE RODRIGUEZ FERNANDEZ	16/10/2024	
VERIFICACIÓN	Pk2jmT4BJRTA4M8S4B3RATZTQDY7BU	PÁG. 469/514	

Tabla 254: Tiempo de palabra de los actores políticos agrupados por partido. Torrevisión (Alhaurín).

ROLES	Nº	% Nº	TIEMPO	% TPO.
PP	1533	95,93%	44:15:53	96,86%
Roles políticos institucionales	1475	92,30%	42:27:44	92,91%
<i>Gob. Ayto. Alhaurín de la Torre</i>	<i>1360</i>	<i>85,11%</i>	<i>40:21:30</i>	<i>88,31%</i>
<i>Gob. Ayto. Otro municipio and.</i>	<i>77</i>	<i>4,82%</i>	<i>1:00:29</i>	<i>2,21%</i>
<i>Gobierno de Andalucía</i>	<i>19</i>	<i>1,19%</i>	<i>0:36:25</i>	<i>1,33%</i>
<i>Diputaciones andaluzas</i>	<i>19</i>	<i>1,19%</i>	<i>0:29:20</i>	<i>1,07%</i>
Roles políticos de partido	58	3,63%	1:48:09	3,94%
<i>Partidos políticos</i>	<i>58</i>	<i>3,63%</i>	<i>1:48:09</i>	<i>3,94%</i>
PSOE	37	2,32%	0:51:20	1,87%
Roles políticos de partido	37	2,32%	0:51:20	1,87%
<i>Partidos políticos</i>	<i>27</i>	<i>1,69%</i>	<i>0:40:36</i>	<i>1,48%</i>
<i>Oposic. Ayto. Alhaurín de la Torre</i>	<i>10</i>	<i>0,63%</i>	<i>0:10:44</i>	<i>0,39%</i>
IU	10	0,63%	0:14:56	0,54%
Roles políticos de partido	10	0,63%	0:14:56	0,54%
<i>Partidos políticos</i>	<i>10</i>	<i>0,63%</i>	<i>0:14:56</i>	<i>0,54%</i>
VOX	13	0,81%	0:13:40	0,50%
Roles políticos de partido	13	0,81%	0:13:40	0,50%
<i>Partidos políticos</i>	<i>13</i>	<i>0,81%</i>	<i>0:13:40</i>	<i>0,50%</i>
SUMAR	2	0,13%	0:03:35	0,13%
Roles políticos de partido	2	0,13%	0:03:35	0,13%
<i>Partidos políticos</i>	<i>2</i>	<i>0,13%</i>	<i>0:03:35</i>	<i>0,13%</i>
CON ANDALUCÍA	1	0,06%	0:01:41	0,06%
Roles políticos de partido	1	0,06%	0:01:41	0,06%
<i>Partidos políticos</i>	<i>1</i>	<i>0,06%</i>	<i>0:01:41</i>	<i>0,06%</i>
PUM+J	2	0,13%	0:01:00	0,04%
Roles políticos de partido	2	0,13%	0:01:00	0,04%
<i>Partidos políticos</i>	<i>2</i>	<i>0,13%</i>	<i>0:01:00</i>	<i>0,04%</i>
Total general	1598	100,00%	45:42:05	100,00%

18.5 Composición del Ayuntamiento de Torremolinos


Los resultados obtenidos en las elecciones de mayo de 2023 son:

Candidaturas	Nº votos	% votos	Concejales
PP	14.497	57,45%	17
PSOE	4.647	18,41%	5
VOX	2.070	8,2%	2
CON ANDALUCÍA	1.655	6,56%	1

El equipo de gobierno del municipio está formado por los concejales del PP, estando el resto de grupos en la oposición municipal.

18.6 Datos de contextualización (Torremolinos)

RÉGIMEN DE DEDICACIÓN	PP: 11 CONCEJALES CON DEDICACIÓN EXCLUSIVA Y 2 PARCIAL; IU-UP: 1 CONCEJAL CON DEDICACIÓN EXCLUSIVA
PRESUPUESTO AYUNTAMIENTO	115.073.078,45 €
POBLACIÓN CIUDAD	67.492
PRESUPUESTO TV	634.300,00 €
PLANTILLA TV	18 PERSONAS (1 JEFE DE REALIZACIÓN, 7 EN REDACCIÓN, 6 OPERADORES DE CÁMARA, 2 EN ADMINISTRACIÓN, 1 AGENTE COMERCIAL, 1 COORDINADOR DE PUBLICIDAD)

Puede verificar la integridad de una copia de este documento mediante la lectura del código QR adjunto o mediante el acceso a la dirección https://ws050.juntadeandalucia.es/verificarFirma indicando el código de VERIFICACIÓN			
FIRMADO POR	FELIPE RODRIGUEZ FERNANDEZ	16/10/2024	
VERIFICACIÓN	Pk2jmT4BJRTA4M8S4B3RATZTQDY7BU	PÁG. 471/514	

18.7 Programas informativos Torremolinos.

Tabla 255: Tiempo de noticias dedicado a los diferentes temas. Torrevisión (Torremolinos).

TEMAS	TIEMPO	%
Arte y cultura	21:49:37	25,7%
Sociedad	20:56:48	24,7%
Información deportiva	12:59:03	15,3%
Economía y negocios	10:49:32	12,7%
Crónica política	6:27:09	7,6%
Educación y formación	4:12:46	5,0%
Información meteorológica	1:38:33	1,9%
Medio ambiente	1:31:56	1,8%
Trabajo y mercado laboral	1:14:05	1,5%
Sanidad	1:07:42	1,3%
Medios de comunicación y telecomunicaciones	0:52:22	1,0%
Tráfico y transportes	0:31:28	0,6%
Sucesos	0:24:38	0,5%
Miscelánea	0:09:03	0,2%
Conflictos sociales	0:05:30	0,1%
Crónica judicial	0:05:19	0,1%
Total general	84:55:31	100,0%


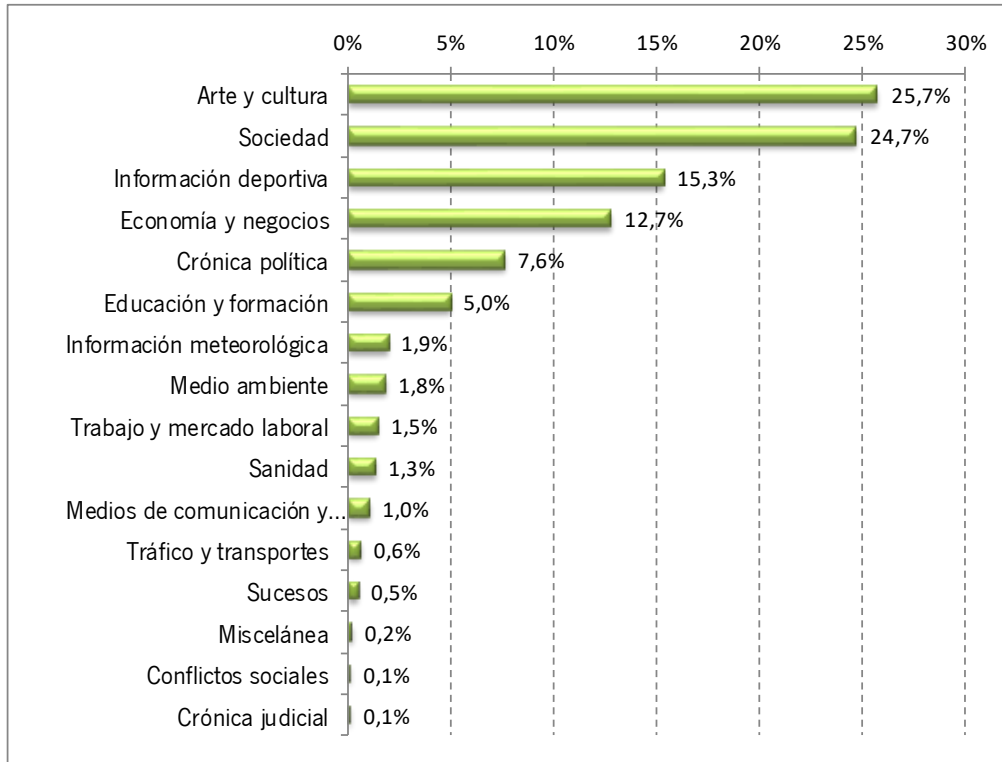
Puede verificar la integridad de una copia de este documento mediante la lectura del código QR adjunto o mediante el acceso a la dirección https://ws050.juntadeandalucia.es/verificarFirma indicando el código de VERIFICACIÓN			
FIRMADO POR	FELIPE RODRIGUEZ FERNANDEZ	16/10/2024	
VERIFICACIÓN	Pk2jmT4BJRTA4M8S4B3RATZTQDY7BU	PÁG. 472/514	

Gráfico 161: Tiempo de noticias dedicado a los diferentes temas. Torrevisión (Torremolinos).




FIRMADO POR	FELIPE RODRIGUEZ FERNANDEZ	16/10/2024	
VERIFICACIÓN	Pk2jmT4BJRTA4M8S4B3RATZTQDY7BU	PÁG. 473/514	

Tabla 256: Tiempo de noticias dedicado a los diferentes temas de actualidad. Torrevisión (Torremolinos).

Temas de actualidad	TIEMPO	%
Otros asuntos	80:03:48	94,28%
Violencia de género	1:24:20	1,66%
Desempleo	0:58:44	1,15%
Cambio climático	0:33:43	0,66%
Elecciones generales 2023	0:26:33	0,52%
Elecciones municipales 2023	0:26:28	0,52%
Desigualdad de género	0:23:15	0,46%
Homofobia	0:15:06	0,30%
Narcotráfico	0:06:41	0,13%
Terrorismo islamista	0:04:39	0,09%
Crisis energética	0:03:44	0,07%
Inmigración	0:03:31	0,07%
Memoria histórica	0:01:33	0,03%
Coronavirus	0:01:21	0,03%
Ley de amnistía	0:01:09	0,02%
Elecciones europeas 2024	0:00:56	0,02%
Total general	84:55:31	100,00%


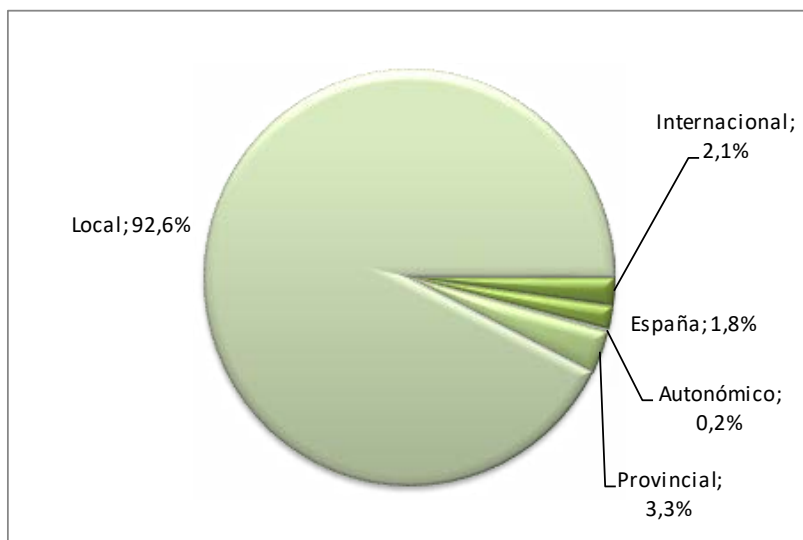
Puede verificar la integridad de una copia de este documento mediante la lectura del código QR adjunto o mediante el acceso a la dirección https://ws050.juntadeandalucia.es/verificarFirma indicando el código de VERIFICACIÓN			
FIRMADO POR	FELIPE RODRIGUEZ FERNANDEZ	16/10/2024	
VERIFICACIÓN	Pk2jmT4BJRTA4M8S4B3RATZTQDY7BU	PÁG. 474/514	

Tabla 257: Tiempo de noticias según el alcance geográfico de las mismas. Torrevisión (Torremolinos).

ALCANCE GEOGRÁFICO	TIEMPO
Alcance andaluz	96,09%
Local	92,58%
<i>Torremolinos</i>	<i>92,08%</i>
<i>Benalmádena</i>	<i>0,25%</i>
<i>Fuengirola</i>	<i>0,11%</i>
<i>Marbella</i>	<i>0,07%</i>
<i>Alhaurín de la Torre</i>	<i>0,03%</i>
<i>Málaga</i>	<i>0,03%</i>
<i>Granada</i>	<i>0,00%</i>
Provincial	3,30%
<i>Málaga</i>	<i>3,30%</i>
Autonómico	0,22%
España	1,77%
Internacional	2,14%
Total general	100,00%

Gráfico 162: Tiempo de noticias según el alcance geográfico de las mismas. Torrevisión (Torremolinos).



Puede verificar la integridad de una copia de este documento mediante la lectura del código QR adjunto o mediante el acceso a la dirección <https://ws050.juntadeandalucia.es/verificarFirma> indicando el código de VERIFICACIÓN


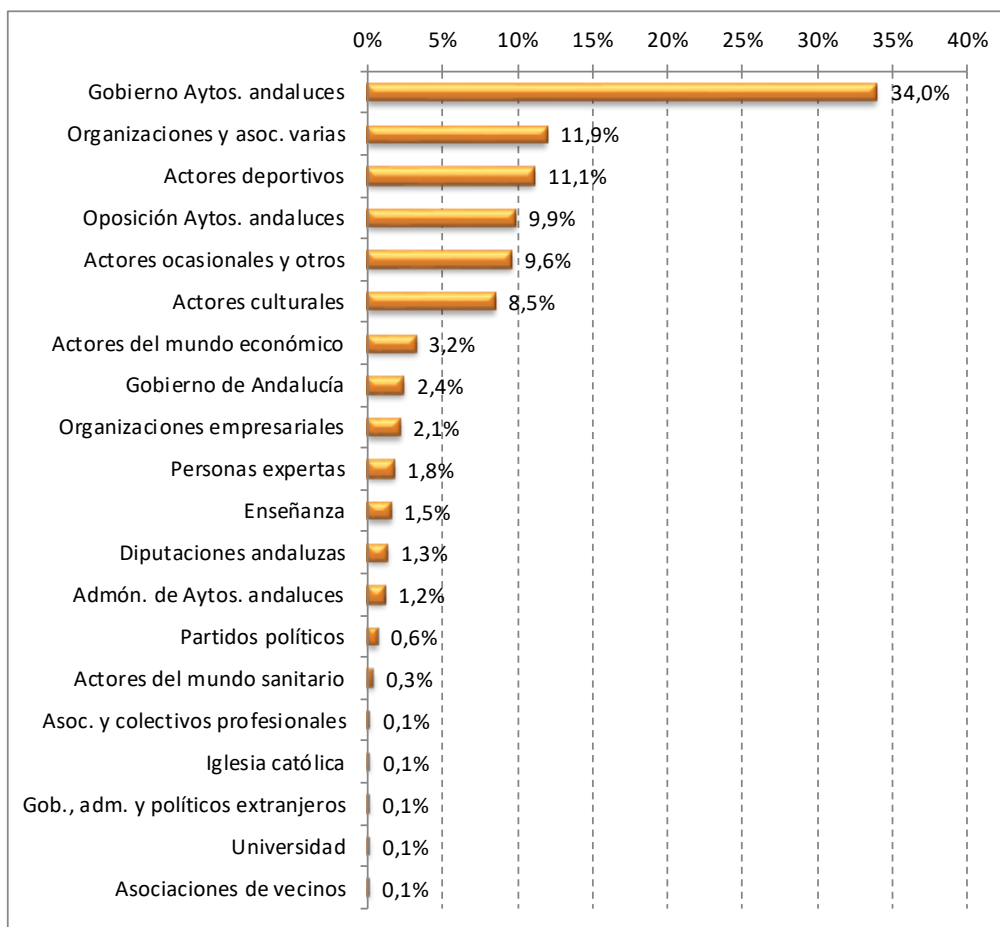
FIRMADO POR	FELIPE RODRIGUEZ FERNANDEZ	16/10/2024	
VERIFICACIÓN	Pk2jmT4BJRTA4M8S4B3RATZTQDY7BU	PÁG. 475/514	

Tabla 258: Tiempo de palabra según rol y partido político. Torrevisión (Torremolinos).

ROLES	Nº	% Nº	TIEMPO	% TPO.
Gobierno Aytos. andaluces	605	22,3%	7:35:45	34,0%
<i>Torremolinos</i>	<i>605</i>	<i>22,3%</i>	<i>7:35:45</i>	<i>34,0%</i>
Organizaciones y asoc. varias	303	11,2%	2:39:52	11,9%
Actores deportivos	416	15,3%	2:28:52	11,1%
Oposición Aytos. andaluces	93	3,4%	2:12:18	9,9%
<i>Torremolinos - PSOE</i>	<i>30</i>	<i>1,1%</i>	<i>0:46:01</i>	<i>3,4%</i>
<i>Torremolinos - CON ANDALUCÍA</i>	<i>35</i>	<i>1,3%</i>	<i>0:44:23</i>	<i>3,3%</i>
<i>Torremolinos - VOX</i>	<i>28</i>	<i>1,0%</i>	<i>0:41:54</i>	<i>3,1%</i>
Actores ocasionales y otros	687	25,3%	2:08:34	9,6%
Actores culturales	220	8,1%	1:54:06	8,5%
Actores del mundo económico	111	4,1%	0:42:41	3,2%
Gobierno de Andalucía	43	1,6%	0:32:10	2,4%
Organizaciones empresariales	47	1,7%	0:28:43	2,1%
Personas expertas	42	1,5%	0:23:44	1,8%
Enseñanza	50	1,8%	0:20:33	1,5%
Diputaciones andaluzas	37	1,4%	0:17:58	1,3%
Admón. de Aytos. andaluces	22	0,8%	0:15:29	1,2%
Partidos políticos	18	0,7%	0:08:43	0,6%
<i>PP</i>	<i>6</i>	<i>0,2%</i>	<i>0:03:30</i>	<i>0,3%</i>
<i>PSOE</i>	<i>6</i>	<i>0,2%</i>	<i>0:02:27</i>	<i>0,2%</i>
<i>SUMAR</i>	<i>4</i>	<i>0,1%</i>	<i>0:01:32</i>	<i>0,1%</i>
<i>EQUO</i>	<i>2</i>	<i>0,1%</i>	<i>0:01:14</i>	<i>0,1%</i>
Actores del mundo sanitario	9	0,3%	0:04:36	0,3%
Asoc. y colectivos profesionales	3	0,1%	0:01:57	0,1%
Iglesia católica	4	0,1%	0:01:44	0,1%
Gob., adm. y políticos extranjeros	2	0,1%	0:01:14	0,1%
Universidad	1	0,0%	0:01:07	0,1%
Asociaciones de vecinos	2	0,1%	0:01:02	0,1%
Administración de justicia	1	0,0%	0:00:45	0,1%
Admón. de Dip. y Manc. andaluzas	1	0,0%	0:00:31	0,0%
Total general	2717	100,0%	22:22:24	100,0%

Gráfico 163: Tiempo de palabra según rol. Torrevisión (Torremolinos).



FIRMADO POR	FELIPE RODRIGUEZ FERNANDEZ	16/10/2024
VERIFICACIÓN	Pk2jmT4BJRTA4M8S4B3RATZTQDY7BU	PÁG. 477/514



Tabla 259: Tiempo de palabra según rol, partido político y sexo, en porcentaje. Torrevisión (Torremolinos).

ROL	HOMBRE	MUJER	TOTAL
Gobierno Aytos. andaluces	49,2%	50,8%	100,0%
<i>Torremolinos</i>	<i>49,2%</i>	<i>50,8%</i>	<i>100,0%</i>
Organizaciones y asoc. varias	54,7%	45,3%	100,0%
Actores deportivos	84,3%	15,7%	100,0%
Oposición Aytos. andaluces	72,2%	27,8%	100,0%
<i>Torremolinos - PSOE</i>	<i>20,0%</i>	<i>80,0%</i>	<i>100,0%</i>
<i>Torremolinos - CON ANDALUCÍA</i>	<i>100,0%</i>		<i>100,0%</i>
<i>Torremolinos - VOX</i>	<i>100,0%</i>		<i>100,0%</i>
Actores ocasionales y otros	56,9%	43,1%	100,0%
Actores culturales	70,3%	29,7%	100,0%
Actores del mundo económico	70,5%	29,5%	100,0%
Gobierno de Andalucía	45,6%	54,4%	100,0%
Organizaciones empresariales	74,4%	25,6%	100,0%
Personas expertas	62,8%	37,2%	100,0%
Enseñanza	45,8%	54,2%	100,0%
Diputaciones andaluzas	88,0%	12,0%	100,0%
Admón. de Aytos. andaluces	74,1%	25,9%	100,0%
Partidos políticos	37,7%	62,3%	100,0%
<i>PP</i>	<i>27,1%</i>	<i>72,9%</i>	<i>100,0%</i>
<i>PSOE</i>	<i>44,9%</i>	<i>55,1%</i>	<i>100,0%</i>
<i>SUMAR</i>		<i>100,0%</i>	<i>100,0%</i>
<i>EQUO</i>	<i>100,0%</i>		<i>100,0%</i>
Actores del mundo sanitario	65,9%	34,1%	100,0%
Asoc. y colectivos profesionales	100,0%		100,0%
Iglesia católica	100,0%		100,0%
Gob., adm. y políticos extranjeros		100,0%	100,0%
Universidad	100,0%		100,0%
Asociaciones de vecinos	100,0%		100,0%
Administración de justicia		100,0%	100,0%
Admón. de Dip. y Manc. andaluzas	100,0%		100,0%
Total general	60,8%	39,2%	100,0%

Puede verificar la integridad de una copia de este documento mediante la lectura del código QR adjunto o mediante el acceso a la dirección <https://ws050.juntadeandalucia.es/verificarFirma> indicando el código de VERIFICACIÓN

FIRMADO POR

FELIPE RODRIGUEZ FERNANDEZ

16/10/2024

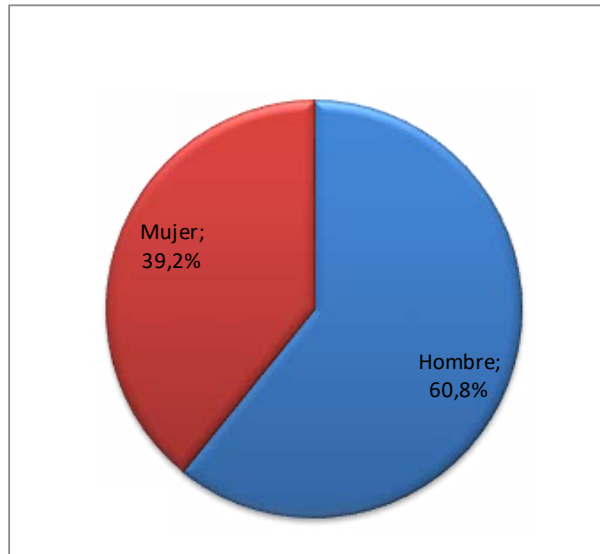
VERIFICACIÓN

Pk2jmT4BJRTA4M8S4B3RATZTQDY7BU

PÁG. 478/514



Gráfico 164: Tiempo de palabra según sexo. Torrevisión (Torremolinos).




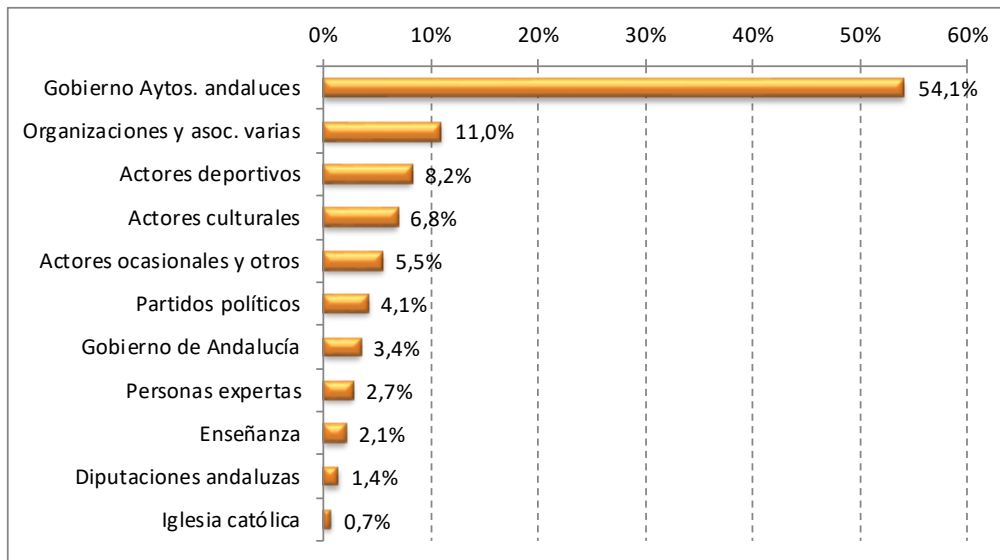
Puede verificar la integridad de una copia de este documento mediante la lectura del código QR adjunto o mediante el acceso a la dirección https://ws050.juntadeandalucia.es/verificarFirma indicando el código de VERIFICACIÓN			
FIRMADO POR	FELIPE RODRIGUEZ FERNANDEZ	16/10/2024	
VERIFICACIÓN	Pk2jmT4BJRTA4M8S4B3RATZTQDY7BU	PÁG. 479/514	

Tabla 26o: Intervenciones de actores según rol, partido político y orden de aparición en el informativo, en porcentaje. Torrevisión (Torremolinos).

ROLES	1	2	3	4	RESTO	TOTAL
Gobierno Aytos. andaluces	54,1%	21,4%	28,6%	19,0%	20,0%	22,3%
<i>Torremolinos</i>	<i>54,1%</i>	<i>21,4%</i>	<i>28,6%</i>	<i>19,0%</i>	<i>20,0%</i>	<i>22,3%</i>
Organizaciones y asoc. varias	11,0%	17,2%	9,3%	18,2%	10,4%	11,2%
Actores deportivos	8,2%	12,4%	11,4%	12,4%	16,4%	15,3%
Actores culturales	6,8%	11,0%	12,1%	10,2%	7,6%	8,1%
Actores ocasionales y otros	5,5%	10,3%	18,6%	23,4%	28,2%	25,3%
Partidos políticos	4,1%	3,4%	1,4%	1,5%	0,1%	0,7%
<i>PP</i>	<i>2,7%</i>	<i>0,7%</i>			<i>0,0%</i>	<i>0,2%</i>
<i>SUMAR</i>	<i>1,4%</i>		<i>1,4%</i>			<i>0,1%</i>
<i>EQUO</i>				<i>1,5%</i>		<i>0,1%</i>
<i>PSOE</i>		<i>2,8%</i>			<i>0,1%</i>	<i>0,2%</i>
Gobierno de Andalucía	3,4%	2,1%	0,7%	5,1%	1,3%	1,6%
Personas expertas	2,7%	0,7%	1,4%	0,7%	1,6%	1,5%
Enseñanza	2,1%	2,1%	2,9%		1,9%	1,8%
Diputaciones andaluzas	1,4%	3,4%	1,4%	1,5%	1,2%	1,4%
Iglesia católica	0,7%	0,7%	0,7%	0,7%		0,1%
Admón. de Dip. y Manc. andaluzas		0,7%				0,0%
Organizaciones empresariales		2,1%	0,7%	0,7%	2,0%	1,7%
Asoc. y colectivos profesionales					0,1%	0,1%
Actores del mundo sanitario			1,4%		0,3%	0,3%
Admón. de Aytos. andaluces		0,7%			1,0%	0,8%
Administración de justicia					0,0%	0,0%
Universidad					0,0%	0,0%
Actores del mundo económico		8,3%	7,1%	5,1%	3,8%	4,1%
Gob., adm. y políticos extranjeros					0,1%	0,1%
Asociaciones de vecinos					0,1%	0,1%
Oposición Aytos. andaluces		3,4%	2,1%	1,5%	3,9%	3,4%
<i>Torremolinos - VOX</i>			<i>1,4%</i>		<i>1,2%</i>	<i>1,0%</i>
<i>Torremolinos - CON ANDALUCÍA</i>		<i>2,1%</i>	<i>0,7%</i>	<i>1,5%</i>	<i>1,3%</i>	<i>1,3%</i>
<i>Torremolinos - PSOE</i>		<i>1,4%</i>			<i>1,3%</i>	<i>1,1%</i>
Total general	100,0%	100,0%	100,0%	100,0%	100,0%	100,0%



Gráfico 165: Porcentaje por roles de actores que intervienen en primer lugar en los informativos. Torrevisión (Torremolinos).



Puede verificar la integridad de una copia de este documento mediante la lectura del código QR adjunto o mediante el acceso a la dirección <https://ws050.juntadeandalucia.es/verificarFirma> indicando el código de VERIFICACIÓN


FIRMADO POR	FELIPE RODRIGUEZ FERNANDEZ	16/10/2024	
VERIFICACIÓN	Pk2jmT4BJRTA4M8S4B3RATZTQDY7BU	PÁG. 481/514	

Tabla 261: Todos los roles agrupados por tipo de rol. Torrevisión (Torremolinos).

ROLES	Nº	% Nº	TIEMPO	% TPO.
Roles no políticos	1921	70,7%	11:35:30	51,8%
Organizaciones y asoc. varias	303	11,2%	2:39:52	11,9%
Actores deportivos	416	15,3%	2:28:52	11,1%
Actores ocasionales y otros	687	25,3%	2:08:34	9,6%
Actores culturales	220	8,1%	1:54:06	8,5%
Actores del mundo económico	111	4,1%	0:42:41	3,2%
Organizaciones empresariales	47	1,7%	0:28:43	2,1%
Personas expertas	42	1,5%	0:23:44	1,8%
Enseñanza	50	1,8%	0:20:33	1,5%
Admón. de Aytos. andaluces	22	0,8%	0:15:29	1,2%
Actores del mundo sanitario	9	0,3%	0:04:36	0,3%
Asoc. y colectivos profesionales	3	0,1%	0:01:57	0,1%
Iglesia católica	4	0,1%	0:01:44	0,1%
Gob., adm. y políticos extranjeros	2	0,1%	0:01:14	0,1%
Universidad	1	0,0%	0:01:07	0,1%
Asociaciones de vecinos	2	0,1%	0:01:02	0,1%
Administración de justicia	1	0,0%	0:00:45	0,1%
Admón. de Dip. y Manc. andaluzas	1	0,0%	0:00:31	0,0%
Roles políticos institucionales	685	25,2%	8:25:53	37,7%
Gobierno Aytos. andaluces	605	22,3%	7:35:45	34,0%
Gobierno de Andalucía	43	1,6%	0:32:10	2,4%
Diputaciones andaluzas	37	1,4%	0:17:58	1,3%
Roles políticos de partido	111	4,1%	2:21:01	10,5%
Oposición Aytos. andaluces	93	3,4%	2:12:18	9,9%
Partidos políticos	18	0,7%	0:08:43	0,6%
Total general	2717	100,0%	22:22:24	100,0%


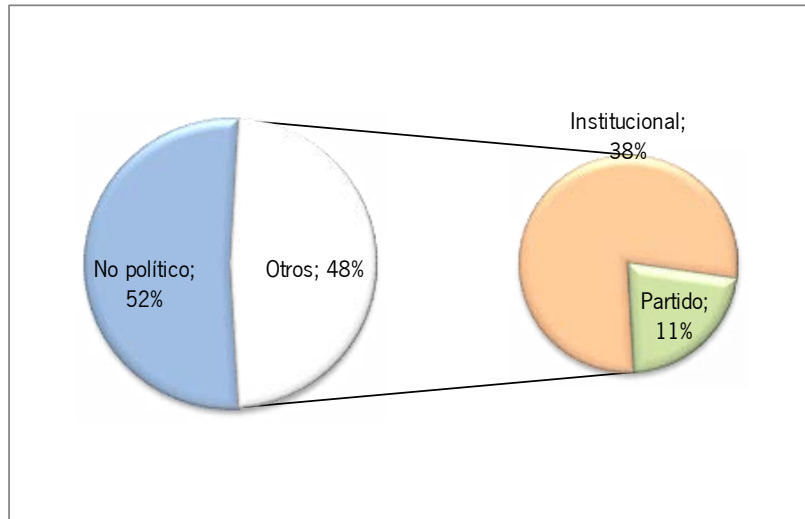
Puede verificar la integridad de una copia de este documento mediante la lectura del código QR adjunto o mediante el acceso a la dirección https://ws050.juntadeandalucia.es/verificarFirma indicando el código de VERIFICACIÓN			
FIRMADO POR	FELIPE RODRIGUEZ FERNANDEZ	16/10/2024	
VERIFICACIÓN	Pk2jmT4BJRTA4M8S4B3RATZTQDY7BU	PÁG. 482/514	

Gráfico 166: Tiempo de palabra por tipo de rol. Torrevisión (Torremolinos).




Puede verificar la integridad de una copia de este documento mediante la lectura del código QR adjunto o mediante el acceso a la dirección https://ws050.juntadeandalucia.es/verificarFirma indicando el código de VERIFICACIÓN			
FIRMADO POR	FELIPE RODRIGUEZ FERNANDEZ	16/10/2024	
VERIFICACIÓN	Pk2jmT4BJRTA4M8S4B3RATZTQDY7BU	PÁG. 483/514	

Tabla 262: Tiempo de palabra de actores políticos según rol y partido político. Torrevisión (Torremolinos).

ROLES	Nº	% Nº	TIEMPO	% TPO.
Roles políticos institucionales	685	86,1%	8:25:53	78,2%
Gobierno Aytos. andaluces	605	76,0%	7:35:45	70,5%
<i>Torremolinos</i>	<i>605</i>	<i>76,0%</i>	<i>7:35:45</i>	<i>70,5%</i>
Gobierno de Andalucía	43	5,4%	0:32:10	5,0%
Diputaciones andaluzas	37	4,6%	0:17:58	2,8%
Roles políticos de partido	111	13,9%	2:21:01	21,8%
Oposición Aytos. andaluces	93	11,7%	2:12:18	20,5%
<i>Torremolinos - PSOE</i>	<i>30</i>	<i>3,8%</i>	<i>0:46:01</i>	<i>7,1%</i>
<i>Torremolinos - CON ANDALUCÍA</i>	<i>35</i>	<i>4,4%</i>	<i>0:44:23</i>	<i>6,9%</i>
<i>Torremolinos - VOX</i>	<i>28</i>	<i>3,5%</i>	<i>0:41:54</i>	<i>6,5%</i>
Partidos políticos	18	2,3%	0:08:43	1,3%
<i>PP</i>	<i>6</i>	<i>0,8%</i>	<i>0:03:30</i>	<i>0,5%</i>
<i>PSOE</i>	<i>6</i>	<i>0,8%</i>	<i>0:02:27</i>	<i>0,4%</i>
<i>SUMAR</i>	<i>4</i>	<i>0,5%</i>	<i>0:01:32</i>	<i>0,2%</i>
<i>EQUO</i>	<i>2</i>	<i>0,3%</i>	<i>0:01:14</i>	<i>0,2%</i>
Total general	796	100,0%	10:46:54	100,0%



Tabla 263: Tiempo de palabra de actores políticos con rol de partido según partido político. Torrevisión (Torremolinos).

NOMBRE	PARTIDO	Nº	% Nº	TIEMPO	% TPO.
Garrido Rojas, Francisco José	VOX	28	25,2%	0:41:54	29,7%
Tocón Barroso, María Isabel	PSOE	27	24,3%	0:38:09	27,1%
Tejeiro Salguero, David	CON ANDALUCÍA	22	19,8%	0:27:05	19,2%
Piña de la Torre, José Manuel	CON ANDALUCÍA	13	11,7%	0:17:18	12,3%
Padilla Naranjo, Jorge	PSOE	7	6,3%	0:09:13	6,5%
Cid Muñoz, Margarita del	PP	4	3,6%	0:02:33	1,8%
González Báez, Mar	SUMAR	4	3,6%	0:01:32	1,1%
Marcellesi, Florent	EQUO	2	1,8%	0:01:14	0,9%
Bendodo Benasayag, Elías	PP	2	1,8%	0:00:57	0,7%
Navarro Jiménez, Antonio	PSOE	1	0,9%	0:00:34	0,4%
Pérez Morales, Daniel	PSOE	1	0,9%	0:00:32	0,4%
Total general		111	100,0%	2:21:01	100,0%

Gráfico 167: Distribución del tiempo de palabra de actores políticos con rol de partido. Torrevisión (Torremolinos).

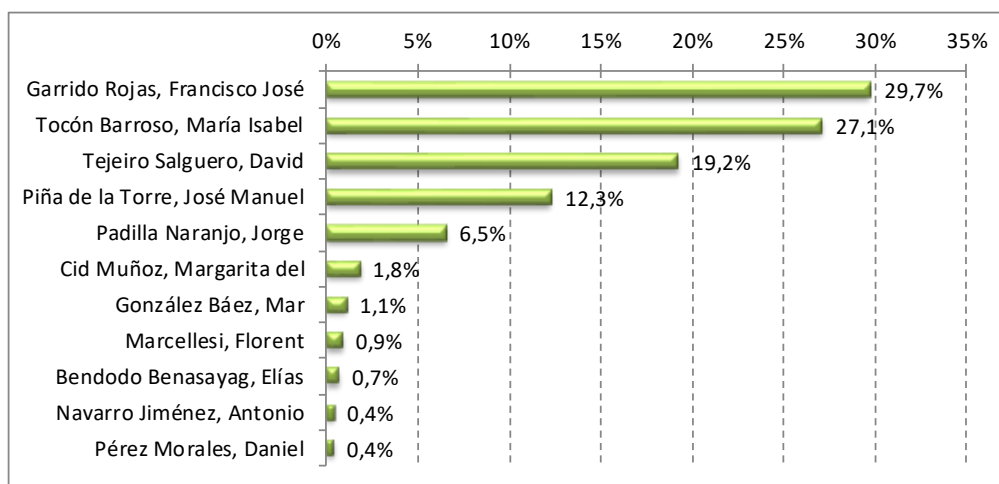
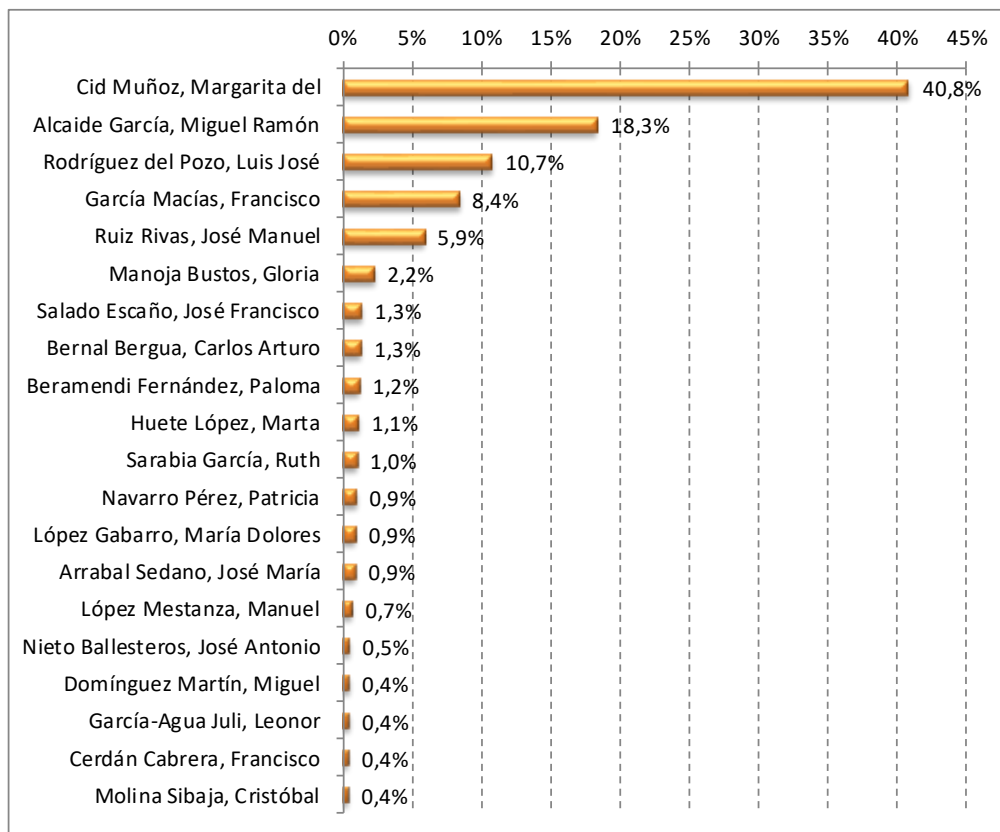


Tabla 264: Tiempo de palabra de actores políticos institucionales según rol. Torrevisión (Torremolinos).

NOMBRE	ROL	Nº	% Nº	TIEMPO	% TPO.
Cid Muñoz, Margarita del	Gob. Ayto. Torremolinos	260	38,0%	3:26:21	40,8%
Alcaide García, Miguel Ramón	Gob. Ayto. Torremolinos	145	21,2%	1:32:35	18,3%
Rodríguez del Pozo, Luis José	Gob. Ayto. Torremolinos	33	4,8%	0:54:07	10,7%
García Macías, Francisco	Gob. Ayto. Torremolinos	54	7,9%	0:42:18	8,4%
Ruiz Rivas, José Manuel	Gob. Ayto. Torremolinos	50	7,3%	0:29:39	5,9%
Manoja Bustos, Gloria	Gob. Ayto. Torremolinos	22	3,2%	0:11:20	2,2%
Salado Escaño, José Francisco	Diputaciones andaluzas	12	1,8%	0:06:47	1,3%
Bernal Bergua, Carlos Arturo	Gobierno de Andalucía	4	0,6%	0:06:38	1,3%
Beramendi Fernández, Paloma	Gob. Ayto. Torremolinos	18	2,6%	0:05:58	1,2%
Huete López, Marta	Gob. Ayto. Torremolinos	8	1,2%	0:05:37	1,1%
Sarabia García, Ruth	Gobierno de Andalucía	7	1,0%	0:05:04	1,0%
Navarro Pérez, Patricia	Gobierno de Andalucía	6	0,9%	0:04:48	0,9%
López Gabarro, María Dolores	Gobierno de Andalucía	8	1,2%	0:04:37	0,9%
Arrabal Sedano, José María	Gobierno de Andalucía	7	1,0%	0:04:29	0,9%
López Mestanza, Manuel	Diputaciones andaluzas	8	1,2%	0:03:21	0,7%
Nieto Ballesteros, José Antonio	Gobierno de Andalucía	3	0,4%	0:02:18	0,5%
Domínguez Martín, Miguel	Gob. Ayto. Torremolinos	3	0,4%	0:02:09	0,4%
García-Agua Juli, Leonor	Diputaciones andaluzas	3	0,4%	0:02:09	0,4%
Cerdán Cabrera, Francisco	Diputaciones andaluzas	3	0,4%	0:02:03	0,4%
Molina Sibaja, Cristóbal	Gob. Ayto. Torremolinos	3	0,4%	0:01:50	0,4%
Quesada García, Miguel	Gob. Ayto. Torremolinos	3	0,4%	0:01:33	0,3%
Jaime Arcas, Sandra	Gob. Ayto. Torremolinos	2	0,3%	0:01:26	0,3%
Marmolejo Setién, Manuel	Diputaciones andaluzas	5	0,7%	0:01:16	0,3%
Corral Parra, Gemma del	Gobierno de Andalucía	3	0,4%	0:01:16	0,3%
Rosas Gallardo, Juan	Diputaciones andaluzas	3	0,4%	0:00:57	0,2%
Blanco Eguren, Rocío	Gobierno de Andalucía	1	0,1%	0:00:57	0,2%
Vargas Romero, Isabel	Gob. Ayto. Torremolinos	4	0,6%	0:00:52	0,2%
Briones Artacho, Miguel	Gobierno de Andalucía	2	0,3%	0:00:50	0,2%
Cobos Sánchez, Margarita	Gobierno de Andalucía	1	0,1%	0:00:47	0,2%
Olea Zurita, Juan	Diputaciones andaluzas	1	0,1%	0:00:32	0,1%
Ayala García, José María	Diputaciones andaluzas	1	0,1%	0:00:27	0,1%
Guzmán Ruiz, Miguel Ángel	Gobierno de Andalucía	1	0,1%	0:00:26	0,1%
Martín Moreno, Francisco José	Diputaciones andaluzas	1	0,1%	0:00:26	0,1%
Total general		685	100,0%	8:25:53	100,0%

Gráfico 168: Distribución del tiempo de palabra de actores políticos con rol institucional. Torrevisión (Torremolinos).




Puede verificar la integridad de una copia de este documento mediante la lectura del código QR adjunto o mediante el acceso a la dirección https://ws050.juntadeandalucia.es/verificarFirma indicando el código de VERIFICACIÓN			
FIRMADO POR	FELIPE RODRIGUEZ FERNANDEZ	16/10/2024	
VERIFICACIÓN	Pk2jmT4BJRTA4M8S4B3RATZTQDY7BU	PÁG. 487/514	

Tabla 265: Tiempo de palabra de actores políticos con rol institucional y de partido. Torrevisión (Torremolinos).

NOMBRE	ROL INSTITUCIONAL	ROL PARTIDO	TOTAL	TIEMPO
Cid Muñoz, Margarita del	40,8%	1,8%	32,3%	3:28:54
Alcaide García, Miguel Ramón	18,3%		14,3%	1:32:35
Rodríguez del Pozo, Luis José	10,7%		8,4%	0:54:07
García Macías, Francisco	8,4%		6,5%	0:42:18
Garrido Rojas, Francisco José		29,7%	6,5%	0:41:54
Tocón Barroso, María Isabel		27,1%	5,9%	0:38:09
Ruiz Rivas, José Manuel	5,9%		4,6%	0:29:39
Tejeiro Salguero, David		19,2%	4,2%	0:27:05
Piña de la Torre, José Manuel		12,3%	2,7%	0:17:18
Manoja Bustos, Gloria	2,2%		1,8%	0:11:20
Padilla Naranjo, Jorge		6,5%	1,4%	0:09:13
Salado Escaño, José Francisco	1,3%		1,0%	0:06:47
Bernal Bergua, Carlos Arturo	1,3%		1,0%	0:06:38
Beramendi Fernández, Paloma	1,2%		0,9%	0:05:58
Huete López, Marta	1,1%		0,9%	0:05:37
Sarabia García, Ruth	1,0%		0,8%	0:05:04
Navarro Pérez, Patricia	0,9%		0,7%	0:04:48
López Gabarro, María Dolores	0,9%		0,7%	0:04:37
Arrabal Sedano, José María	0,9%		0,7%	0:04:29
López Mestanza, Manuel	0,7%		0,5%	0:03:21
Nieto Ballesteros, José Antonio	0,5%		0,4%	0:02:18
Domínguez Martín, Miguel	0,4%		0,3%	0:02:09
García-Agua Juli, Leonor	0,4%		0,3%	0:02:09
Cerdán Cabrera, Francisco	0,4%		0,3%	0:02:03
Molina Sibaja, Cristóbal	0,4%		0,3%	0:01:50
Quesada García, Miguel	0,3%		0,2%	0:01:33
González Báez, Mar		1,1%	0,2%	0:01:32
Jaime Arcas, Sandra	0,3%		0,2%	0:01:26
Marmolejo Setién, Manuel	0,3%		0,2%	0:01:16
Corral Parra, Gemma del	0,3%		0,2%	0:01:16
Marcellesi, Florent		0,9%	0,2%	0:01:14
Rosas Gallardo, Juan	0,2%		0,1%	0:00:57
Blanco Eguren, Rocio	0,2%		0,1%	0:00:57
Bendodo Benasayag, Elías		0,7%	0,1%	0:00:57

Puede verificar la integridad de una copia de este documento mediante la lectura del código QR adjunto o mediante el acceso a la dirección <https://ws050.juntadeandalucia.es/verificarFirma> indicando el código de VERIFICACIÓN

FIRMADO POR

FELIPE RODRIGUEZ FERNANDEZ

16/10/2024

VERIFICACIÓN

Pk2jmT4BJRTA4M8S4B3RATZTQDY7BU

PÁG. 488/514



Vargas Romero, Isabel	0,2%		0,1%	0:00:52
Briones Artacho, Miguel	0,2%		0,1%	0:00:50
Cobos Sánchez, Margarita	0,2%		0,1%	0:00:47
Navarro Jiménez, Antonio		0,4%	0,1%	0:00:34
Pérez Morales, Daniel		0,4%	0,1%	0:00:32
Olea Zurita, Juan	0,1%		0,1%	0:00:32
Ayala García, José María	0,1%		0,1%	0:00:27
Martín Moreno, Francisco José	0,1%		0,1%	0:00:26
Guzmán Ruiz, Miguel Ángel	0,1%		0,1%	0:00:26
Total general	100,0%	100,0%	100,0%	10:46:54

Gráfico 169: Tiempo de palabra de actores políticos con rol institucional y de partido. Torrevisión (Torremolinos).

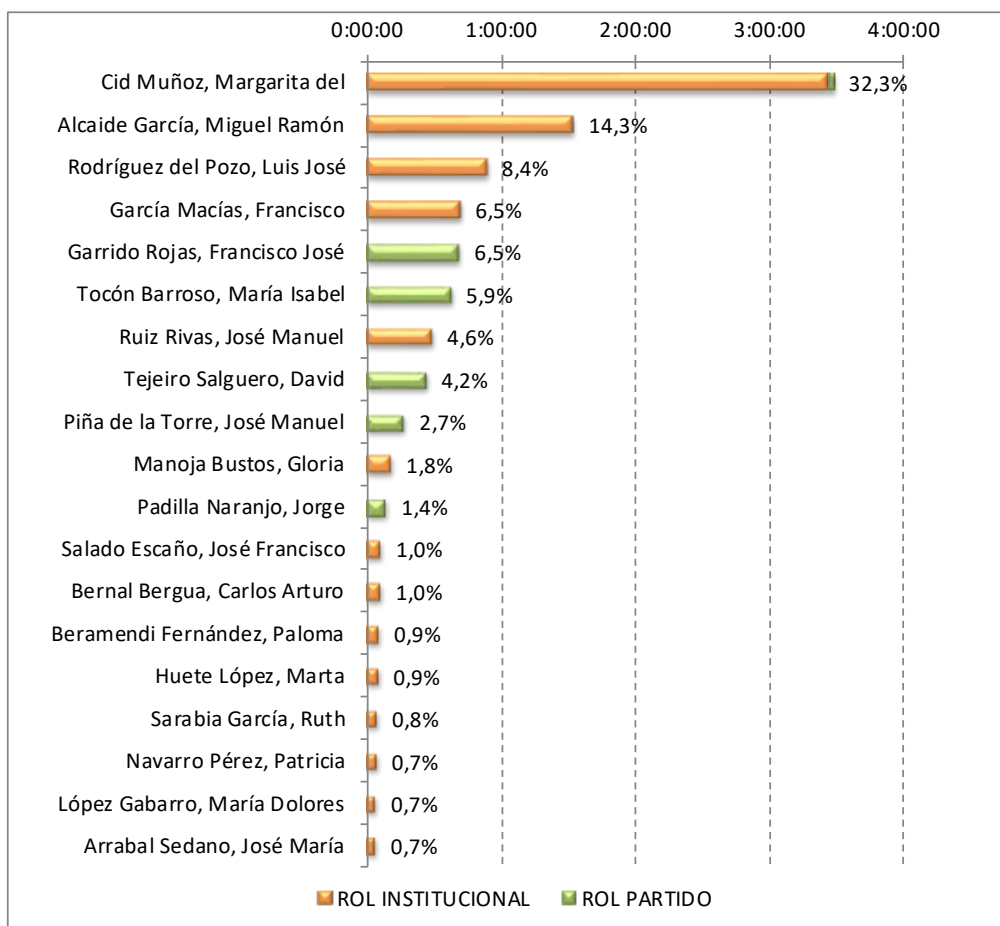




Tabla 266: Tiempo de palabra de los actores políticos agrupados por partido. Torrevisión (Torremolinos).

ROLES	Nº	% Nº	TIEMPO	% TPO.
PP	691	86,81%	8:29:23	78,74%
Roles políticos institucionales	685	86,06%	8:25:53	78,20%
<i>Gob. Ayto. Torremolinos</i>	<i>605</i>	<i>76,01%</i>	<i>7:35:45</i>	<i>70,45%</i>
<i>Gobierno de Andalucía</i>	<i>43</i>	<i>5,40%</i>	<i>0:32:10</i>	<i>4,97%</i>
<i>Diputaciones andaluzas</i>	<i>37</i>	<i>4,65%</i>	<i>0:17:58</i>	<i>2,78%</i>
Roles políticos de partido	6	0,75%	0:03:30	0,54%
<i>Partidos políticos</i>	<i>6</i>	<i>0,75%</i>	<i>0:03:30</i>	<i>0,54%</i>
PSOE	36	4,52%	0:48:28	7,49%
Roles políticos de partido	36	4,52%	0:48:28	7,49%
<i>Oposic. Ayto. Torremolinos</i>	<i>30</i>	<i>3,77%</i>	<i>0:46:01</i>	<i>7,11%</i>
<i>Partidos políticos</i>	<i>6</i>	<i>0,75%</i>	<i>0:02:27</i>	<i>0,38%</i>
CON ANDALUCÍA	35	4,40%	0:44:23	6,86%
Roles políticos de partido	35	4,40%	0:44:23	6,86%
<i>Oposic. Ayto. Torremolinos</i>	<i>35</i>	<i>4,40%</i>	<i>0:44:23</i>	<i>6,86%</i>
VOX	28	3,52%	0:41:54	6,48%
Roles políticos de partido	28	3,52%	0:41:54	6,48%
<i>Oposic. Ayto. Torremolinos</i>	<i>28</i>	<i>3,52%</i>	<i>0:41:54</i>	<i>6,48%</i>
SUMAR	4	0,50%	0:01:32	0,24%
Roles políticos de partido	4	0,50%	0:01:32	0,24%
<i>Partidos políticos</i>	<i>4</i>	<i>0,50%</i>	<i>0:01:32</i>	<i>0,24%</i>
EQUO	2	0,25%	0:01:14	0,19%
Roles políticos de partido	2	0,25%	0:01:14	0,19%
<i>Partidos políticos</i>	<i>2</i>	<i>0,25%</i>	<i>0:01:14</i>	<i>0,19%</i>
Total general	796	100,00%	10:46:54	100,00%

Puede verificar la integridad de una copia de este documento mediante la lectura del código QR adjunto o mediante el acceso a la dirección https://ws050.juntadeandalucia.es/verificarFirma indicando el código de VERIFICACIÓN			
FIRMADO POR	FELIPE RODRIGUEZ FERNANDEZ	16/10/2024	
VERIFICACIÓN	Pk2jmT4BJRTA4M8S4B3RATZTQDY7BU	PÁG. 490/514	

18.8 Resto de programación. Torrevisión.

No hay ningún programa con apariciones de actores políticos de forma regular salvo las retransmisiones de plenos municipales.

Puede verificar la integridad de una copia de este documento mediante la lectura del código QR adjunto o mediante el acceso a la dirección https://ws050.juntadeandalucia.es/verificarFirma indicando el código de VERIFICACIÓN			
FIRMADO POR	FELIPE RODRIGUEZ FERNANDEZ	16/10/2024	
VERIFICACIÓN	Pk2jmT4BJRTA4M8S4B3RATZTQDY7BU	PÁG. 491/514	

19 TVM Córdoba

19.1 Composición del Ayuntamiento de Córdoba

Los resultados obtenidos en las elecciones de mayo de 2023 y los concejales de la corporación son:

Candidaturas	Nº votos	% votos	Concejales
PP	69.681	46,27%	15
PSOE	32.891	21,84%	7
CON ANDALUCÍA	19.561	12,99%	4
VOX	17.987	11,94%	3

El equipo de gobierno está formado por los concejales de PP, estando el resto de grupos en la oposición municipal.

19.2 Datos de contextualización

RÉGIMEN DE DEDICACIÓN	NO DISPONIBLE
PRESUPUESTO AYUNTAMIENTO	409.590.849,70 €
POBLACIÓN CIUDAD	323.763
PRESUPUESTO TV	NO DISPONIBLE
PLANTILLA TV	NO DISPONIBLE

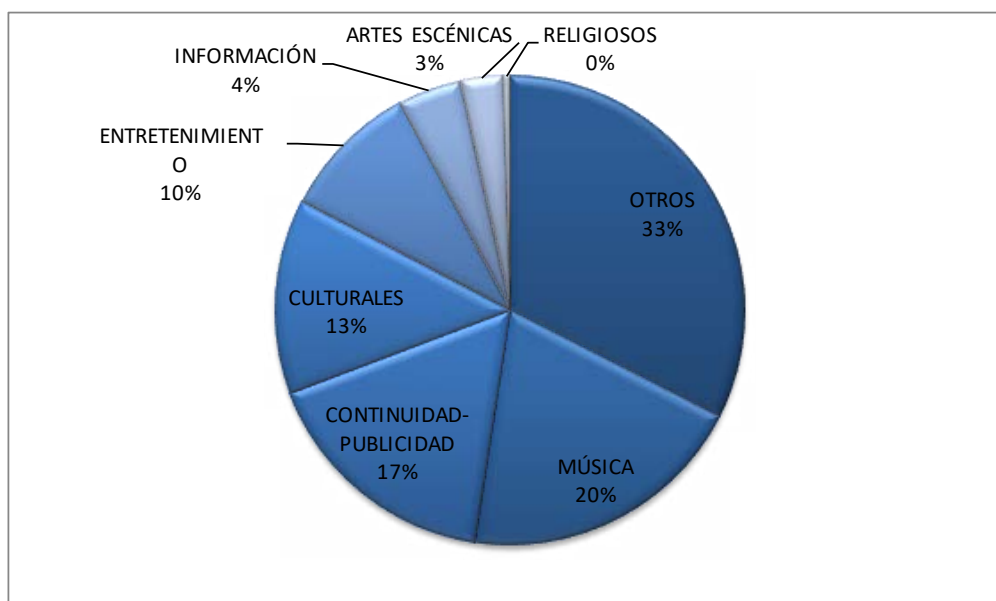
Puede verificar la integridad de una copia de este documento mediante la lectura del código QR adjunto o mediante el acceso a la dirección https://ws050.juntadeandalucia.es/verificarFirma indicando el código de VERIFICACIÓN			
FIRMADO POR	FELIPE RODRIGUEZ FERNANDEZ	16/10/2024	
VERIFICACIÓN	Pk2jmT4BJRTA4M8S4B3RATZTQDY7BU	PÁG. 492/514	

19.3 Programación. TVM Córdoba.

Tabla 267: Distribución de la programación por géneros televisivos. TVM Córdoba.

GÉNEROS	TIEMPO	%
OTROS	787:36:29	32,5%
MÚSICA	482:47:44	19,9%
CONTINUIDAD-PUBLICIDAD	408:16:14	16,8%
CULTURALES	324:19:11	13,4%
ENTRETENIMIENTO	231:34:30	9,6%
INFORMACIÓN	105:59:54	4,4%
ARTES ESCÉNICAS	71:16:29	2,9%
RELIGIOSOS	11:57:49	0,5%
Total general	2423:48:20	100,0%


Gráfico 170: Distribución de la programación por género televisivo. TVM Córdoba.



19.4 Programas informativos. TVM Córdoba.


No emite ningún informativo diario ni semanal.

Puede verificar la integridad de una copia de este documento mediante la lectura del código QR adjunto o mediante el acceso a la dirección <https://ws050.juntadeandalucia.es/verificarFirma> indicando el código de VERIFICACIÓN

FIRMADO POR	FELIPE RODRIGUEZ FERNANDEZ	16/10/2024	
VERIFICACIÓN	Pk2jmT4BJRTA4M8S4B3RATZTQDY7BU	PÁG. 494/514	

19.5 Resto de programación. TVM Córdoba.

No hay ningún programa con apariciones de actores políticos de forma regular salvo las retransmisiones del Pleno municipal.

Puede verificar la integridad de una copia de este documento mediante la lectura del código QR adjunto o mediante el acceso a la dirección https://ws050.juntadeandalucia.es/verificarFirma indicando el código de VERIFICACIÓN			
FIRMADO POR	FELIPE RODRIGUEZ FERNANDEZ	16/10/2024	
VERIFICACIÓN	Pk2jmT4BJRTA4M8S4B3RATZTQDY7BU	PÁG. 495/514	

20 Ficha técnica

Empresa catalogadora:

Memorandum S.L.

(Siguiendo las instrucciones y los cuadernos de procedimientos diseñados por el Área de Contenidos del Consejo Audiovisual de Andalucía)

Diseño del informe:

Área de Contenidos

Responsable del informe:

Felipe Rodríguez Fernández

Jesús Martín Ruiz

Nº de horas de explotación de datos y realización del informe:

200

Diseño estadístico

Muestreo por conglomerados

El muestreo por conglomerados es una técnica que aprovecha la existencia de grupos o conglomerados en la población que representan correctamente el total de la población en relación a la característica que se quiere medir. Dicho de otro modo, estos grupos contienen toda la variabilidad de la población. Si esto sucede, se pueden seleccionar únicamente algunos de estos conglomerados para realizar el estudio.

El primer paso para aplicar esta técnica es definir los conglomerados. Se trata de identificar una característica que permita dividir la población en grupos disjuntos (sin solapamiento) y exhaustiva (todos los individuos deben estar en un grupo), de tal manera que los grupos no difieran entre sí en relación a aquello que queremos medir. Una vez se han definido estos conglomerados, se seleccionan al azar algunos de ellos para estudiarlos.

Para estudiar el pluralismo político se ha considerado como unidad de estudio el minuto de informativo y el conglomerado se definirá como el informativo completo.

La eficiencia del muestreo por conglomerados va a depender de la relación entre varianza dentro y fuera de los conglomerados.

496

Pluralismo político - Televisión locales 2023-24
Ficha técnica

Puede verificar la integridad de una copia de este documento mediante la lectura del código QR adjunto o mediante el acceso a la dirección https://ws050.juntadeandalucia.es/verificarFirma indicando el código de VERIFICACIÓN			
FIRMADO POR	FELIPE RODRIGUEZ FERNANDEZ	16/10/2024	
VERIFICACIÓN	Pk2jmT4BJRTA4M8S4B3RATZTQDY7BU	PÁG. 496/514	

Esta relación se suele expresar con un coeficiente de correlación intraconglomerados (δ), que se define como el coeficiente de correlación lineal entre todos los pares de valores de la variable en estudio medidos sobre las unidades de los conglomerados y extendido a todos los conglomerados. En definitiva, este coeficiente es una medida de la homogeneidad en el interior de los conglomerados.

Cuanto menor sea el coeficiente de homogeneidad intraconglomerados δ , mayor eficiencia arrojará el muestreo por conglomerados. Recordando que lo ideal es que los conglomerados sean tan heterogéneos como el total de la muestra, con el fin de que la selección de un conglomerado concreto nos de la misma información que la selección de individuos al azar del total de la población.

Si comparamos el muestreo aleatorio simple con el muestreo por conglomerados, es posible demostrar que si $\delta=0$ ambos métodos son equivalentes. Esta condición implica que los conglomerados son exactamente tan heterogéneos como el total de la población. El peor caso sería $\delta=+1$, mientras que el más favorable sería el de $\delta=-1/(M-1)$, donde M es el tamaño del conglomerado. Sin embargo, normalmente δ va a ser siempre mayor que 0, ya que lo normal es que las unidades de un conglomerado tengan cierto parecido entre sí.

Otra forma de ver el impacto de este problema es calcular el tamaño de muestra necesario al emplear muestreo por conglomerados para lograr la misma precisión de un muestreo aleatorio simple. Esta expresión es la que sigue

$$n_c = n_a (1 + (M-1) \delta)$$

donde n_c es el tamaño de muestra en muestreo por conglomerados y n_a es el tamaño de muestra que necesitaríamos en muestreo aleatorio simple. Por lo tanto, el factor $(1+(M-1) \delta)$ es la variación del tamaño de muestra que necesitamos debido al uso de conglomerados. Normalmente será un incremento. Este factor se conoce como efecto de diseño.


Para calcular el tamaño de la muestra en muestreo aleatorio simple se usa la fórmula

$$n = \frac{N \cdot Z^2 \cdot p \cdot (1-p)}{(N-1) \cdot e^2 + Z^2 \cdot p \cdot (1-p)}$$

Donde:

n = El tamaño de la muestra que queremos calcular

N = Tamaño del universo

Puede verificar la integridad de una copia de este documento mediante la lectura del código QR adjunto o mediante el acceso a la dirección https://ws050.juntadeandalucia.es/verificarFirma indicando el código de VERIFICACIÓN			
FIRMADO POR	FELIPE RODRIGUEZ FERNANDEZ	16/10/2024	
VERIFICACIÓN	Pk2jmT4BJRTA4M8S4B3RATZTQDY7BU	PÁG. 497/514	

Z = Es la desviación del valor medio que aceptamos para lograr el nivel de confianza deseado. En función del nivel de confianza que busquemos, usaremos un valor determinado que viene dado por la forma que tiene la distribución de Gauss. Los valores más frecuentes son:

Nivel de confianza 90% -> Z=1,645

Nivel de confianza 95% -> Z=1,96

Nivel de confianza 99% -> Z=2,575

e = Es el margen de error máximo que admito (p.e. 3%)

p = Es la proporción que esperamos encontrar. En nuestro caso p es la proporción de minutos con en los que habla un político con respecto al total de minutos estudiados.

Margen de error

Para fijar el máximo error que estamos dispuestos a aceptar en un estudio probabilístico lo habitual es referirse a dos parámetros: el margen de error y el nivel de confianza.

El margen de error es el intervalo en el cuál se espera encontrar el dato que se quiere medir del universo. Por ejemplo, si al realizar un muestreo se obtiene que el 43% de los actores de los informativos son de un partido concreto con un margen de error del 3% significa que la realidad está entre el 40% y 46%.

El nivel de confianza expresa la certeza de que realmente el dato que se busca esté dentro del margen de error. Por ejemplo, siguiendo con el caso anterior, si se obtiene un nivel de confianza del 95%, se podría decir que el porcentaje de actores de los informativos son de un partido concreto, en el 95% de los casos se encontrará entre el 40% y el 46%. O dicho de otra manera, si se repitiese 100 veces el estudio seleccionando muestras aleatorias del mismo tamaño, 95 veces la proporción que se busca estaría dentro del intervalo y 5 veces fuera.

Parámetros elegidos

Después de estudiar el coeficiente de correlación intraconglomerados de los datos de años anteriores y la proporción de minutos de informativos en los que aparecen políticos en los datos catalogados se eligió el peor de los casos analizados y el cálculo de las muestras se ha realizado con los siguientes parámetros:

δ	p=q	Error muestral en informativos (Nivel confianza 95%)	Error muestral en resto programas (Nivel confianza 95%)
0,06	0,5	<=3%	<=5%

Puede verificar la integridad de una copia de este documento mediante la lectura del código QR adjunto o mediante el acceso a la dirección https://ws050.juntadeandalucia.es/verificarFirma indicando el código de VERIFICACIÓN			
FIRMADO POR	FELIPE RODRIGUEZ FERNANDEZ	16/10/2024	
VERIFICACIÓN	Pk2jmT4BJRTA4M8S4B3RATZTQDY7BU	PÁG. 498/514	

21 Índice de tablas y gráficos

21.1 Índice de tablas

Tabla 1: Distribución de la programación por géneros televisivos. Canal Doñana.	12
Tabla 2: Programas analizados. Canal Doñana.....	13
Tabla 3: Tiempo de palabra de actores políticos en el resto de la programación. Canal Doñana.	14
Tabla 4: Tiempo de palabra de actores políticos en el resto de la programación agrupado por rol. Canal Doñana.	15
Tabla 5: Tiempo de palabra de actores políticos en el resto de la programación agrupado por partido político. Canal Doñana.	16
Tabla 6: Distribución de la programación por géneros televisivos. Canal Málaga.	18
Tabla 7: Programas analizados. Canal Málaga.	19
Tabla 8: Tiempo de noticias dedicado a los diferentes temas. Canal Málaga.	19
Tabla 9: Tiempo de noticias dedicado a los diferentes temas de actualidad. Canal Málaga.....	21
Tabla 10: Tiempo de noticias según el alcance geográfico de las mismas. Canal Málaga.	22
Tabla 11: Tiempo de palabra según rol y partido político. Canal Málaga.	24
Tabla 12: Tiempo de palabra según rol, partido político y sexo, en porcentaje. Canal Málaga.	26
Tabla 13: Intervenciones de actores según rol, partido político y orden de aparición en el informativo, en porcentaje. Canal Málaga.....	28
Tabla 14: Todos los roles agrupados por tipo de rol. Canal Málaga.	30
Tabla 15: Tiempo de palabra de actores políticos según rol y partido político. Canal Málaga.	32
Tabla 16: Tiempo de palabra de actores políticos con rol de partido según partido político. Canal Málaga.	33
Tabla 17: Tiempo de palabra de actores políticos institucionales según rol. Canal Málaga.....	35
Tabla 18: Tiempo de palabra de actores políticos con rol institucional y de partido. Canal Málaga.	38
Tabla 19: Tiempo de palabra de los actores políticos agrupados por partido. Canal Málaga.	42
Tabla 20: Tiempo de palabra de actores políticos en el resto de la programación. Canal Málaga.....	44
Tabla 21: Tiempo de palabra de actores políticos en el resto de la programación agrupado por rol. Canal Málaga.	45
Tabla 22: Tiempo de palabra de actores políticos en el resto de la programación agrupado por partido político. Canal Málaga.	46
Tabla 23: Distribución de la programación por géneros televisivos. Costa Noroeste TV.....	48
Tabla 24: Programas analizados. Costa Noroeste TV.	49
Tabla 25: Tiempo de noticias dedicado a los diferentes temas. Costa Noroeste TV.....	50
Tabla 26: Tiempo de noticias dedicado a los diferentes temas de actualidad. Costa Noroeste TV.....	52
Tabla 27: Tiempo de noticias según el alcance geográfico de las mismas. Costa Noroeste TV.....	53
Tabla 28: Tiempo de palabra según rol y partido político. Costa Noroeste TV.	54

Puede verificar la integridad de una copia de este documento mediante la lectura del código QR adjunto o mediante el acceso a la dirección https://ws050.juntadeandalucia.es/verificarFirma indicando el código de VERIFICACIÓN			
FIRMADO POR	FELIPE RODRIGUEZ FERNANDEZ	16/10/2024	
VERIFICACIÓN	Pk2jmT4BJRTA4M8S4B3RATZTQDY7BU	PÁG. 499/514	

Tabla 29: Tiempo de palabra según rol, partido político y sexo, en porcentaje. Costa Noroeste TV.....	56
Tabla 30: Intervenciones de actores según rol, partido político y orden de aparición en el informativo, en porcentaje. Costa Noroeste TV.	58
Tabla 31: Todos los roles agrupados por tipo de rol. Costa Noroeste TV.	60
Tabla 32: Tiempo de palabra de actores políticos según rol y partido político. Costa Noroeste TV.....	62
Tabla 33: Tiempo de palabra de actores políticos con rol de partido según partido político. Costa Noroeste TV.....	63
Tabla 34: Tiempo de palabra de actores políticos institucionales según rol. Costa Noroeste TV.	65
Tabla 35: Tiempo de palabra de actores políticos con rol institucional y de partido. Costa Noroeste TV.	68
Tabla 36: Tiempo de palabra de los actores políticos agrupados por partido. Costa Noroeste TV.....	71
Tabla 37: Tiempo de palabra de actores políticos en el resto de la programación. Costa Noroeste TV.	73
Tabla 38: Tiempo de palabra de actores políticos en el resto de la programación agrupado por rol. Costa Noroeste TV.....	74
Tabla 39: Tiempo de palabra de actores políticos en el resto de la programación agrupado por partido político. Costa Noroeste TV.	74
Tabla 40: Distribución de la programación por géneros televisivos. Écija Comarca Televisión.	76
Tabla 41: Programas analizados. Écija Comarca Televisión.	77
Tabla 42: Tiempo de noticias dedicado a los diferentes temas. Écija Comarca Televisión.....	78
Tabla 43: Tiempo de noticias dedicado a los diferentes temas de actualidad. Écija Comarca Televisión.....	80
Tabla 44: Tiempo de noticias según el alcance geográfico de las mismas. Écija Comarca Televisión.....	81
Tabla 45: Tiempo de palabra según rol y partido político. Écija Comarca Televisión.	82
Tabla 46: Tiempo de palabra según rol, partido político y sexo, en porcentaje. Écija Comarca Televisión.....	84
Tabla 47: Intervenciones de actores según rol, partido político y orden de aparición en el informativo, en porcentaje. Écija Comarca Televisión.	86
Tabla 48: Todos los roles agrupados por tipo de rol. Écija Comarca Televisión.....	88
Tabla 49: Tiempo de palabra de actores políticos según rol y partido político. Écija Comarca Televisión.....	90
Tabla 50: Tiempo de palabra de actores políticos con rol de partido según partido político. Écija Comarca Televisión.....	91
Tabla 51: Tiempo de palabra de actores políticos institucionales según rol. Écija Comarca Televisión.....	93
Tabla 52: Tiempo de palabra de actores políticos con rol institucional y de partido. Écija Comarca Televisión.....	95
Tabla 53: Tiempo de palabra de los actores políticos agrupados por partido. Écija Comarca Televisión.....	98


Puede verificar la integridad de una copia de este documento mediante la lectura del código QR adjunto o mediante el acceso a la dirección https://ws050.juntadeandalucia.es/verificarFirma indicando el código de VERIFICACIÓN			
FIRMADO POR	FELIPE RODRIGUEZ FERNANDEZ	16/10/2024	
VERIFICACIÓN	Pk2jmT4BJRTA4M8S4B3RATZTQDY7BU	PÁG. 500/514	

Tabla 54: Tiempo de palabra de actores políticos en el resto de la programación. Écija Comarca Televisión.	100
Tabla 55: Tiempo de palabra de actores políticos en el resto de la programación agrupado por rol. Écija Comarca Televisión.	100
Tabla 56: Tiempo de palabra de actores políticos en el resto de la programación agrupado por partido político. Écija Comarca Televisión.....	101
Tabla 57: Distribución de la programación por géneros televisivos. Estepona TV – Manilva TV.	102
Tabla 58: Programas analizados. Estepona TV – Manilva TV.....	103
Tabla 59: Tiempo de noticias dedicado a los diferentes temas. Estepona TV – Manilva TV (Estepona).	105
Tabla 60: Tiempo de noticias dedicado a los diferentes temas de actualidad. Estepona TV – Manilva TV (Estepona).	106
Tabla 61: Tiempo de noticias según el alcance geográfico de las mismas. Estepona TV – Manilva TV (Estepona).	107
Tabla 62: Tiempo de palabra según rol y partido político. Estepona TV – Manilva TV (Estepona).	108
Tabla 63: Tiempo de palabra según rol, partido político y sexo, en porcentaje. Estepona TV – Manilva TV (Estepona).	110
Tabla 64: Intervenciones de actores según rol, partido político y orden de aparición en el informativo, en porcentaje. Estepona TV – Manilva TV (Estepona).	112
Tabla 65: Todos los roles agrupados por tipo de rol. Estepona TV – Manilva TV (Estepona).	114
Tabla 66: Tiempo de palabra de actores políticos según rol y partido político. Estepona TV – Manilva TV (Estepona).	116
Tabla 67: Tiempo de palabra de actores políticos con rol de partido según partido político. Estepona TV – Manilva TV (Estepona).	117
Tabla 68: Tiempo de palabra de actores políticos institucionales según rol. Estepona TV – Manilva TV (Estepona).	118
Tabla 69: Tiempo de palabra de actores políticos con rol institucional y de partido. Estepona TV – Manilva TV (Estepona).	120
Tabla 70: Tiempo de palabra de los actores políticos agrupados por partido. Estepona TV – Manilva TV (Estepona).	122
Tabla 71: Tiempo de noticias dedicado a los diferentes temas. Estepona TV – Manilva TV (Manilva).	124
Tabla 72: Tiempo de noticias dedicado a los diferentes temas de actualidad. Estepona TV – Manilva TV (Manilva).	125
Tabla 73: Tiempo de noticias según el alcance geográfico de las mismas. Estepona TV – Manilva TV (Manilva).	126
Tabla 74: Tiempo de palabra según rol y partido político. Estepona TV – Manilva TV (Manilva).	127
Tabla 75: Tiempo de palabra según rol, partido político y sexo, en porcentaje. Estepona TV – Manilva TV (Manilva).	129
Tabla 76: Intervenciones de actores según rol, partido político y orden de aparición en el informativo, en porcentaje. Estepona TV – Manilva TV (Manilva).	131
Tabla 77: Todos los roles agrupados por tipo de rol. Estepona TV – Manilva TV (Manilva).	133


Puede verificar la integridad de una copia de este documento mediante la lectura del código QR adjunto o mediante el acceso a la dirección https://ws050.juntadeandalucia.es/verificarFirma indicando el código de VERIFICACIÓN			
FIRMADO POR	FELIPE RODRIGUEZ FERNANDEZ	16/10/2024	
VERIFICACIÓN	Pk2jmT4BJRTA4M8S4B3RATZTQDY7BU	PÁG. 501/514	

Tabla 78: Tiempo de palabra de actores políticos según rol y partido político. Estepona TV – Manilva TV (Manilva).	135
Tabla 79: Tiempo de palabra de actores políticos con rol de partido según partido político. Estepona TV – Manilva TV (Manilva).	136
Tabla 80: Tiempo de palabra de actores políticos institucionales según rol. Estepona TV – Manilva TV (Manilva).	137
Tabla 81: Tiempo de palabra de actores políticos con rol institucional y de partido. Estepona TV – Manilva TV (Manilva).	138
Tabla 82: Tiempo de palabra de los actores políticos agrupados por partido. Estepona TV – Manilva TV (Manilva).	140
Tabla 83: Distribución de la programación por géneros televisivos. Fuengirola TV.	143
Tabla 84: Programas analizados. Fuengirola TV.	144
Tabla 85: Tiempo de noticias dedicado a los diferentes temas. Fuengirola TV.	145
Tabla 86: Tiempo de noticias dedicado a los diferentes temas de actualidad. Fuengirola TV.	147
Tabla 87: Tiempo de noticias según el alcance geográfico de las mismas. Fuengirola TV.	148
Tabla 88: Tiempo de palabra según rol y partido político. Fuengirola TV.	149
Tabla 89: Tiempo de palabra según rol, partido político y sexo, en porcentaje. Fuengirola TV.	151
Tabla 90: Intervenciones de actores según rol, partido político y orden de aparición en el informativo, en porcentaje. Fuengirola TV.	153
Tabla 91: Todos los roles agrupados por tipo de rol. Fuengirola TV.	155
Tabla 92: Tiempo de palabra de actores políticos según rol y partido político. Fuengirola TV.	157
Tabla 93: Tiempo de palabra de actores políticos con rol de partido según partido político. Fuengirola TV.	158
Tabla 94: Tiempo de palabra de actores políticos institucionales según rol. Fuengirola TV.	160
Tabla 95: Tiempo de palabra de actores políticos con rol institucional y de partido. Fuengirola TV.	162
Tabla 96: Tiempo de palabra de los actores políticos agrupados por partido. Fuengirola TV.	165
Tabla 100: Distribución de la programación por géneros televisivos. Huelva TV.	169
Tabla 101: Programas analizados. Huelva TV.	170
Tabla 102: Tiempo de noticias dedicado a los diferentes temas. Huelva TV.	171
Tabla 103: Tiempo de noticias dedicado a los diferentes temas de actualidad. Huelva TV.	173
Tabla 104: Tiempo de noticias según el alcance geográfico de las mismas. Huelva TV.	174
Tabla 105: Tiempo de palabra según rol y partido político. Huelva TV.	176
Tabla 106: Tiempo de palabra según rol, partido político y sexo, en porcentaje. Huelva TV.	178
Tabla 107: Intervenciones de actores según rol, partido político y orden de aparición en el informativo, en porcentaje. Huelva TV.	180
Tabla 108: Todos los roles agrupados por tipo de rol. Huelva TV.	183
Tabla 109: Tiempo de palabra de actores políticos según rol y partido político. Huelva TV.	185
Tabla 110: Tiempo de palabra de actores políticos con rol de partido según partido político. Huelva TV.	186
Tabla 111: Tiempo de palabra de actores políticos institucionales según rol. Huelva TV.	188
Tabla 112: Tiempo de palabra de actores políticos con rol institucional y de partido. Huelva TV.	192


Puede verificar la integridad de una copia de este documento mediante la lectura del código QR adjunto o mediante el acceso a la dirección https://ws050.juntadeandalucia.es/verificarFirma indicando el código de VERIFICACIÓN			
FIRMADO POR	FELIPE RODRIGUEZ FERNANDEZ	16/10/2024	
VERIFICACIÓN	Pk2jmT4BJRTA4M8S4B3RATZTQDY7BU	PÁG. 502/514	

Tabla 113: Tiempo de palabra de los actores políticos agrupados por partido. Huelva TV.....	196
Tabla 114: Tiempo de palabra de actores políticos en el resto de la programación. Huelva TV.	198
Tabla 115: Tiempo de palabra de actores políticos en el resto de la programación agrupado por rol. Huelva TV.....	199
Tabla 116: Tiempo de palabra de actores políticos en el resto de la programación agrupado por partido político. Huelva TV.	199
Tabla 117: Distribución de la programación por géneros televisivos. Interalmérica.....	201
Tabla 118: Programas analizados. Interalmérica.....	202
Tabla 119: Tiempo de noticias dedicado a los diferentes temas. Interalmérica.	203
Tabla 120: Tiempo de noticias dedicado a los diferentes temas de actualidad. Interalmérica.	205
Tabla 121: Tiempo de noticias según el alcance geográfico de las mismas. Interalmérica.....	206
Tabla 122: Tiempo de palabra según rol y partido político. Interalmérica.....	208
Tabla 123: Tiempo de palabra según rol, partido político y sexo, en porcentaje. Interalmérica.	211
Tabla 124: Intervenciones de actores según rol, partido político y orden de aparición en el informativo, en porcentaje. Interalmérica.	213
Tabla 125: Todos los roles agrupados por tipo de rol. Interalmérica.	216
Tabla 126: Tiempo de palabra de actores políticos según rol y partido político. Interalmérica.....	218
Tabla 127: Tiempo de palabra de actores políticos con rol de partido según partido político. Interalmérica.	219
Tabla 128: Tiempo de palabra de actores políticos institucionales según rol. Interalmérica.	222
Tabla 129: Tiempo de palabra de actores políticos con rol institucional y de partido. Interalmérica.	226
Tabla 130: Tiempo de palabra de los actores políticos agrupados por partido. Interalmérica.....	232
Tabla 131: Tiempo de palabra de actores políticos en el resto de la programación. Interalmérica.	234
Tabla 132: Tiempo de palabra de actores políticos en el resto de la programación agrupado por rol. Interalmérica.....	238
Tabla 133: Tiempo de palabra de actores políticos en el resto de la programación agrupado por partido político. Interalmérica.	239
Tabla 134: Distribución de la programación por géneros televisivos. Onda Algeciras.	241
Tabla 135: Programas analizados. Onda Algeciras.	242
Tabla 136: Tiempo de noticias dedicado a los diferentes temas. Onda Algeciras.	243
Tabla 137: Tiempo de noticias dedicado a los diferentes temas de actualidad. Onda Algeciras.....	245
Tabla 138: Tiempo de noticias según el alcance geográfico de las mismas. Onda Algeciras.	246
Tabla 139: Tiempo de palabra según rol y partido político. Onda Algeciras.	248
Tabla 140: Tiempo de palabra según rol, partido político y sexo, en porcentaje. Onda Algeciras.	251
Tabla 141: Intervenciones de actores según rol, partido político y orden de aparición en el informativo, en porcentaje. Onda Algeciras.	253
Tabla 142: Todos los roles agrupados por tipo de rol. Onda Algeciras.....	256
Tabla 143: Tiempo de palabra de actores políticos según rol y partido político. Onda Algeciras.	258


Puede verificar la integridad de una copia de este documento mediante la lectura del código QR adjunto o mediante el acceso a la dirección https://ws050.juntadeandalucia.es/verificarFirma indicando el código de VERIFICACIÓN			
FIRMADO POR	FELIPE RODRIGUEZ FERNANDEZ	16/10/2024	
VERIFICACIÓN	Pk2jmT4BJRTA4M8S4B3RATZTQDY7BU	PÁG. 503/514	

Tabla 144: Tiempo de palabra de actores políticos con rol de partido según partido político. Onda Algeciras.....	259
Tabla 145: Tiempo de palabra de actores políticos institucionales según rol. Onda Algeciras.	261
Tabla 146: Tiempo de palabra de actores políticos con rol institucional y de partido. Onda Algeciras.	264
Tabla 147: Tiempo de palabra de los actores políticos agrupados por partido. Onda Algeciras.	268
Tabla 148: Distribución de la programación por géneros televisivos. Onda Cádiz.	271
Tabla 149: Programas analizados. Onda Cádiz.	272
Tabla 150: Tiempo de noticias dedicado a los diferentes temas. Onda Cádiz.	273
Tabla 151: Tiempo de noticias dedicado a los diferentes temas de actualidad. Onda Cádiz.....	275
Tabla 152: Tiempo de noticias según el alcance geográfico de las mismas. Onda Cádiz.	276
Tabla 153: Tiempo de palabra según rol y partido político. Onda Cádiz.	278
Tabla 154: Tiempo de palabra según rol, partido político y sexo, en porcentaje. Onda Cádiz.	281
Tabla 155: Intervenciones de actores según rol, partido político y orden de aparición en el informativo, en porcentaje. Onda Cádiz.....	283
Tabla 156: Todos los roles agrupados por tipo de rol. Onda Cádiz.	286
Tabla 157: Tiempo de palabra de actores políticos según rol y partido político. Onda Cádiz.	288
Tabla 158: Tiempo de palabra de actores políticos con rol de partido según partido político. Onda Cádiz.	289
Tabla 159: Tiempo de palabra de actores políticos institucionales según rol. Onda Cádiz.....	292
Tabla 160: Tiempo de palabra de actores políticos con rol institucional y de partido. Onda Cádiz.	296
Tabla 161: Tiempo de palabra de los actores políticos agrupados por partido. Onda Cádiz.	300
Tabla 162: Tiempo de palabra de actores políticos en el resto de la programación. Onda Cádiz.	302
Tabla 163: Tiempo de palabra de actores políticos en el resto de la programación agrupado por rol. Onda Cádiz.	303
Tabla 164: Tiempo de palabra de actores políticos en el resto de la programación agrupado por partido político. Onda Cádiz.	304
Tabla 165: Distribución de la programación por géneros televisivos. Onda Jerez.....	306
Tabla 166: Programas analizados. Onda Jerez.	307
Tabla 167: Tiempo de noticias dedicado a los diferentes temas. Onda Jerez.	308
Tabla 168: Tiempo de noticias dedicado a los diferentes temas de actualidad. Onda Jerez.	310
Tabla 169: Tiempo de noticias según el alcance geográfico de las mismas. Onda Jerez.....	311
Tabla 170: Tiempo de palabra según rol y partido político. Onda Jerez.	312
Tabla 171: Tiempo de palabra según rol, partido político y sexo, en porcentaje. Onda Jerez.	315
Tabla 172: Intervenciones de actores según rol, partido político y orden de aparición en el informativo, en porcentaje. Onda Jerez.	317
Tabla 173: Todos los roles agrupados por tipo de rol. Onda Jerez.	319
Tabla 174: Tiempo de palabra de actores políticos según rol y partido político. Onda Jerez.....	321
Tabla 175: Tiempo de palabra de actores políticos con rol de partido según partido político. Onda Jerez.....	322
Tabla 176: Tiempo de palabra de actores políticos institucionales según rol. Onda Jerez.	324

Puede verificar la integridad de una copia de este documento mediante la lectura del código QR adjunto o mediante el acceso a la dirección https://ws050.juntadeandalucia.es/verificarFirma indicando el código de VERIFICACIÓN			
FIRMADO POR	FELIPE RODRIGUEZ FERNANDEZ	16/10/2024	
VERIFICACIÓN	Pk2jmT4BJRTA4M8S4B3RATZTQDY7BU	PÁG. 504/514	

Tabla 177: Tiempo de palabra de actores políticos con rol institucional y de partido. Onda Jerez.....	327
Tabla 178: Tiempo de palabra de los actores políticos agrupados por partido. Onda Jerez.....	331
Tabla 179: Tiempo de palabra de actores políticos en el resto de la programación. Onda Jerez.....	333
Tabla 180: Tiempo de palabra de actores políticos en el resto de la programación agrupado por rol. Onda Jerez.....	333
Tabla 181: Tiempo de palabra de actores políticos en el resto de la programación agrupado por partido político. Onda Jerez.....	334
Tabla 182: Distribución de la programación por géneros televisivos. RTV Marbella.....	335
Tabla 183: Programas analizados. RTV Marbella.....	336
Tabla 184: Tiempo de noticias dedicado a los diferentes temas. RTV Marbella.....	338
Tabla 185: Tiempo de noticias dedicado a los diferentes temas de actualidad. RTV Marbella.....	340
Tabla 186: Tiempo de noticias según el alcance geográfico de las mismas. RTV Marbella.....	341
Tabla 187: Tiempo de palabra según rol y partido político. RTV Marbella.....	342
Tabla 188: Tiempo de palabra según rol, partido político y sexo, en porcentaje. RTV Marbella.....	345
Tabla 189: Intervenciones de actores según rol, partido político y orden de aparición en el informativo, en porcentaje. RTV Marbella.....	347
Tabla 190: Todos los roles agrupados por tipo de rol. RTV Marbella.....	350
Tabla 191: Tiempo de palabra de actores políticos según rol y partido político. RTV Marbella.....	352
Tabla 192: Tiempo de palabra de actores políticos con rol de partido según partido político. RTV Marbella.....	353
Tabla 193: Tiempo de palabra de actores políticos institucionales según rol. RTV Marbella.....	356
Tabla 194: Tiempo de palabra de actores políticos con rol institucional y de partido. RTV Marbella.....	359
Tabla 195: Tiempo de palabra de los actores políticos agrupados por partido. RTV Marbella.....	363
Tabla 196: Tiempo de palabra de actores políticos en el resto de la programación. RTV Marbella.....	365
Tabla 197: Tiempo de palabra de actores políticos en el resto de la programación agrupado por rol. RTV Marbella.....	366
Tabla 198: Tiempo de palabra de actores políticos en el resto de la programación agrupado por partido político. RTV Marbella.....	366
Tabla 199: Distribución de la programación por géneros televisivos. RTV Los Palacios.....	367
Tabla 200: Programas analizados. RTV Los Palacios.....	368
Tabla 201: Tiempo de noticias dedicado a los diferentes temas. RTV Los Palacios.....	369
Tabla 202: Tiempo de noticias dedicado a los diferentes temas de actualidad. RTV Los Palacios.....	371
Tabla 203: Tiempo de noticias según el alcance geográfico de las mismas. RTV Los Palacios.....	372
Tabla 204: Tiempo de palabra según rol y partido político. RTV Los Palacios.....	373
Tabla 205: Tiempo de palabra según rol, partido político y sexo, en porcentaje. RTV Los Palacios.....	375
Tabla 206: Intervenciones de actores según rol, partido político y orden de aparición en el informativo, en porcentaje. RTV Los Palacios.....	377


Puede verificar la integridad de una copia de este documento mediante la lectura del código QR adjunto o mediante el acceso a la dirección https://ws050.juntadeandalucia.es/verificarFirma indicando el código de VERIFICACIÓN			
FIRMADO POR	FELIPE RODRIGUEZ FERNANDEZ	16/10/2024	
VERIFICACIÓN	Pk2jmT4BJRTA4M8S4B3RATZTQDY7BU	PÁG. 505/514	

Tabla 207: Todos los roles agrupados por tipo de rol. RTV Los Palacios.....	379
Tabla 208: Tiempo de palabra de actores políticos según rol y partido político. RTV Los Palacios.....	381
Tabla 209: Tiempo de palabra de actores políticos con rol de partido según partido político. RTV Los Palacios.....	382
Tabla 210: Tiempo de palabra de actores políticos institucionales según rol. RTV Los Palacios.	384
Tabla 211: Tiempo de palabra de actores políticos con rol institucional y de partido. RTV Los Palacios.....	386
Tabla 212: Tiempo de palabra de los actores políticos agrupados por partido. RTV Los Palacios.....	388
Tabla 213: Distribución de la programación por géneros televisivos. Telemotril.....	392
Tabla 214: Programas analizados. Telemotril.....	393
Tabla 215: Tiempo de noticias dedicado a los diferentes temas. Telemotril.....	393
Tabla 216: Tiempo de noticias dedicado a los diferentes temas de actualidad. Telemotril.	395
Tabla 217: Tiempo de noticias según el alcance geográfico de las mismas. Telemotril.....	396
Tabla 218: Tiempo de palabra según rol y partido político. Telemotril.....	398
Tabla 219: Tiempo de palabra según rol, partido político y sexo, en porcentaje. Telemotril.	401
Tabla 220: Intervenciones de actores según rol, partido político y orden de aparición en el informativo, en porcentaje. Telemotril.....	403
Tabla 221: Todos los roles agrupados por tipo de rol. Telemotril.	406
Tabla 222: Tiempo de palabra de actores políticos según rol y partido político. Telemotril.....	408
Tabla 223: Tiempo de palabra de actores políticos con rol de partido según partido político. Telemotril.....	409
Tabla 224: Tiempo de palabra de actores políticos institucionales según rol. Telemotril.....	411
Tabla 225: Tiempo de palabra de actores políticos con rol institucional y de partido. Telemotril.....	414
Tabla 226: Tiempo de palabra de los actores políticos agrupados por partido. Telemotril.....	418
Tabla 227: Distribución de la programación por géneros televisivos. TG7.	422
Tabla 228: Programas analizados. TG7.....	423
Tabla 229: Tiempo de noticias dedicado a los diferentes temas. TG7.	424
Tabla 230: Tiempo de noticias dedicado a los diferentes temas de actualidad. TG7.....	426
Tabla 231: Tiempo de noticias según el alcance geográfico de las mismas. TG7.	427
Tabla 232: Tiempo de palabra según rol y partido político. TG7.....	429
Tabla 233: Tiempo de palabra según rol, partido político y sexo, en porcentaje. TG7.	431
Tabla 234: Intervenciones de actores según rol, partido político y orden de aparición en el informativo, en porcentaje. TG7.....	433
Tabla 235: Todos los roles agrupados por tipo de rol. TG7.	435
Tabla 236: Tiempo de palabra de actores políticos según rol y partido político. TG7.	437
Tabla 237: Tiempo de palabra de actores políticos con rol de partido según partido político. TG7.	438
Tabla 238: Tiempo de palabra de actores políticos institucionales según rol. TG7.....	439
Tabla 239: Tiempo de palabra de actores políticos con rol institucional y de partido. TG7.....	442
Tabla 240: Tiempo de palabra de los actores políticos agrupados por partido. TG7.....	445


Puede verificar la integridad de una copia de este documento mediante la lectura del código QR adjunto o mediante el acceso a la dirección https://ws050.juntadeandalucia.es/verificarFirma indicando el código de VERIFICACIÓN			
FIRMADO POR	FELIPE RODRIGUEZ FERNANDEZ	16/10/2024	
VERIFICACIÓN	Pk2jmT4BJRTA4M8S4B3RATZTQDY7BU	PÁG. 506/514	

Tabla 241: Tiempo de palabra de actores políticos en el resto de la programación. TG7	446
Tabla 242: Tiempo de palabra de actores políticos en el resto de la programación agrupado por rol. TG7.....	446
Tabla 243: Tiempo de palabra de actores políticos en el resto de la programación agrupado por partido político. TG7	447
Tabla 244: Distribución de la programación por géneros televisivos. Torrevisión.	448
Tabla 245: Programas analizados. Torrevisión.	449
Tabla 246: Tiempo de noticias dedicado a los diferentes temas. Torrevisión (Alhaurín).	451
Tabla 247: Tiempo de noticias dedicado a los diferentes temas de actualidad. Torrevisión (Alhaurín).....	453
Tabla 248: Tiempo de noticias según el alcance geográfico de las mismas. Torrevisión (Alhaurín).....	453
Tabla 249: Tiempo de palabra según rol y partido político. Torrevisión (Alhaurín).....	455
Tabla 250: Tiempo de palabra según rol, partido político y sexo, en porcentaje. Torrevisión (Alhaurín).....	457
Tabla 251: Intervenciones de actores según rol, partido político y orden de aparición en el informativo, en porcentaje. Torrevisión (Alhaurín).....	459
Tabla 252: Todos los roles agrupados por tipo de rol. Torrevisión (Alhaurín).	461
Tabla 253: Tiempo de palabra de actores políticos según rol y partido político. Torrevisión (Alhaurín).....	463
Tabla 254: Tiempo de palabra de actores políticos con rol de partido según partido político. Torrevisión (Alhaurín).	464
Tabla 255: Tiempo de palabra de actores políticos institucionales según rol. Torrevisión (Alhaurín).....	466
Tabla 256: Tiempo de palabra de actores políticos con rol institucional y de partido. Torrevisión (Alhaurín).	468
Tabla 257: Tiempo de palabra de los actores políticos agrupados por partido. Torrevisión (Alhaurín).....	470
Tabla 258: Tiempo de noticias dedicado a los diferentes temas. Torrevisión (Torremolinos).	472
Tabla 259: Tiempo de noticias dedicado a los diferentes temas de actualidad. Torrevisión (Torremolinos).....	474
Tabla 260: Tiempo de noticias según el alcance geográfico de las mismas. Torrevisión (Torremolinos).....	475
Tabla 261: Tiempo de palabra según rol y partido político. Torrevisión (Torremolinos).	476
Tabla 262: Tiempo de palabra según rol, partido político y sexo, en porcentaje. Torrevisión (Torremolinos).....	478
Tabla 263: Intervenciones de actores según rol, partido político y orden de aparición en el informativo, en porcentaje. Torrevisión (Torremolinos).....	480
Tabla 264: Todos los roles agrupados por tipo de rol. Torrevisión (Torremolinos).	482
Tabla 265: Tiempo de palabra de actores políticos según rol y partido político. Torrevisión (Torremolinos).....	484
Tabla 266: Tiempo de palabra de actores políticos con rol de partido según partido político. Torrevisión (Torremolinos).	485


Puede verificar la integridad de una copia de este documento mediante la lectura del código QR adjunto o mediante el acceso a la dirección https://ws050.juntadeandalucia.es/verificarFirma indicando el código de VERIFICACIÓN			
FIRMADO POR	FELIPE RODRIGUEZ FERNANDEZ	16/10/2024	
VERIFICACIÓN	Pk2jmT4BJRTA4M8S4B3RATZTQDY7BU	PÁG. 507/514	

Tabla 267: Tiempo de palabra de actores políticos institucionales según rol. Torrevisión (Torremolinos)..... 486

Tabla 268: Tiempo de palabra de actores políticos con rol institucional y de partido. Torrevisión (Torremolinos)..... 488

Tabla 269: Tiempo de palabra de los actores políticos agrupados por partido. Torrevisión (Torremolinos)..... 490

Tabla 270: Distribución de la programación por géneros televisivos. TVM Córdoba. 493

Puede verificar la integridad de una copia de este documento mediante la lectura del código QR adjunto o mediante el acceso a la dirección https://ws050.juntadeandalucia.es/verificarFirma indicando el código de VERIFICACIÓN			
FIRMADO POR	FELIPE RODRIGUEZ FERNANDEZ	16/10/2024	
VERIFICACIÓN	Pk2jmT4BJRTA4M8S4B3RATZTQDY7BU	PÁG. 508/514	

21.2 Índice de gráficos

Gráfico 1: Distribución de la programación por género televisivo. Canal Doñana.	12
Gráfico 2: Distribución de la programación por género televisivo. Canal Málaga.	18
Gráfico 3: Tiempo de noticias dedicado a los diferentes temas. Canal Málaga.	20
Gráfico 4: Tiempo de noticias según el alcance geográfico de las mismas. Canal Málaga.	23
Gráfico 5: Tiempo de palabra según rol. Canal Málaga.	25
Gráfico 6: Tiempo de palabra según sexo. Canal Málaga.	27
Gráfico 7: Porcentaje por roles de actores que intervienen en primer lugar en los informativos. Canal Málaga.	29
Gráfico 8: Tiempo de palabra por tipo de rol. Canal Málaga.	31
Gráfico 9: Distribución del tiempo de palabra de actores políticos con rol de partido. Canal Málaga.	34
Gráfico 10: Distribución del tiempo de palabra de actores políticos con rol institucional. Canal Málaga.	37
Gráfico 11: Tiempo de palabra de actores políticos con rol institucional y de partido. Canal Málaga.	41
Gráfico 12: Distribución de la programación por género televisivo. Costa Noroeste TV.	48
Gráfico 13: Tiempo de noticias dedicado a los diferentes temas. Costa Noroeste TV.	51
Gráfico 14: Tiempo de noticias según el alcance geográfico de las mismas. Costa Noroeste TV.	53
Gráfico 15: Tiempo de palabra según rol. Costa Noroeste TV.	55
Gráfico 16: Tiempo de palabra según sexo. Costa Noroeste TV.	57
Gráfico 17: Porcentaje por roles de actores que intervienen en primer lugar en los informativos. Costa Noroeste TV.	59
Gráfico 18: Tiempo de palabra por tipo de rol. Costa Noroeste TV.	61
Gráfico 19: Distribución del tiempo de palabra de actores políticos con rol de partido. Costa Noroeste TV.	64
Gráfico 20: Distribución del tiempo de palabra de actores políticos con rol institucional. Costa Noroeste TV.	67
Gráfico 21: Tiempo de palabra de actores políticos con rol institucional y de partido. Costa Noroeste TV.	70
Gráfico 22: Distribución de la programación por género televisivo. Écija Comarca Televisión.	76
Gráfico 23: Tiempo de noticias dedicado a los diferentes temas. Écija Comarca Televisión.	79
Gráfico 24: Tiempo de noticias según el alcance geográfico de las mismas. Écija Comarca Televisión.	81
Gráfico 25: Tiempo de palabra según rol. Écija Comarca Televisión.	83
Gráfico 26: Tiempo de palabra según sexo. Écija Comarca Televisión.	85
Gráfico 27: Porcentaje por roles de actores que intervienen en primer lugar en los informativos. Écija Comarca Televisión.	87
Gráfico 28: Tiempo de palabra por tipo de rol. Écija Comarca Televisión.	89
Gráfico 29: Distribución del tiempo de palabra de actores políticos con rol de partido. Écija Comarca Televisión.	92



Gráfico 30: Distribución del tiempo de palabra de actores políticos con rol institucional. Écija Comarca Televisión..... 94

Gráfico 31: Tiempo de palabra de actores políticos con rol institucional y de partido. Écija Comarca Televisión..... 97

Gráfico 32: Distribución de la programación por género televisivo. Estepona TV – Manilva TV..... 103

Gráfico 33: Tiempo de noticias dedicado a los diferentes temas. Estepona TV – Manilva TV (Estepona). 106

Gráfico 34: Tiempo de noticias según el alcance geográfico de las mismas. Estepona TV – Manilva TV (Estepona)..... 107

Gráfico 35: Tiempo de palabra según rol. Estepona TV – Manilva TV (Estepona)..... 109

Gráfico 36: Tiempo de palabra según sexo. Estepona TV – Manilva TV (Estepona)..... 111

Gráfico 37: Porcentaje por roles de actores que intervienen en primer lugar en los informativos. Estepona TV – Manilva TV (Estepona). 113

Gráfico 38: Tiempo de palabra por tipo de rol. Estepona TV – Manilva TV (Estepona)..... 115

Gráfico 39: Distribución del tiempo de palabra de actores políticos con rol de partido. Estepona TV – Manilva TV (Estepona)..... 117

Gráfico 40: Distribución del tiempo de palabra de actores políticos con rol institucional. Estepona TV – Manilva TV (Estepona)..... 119

Gráfico 41: Tiempo de palabra de actores políticos con rol institucional y de partido. Estepona TV – Manilva TV (Estepona). 121

Gráfico 42: Tiempo de noticias dedicado a los diferentes temas. Estepona TV – Manilva TV (Manilva)..... 125

Gráfico 43: Tiempo de noticias según el alcance geográfico de las mismas. Estepona TV – Manilva TV (Manilva). 126

Gráfico 44: Tiempo de palabra según rol. Estepona TV – Manilva TV (Manilva). 128

Gráfico 45: Tiempo de palabra según sexo. Estepona TV – Manilva TV (Manilva). 130

Gráfico 46: Porcentaje por roles de actores que intervienen en primer lugar en los informativos. Estepona TV – Manilva TV (Manilva)..... 132

Gráfico 47: Tiempo de palabra por tipo de rol. Estepona TV – Manilva TV (Manilva). 134

Gráfico 48: Distribución del tiempo de palabra de actores políticos con rol de partido. Estepona TV – Manilva TV (Manilva). 136

Gráfico 49: Distribución del tiempo de palabra de actores políticos con rol institucional. Estepona TV – Manilva TV (Manilva). 137

Gráfico 50: Tiempo de palabra de actores políticos con rol institucional y de partido. Estepona TV – Manilva TV (Manilva). 139

Gráfico 51: Distribución de la programación por género televisivo. Fuengirola TV..... 143

Gráfico 52: Tiempo de noticias dedicado a los diferentes temas. Fuengirola TV. 146

Gráfico 53: Tiempo de noticias según el alcance geográfico de las mismas. Fuengirola TV..... 148

Gráfico 54: Tiempo de palabra según rol. Fuengirola TV..... 150

Gráfico 55: Tiempo de palabra según sexo..... 152

Gráfico 56: Porcentaje por roles de actores que intervienen en primer lugar en los informativos. Fuengirola TV. 154

Gráfico 57: Tiempo de palabra por tipo de rol. Fuengirola TV..... 156

Puede verificar la integridad de una copia de este documento mediante la lectura del código QR adjunto o mediante el acceso a la dirección https://ws050.juntadeandalucia.es/verificarFirma indicando el código de VERIFICACIÓN			
FIRMADO POR	FELIPE RODRIGUEZ FERNANDEZ	16/10/2024	
VERIFICACIÓN	Pk2jmT4BJRTA4M8S4B3RATZTQDY7BU	PÁG. 510/514	

Gráfico 58: Distribución del tiempo de palabra de actores políticos con rol de partido. Fuengirola TV.....	159
Gráfico 59: Distribución del tiempo de palabra de actores políticos con rol institucional. Fuengirola TV.....	161
Gráfico 60: Tiempo de palabra de actores políticos con rol institucional y de partido. Fuengirola TV.....	164
Gráfico 61: Distribución de la programación por género televisivo. Huelva TV.	169
Gráfico 62: Tiempo de noticias dedicado a los diferentes temas. Huelva TV.	172
Gráfico 63: Tiempo de noticias según el alcance geográfico de las mismas. Huelva TV.	175
Gráfico 64: Tiempo de palabra según rol. Huelva TV.	177
Gráfico 65: Tiempo de palabra según sexo. Huelva TV.....	179
Gráfico 66: Porcentaje por roles de actores que intervienen en primer lugar en los informativos. Huelva TV.....	182
Gráfico 67: Tiempo de palabra por tipo de rol. Huelva TV.	184
Gráfico 68: Distribución del tiempo de palabra de actores políticos con rol de partido. Huelva TV.....	187
Gráfico 69: Distribución del tiempo de palabra de actores políticos con rol institucional. Huelva TV.	191
Gráfico 70: Tiempo de palabra de actores políticos con rol institucional y de partido. Huelva TV.....	195
Gráfico 71: Distribución de la programación por género televisivo. Interalmérica.....	201
Gráfico 72: Tiempo de noticias dedicado a los diferentes temas. Interalmérica.	204
Gráfico 73: Tiempo de noticias según el alcance geográfico de las mismas. Interalmérica.	207
Gráfico 74: Tiempo de palabra según rol. Interalmérica.	210
Gráfico 75: Tiempo de palabra según sexo. Interalmérica.....	212
Gráfico 76: Porcentaje por roles de actores que intervienen en primer lugar en los informativos. Interalmérica.	215
Gráfico 77: Tiempo de palabra por tipo de rol. Interalmérica.	217
Gráfico 78: Distribución del tiempo de palabra de actores políticos con rol de partido. Interalmérica.	221
Gráfico 79: Distribución del tiempo de palabra de actores políticos con rol institucional. Interalmérica.	225
Gráfico 80: Tiempo de palabra de actores políticos con rol institucional y de partido. Interalmérica.	231
Gráfico 81: Distribución de la programación por género televisivo. Onda Algeciras.	241
Gráfico 82: Tiempo de noticias dedicado a los diferentes temas. Onda Algeciras.....	244
Gráfico 83: Tiempo de noticias según el alcance geográfico de las mismas. Onda Algeciras.....	247
Gráfico 84: Tiempo de palabra según rol. Onda Algeciras.	250
Gráfico 85: Tiempo de palabra según sexo. Onda Algeciras.....	252
Gráfico 86: Porcentaje por roles de actores que intervienen en primer lugar en los informativos. Onda Algeciras.....	255
Gráfico 87: Tiempo de palabra por tipo de rol. Onda Algeciras.....	257

Puede verificar la integridad de una copia de este documento mediante la lectura del código QR adjunto o mediante el acceso a la dirección https://ws050.juntadeandalucia.es/verificarFirma indicando el código de VERIFICACIÓN			
FIRMADO POR	FELIPE RODRIGUEZ FERNANDEZ	16/10/2024	
VERIFICACIÓN	Pk2jmT4BJRTA4M8S4B3RATZTQDY7BU	PÁG. 511/514	

Gráfico 88: Distribución del tiempo de palabra de actores políticos con rol de partido. Onda Algeciras.	260
Gráfico 89: Distribución del tiempo de palabra de actores políticos con rol institucional. Onda Algeciras.	263
Gráfico 90: Tiempo de palabra de actores políticos con rol institucional y de partido. Onda Algeciras.	267
Gráfico 91: Distribución de la programación por género televisivo. Onda Cádiz.	272
Gráfico 92: Tiempo de noticias dedicado a los diferentes temas. Onda Cádiz.	274
Gráfico 93: Tiempo de noticias según el alcance geográfico de las mismas. Onda Cádiz.	277
Gráfico 94: Tiempo de palabra según rol. Onda Cádiz.	280
Gráfico 95: Tiempo de palabra según sexo. Onda Cádiz.	282
Gráfico 96: Porcentaje por roles de actores que intervienen en primer lugar en los informativos. Onda Cádiz.	285
Gráfico 97: Tiempo de palabra por tipo de rol. Onda Cádiz.	287
Gráfico 98: Distribución del tiempo de palabra de actores políticos con rol de partido. Onda Cádiz.	291
Gráfico 99: Distribución del tiempo de palabra de actores políticos con rol institucional. Onda Cádiz.	295
Gráfico 100: Tiempo de palabra de actores políticos con rol institucional y de partido. Onda Cádiz.	299
Gráfico 101: Distribución de la programación por género televisivo. Onda Jerez.	306
Gráfico 102: Tiempo de noticias dedicado a los diferentes temas. Onda Jerez.	309
Gráfico 103: Tiempo de noticias según el alcance geográfico de las mismas. Onda Jerez.	311
Gráfico 104: Tiempo de palabra según rol. Onda Jerez.	314
Gráfico 105: Tiempo de palabra según sexo. Onda Jerez.	316
Gráfico 106: Porcentaje por roles de actores que intervienen en primer lugar en los informativos. Onda Jerez.	318
Gráfico 107: Tiempo de palabra por tipo de rol. Onda Jerez.	320
Gráfico 108: Distribución del tiempo de palabra de actores políticos con rol de partido. Onda Jerez.	323
Gráfico 109: Distribución del tiempo de palabra de actores políticos con rol institucional. Onda Jerez.	326
Gráfico 110: Tiempo de palabra de actores políticos con rol institucional y de partido. Onda Jerez.	330
Gráfico 111: Distribución de la programación por género televisivo. RTV Marbella.	336
Gráfico 112: Tiempo de noticias dedicado a los diferentes temas. RTV Marbella.	339
Gráfico 113: Tiempo de noticias según el alcance geográfico de las mismas. RTV Marbella.	341
Gráfico 114: Tiempo de palabra según rol. RTV Marbella.	344
Gráfico 115: Tiempo de palabra según sexo. RTV Marbella.	346
Gráfico 116: Porcentaje por roles de actores que intervienen en primer lugar en los informativos. RTV Marbella.	349
Gráfico 117: Tiempo de palabra por tipo de rol. RTV Marbella.	351


Puede verificar la integridad de una copia de este documento mediante la lectura del código QR adjunto o mediante el acceso a la dirección https://ws050.juntadeandalucia.es/verificarFirma indicando el código de VERIFICACIÓN			
FIRMADO POR	FELIPE RODRIGUEZ FERNANDEZ	16/10/2024	
VERIFICACIÓN	Pk2jmT4BJRTA4M8S4B3RATZTQDY7BU	PÁG. 512/514	

Gráfico 118: Distribución del tiempo de palabra de actores políticos con rol de partido. RTV Marbella.....	355
Gráfico 119: Distribución del tiempo de palabra de actores políticos con rol institucional. RTV Marbella.....	358
Gráfico 120: Tiempo de palabra de actores políticos con rol institucional y de partido. RTV Marbella.....	362
Gráfico 121: Distribución de la programación por género televisivo. RTV Los Palacios.....	368
Gráfico 122: Tiempo de noticias dedicado a los diferentes temas. RTV Los Palacios.....	370
Gráfico 123: Tiempo de noticias según el alcance geográfico de las mismas. RTV Los Palacios.....	372
Gráfico 124: Tiempo de palabra según rol. RTV Los Palacios.....	374
Gráfico 125: Tiempo de palabra según sexo. RTV Los Palacios.....	376
Gráfico 126: Porcentaje por roles de actores que intervienen en primer lugar en los informativos. RTV Los Palacios.....	378
Gráfico 127: Tiempo de palabra por tipo de rol. RTV Los Palacios.....	380
Gráfico 128: Distribución del tiempo de palabra de actores políticos con rol de partido. RTV Los Palacios.....	383
Gráfico 129: Distribución del tiempo de palabra de actores políticos con rol institucional. RTV Los Palacios.....	385
Gráfico 130: Tiempo de palabra de actores políticos con rol institucional y de partido. RTV Los Palacios.....	387
Gráfico 131: Distribución de la programación por género televisivo. Telemotril.....	392
Gráfico 132: Tiempo de noticias dedicado a los diferentes temas. Telemotril.....	394
Gráfico 133: Tiempo de noticias según el alcance geográfico de las mismas. Telemotril.....	397
Gráfico 134: Tiempo de palabra según rol. Telemotril.....	400
Gráfico 135: Tiempo de palabra según sexo. Telemotril.....	402
Gráfico 136: Porcentaje por roles de actores que intervienen en primer lugar en los informativos. Telemotril.....	405
Gráfico 137: Tiempo de palabra por tipo de rol. Telemotril.....	407
Gráfico 138: Distribución del tiempo de palabra de actores políticos con rol de partido. Telemotril.....	410
Gráfico 139: Distribución del tiempo de palabra de actores políticos con rol institucional. Telemotril.....	413
Gráfico 140: Tiempo de palabra de actores políticos con rol institucional y de partido. Telemotril.....	417
Gráfico 141: Distribución de la programación por género televisivo. TG7.....	422
Gráfico 142: Tiempo de noticias dedicado a los diferentes temas. TG7.....	425
Gráfico 143: Tiempo de noticias según el alcance geográfico de las mismas. TG7.....	428
Gráfico 144: Tiempo de palabra según rol. TG7.....	430
Gráfico 145: Tiempo de palabra según sexo. TG7.....	432
Gráfico 146: Porcentaje por roles de actores que intervienen en primer lugar en los informativos. TG7.....	434
Gráfico 147: Tiempo de palabra por tipo de rol. TG7.....	436

Puede verificar la integridad de una copia de este documento mediante la lectura del código QR adjunto o mediante el acceso a la dirección https://ws050.juntadeandalucia.es/verificarFirma indicando el código de VERIFICACIÓN			
FIRMADO POR	FELIPE RODRIGUEZ FERNANDEZ	16/10/2024	
VERIFICACIÓN	Pk2jmT4BJRTA4M8S4B3RATZTQDY7BU	PÁG. 513/514	

Gráfico 148: Distribución del tiempo de palabra de actores políticos con rol de partido. TG7..... 438

Gráfico 149: Distribución del tiempo de palabra de actores políticos con rol institucional. TG7..... 441

Gráfico 150: Tiempo de palabra de actores políticos con rol institucional y de partido. TG7..... 444

Gráfico 151: Distribución de la programación por género televisivo. Torrevisión. 449

Gráfico 152: Tiempo de noticias dedicado a los diferentes temas. Torrevisión (Alhaurín). 452

Gráfico 153: Tiempo de noticias según el alcance geográfico de las mismas. Torrevisión (Alhaurín). 454

Gráfico 154: Tiempo de palabra según rol. Torrevisión (Alhaurín). 456

Gráfico 155: Tiempo de palabra según sexo. Torrevisión (Alhaurín). 458

Gráfico 156: Porcentaje por roles de actores que intervienen en primer lugar en los informativos. Torrevisión (Alhaurín). 460

Gráfico 157: Tiempo de palabra por tipo de rol. Torrevisión (Alhaurín). 462

Gráfico 158: Distribución del tiempo de palabra de actores políticos con rol de partido. Torrevisión (Alhaurín). 465

Gráfico 159: Distribución del tiempo de palabra de actores políticos con rol institucional. Torrevisión (Alhaurín). 467

Gráfico 160: Tiempo de palabra de actores políticos con rol institucional y de partido. Torrevisión (Alhaurín). 469

Gráfico 161: Tiempo de noticias dedicado a los diferentes temas. Torrevisión (Torremolinos)..... 473

Gráfico 162: Tiempo de noticias según el alcance geográfico de las mismas. Torrevisión (Torremolinos)..... 475

Gráfico 163: Tiempo de palabra según rol. Torrevisión (Torremolinos). 477

Gráfico 164: Tiempo de palabra según sexo. Torrevisión (Torremolinos). 479

Gráfico 165: Porcentaje por roles de actores que intervienen en primer lugar en los informativos. Torrevisión (Torremolinos). 481

Gráfico 166: Tiempo de palabra por tipo de rol. Torrevisión (Torremolinos)..... 483


Gráfico 167: Distribución del tiempo de palabra de actores políticos con rol de partido. Torrevisión (Torremolinos). 485

Gráfico 168: Distribución del tiempo de palabra de actores políticos con rol institucional. Torrevisión (Torremolinos). 487

Gráfico 169: Tiempo de palabra de actores políticos con rol institucional y de partido. Torrevisión (Torremolinos). 489

Gráfico 170: Distribución de la programación por género televisivo. TVM Córdoba. 493

Puede verificar la integridad de una copia de este documento mediante la lectura del código QR adjunto o mediante el acceso a la dirección <https://ws050.juntadeandalucia.es/verificarFirma> indicando el código de VERIFICACIÓN

FIRMADO POR	FELIPE RODRIGUEZ FERNANDEZ	16/10/2024	
VERIFICACIÓN	Pk2jmT4BJRTA4M8S4B3RATZTQDY7BU	PÁG. 514/514	