




Área de Contenidos

Informe sobre los contenidos emitidos por las televisiones bajo competencia del Consejo Audiovisual de Andalucía

2018


07/03/2019
IE/AC 19/06

Código:	ZZW2D7906C03EYtlvz9lBx9V09y/FP	Fecha	04/04/2019
Firmado Por	FELIPE RODRIGUEZ FERNANDEZ		
Url De Verificación	https://ws050.juntadeandalucia.es/verificarFirma/	Página	1/50



ÍNDICE

1. Antecedentes.....	2
2. Objetivos y metodología.....	4
3. Resultados.....	13
3.1. Televisiones autonómicas.....	13
3.2. Televisiones locales.....	19
3.3. Televisiones sin concesión.....	40
4. Conclusiones.....	44
4.1. Televisiones autonómicas.....	44
4.1.1. Aspectos generales (porcentajes de los géneros referidos al total de emisión).....	44
4.1.2. Desglose por géneros (porcentajes de los subgéneros referidos al total de cada género).....	45
4.2. Televisiones locales.....	46
4.2.1. Aspectos generales (porcentajes de los géneros referidos al total de emisión).....	46
4.2.2. Desglose por géneros (porcentajes de los subgéneros referidos al total de cada género).....	46
4.3. Televisiones sin concesión.....	47
5. Índice de tablas y gráficos.....	48
6. Ficha técnica.....	49

Código:	ZZW2D7906C03EYtlvz9lBx9V09y/FP	Fecha	04/04/2019	
Firmado Por	FELIPE RODRIGUEZ FERNANDEZ			
Url De Verificación	https://ws050.juntadeandalucia.es/verificarFirma/	Página	2/50	


1. Antecedentes

El Consejo Audiovisual de Andalucía, entre sus tareas rutinarias de seguimiento de medios para la detección de alertas por posibles incumplimientos de la normativa, realiza una catalogación de los contenidos emitidos por los canales de servicio de comunicación audiovisual televisiva de ámbito autonómico y local que operan en Andalucía bajo su competencia.

Las emisiones de ámbito autonómico son catalogadas en su totalidad. En las fechas comprendidas este informe operaban tres cadenas públicas (Canal Sur TV, Canal Sur 2 y Andalucía TV) y una privada (Bom TV).


Los canales locales que emiten en la comunidad autónoma son catalogados mediante muestreo. El sistema de seguimiento de medios del Consejo Audiovisual de Andalucía se basa en una red de extensión autonómica que se encarga de la recepción, la grabación y el almacenamiento de las emisiones de radio y televisión en Andalucía, y ha contado en 2018 con veinte centros captadores distribuidos por las siguientes demarcaciones de TDT, cuyas poblaciones suponen más del 70% de la población total andaluza:

1. Algeciras
2. Almería
3. Almonte
4. Andújar
5. Antequera
6. Cádiz
7. Córdoba
8. Écija
9. El Ejido
10. Estepa
11. Fuengirola
12. Granada
13. Huelva
14. Jaén
15. Jerez de la Frontera
16. Málaga
17. Marbella
18. Motril
19. Palma del Río
20. Sevilla

Código:	ZZW2D7906C03EYtlvz9lBx9V09y/FP	Fecha	04/04/2019	
Firmado Por	FELIPE RODRIGUEZ FERNANDEZ			
Url De Verificación	https://ws050.juntadeandalucia.es/verificarFirma/	Página	3/50	

El sistema de trabajo del Servicio de Análisis consiste en la catalogación en continuidad de 24 horas seguidas de programación de los canales locales seleccionados, que van rotando según las necesidades del Consejo Audiovisual de Andalucía. De esta manera, y dada la amplia cobertura de la red de seguimiento de medios, se cuenta con una muestra muy significativa de las emisiones de las cadenas locales que emiten en la comunidad andaluza, por lo que los datos recogidos en este informe puede considerarse que ofrecen un panorama bastante aproximado de la realidad de los contenidos de la televisiones locales andaluzas.

Este informe supone un paso importante en el conocimiento de la realidad de los contenidos de la televisión local en Andalucía, que resulta prácticamente imposible de conocer por otros medios, dada la ausencia en muchos canales de parrillas de programación, o la escasa fiabilidad de muchas de ellas.

Código:	ZZW2D7906C03EYtlvz9LBx9V09y/FP	Fecha	04/04/2019	
Firmado Por	FELIPE RODRIGUEZ FERNANDEZ			
Url De Verificación	https://ws050.juntadeandalucia.es/verificarFirma/	Página	4/50	

2. Objetivos y metodología

Este informe presenta los resultados de la catalogación de los contenidos diarios emitidos por los canales de televisión de ámbito autonómico andaluz, así como por una muestra de las televisiones locales (con y sin concesión administrativa), entre el 1 de enero y el 31 de diciembre de 2018. Por canales autonómicos se entienden aquellos canales del servicio de comunicación audiovisual televisiva que tienen una concesión para la gestión de un canal de ámbito autonómico, mientras que por canales locales se entienden los que poseen una concesión para la gestión de un canal de ámbito local en alguna de las demarcaciones de TDT andaluzas.

Asimismo, se considera que un canal emite sin concesión administrativa o licencia, para una demarcación determinada, si sus emisiones se reciben por un múltiplex no asignado a dicha demarcación ni a ninguna próxima o adyacente según el Plan nacional de TDT en Andalucía.

El sistema de trabajo del Servicio de Análisis, en lo referente a los canales autonómicos, consiste en la catalogación en continuidad de las emisiones íntegras diarias cuando se ha comprobado que efectivamente están emitiendo en el ámbito de toda la comunidad autónoma, como es el caso de Canal Sur TV, Canal Sur 2, Andalucía TV, y Bom TV. Dado que la RTVA unificó a partir de octubre de 2012 la programación de Canal Sur TV y Canal Sur 2, por lo que en este informe se tabulan los datos de catalogación del primero de ellos.

Los concesionarios autonómicos y sus respectivos canales, para las fechas comprendidas en el informe, son los que siguen:

CONCESIONARIO ¹	TITULARIDAD	CANAL
RTVA	PÚBLICA	CANAL SUR TV CANAL SUR 2 ANDALUCÍA TV
AVISTA TV	PRIVADA	BOM TV
EDITORIAL PRENSA ALICANTINA SA	PRIVADA	SIN EMISIONES


La siguiente tabla contiene los datos de la muestra analizada de los canales de ámbito autonómico:

Tabla 1: Muestra de canales autonómicos analizados.

CANAL	DURACIÓN	DÍAS SEGUIMIENTO
ANDALUCÍA TV	8742:21:50	365
BOM TV	8715:26:37	365
CANAL SUR TV	8744:00:26	365
TOTAL GENERAL	26201:48:53	365

¹ En este campo se reseña el concesionario legal de los canales, pero el prestador efectivo del servicio puede no ser necesariamente el mismo.

Código:	ZZW2D7906C03EYtlvz9lBx9V09y/FP	Fecha	04/04/2019
Firmado Por	FELIPE RODRIGUEZ FERNANDEZ		
Url De Verificación	https://ws050.juntadeandalucia.es/verificarFirma/	Página	5/50




Por su parte, la muestra de los canales locales analizados en este informe aparece en la siguiente tabla:

Tabla 2: Muestra de televisiones locales analizadas.

DEMARCACIÓN	CANAL	DURACIÓN	DÍAS SEGUIMIENTO
ALGECIRAS	8 TV ALGECIRAS	44:26:09	2
	8 TV LA LÍNEA	111:27:21	5
	CAMPO GIBRALTAR / SAN ROQUE TV	850:17:31	36
	ONDA ALGECIRAS	1910:47:49	80
ALMERÍA	INTERALMERÍA	1546:19:56	65
ALMONTE	CANAL DOÑANA	1853:31:24	78
	TELEONUBA ALMONTE	480:15:51	21
	CONDAVISIÓN ALMONTE	482:46:35	21
ÁLORA	MÁLAGA 24H - NOTICIAS	252:57:55	11
ANDÚJAR	ALTERNATIVA TV	422:21:21	18
	CANAL 45 TV	434:36:13	19
	NUEVA TV	436:59:29	19
	PORTAL AZUL	349:20:04	15
ANTEQUERA	TELE ANTEQUERA - ANTAQUIRA TV	1097:06:15	46
ARACENA	MÁS HUELVA TV	428:17:09	18
CÁDIZ	8 TV CÁDIZ	114:59:01	5
	ONDA CÁDIZ	1821:07:31	76
	ONDALUZ BAHÍA	573:47:04	24
	7 TV BAHÍA	229:51:02	10
CHICLANA FRONTERA	8 TV CADIZ - CHICLANA	68:42:41	3
	8 TV CHICLANA	228:01:30	10
	8 TV EL PUERTO	298:58:06	13
CÓRDOBA	TVM CÓRDOBA	1510:26:05	63
DOS HERMANAS	ONDALUZ SEVILLA	550:13:21	23
ÉCIJA	ÉCIJA COMARCA TELEVISIÓN	1866:32:13	78
	TELÉCIJA	738:40:55	31
ESTEPONA	ESTEPONA TV	1589:59:32	67
FUENGIROLA	COSTA DEL SOL TV	595:18:15	25
	FUENGIROLA TV	1662:52:47	70
	MIJAS 3.40	642:16:04	27
	T.APACHE	183:59:55	8
GRANADA	ONDALUZ GRANADA	528:33:51	23
	TG7	1657:49:57	70
	7 TV GRANADA	160:38:31	7
HUELVA	CANAL LUZ HUELVA	685:25:28	29
	EL SEMBRADOR	615:50:56	26
	HUELVA TV	1853:57:36	78
JAÉN	ONDA JAÉN	1689:07:47	71

Código:	ZZW2D7906C03EYtlvz9LbX9V09y/FP	Fecha	04/04/2019
Firmado Por	FELIPE RODRIGUEZ FERNANDEZ		
Url De Verificación	https://ws050.juntadeandalucia.es/verificarFirma/	Página	6/50




DEMARCACIÓN	CANAL	DURACIÓN	DÍAS SEGUIMIENTO
JEREZ FRONTERA	8 TV JEREZ	309:06:49	13
	COSTA NOROESTE TV	1784:55:58	75
	ONDA JEREZ	1652:46:58	69
	ONDALUZ COSTA NOROESTE	391:26:18	17
	ONDALUZ JEREZ	344:12:52	15
	7 TV JEREZ	183:45:35	8
	7 TV COSTA NOROESTE	206:51:01	9
LEPE	CANAL COSTA	711:49:02	30
	TELEONUBA	595:29:14	25
MÁLAGA	101 TV	666:52:27	28
	ONDALUZ MÁLAGA	210:57:15	9
	PTV MÁLAGA	617:16:25	26
	TORREVISIÓN	1669:15:02	70
	CANAL MÁLAGA	1942:46:44	81
	7 TV MÁLAGA	114:56:45	5
MARBELLA	M95 TV	617:49:41	26
	ONDALUZ MARBELLA	421:07:58	18
	RTVM MARBELLA	1686:27:27	71
	7 TV MARBELLA	160:57:03	7
MOTRIL	TELEMOTRIL	1920:00:49	81
SEVILLA	BETIS TV	736:42:22	31
	EL CORREO DE ANDALUCÍA TV	183:48:23	8
	SEVILLA FC TV	548:26:40	23
	7 TV SEVILLA	213:12:19	9
TOTAL GENERAL		48459:42:17	2020

Este informe también recoge los datos catalogados de emisión de canales que operan sin concesión administrativa. Dado que no es posible contar con datos fidedignos para la identificación de estos canales, en la tabla siguiente, que contiene la muestra analizada, se ofrece tanto el centro de captación, como el múltiplex –MUX– e identificador de servicio –SID– por el que se han captado las señales.

Tabla 3: Muestra de televisiones sin concesión analizadas.

CENTRO	MÚLTIPLEX	DURACIÓN	DÍAS SEGUIMIENTO
ALMERÍA	MUX 28 - SID 257 - ALMERÍA	183:54:53	8
	MUX 28 - SID 258 - ALMERÍA	114:39:59	5
	MUX 28 - SID 513 - ALMERÍA	142:59:55	7
	MUX 56 - SID 5 - ALMERÍA	88:59:46	4
	MUX 56 - SID 6 - ALMERÍA	68:59:54	3
	MUX 56 - SID 7 - ALMERÍA	18:05:05	1
	MUX 56 - SID 8 - ALMERÍA	72:42:27	4

Código:	ZZW2D7906C03EYtlvz9LbX9V09y/FP	Fecha	04/04/2019
Firmado Por	FELIPE RODRIGUEZ FERNANDEZ		
Url De Verificación	https://ws050.juntadeandalucia.es/verificarFirma/	Página	7/50




CENTRO	MÚLTIPLEX	DURACIÓN	DÍAS SEGUIMIENTO
ANDÚJAR	MUX 50 - SID 1 - JAÉN	69:00:09	4
	MUX 50 - SID 2 - JAÉN	0:00:00	0
	MUX 50 - SID 3 - JAÉN	62:38:23	3
	MUX 50 - SID 4 - JAÉN	49:59:42	3
	MUX 50 - SID 5 - JAÉN	67:51:53	3
	MUX 50 - SID 6 - JAÉN	115:26:54	6
	MUX 50 - SID 7 - JAÉN	18:05:17	1
	MUX 50 - SID 8 - JAÉN	90:08:38	4
CÁDIZ	MUX 58 - SID 1 - CÁDIZ	138:00:07	7
	MUX 58 - SID 2 - CÁDIZ	69:35:47	4
	MUX 58 - SID 3 - CÁDIZ	66:15:05	3
	MUX 58 - SID 4 - CÁDIZ	92:00:06	5
	MUX 58 - SID 5 - CÁDIZ	42:00:01	2
	MUX 58 - SID 6 - CÁDIZ	46:00:02	3
	MUX 58 - SID 7 - CÁDIZ	22:59:53	1
	MUX 58 - SID 8 - CÁDIZ	92:00:08	5
CÓRDOBA	MUX 30 - SID 5152 - CÓRDOBA	756:26:29	33
	MUX 23 - SID 1 - CÓRDOBA	71:21:14	4
	MUX 23 - SID 2 - CÓRDOBA	23:00:01	2
	MUX 23 - SID 3 - CÓRDOBA	69:13:04	4
	MUX 23 - SID 4 - CÓRDOBA	86:45:35	4
	MUX 23 - SID 5 - CÓRDOBA	63:59:51	3
	MUX 23 - SID 6 - CÓRDOBA	69:00:00	3
	MUX 23 - SID 7 - CÓRDOBA	0:00:00	0
	MUX 23 - SID 8 - CÓRDOBA	69:00:05	4
EJIDO	MUX 56 - SID 1 - ALMERÍA	114:48:05	5
	MUX 56 - SID 2 - ALMERÍA	114:59:51	5
	MUX 56 - SID 3 - ALMERÍA	181:32:21	8
	MUX 56 - SID 4 - ALMERÍA	106:59:59	5
	MUX 56 - SID 6 - ALMERÍA	3:14:53	1
ESTEPA	MUX 30 - SID 1130 - ESTEPA	22:00:24	1
FUENGIROLA	MUX 48 - SID 7 - MÁLAGA	0:18:42	1
	MUX 48 - SID 8 - MÁLAGA	91:33:56	4
GRANADA	MUX 25 - SID 1 - GRANADA	68:59:38	3
	MUX 38 - SID 34 - GRANADA	91:59:47	4
	MUX 49 - SID 67 - GRANADA	45:59:36	2
	MUX 49 - SID 68 - GRANADA	31:49:04	2
	MUX 49 - SID 779 - GRANADA	0:00:00	0
	MUX 51 - SID 1 - GRANADA	45:59:57	2
	MUX 51 - SID 2 - GRANADA	64:59:46	3
	MUX 51 - SID 3 - GRANADA	71:07:10	4
MUX 51 - SID 4 - GRANADA	23:00:01	2	

Código:	ZZW2D7906C03EYtlvz9LbX9V09y/FP	Fecha	04/04/2019
Firmado Por	FELIPE RODRIGUEZ FERNANDEZ		
Url De Verificación	https://ws050.juntadeandalucia.es/verificarFirma/	Página	8/50




CENTRO	MÚLTIPLEX	DURACIÓN	DÍAS SEGUIMIENTO
	MUX 51 - SID 5 - GRANADA	22:59:58	1
	MUX 51 - SID 6 - GRANADA	68:59:59	3
	MUX 51 - SID 7 - GRANADA	23:00:01	2
	MUX 51 - SID 8 - GRANADA	91:25:26	4
	MUX 38 - SID 32 - GRANADA	112:40:28	5
	MUX 38 - SID 33 - GRANADA	45:59:50	2
HUELVA	MUX 34 - SID 1 - HUELVA	62:06:31	3
	MUX 34 - SID 2 - HUELVA	45:59:50	2
	MUX 34 - SID 3 - HUELVA	80:11:28	4
	MUX 34 - SID 4 - HUELVA	68:59:57	3
	MUX 34 - SID 5 - HUELVA	43:00:03	2
	MUX 34 - SID 6 - HUELVA	46:09:17	3
	MUX 34 - SID 7 - HUELVA	18:04:57	1
	MUX 34 - SID 8 - HUELVA	71:33:52	4
JEREZ	MUX 28 - SID 257 - CÁDIZ	55:59:59	3
	MUX 28 - SID 514 - CÁDIZ	64:59:57	3
MÁLAGA	MUX 48 - SID 1 - MÁLAGA	91:59:57	4
	MUX 48 - SID 2 - MÁLAGA	68:58:45	3
	MUX 48 - SID 3 - MÁLAGA	47:34:43	3
	MUX 48 - SID 4 - MÁLAGA	23:00:04	2
	MUX 48 - SID 5 - MÁLAGA	66:09:16	3
	MUX 48 - SID 6 - MÁLAGA	91:59:36	4
PALMA DEL RÍO	MUX 50 - SID 1 - PALMA	111:56:35	5
	MUX 50 - SID 2 - PALMA	27:16:21	2
	MUX 50 - SID 3 - PALMA	83:01:42	4
	MUX 50 - SID 4 - PALMA	46:00:11	3
	MUX 50 - SID 5 - PALMA	73:18:45	4
	MUX 50 - SID 6 - PALMA	87:59:54	4
	MUX 50 - SID 7 - PALMA	23:00:00	1
	MUX 50 - SID 8 - PALMA	109:57:25	5
SEVILLA	MUX 55 - SID 1 - SEVILLA	52:46:41	3
	MUX 55 - SID 2 - SEVILLA	22:59:47	1
	MUX 55 - SID 3 - SEVILLA	175:50:10	8
	MUX 55 - SID 4 - SEVILLA	115:52:16	6
	MUX 55 - SID 5 - SEVILLA	89:39:05	4
	MUX 55 - SID 6 - SEVILLA	114:59:07	5
	MUX 55 - SID 7 - SEVILLA	0:00:00	0
	MUX 55 - SID 8 - SEVILLA	116:21:54	6
TOTAL GENERAL		6583:27:20	287

Código:	ZZW2D7906C03EYtlvz9LbX9V09y/FP	Fecha	04/04/2019
Firmado Por	FELIPE RODRIGUEZ FERNANDEZ		
Url De Verificación	https://ws050.juntadeandalucia.es/verificarFirma/	Página	9/50




Los contenidos emitidos han sido catalogados según el género al que pertenecen con arreglo al siguiente modelo de datos:


GÉNERO	SUBGÉNERO
ARTES ESCÉNICAS	DANZA/BALLET
	ESPECTACULOS CIRCENSES
	MUSICAL
	ÓPERA
	OPERETA/ZARZUELA
	OTROS
	REVISTA
	TEATRO
CONCURSOS	AZAR
	CALL-TV
	CONOCIMIENTO
	HABILIDAD
	MIXTOS
	MUSICALES
	OTROS
CONTINUIDAD-PUBLICIDAD	
CULTURALES	CONFERENCIAS
	DIVULGATIVOS/OTROS
	DOCUMENTALES
	EDUCATIVOS
DEPORTES	ARTES MARCIALES
	ATLETISMO
	AUTOMOVILISMO
	BALONCESTO
	BALONMANO
	BOXEO
	CICLISMO
	DEPORTE REGIONAL
	ECUESTRE
	ESQUÍ
	EXTREMO
	FUTBOL
	FUTBOL AMERICANO
	FUTBOL SALA
	GIMNASIA
	GOLF

Código:	ZZW2D7906C03EYtlvz9lBx9V09y/FP	Fecha	04/04/2019	
Firmado Por	FELIPE RODRIGUEZ FERNANDEZ			
Url De Verificación	https://ws050.juntadeandalucia.es/verificarFirma/	Página	10/50	

GÉNERO	SUBGÉNERO
	HOCKEY
	MOTOCICLISMO OTROS
	MOTOCICLISMO VELOCIDAD
	NATACIÓN
	OTROS
	PATINAJE
	PELOTA/FRONTON
	RALLY
	REMO/VELA
	RUGBY
	TENIS
	VARIOS DEPORTES
	VOLEIBOL
	WATERPOLO
	ENTRETENIMIENTO
CÁMARA OCULTA/SEGMENTOS / ZAPPING/VIDEOS CASEROS	
CARNAVALES	
DOCU-SOAP / DOCU-DRAMA / DOCU-SHOW	
FIESTAS POPULARES	
GALA / FESTIVAL	
HUMOR	
INFO-SHOW / REALITY-SHOW / TALK-SHOW	
MAGACINE	
OTROS	
VARIEDADES	
FICCIÓN	
	DIBUJOS ANIMADOS
	LARGOMETRAJES
	MINISERIES
	OTROS
	OTROS ANIMACION
	SERIES
	SERIES DE GRAN FORMATO
	SITCOM
	TELENOVELAS
INFORMACIÓN	TV-MOVIES/TELEFILM
	DIARIA
	ELECTORALES

Código:	ZZW2D7906C03EYtlvz9LBx9V09y/FP	Fecha	04/04/2019	
Firmado Por	FELIPE RODRIGUEZ FERNANDEZ			
Url De Verificación	https://ws050.juntadeandalucia.es/verificarFirma/	Página	11/50	

GÉNERO	SUBGÉNERO
	ESPECIALIZADA
	EVENTOS ESPECIALES
	INFORMATIVOS EXTRANJEROS
	INSTITUCIONAL
	OPINIÓN
	OTROS
	PRODUCCIÓN AJENA
	REPORTAJE ACTUALIDAD
MÚSICA	CLÁSICA
	ELECTRÓNICA / DANCE
	FLAMENCO
	FOLCLÓRICA / ÉTNICA
	JAZZ
	LATINA
	MIXTOS
	OTROS
	ROCK-POP / BLUES
	VIDEOCLIPS
OTROS	CHAT
	EROTISMO
	OTROS
	TABLÓN
	VIDENCIA
PROGRAMAS DE VENTAS RELIGIOSOS	
	ACONTECIMIENTOS CATÓLICOS
	ACONTECIMIENTOS OTRAS RELIGIONES
	PROGRAMAS CATÓLICOS
	PROGRAMAS OTRAS RELIGIONES
	SERVICIOS CATÓLICOS
	SERVICIOS OTRAS RELIGIONES
TOROS	CORRIDA
	ENCIERRO
	FESTIVAL
	NOVILLADA
	OTROS
	PROGRAMA TAURINO
	REJONES

Código:	ZZW2D7906C03EYtlvz9lBx9V09y/FP	Fecha	04/04/2019	
Firmado Por	FELIPE RODRIGUEZ FERNANDEZ			
Url De Verificación	https://ws050.juntadeandalucia.es/verificarFirma/	Página	12/50	


Finalmente, se ha seleccionado la franja reforzada² del horario de protección de menores para poder analizar lo emitido en dicho lapso por los distintos canales.

Los objetivos de este informe son, tanto para los canales autonómicos como locales:

- Mostrar la distribución por géneros de las emisiones de los canales.
- Mostrar la distribución por géneros de las emisiones de los canales públicos.
- Comparar la distribución por géneros de las emisiones de los canales públicos y privados.
- Mostrar la programación de los canales en la franja de protección reforzada.
- Mostrar el porcentaje de emisiones con pantalla dividida³.

² Según lo dispuesto en la Ley 7/2010, se considera franja reforzada entre las 8 y las 9 horas y entre las 17 y las 20 horas en el caso de los días laborables y entre las 9 y las 12 horas sábados, domingos y fiestas de ámbito estatal. Asimismo, será de aplicación la franja de protección horaria de sábados y domingos a los siguientes días: 1 y 6 de enero, Viernes Santo, 1 de mayo, 12 de octubre, 1 de noviembre y 6, 8 y 25 de diciembre.

³ Se entiende por pantalla dividida cuando aparecen varios contenidos inconexos simultáneamente en la pantalla.

Código:	ZZW2D7906C03EYtlvz9lBx9V09y/FP	Fecha	04/04/2019	
Firmado Por	FELIPE RODRIGUEZ FERNANDEZ			
Url De Verificación	https://ws050.juntadeandalucia.es/verificarFirma/	Página	13/50	


3. Resultados

3.1. Televisiones autonómicas

Tabla 4: Distribución por géneros y subgéneros de las emisiones de los canales autonómicos.

GÉNERO Y SUBGÉNERO	CANAL SUR TV	ANDALUCÍA TV	BOM TV
ARTES ESCÉNICAS	0,05%		
TEATRO	34,31%		
OPERETA/ZARZUELA	65,69%		
CONTINUIDAD-PUBLICIDAD	9,79%	4,58%	2,89%
CULTURALES	8,71%	38,78%	3,04%
DOCUMENTALES	44,70%	60,37%	100,00%
DIVULGATIVOS	55,06%	39,63%	
OTROS		0,00%	
CULTURALES	0,24%		
DEPORTES	0,03%	2,83%	
VARIOS DEPORTES	14,18%	63,77%	
FUTBOL		11,93%	
GOLF		4,57%	
BALONCESTO		4,19%	
TENIS		2,91%	
AUTOMOVILISMO		2,89%	
CICLISMO		2,15%	
RALLY		2,09%	
FUTBOL SALA		1,55%	
RUGBY		1,30%	
BALONMANO		1,12%	
ECUESTRE	85,82%	0,75%	
REMO/VELA		0,62%	
OTROS		0,17%	
ENTRETENIMIENTO	34,14%	10,87%	1,83%
DOCU-SOAP / DOCU-DRAMA / DOCU-SHOW	29,21%	51,86%	0,31%
MAGACINE	33,24%	41,17%	
GASTRONÓMICO	7,13%	3,90%	95,79%
CARNAVALES	2,35%	1,30%	
FIESTAS POPULARES	0,19%	1,04%	
REALITY SHOW	7,47%	0,35%	
GALA / FESTIVAL	0,42%	0,35%	
OTROS		0,02%	3,90%
TALENT-SHOW	18,48%		
VARIEDADES	0,97%		
CÁMARA OCULTA/SEGMENTOS / ZAPPING/VIDEOS	0,50%		
CASEROS			
HUMOR	0,05%		
FICCIÓN	5,45%	1,75%	53,67%
DIBUJOS ANIMADOS		69,40%	0,11%
LARGOMETRAJES	48,55%	20,13%	99,36%

Código:	ZZW2D7906C03EYtlvz9lBx9V09y/FP	Fecha	04/04/2019
Firmado Por	FELIPE RODRIGUEZ FERNANDEZ		
Url De Verificación	https://ws050.juntadeandalucia.es/verificarFirma/	Página	14/50



GÉNERO Y SUBGÉNERO	CANAL SUR TV	ANDALUCÍA TV	BOM TV
CORTOMETRAJES	0,29%	3,68%	
OTROS ANIMACION		2,12%	
TV-MOVIES/TELEFILM	0,54%	1,83%	0,47%
OTROS	0,23%	1,59%	
MINISERIES	0,41%	1,25%	
TELENOVELAS	5,06%		
SERIES	39,56%		0,07%
SERIES DE GRAN FORMATO	5,36%		
INFORMACIÓN	29,35%	34,28%	
DIARIA	58,66%	54,62%	
ESPECIALIZADA	10,62%	27,53%	
REPORTAJE ACTUALIDAD	28,33%	7,06%	
INSTITUCIONAL	0,13%	5,62%	
EVENTOS ESPECIALES	0,30%	2,03%	
OPINIÓN	0,72%	1,98%	
OTROS	0,59%	0,73%	
ELECTORALES	0,63%	0,44%	
MÚSICA	6,80%	5,24%	
FLAMENCO	35,51%	85,00%	
MIXTOS	63,72%	13,73%	
CANCIÓN ESPAÑOLA / COPLA	0,31%	0,78%	
CLÁSICA	0,07%	0,47%	
OTROS	0,17%	0,02%	
VIDEOCLIPS	0,04%		
FOLCLÓRICA / ÉTNICA	0,19%		
OTROS	0,01%	0,15%	0,70%
SERVICIO PÚBLICO/INICIATIVAS SOCIALES	100,00%	96,33%	
OTROS		3,67%	
VIDENCIA			99,20%
PROGRAMAS ESOTÉRICOS			0,80%
PROGRAMAS DE VENTAS	3,98%		37,88%
TELETIENDAS	100,00%		100,00%
RELIGIOSOS	0,69%	0,45%	
ACONTECIMIENTOS CATÓLICOS	39,39%	97,61%	
PROGRAMAS CATÓLICOS	44,19%	2,39%	
PROGRAMAS OTRAS RELIGIONES	16,42%		
TOROS	1,02%	1,07%	
PROGRAMA TAURINO	76,99%	100,00%	
CORRIDA	2,62%		
NOVILLADA	20,39%		
TOTAL GENERAL	100,00%	100,00%	100,00%

Código:	ZZW2D7906C03EYtlvz9LBx9V09y/FP	Fecha	04/04/2019
Firmado Por	FELIPE RODRIGUEZ FERNANDEZ		
Url De Verificación	https://ws050.juntadeandalucia.es/verificarFirma/	Página	15/50




Gráfico 1: Distribución por géneros de las emisiones de Canal Sur TV

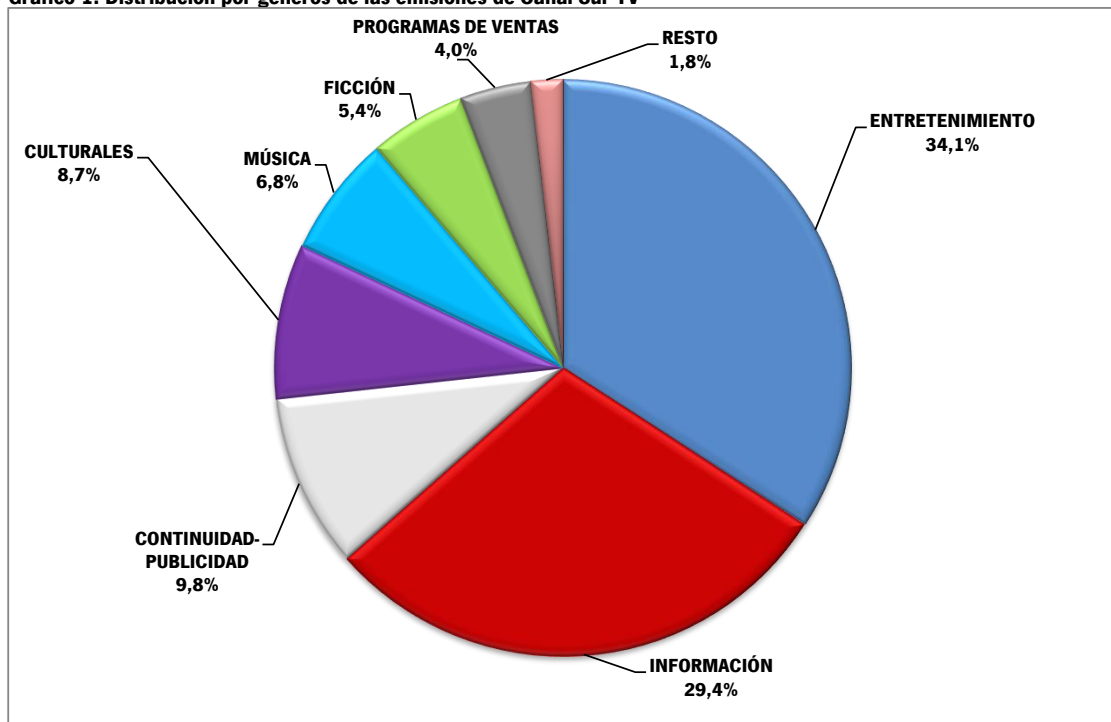
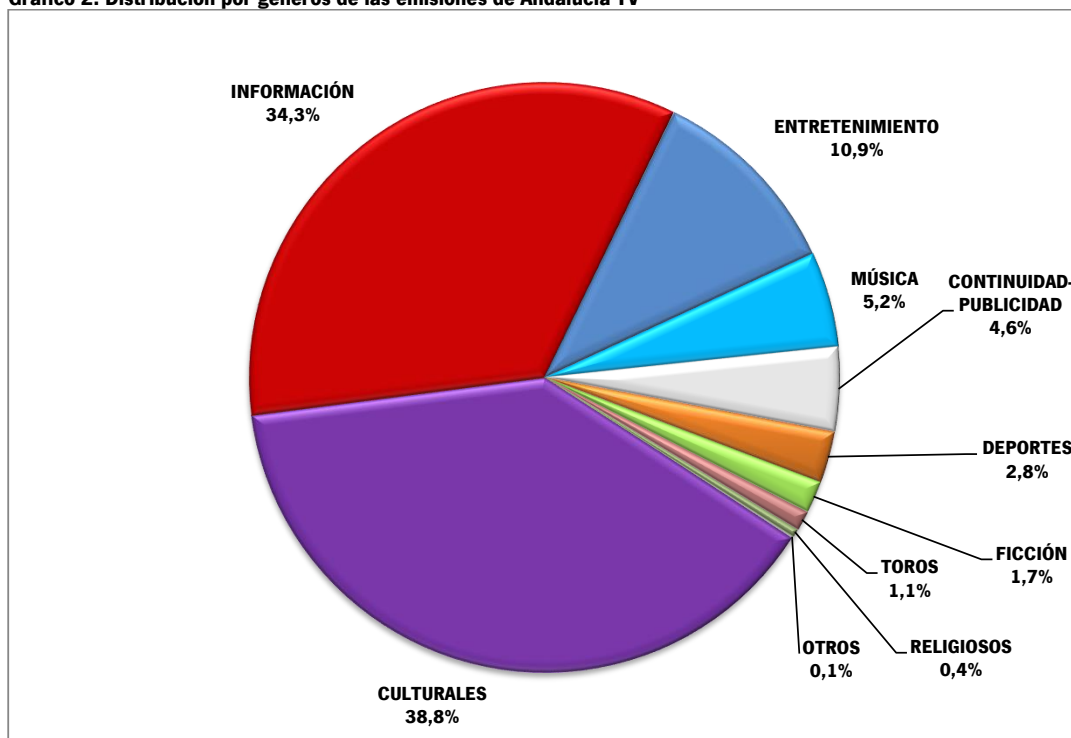


Gráfico 2: Distribución por géneros de las emisiones de Andalucía TV



Código:	ZZW2D7906C03EYtlvz9lBx9V09y/FP	Fecha	04/04/2019
Firmado Por	FELIPE RODRIGUEZ FERNANDEZ		
Url De Verificación	https://ws050.juntadeandalucia.es/verificarFirma/	Página	16/50


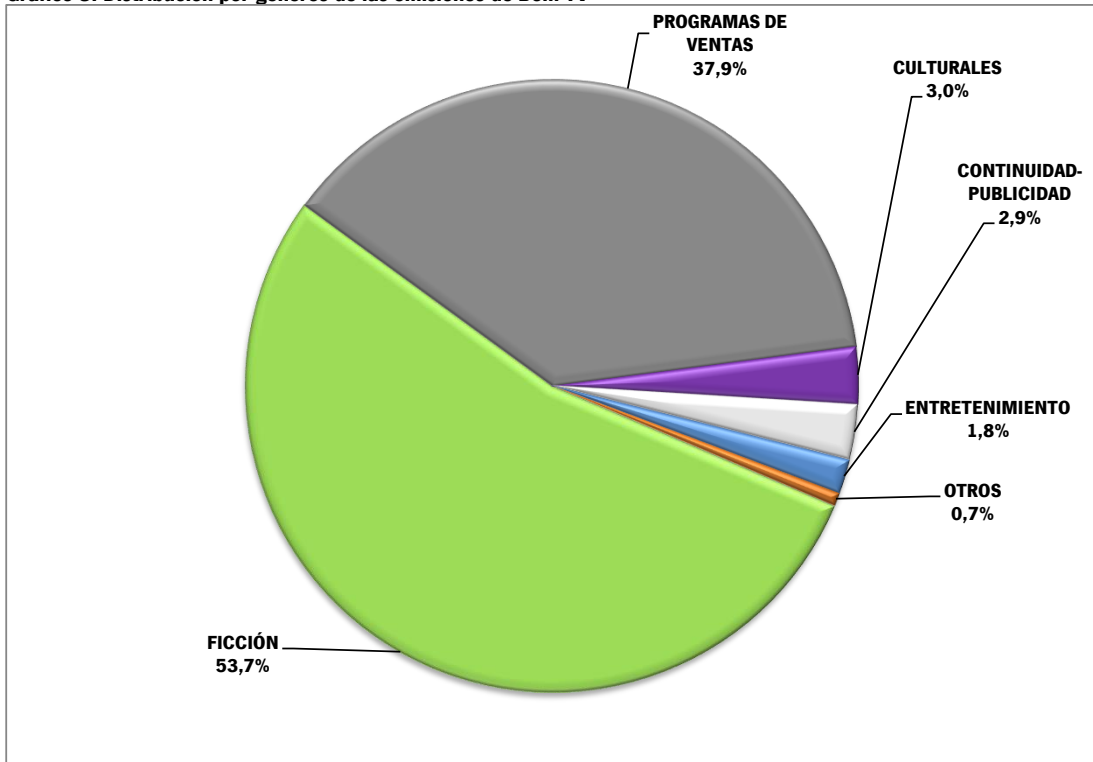


Gráfico 3: Distribución por géneros de las emisiones de Bom TV



Código:	ZZW2D7906C03EYtlvz9lBx9V09y/FP	Fecha	04/04/2019
Firmado Por	FELIPE RODRIGUEZ FERNANDEZ		
Url De Verificación	https://ws050.juntadeandalucia.es/verificarFirma/	Página	17/50





Tabla 5: Distribución por géneros y subgéneros de las emisiones de los canales autonómicos, franja de protección reforzada


GÉNERO Y SUBGÉNERO	CANAL SUR TV	ANDALUCÍA TV	BOM TV
ARTES ESCÉNICAS	0,08%		
OPERETA/ZARZUELA	0,08%		
CONTINUIDAD-PUBLICIDAD	12,44%	4,33%	3,38%
CULTURALES	3,56%	27,91%	4,11%
DIVULGATIVOS	1,02%	10,98%	
DOCUMENTALES	2,54%	16,93%	4,11%
OTROS			
DEPORTES	0,02%	5,41%	
AUTOMOVILISMO		0,31%	
BALONCESTO		0,15%	
BALONMANO		0,05%	
CICLISMO		0,05%	
ECUESTRE	0,02%	0,06%	
FUTBOL		1,18%	
FUTBOL SALA		0,00%	
GOLF		0,32%	
OTROS		0,02%	
RALLY		0,17%	
REMO/VELA		0,04%	
TENIS		0,06%	
VARIOS DEPORTES		2,97%	
RUGBY		0,03%	
ENTRETENIMIENTO	42,55%	13,41%	0,53%
CARNAVALES	0,42%		
DOCU-SOAP / DOCU-DRAMA / DOCU-SHOW	9,34%	2,71%	
FIESTAS POPULARES	0,02%	0,02%	
GALA / FESTIVAL	0,28%		
GASTRONÓMICO	0,72%	0,03%	0,20%
HUMOR			
MAGACINE	19,24%	10,64%	
OTROS			0,32%
REALITY SHOW	4,64%		
VARIEDADES	0,15%		
TALENT-SHOW	7,76%		
FICCIÓN	5,37%	5,62%	59,72%
CORTOMETRAJES			
DIBUJOS ANIMADOS		5,23%	0,13%
LARGOMETRAJES	5,23%	0,23%	59,17%
MINISERIES	0,05%	0,05%	
OTROS ANIMACION		0,10%	

Código:	ZZW2D7906C03EYtlvz9LbX9V09y/FP	Fecha	04/04/2019
Firmado Por	FELIPE RODRIGUEZ FERNANDEZ		
Url De Verificación	https://ws050.juntadeandalucia.es/verificarFirma/	Página	18/50



GÉNERO Y SUBGÉNERO	CANAL SUR TV	ANDALUCÍA TV	BOM TV
SERIES			0,05%
TV-MOVIES/TELEFILM	0,09%		0,37%
INFORMACIÓN	34,54%	40,12%	
DIARIA	11,08%	33,94%	
ELECTORALES	0,08%	0,08%	
ESPECIALIZADA	0,05%	2,56%	
EVENTOS ESPECIALES	0,02%	0,61%	
INSTITUCIONAL		0,60%	
OPINIÓN		0,89%	
REPORTAJE ACTUALIDAD	23,16%	1,10%	
OTROS	0,14%	0,33%	
MÚSICA		1,65%	
CANCIÓN ESPAÑOLA / COPLA		0,18%	
FLAMENCO		1,24%	
MIXTOS		0,22%	
OTROS		0,21%	
OTROS		0,21%	
PROGRAMAS DE VENTAS			32,26%
RELIGIOSOS	0,49%	0,92%	
ACONTECIMIENTOS CATÓLICOS	0,49%	0,92%	
PROGRAMAS CATÓLICOS			
TOROS	0,94%	0,43%	
NOVILLADA	0,74%		
PROGRAMA TAURINO	0,10%	0,43%	
CORRIDA	0,10%		
Total general	100,00%	100,00%	100,00%

Código:	ZZW2D7906C03EYtlvz9LBx9V09y/FP	Fecha	04/04/2019
Firmado Por	FELIPE RODRIGUEZ FERNANDEZ		
Url De Verificación	https://ws050.juntadeandalucia.es/verificarFirma/	Página	19/50



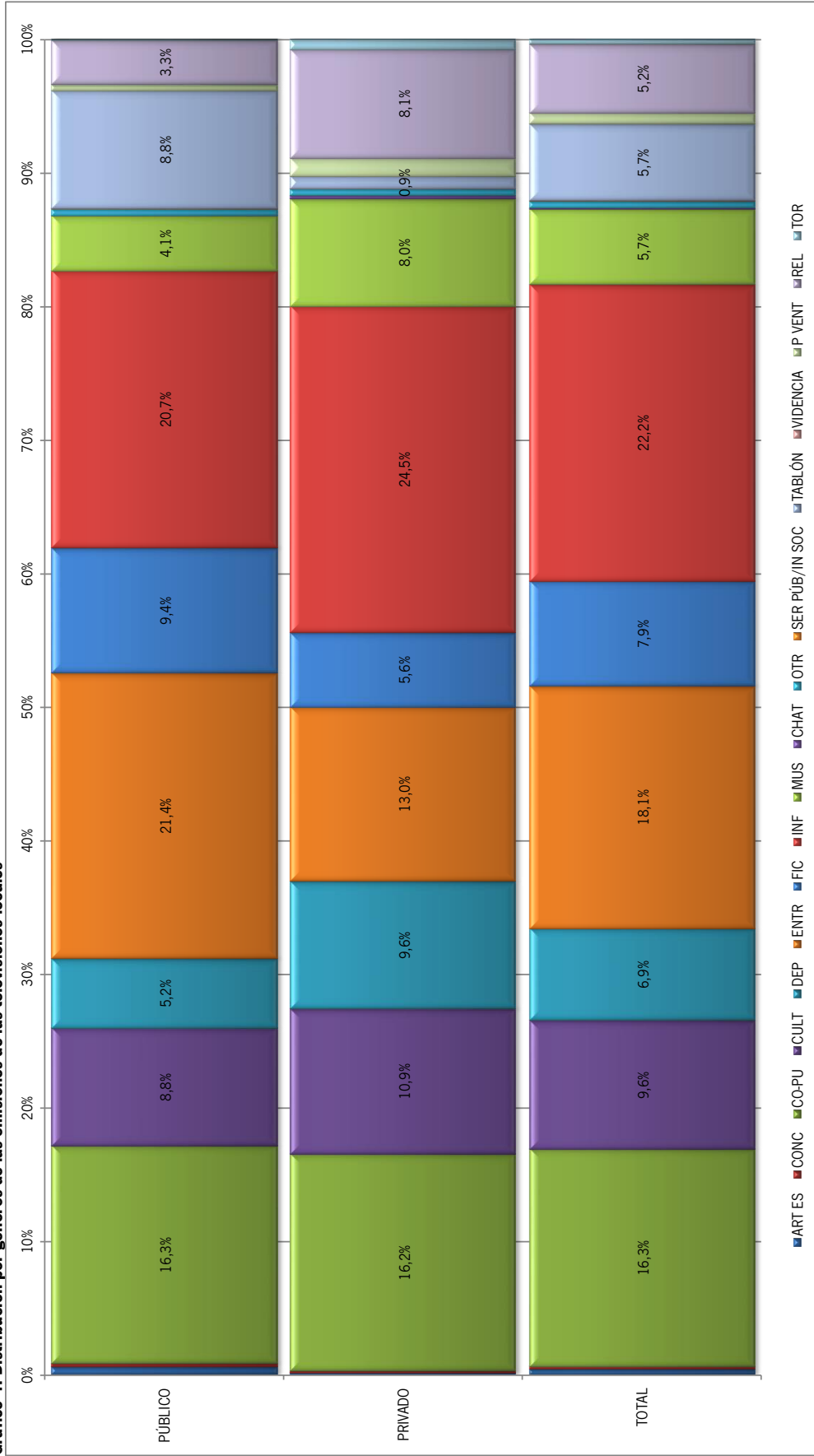
3.2. Televisiones locales

Tabla 6: Distribución por géneros de las emisiones de las televisiones locales (% horizontales)

CANALES	ARTES	CONC	CO-PU	CULT	DEP	ENTR	FIC	INF	MUS	OTR				P VENT	REL	TOR
										CHAT	OTR	S. PÚBL/IN SOC	TABLÓN			
PÚBLICO	0,6%	0,3%	16,3%	8,8%	5,2%	21,4%	9,4%	20,7%	4,1%	0,5%	0,1%	8,8%	0,5%	3,3%	0,1%	
CANAL DOÑANA			35,0%	4,2%	2,4%	31,9%	0,0%	1,4%	0,0%	0,0%	22,1%	0,2%	2,8%			
CANAL MÁLAGA	1,0%	3,0%	9,5%	11,6%	7,1%	36,7%	6,2%	18,7%	1,3%	0,0%		0,0%	4,9%			
COSTA NOROESTE TV	0,7%	0,3%	17,2%	16,3%	12,6%	18,7%	12,2%	6,7%	1,9%	0,0%		0,4%	12,5%	0,5%		
ÉCJIA COMARCA TELEVISIÓN	0,7%		7,6%	8,0%	4,3%	4,5%	8,3%	1,6%	0,2%	0,3%	61,6%		1,1%	0,1%		
ESTEFONA TV	1,4%	0,1%	39,9%	6,1%	6,5%	22,2%	0,4%	17,7%	4,2%				1,3%			
FUENGIROLA TV	0,1%	0,6%	12,1%	6,4%	2,6%	25,2%	16,0%	34,3%	0,3%	0,1%		6,6%	8,0%	0,0%		
HUELVA TV	0,0%		13,1%	9,4%	8,8%	26,5%	0,8%	24,6%	2,0%	0,0%			1,5%			
INTERALMERIA	0,4%		13,4%	6,7%	2,5%	20,9%	24,9%	3,2%	0,0%	0,4%			2,2%	0,4%		
ONDA ALGECIRAS			18,0%	8,8%	5,4%	21,2%	17,5%	22,6%	3,5%	0,5%	0,1%		6,4%			
ONDA CÁDIZ			20,1%	15,0%	7,9%	31,2%	22,1%	16,1%	6,7%	0,1%			1,2%	0,1%		
ONDA JAÉN			17,0%	5,2%	3,0%	28,5%	22,1%	28,4%	9,2%	0,0%			2,2%	0,2%		
ONDA JEREZ	0,6%		12,5%	9,1%	1,2%	36,4%		40,1%	0,6%	0,6%			1,7%			
RTVM MARBELLA	0,1%		10,3%	2,8%	3,9%	26,9%	0,0%	16,7%	1,6%	0,8%		0,2%	0,7%			
TELEMOTRIL	0,2%		9,9%	13,8%	1,9%	4,9%	29,0%	13,7%	4,3%	0,0%		0,1%	2,6%			
TG7	0,0%		13,8%	9,2%	6,9%	2,3%	47,0%	0,0%	0,0%	0,6%	12,9%		0,0%	2,8%		
TORREVISIÓN	1,1%	0,1%	8,6%	5,1%	12,9%	37,0%	0,0%	22,6%	9,3%	0,6%			0,0%			
TVM CÓRDOBA	4,2%		20,5%	10,7%	15,8%	17,2%		2,4%	17,2%		29,3%		1,4%	8,1%	0,8%	
PRIVADO	0,2%	0,1%	16,2%	10,9%	9,6%	13,0%	5,6%	24,5%	8,0%	0,2%	0,5%	0,0%	0,0%	8,1%	0,8%	
101 TV			7,7%	0,6%	13,1%	19,6%	4,6%	22,9%	28,4%					3,1%		
7 TV BAHÍA			11,5%	15,5%	5,7%	12,8%	17,4%	28,2%	2,4%				1,2%	3,4%	1,7%	
7 TV COSTA NOROESTE			13,3%	12,6%	2,6%	22,5%	10,8%	27,7%	0,9%				3,4%	4,5%	1,7%	
7 TV GRANADA			21,5%	16,7%	0,5%	7,5%	19,5%	30,7%	1,6%				0,9%	0,9%	1,1%	
7 TV JEREZ			12,6%	10,1%	3,9%	10,7%	19,3%	32,1%	1,0%				0,9%	6,5%	2,8%	
7 TV MÁLAGA			50,9%	6,0%	4,0%	4,8%	12,6%	15,0%	2,1%				0,8%	1,6%	2,2%	
7 TV MARBELLA			11,1%	4,7%	0,5%	7,8%	11,7%	58,7%	0,4%	0,2%	1,8%		0,8%	0,6%		
7 TV SEVILLA			15,6%	15,3%	3,0%	10,4%	18,2%	28,7%	0,8%				1,6%	0,8%		
8 TV ALGECIRAS			14,1%		3,7%	17,9%		26,2%	37,2%				0,8%	1,9%	5,2%	
8 TV CÁDIZ			11,7%	2,4%	3,2%	5,9%		40,6%	26,9%				0,9%			
8 TV CÁDIZ - CHICLANA			12,0%	6,5%	1,8%		43,3%	11,5%						9,2%		
8 TV CHICLANA	0,4%		16,3%	7,7%	1,2%	14,2%	26,5%	21,5%	2,6%				24,8%	9,5%	0,3%	
8 TV EL PUERTO			10,1%	17,0%		5,3%	31,7%	31,3%	0,6%					4,1%		
8 TV JEREZ		7,1%	18,7%	0,8%		18,2%	19,6%	8,0%					1,2%	19,6%	6,8%	
8 TV LA LINEA			28,3%	4,4%	3,2%	22,1%	20,8%	20,7%						0,5%		

CANALES	ARTES	CONC	CO-PU	CULT	DEP	ENTR	FIC	INF	MUS	CHAT	OTR			REL	TOR		
											OTR	S. PÚB/IN SOC	TABLÓN			VIDENCIA	P VENT
ALTERNATIVA TV			15,8%	1,1%	0,2%	1,4%	0,0%	0,1%	1,7%		0,4%			0,1%	79,3%		
BETIS TV			10,6%		76,3%	0,1%						0,2%		12,7%			
CAMPO GIBALTAR / SAN ROQUE TV	1,7%	0,1%	6,6%	15,2%	16,9%	18,1%		20,8%	18,8%		0,2%		0,1%	1,4%			
CANAL 45 TV			17,2%	45,5%	0,4%	4,7%		25,4%	2,8%		0,4%		0,3%	3,3%			
CANAL COSTA	0,4%		11,3%	1,7%	4,3%	24,4%		52,4%	0,1%		0,6%		0,1%	4,7%			
CANAL LUZ HUELVA			19,3%	3,6%	5,6%	5,3%		59,5%	0,3%		0,6%		0,6%	2,2%	3,4%		
CONDAMISION ALMONTE			17,4%	2,7%	4,8%	19,9%		39,8%	3,2%		0,7%			11,0%	0,6%		
COSTA DEL SOL TV	0,2%		28,2%	38,1%		5,9%	2,7%	15,8%	4,9%	2,5%				1,8%			
EL CORREO DE ANDALUCIA TV			9,1%	7,4%		16,8%	4,0%	22,3%	0,6%					37,3%	2,4%		
EL SEMBRADOR		0,5%	11,2%	6,3%		1,5%	18,4%	1,0%	0,5%		0,2%			60,3%			
M95 TV	1,1%	0,0%	11,7%	13,9%	1,4%	12,7%	5,3%	42,0%	4,2%		5,6%			2,0%			
MÁLAGA 24H - NOTICIAS			15,7%	0,1%				84,2%									
MÁS HUELVA TV			35,1%	14,9%	7,2%	17,8%	9,3%	14,9%	0,7%			0,1%					
MIJAS 3.40	0,1%		15,7%	6,6%	6,8%	30,7%	10,7%	22,1%	6,5%		0,3%			0,6%			
NUEVA TV			8,8%						91,2%								
ONDALUZ BAHÍA			11,3%	16,2%	9,2%	9,9%	18,1%	28,5%	1,3%					1,7%	1,8%		
ONDALUZ COSTA NOROESTE			10,9%	17,6%	7,3%	14,1%	16,4%	22,7%	1,7%					5,2%	1,7%	2,4%	
ONDALUZ GRANADA			12,5%	19,9%	5,7%	8,7%	21,5%	23,2%	2,8%					4,0%	0,8%	0,9%	
ONDALUZ JEREZ			12,1%	13,9%	5,9%	11,9%	17,1%	26,5%	1,2%					3,3%	7,1%	1,0%	
ONDALUZ MÁLAGA			29,4%	9,7%	5,9%	8,3%	11,4%	26,7%	0,9%					3,5%	2,9%	1,5%	
ONDALUZ MARBELLA			12,1%	3,3%	1,2%	7,7%	10,6%	55,6%	0,3%	6,2%				2,8%	0,0%	0,2%	
ONDALUZ SEVILLA			11,7%	16,3%	6,5%	8,6%	18,1%	24,6%	1,5%					4,3%	4,4%	4,1%	
PORTAL AZUL			54,6%	38,5%				0,8%									
PTV MÁLAGA			11,3%	10,8%	4,5%	28,9%		25,3%	6,2%					4,8%	8,3%		
SEVILLA FC TV		0,3%	11,9%	0,5%	83,8%	3,2%		0,1%	0,1%								
T.APACHE			15,1%	9,8%	7,3%	29,2%	7,4%	27,3%	3,7%					0,2%			
TELE ANTEQUERA - ANTAQUIRA TV	0,1%		30,2%	13,0%	3,8%	24,7%	0,8%	12,4%	4,5%	0,2%							
TELECÚJIA			19,7%	14,2%	2,4%	5,5%		5,7%	27,1%				0,5%		9,6%		
TELEONUBA	0,3%		13,2%	4,4%	3,9%	22,9%		33,7%	2,4%				23,1%		2,2%		
TELEONUBA ALMONTE			14,5%	4,2%	3,9%	25,2%		34,9%	2,0%						18,0%	0,9%	
TOTAL GENERAL	0,4%	0,2%	16,3%	9,6%	6,9%	18,1%	7,9%	22,2%	5,7%	0,1%	0,5%	0,0%	5,7%	0,0%	0,8%	5,2%	0,3%

Gráfico 4: Distribución por géneros de las emisiones de las televisiones locales



Código:	ZZW2D7906C03EYtlvz9LbX9V09y/FP	Fecha	04/04/2019
Firmado Por	FELIPE RODRIGUEZ FERNANDEZ	Página	22/50
Url De Verificación	https://ws050.juntadeandalucia.es/verificarFirma/		



Tabla 7: Distribución por género y subgénero de las emisiones de los canales locales, resumen por titularidad


GÉNERO Y SUBGÉNERO	PÚBLICO	PRIVADO	TOTAL GENERAL
INFORMACIÓN	19,50%	18,86%	19,23%
DIARIA	43,87%	38,07%	41,52%
OPINIÓN	7,70%	22,60%	13,73%
INSTITUCIONAL	8,75%	3,11%	6,47%
ESPECIALIZADA	2,88%	8,00%	4,95%
REPORTAJE ACTUALIDAD	9,99%	10,73%	10,29%
EVENTOS ESPECIALES	0,16%	0,04%	0,11%
PRODUCCIÓN AJENA	0,32%	0,51%	0,40%
RESUMEN SEMANAL	13,58%	7,94%	11,30%
OTROS	12,74%	8,71%	11,11%
ELECTORALES		0,01%	0,00%
INFORMATIVOS EXTRANJEROS		0,29%	0,12%
ENTRETENIMIENTO	19,45%	13,51%	17,00%
GASTRONÓMICO	6,64%	6,03%	6,44%
CABALGATAS	0,47%	1,18%	0,70%
CÁMARA OCULTA/SEGMENTOS / ZAPPING/VIDEOS CASEROS	1,87%	0,87%	1,55%
MAGACINE	43,95%	30,10%	39,41%
GALA / FESTIVAL	11,72%	7,45%	10,32%
DOCU-SOAP / DOCU-DRAMA / DOCU-SHOW	5,21%	3,17%	4,54%
CARNAVALES	6,34%	10,58%	7,73%
FIESTAS POPULARES	6,29%	7,19%	6,59%
TALK-SHOW / DEBATE-SHOW	3,77%	3,21%	3,58%
HUMOR	0,01%	0,07%	0,03%
REALITY SHOW	0,05%		0,03%
VARIEDADES	7,22%	7,85%	7,42%
OTROS	6,46%	22,26%	11,64%
INFO-SHOW		0,04%	0,01%
CONTINUIDAD-PUBLICIDAD	15,87%	18,40%	16,92%
CULTURALES	10,21%	9,12%	9,76%
DIVULGATIVOS	55,59%	66,68%	59,87%
DOCUMENTALES	26,96%	22,83%	25,37%
CONFERENCIAS	7,76%	4,69%	6,57%
EDUCATIVOS	6,18%	2,98%	4,95%
OTROS	3,50%	2,82%	3,24%
FICCIÓN	10,50%	4,80%	8,15%
DIBUJOS ANIMADOS	18,17%	6,89%	15,43%
SERIES	23,17%	16,74%	21,61%
LARGOMETRAJES	43,28%	47,27%	44,25%
SITCOM		1,22%	0,30%
OTROS ANIMACION	0,00%		0,00%

Código:	ZZW2D7906C03EYtlvz9lBx9V09y/FP	Fecha	04/04/2019
Firmado Por	FELIPE RODRIGUEZ FERNANDEZ		
Url De Verificación	https://ws050.juntadeandalucia.es/verificarFirma/	Página	23/50



GÉNERO Y SUBGÉNERO	PÚBLICO	PRIVADO	TOTAL GENERAL
TV-MOVIES/TELEFILM	2,39%	3,45%	2,65%
TELENOVELAS	10,17%	18,52%	12,20%
CORTOMETRAJES	2,27%	5,44%	3,04%
SERIES DE GRAN FORMATO	0,06%	0,19%	0,09%
MINISERIES	0,48%	0,28%	0,43%
RELIGIOSOS	4,59%	10,88%	7,19%
PROGRAMAS CATÓLICOS	44,45%	41,34%	42,51%
PROGRAMAS OTRAS RELIGIONES	2,26%	10,43%	7,37%
ACONTECIMIENTOS CATÓLICOS	51,51%	45,85%	47,97%
ACONTECIMIENTOS OTRAS RELIGIONES	0,23%	0,03%	0,11%
SERVICIOS CATÓLICOS	1,56%	2,34%	2,05%
OTROS	9,06%	3,56%	6,79%
TABLÓN	97,23%	54,14%	87,90%
VIDENCIA		0,05%	0,01%
EROTISMO		2,14%	0,46%
CHAT		27,32%	5,91%
OTROS	2,59%	15,91%	5,47%
SERVICIO PÚBLICO/INICIATIVAS SOCIALES	0,18%	0,45%	0,24%
DEPORTES	4,42%	8,12%	5,94%
VARIOS DEPORTES	48,42%	9,93%	26,72%
FUTBOL	33,13%	77,87%	58,36%
EXTREMO	1,74%	0,22%	0,88%
BALONCESTO	1,77%	1,94%	1,86%
ATLETISMO	2,23%	1,80%	1,99%
REMO/VELA	1,30%	0,69%	0,96%
MOTOCICLISMO VELOCIDAD	0,80%	0,46%	0,61%
FUTBOL SALA	1,55%	2,30%	1,98%
OTROS	1,16%	1,18%	1,17%
CICLISMO	0,21%	0,26%	0,24%
GIMNASIA	1,33%		0,58%
GOLF	3,58%	0,04%	1,58%
ECUESTRE	2,51%	2,60%	2,56%
PATINAJE		0,01%	0,00%
BOXEO		0,07%	0,04%
BALONMANO		0,50%	0,28%
MOTOCICLISMO OTROS	0,04%	0,13%	0,09%
NATACIÓN	0,23%		0,10%
MÚSICA	4,00%	8,52%	5,87%
MIXTOS	18,98%	5,68%	11,00%
VIDEOCLIPS	15,39%	79,69%	53,94%
CLÁSICA	10,31%	2,93%	5,89%
JAZZ	4,14%	0,32%	1,85%

Código:	ZZW2D7906C03EYtlvz9lBx9V09y/FP	Fecha	04/04/2019
Firmado Por	FELIPE RODRIGUEZ FERNANDEZ		
Url De Verificación	https://ws050.juntadeandalucia.es/verificarFirma/	Página	24/50



GÉNERO Y SUBGÉNERO	PÚBLICO	PRIVADO	TOTAL GENERAL
FLAMENCO	23,13%	5,70%	12,68%
FOLCLÓRICA / ÉTNICA	6,27%	0,03%	2,53%
ROCK-POP / BLUES	6,06%	1,09%	3,08%
CANCIÓN ESPAÑOLA / COPLA	0,83%	0,48%	0,62%
OTROS	14,57%	4,07%	8,27%
LATINA	0,32%		0,13%
PROGRAMAS DE VENTAS	1,53%	2,96%	2,12%
GUIAS COMERCIALES	7,14%	16,56%	12,57%
TELETIENDAS	92,86%	83,35%	87,37%
VENTA Y DEMOSTRACIONES		0,09%	0,05%
ARTES ESCÉNICAS	0,60%	0,32%	0,49%
TEATRO	62,29%	68,85%	64,09%
DANZA/BALLET	15,70%	6,04%	13,04%
OTROS	6,14%	20,31%	10,04%
OPERETA/ZARZUELA	13,03%	3,30%	10,35%
MUSICAL	1,80%	1,51%	1,72%
ESPECTACULOS CIRCENSES	1,04%		0,75%
TOROS	0,09%	0,82%	0,39%
PROGRAMA TAURINO	44,38%	83,41%	77,98%
OTROS	52,30%	16,59%	21,56%
FESTIVAL	3,32%		0,46%
CONCURSOS	0,17%	0,14%	0,16%
MUSICALES	23,59%	12,65%	19,66%
CONOCIMIENTO	43,59%	68,65%	52,59%
OTROS	26,69%	18,70%	23,82%
CALL-TV	3,79%		2,43%
HABILIDAD	2,34%		1,50%
TOTAL GENERAL	100,00%	100,00%	100,00%

Código:	ZZW2D7906C03EYtlvz9lBx9V09y/FP	Fecha	04/04/2019
Firmado Por	FELIPE RODRIGUEZ FERNANDEZ		
Url De Verificación	https://ws050.juntadeandalucia.es/verificarFirma/	Página	25/50




Tabla 8: Desglose por subgéneros de las emisiones del género entretenimiento, canales locales (% horizontales)

CANALES	CÁMARA OCULTA / SEGMENTOS / ZAPPING / VIDEOS CASEROS	CABALGATAS	CÁMARA OCULTA / ZAPPING / VIDEOS CASEROS	CARNAVALES	DOCUSOAP / DOCUDRAMA / DOCU-SHOW	FIESTAS POPULARES	GALA / FESTIVAL	GASTRO-NÓMICO	HUMOR	MAGACINE	OTROS	REALITY SHOW	TALK-SHOW / DEBATE-SHOW	VARIEDADES	TALENT-SHOW
PÚBLICO	0,9%	2,4%	9,0%	4,9%	7,2%	10,5%	4,1%	44,2%	5,2%	4,8%	6,5%	0,3%			
CANAL DOÑANA	4,2%	2,0%	18,3%	7,8%	22,4%	12,4%	4,4%	48,9%	3,2%	7,0%					
CANAL MÁLAGA	2,3%	1,6%	7,2%	2,3%	4,1%	1,9%	2,3%	60,1%	0,8%	5,0%	0,2%				
COSTA NOROESTE TV	5,6%	2,1%	7,2%	1,0%	27,0%	17,6%	0,4%	50,4%	9,7%	1,5%	0,5%				
ÉCUIA COMARCA TELEVISIÓN	5,3%		9,2%	1,0%	10,0%	10,4%	0,1%	20,3%	16,8%	0,6%					
ESTEPONA TV	1,0%	20,4%	6,7%	4,5%	6,8%	5,0%	7,3%	35,2%	10,2%						
FUENGIROJA TV	1,0%	6,4%	4,9%	7,8%	3,0%	12,6%	4,6%	42,7%	0,8%						
HUELVA TV	0,7%	0,4%	30,4%	0,1%	13,8%	5,2%	2,3%	70,5%	3,5%	0,2%					
INTERALMERÍA	1,2%	0,4%	0,7%	0,1%	1,4%	1,8%	10,2%	80,1%	2,1%	4,7%	0,0%				
ONDA ALGECIRAS															
ONDA CÁDIZ															
ONDA JAÉN															
ONDA JEREZ															
RTVM MARBELLA															
TELEMOTRIL															
TG7															
TORREVISIÓN															
TVM CÓRDOBA															
PRIVADO	0,4%	5,8%	1,7%	8,6%	5,7%	8,6%	6,8%	45,5%	0,4%	14,3%	0,1%	5,6%	5,0%	0,0%	
101 TV															
7 TV BAHÍA															
7 TV COSTA NOROESTE															
7 TV GRANADA															
7 TV JEREZ															
7 TV MÁLAGA															
7 TV MARBELLA															
7 TV SEVILLA															
8 TV ALGECIRAS															

Informe sobre los contenidos emitidos 2018

CANALES	CÁMARA OCULTA/ SEGMENTOS / ZAPPING/ VIDEOS CASEROS	CARNAVALES	DOCUSOAP/ DOCU-DRAMA/ DOCU-SHOW	FIESTAS POPULARES	GALA/ FESTIVAL	GASTRO-NÓMICO	HUMOR	MAGACINE	OTROS	REALITY SHOW	TALK-SHOW / DEBATE-SHOW	VARIEDADES	TALENT-SHOW
8 TV CÁDIZ									48,3%		51,7%		
8 TV CHICLANA				29,5%	24,0%				46,5%				
8 TV EL PUERTO					23,5%			12,8%	63,6%				
8 TV JEREZ	0,7%				9,2%	15,7%		4,2%	35,2%		34,9%		
8 TV LA LINEA		3,4%	1,9%	84,1%		3,4%					7,2%		
ALTERNATIVA TV						79,7%			9,9%		10,3%		
BETIS TV			100,0%										
C. GIBRALTAR / SAN ROQUE TV		10,7%	8,0%	8,6%	42,4%			10,3%	17,8%	0,6%		1,6%	
CANAL 45 TV				14,3%	10,5%	36,8%			38,4%				
CANAL COSTA		17,6%	3,1%	3,6%	3,1%			70,1%	2,5%				
CANAL LUZ HUELVA				18,7%	57,3%				12,1%		11,9%		
CONDAVISIÓN ALMONTE	1,0%	9,0%	1,7%	5,2%	2,2%	4,0%		76,9%					
COSTA DEL SOL TV		14,9%		33,6%	9,9%				9,4%		32,3%		
EL CORREO DE ANDALUCÍA TV			21,5%		25,1%	17,9%		21,2%			14,2%		
EL SEMBRADOR				25,8%	61,0%				13,3%				
M95 TV				21,3%	25,4%	5,6%		24,9%	20,5%		2,2%		
MÁS HUELVA TV	1,0%		3,3%	2,6%	2,4%	10,0%	2,1%	10,3%	65,8%		2,5%		
MUJAS 3.40			2,5%	3,5%	0,6%	3,0%		78,5%	4,1%		7,9%		
ONDALUZ BAHÍA	0,7%	34,4%		0,5%		19,8%	3,3%		3,3%		8,9%	28,8%	
ONDALUZ COSTA NOROESTE	0,1%	18,5%	0,7%			17,9%	4,4%	7,6%	9,5%		6,1%	35,2%	
ONDALUZ GRANADA	3,7%	7,8%		0,9%	3,7%	22,7%	3,0%		8,1%		11,3%	38,7%	
ONDALUZ JEREZ	2,7%	6,7%			3,4%	17,7%	2,5%	21,1%	7,6%		10,6%	27,7%	
ONDALUZ MÁLAGA		21,2%				23,2%		2,3%	4,5%			48,9%	
ONDALUZ MARBELLA		3,2%		4,7%		16,6%	1,6%		67,5%			6,4%	
ONDALUZ SEVILLA	1,8%	15,8%		1,8%		27,4%	1,1%		6,7%		10,1%	35,4%	
PTV MÁLAGA				0,3%		15,1%		69,5%	15,2%				
SEVILLA FC TV	20,1%	5,5%	30,3%		18,3%				25,8%				
T.APACHE	2,2%		2,3%		6,5%			83,2%	4,1%		1,7%		
TELE ANTEQUERA - ANTAQUIRA TV				4,3%		0,9%		86,7%	1,1%	0,1%	3,2%		
TELECÚJUBA		1,1%	0,8%	31,9%	23,5%	9,8%			31,3%		0,9%		0,8%
TELEONUBA				1,3%	6,5%			59,8%	27,0%		4,7%	0,7%	
TELEONUBA ALMONTE					4,4%			59,2%	30,2%		6,2%		
TOTAL GENERAL	1,9%	8,1%	4,0%	6,8%	10,0%	4,9%	0,1%	44,6%	7,7%	0,0%	5,0%	6,1%	0,2%

Informe sobre los contenidos emitidos 2018

Código:

ZZW2D7906C03EYtlvz9LbX9V09y/FP

Fecha

04/04/2019

Firmado Por

FELIPE RODRIGUEZ FERNANDEZ

Url De Verificación

<https://ws050.juntadeandalucia.es/verificarFirma/>

Página

27/50



Tabla 9: Desglose por subgéneros de las emisiones del género información, canales locales (% horizontales)

CANALES	DIARIA	ELECTORALES	ESPECIALIZADA	ESPECIALES	INSTITUCIONAL	OPINIÓN	OTROS	PRODUCCIÓN AJENA	REPORTAJE ACTUALIDAD	RESUMEN SEMANAL
PÚBLICO	37,73%	0,30%	4,74%	0,25%	8,09%	8,84%	8,22%		18,21%	13,61%
CANAL DOÑANA	9,58%	1,83%	3,01%	0,23%	6,02%	5,51%	10,06%		63,75%	
CANAL MÁLAGA	42,59%		17,53%		7,79%	14,69%	3,95%		13,44%	
COSTA NOROESTE TV	61,65%						5,47%		1,69%	31,19%
ÉCIJA COMARCA TELEVISIÓN	61,24%	1,09%	0,27%	0,37%	16,92%	10,56%	0,35%		4,57%	4,63%
ESTEPONA TV	49,94%			2,73%	6,54%	4,51%	22,30%		4,97%	9,01%
FUENGIROLA TV	33,72%	0,17%	0,21%		5,17%	10,07%	3,28%		27,17%	20,20%
HUELVA TV	37,31%	0,54%	22,39%		6,34%		3,21%		9,63%	20,60%
INTERALMERÍA	28,47%		0,72%			53,21%			0,89%	16,70%
ONDA ALGECIRAS	57,18%		7,66%		3,57%		5,30%		0,27%	26,02%
ONDA CÁDIZ	50,55%	0,09%	2,95%		13,24%	0,03%	0,15%		3,00%	30,00%
ONDA JAÉN	75,47%		0,59%	0,02%	15,55%		0,32%			8,05%
ONDA JEREZ	25,76%	0,22%	1,91%	0,10%	8,40%	2,56%	0,28%		54,86%	5,90%
RTVM MARBELLA	13,27%		4,98%	0,15%	5,20%	14,19%	38,50%		14,95%	8,76%
TELENOTRIL	57,28%		4,03%	0,15%	1,75%		5,16%		7,65%	23,99%
TG7	60,32%		0,00%		13,32%	19,45%	6,73%		0,18%	
TORREVISIÓN	33,90%	0,22%	0,26%	0,51%	25,68%	3,48%	1,08%		15,34%	19,53%
TVM CÓRDOBA			6,29%	5,37%	68,71%				19,63%	
PRIVADO	36,92%	0,31%	7,55%	0,11%	2,90%	22,61%	7,47%	0,04%	14,65%	7,43%
101 TV	78,42%		0,83%			20,15%	0,60%			
7 TV BAHÍA	24,01%		18,25%			50,26%	7,48%			
7 TV COSTA NOROESTE	29,23%		8,18%		1,89%	45,54%	13,89%			1,27%
7 TV GRANADA	10,35%		32,20%			55,68%	1,76%			
7 TV JEREZ	25,24%		20,40%			49,35%	1,43%		2,23%	1,35%
7 TV MÁLAGA	11,80%		40,91%			39,67%	1,13%			6,49%
7 TV MARBELLA	48,10%		3,58%			31,05%			17,26%	
7 TV SEVILLA	18,92%		39,70%			40,03%	1,35%			
8 TV ALGECIRAS	68,69%					20,96%	10,35%			
8 TV CÁDIZ	24,69%					16,44%	22,68%			
8 TV CÁDIZ - CHICLANA	39,58%		24,45%	1,29%		2,95%	15,03%		7,82%	36,19%
8 TV CHICLANA	46,36%			0,79%	6,84%	1,44%	4,75%		4,66%	39,81%
8 TV EL PUERTO	53,52%	4,59%				2,70%	8,76%			25,77%



CANALES	DIARIA	ELECTORALES	ESPECIALIZADA	EVENTOS ESPECIALES	INSTITUCIONAL	OPINIÓN	OTROS	PRODUCCIÓN AJENA	REPORTAJE ACTUALIDAD	RESUMEN SEMANAL
8 TV JEREZ	20,95%					74,52%				4,53%
8 TV LA LÍNEA	58,48%					7,43%	11,88%			22,21%
ALTERNATIVA TV						100,00%				
C. GIBRALTAR / SAN ROQUE TV	55,96%			1,02%	0,79%	9,99%	15,75%	1,07%	2,07%	13,36%
CANAL 45 TV	46,03%		12,58%			23,56%	17,83%			
CANAL COSTA	7,31%		1,17%			8,58%	0,02%		62,63%	20,30%
CANAL LUZ HUELVA	79,12%		3,02%		1,90%	13,06%	1,06%		1,83%	
CONDAVISIÓN ALMONTE	9,76%		0,66%		4,33%	6,58%			54,27%	24,40%
COSTA DEL SOL TV	26,24%				49,51%	12,41%	0,64%		1,04%	10,16%
EL CORREO DE ANDALUCÍA TV	51,76%		13,49%			31,03%			3,72%	
EL SEMBRADOR			5,71%				7,26%		87,03%	
M95 TV	86,78%	0,62%				10,06%	1,86%		0,68%	
MÁLAGA 24H - NOTICIAS	85,38%		5,40%			0,09%	8,18%		0,96%	
MÁS HUELVA TV	21,16%	1,99%	3,27%			30,45%	3,37%		38,37%	1,39%
MUJAS 3.40	19,51%		0,30%			2,35%	64,01%		0,35%	13,49%
ONDALUZ BAHÍA	13,82%		17,39%			53,71%	14,53%		0,56%	
ONDALUZ COSTA NOROESTE	14,66%		18,24%			61,65%	5,45%		0,31%	
ONDALUZ GRANADA	1,33%		33,72%			58,86%	5,79%			
ONDALUZ JEREZ	23,72%		16,72%			51,66%	7,89%			
ONDALUZ MÁLAGA	1,76%		22,28%			60,03%	3,19%	0,32%	11,71%	0,71%
ONDALUZ MARBELLA	40,94%		5,91%		1,32%	37,22%	0,20%		13,22%	1,19%
ONDALUZ SEVILLA	7,92%		27,34%			51,65%	6,60%		4,96%	1,53%
PORTAL AZUL	95,11%						1,37%		3,52%	
PTV MÁLAGA	28,52%	1,44%	17,10%	1,51%		43,34%			1,21%	6,88%
SEVILLA FC TV							64,93%		35,07%	
T.APACHE	14,14%					4,35%	62,88%			8,05%
T. ANTEQUERA - ANTAQUIRA TV	26,77%	3,46%			10,58%	4,98%	20,27%		0,66%	3,99%
TELÉCIJA	54,00%		13,39%		39,88%		27,79%		3,42%	1,40%
TELEONUBA	13,01%		2,42%			7,08%	1,61%		58,79%	17,10%
TELEONUBA ALMONTE	12,64%		3,13%			6,82%			59,51%	17,91%
TOTAL GENERAL	37,38%	0,30%	5,95%	0,19%	5,86%	14,76%	7,90%	0,02%	16,68%	10,95%

Código:

ZZW2D7906C03EYtlvz9lBx9V09y/FP

Fecha

04/04/2019

Firmado Por

FELIPE RODRIGUEZ FERNANDEZ

Url De Verificación

<https://ws050.juntadeandalucia.es/verificarFirma/>

Página

29/50



Tabla 10: Desglose por subgéneros de las emisiones del género ficción, canales locales (% horizontales)

CANALES	CORTO- METRAJES	DIBUJOS ANIMADOS	LARGO- METRAJES	MINISERIES	OTROS	OTROS ANIMACION	SERIES	SERIES DE GRAN FORMATO	SITCOM	TELE- NOVELAS	TV-MOVIES/ TELEFILM
PÚBLICO	2,14%	22,07%	46,92%	0,15%	0,02%	0,01%	19,91%	0,21%		7,67%	0,91%
CANAL MÁLAGA		74,46%	25,54%								
ESTEPOÑA TV	100,00%										
FUENGIROLA TV		29,40%	13,66%		0,69%	2,17%	31,37%			25,02%	0,56%
HUELVA TV	91,55%										5,59%
INTERALMERÍA		17,75%	47,44%				12,69%	1,77%		18,33%	2,02%
ONDA ALGECIRAS		39,82%	16,98%				16,35%			25,52%	1,33%
ONDA JAÉN	10,75%	5,06%	67,82%				15,61%				0,76%
RTVM MARBELLA	100,00%										
TELEMOTRIL		30,80%	53,19%	0,27%	0,06%		14,62%			0,28%	0,77%
TG7		8,23%	60,92%	0,33%	0,00%		29,92%				0,60%
TORREVISIÓN							100,00%				
PRIVADO	0,04%	1,60%	48,84%	0,04%	0,13%		36,46%		0,33%	11,82%	0,74%
101 TV			100,00%								
7 TV BAHÍA			42,45%				46,33%			11,21%	
7 TV COSTA NOROESTE			31,07%				49,15%			19,78%	
7 TV GRANADA			22,20%				65,85%			11,94%	
7 TV JEREZ			21,74%				65,59%			12,68%	
7 TV MÁLAGA			30,23%				56,90%			12,87%	
7 TV MARBELLA			8,45%				68,35%			23,21%	
7 TV SEVILLA			23,30%				60,13%			16,57%	
ALTERNATIVA TV		100,00%									
COSTA DEL SOL TV			94,57%				5,43%				
EL CORREO DE ANDALUCÍA TV		29,69%	20,40%							49,91%	
EL SEMBRADOR	0,37%	7,26%	73,34%		1,17%		14,38%				3,47%
M95 TV			33,28%				22,67%			44,06%	
MÁS HUELVA TV			100,00%								
MUJAS 3.40		7,58%	61,69%				6,65%		4,98%	19,10%	
ONDALUZ BAHÍA			41,05%				47,95%			10,28%	0,72%
ONDALUZ COSTA NOROESTE			49,64%				38,62%			11,75%	
ONDALUZ GRANADA			50,75%				38,02%			9,86%	1,37%
ONDALUZ JEREZ			37,76%				46,72%			12,93%	2,59%

Código:	ZZW2D7906C03EYtlvz9lBx9V09y/FP	Fecha	04/04/2019
Firmado Por	FELIPE RODRIGUEZ FERNANDEZ		
Url De Verificación	https://ws050.juntadeandalucia.es/verificarFirma/	Página	30/50



CANALES	CORTO- METRAJES	DIBUJOS ANIMADOS	LARGO- METRAJES	MINISERIES	OTROS	OTROS ANIMACION	SERIES	SERIES DE GRAN FORMATO	SITCOM	TELE- NOVELAS	TV-MOVIES/ TELEFILM
ONDALUZ MÁLAGA			32,80%	1,63%			54,12%			11,45%	
ONDALUZ MARBELLA			14,58%				62,40%			23,02%	
ONDALUZ SEVILLA		0,73%	43,27%				44,70%			11,30%	
T. APACHE		2,18%	89,13%				3,28%			5,41%	
TELE ANTEQUERA - ANTAQUIRA TV			91,98%				8,02%				
TOTAL GENERAL	1,57%	16,44%	47,45%	0,12%	0,05%	0,01%	24,46%	0,15%	0,09%	8,81%	0,86%

Código:	ZZW2D7906C03EYtlvz9lBx9V09y/FP	Fecha	04/04/2019
Firmado Por	FELIPE RODRIGUEZ FERNANDEZ		
Url De Verificación	https://ws050.juntadeandalucia.es/verificarFirma/	Página	31/50



Tabla 11: Desglose por subgéneros de las emisiones del género deportes, canales locales (% horizontales)

CANALES	ARM	ATL	AUT	BLC	BLM	CIC	ECU	EXT	FUS	FUT	GIM	GLF	MTO	MTV	NAT	OTR	RAL	RUG	RVL	TEN	VAR
PÚBLICO		0,71	1,98	4,73	0,17	0,25	3,01	0,21	0,96	32,95	0,09	1,35	0,04	0,03	0,28	1,25	0,06		0,23	0,13	51,55
CANAL MÁLAGA		22,11		2,40			18,26			31,46		5,90		0,34		0,34	0,73		0,87		69,71
COSTA NOROESTE TV			5,35	0,16		1,20				30,04					3,42	2,28					57,55
ÉCJIA COMARCA TELEVISIÓN		1,07		20,56	1,36	0,75		2,41		43,81	1,28					7,60					21,15
ESTEPONA TV									2,09	10,31											87,59
FUENGIROLA TV				17,67						33,73						3,83				0,14	44,63
HUELVA TV		7,72					1,89					2,95									87,45
INTERALMERÍA				8,80	1,23					70,20						0,29			2,24		17,24
ONDA ALGECIRAS								4,66		58,29											37,05
ONDA CÁDIZ										43,00											57,00
ONDA JAÉN							26,45			47,52											26,03
ONDA JEREZ				7,45						56,69		4,35				2,37				2,77	26,37
RTVM MARBELLA		2,20		4,09						26,83						1,81					65,07
TELEOTRIL																					100,00
TG7																					54,94
TORREVISIÓN		0,87		0,72		1,02			3,39	33,92		4,07	0,31		0,77						12,14
PRIVADO	0,06	0,55	0,88	2,15	0,60	0,11	4,68	0,09	3,25	71,94	0,04	0,14	0,49		0,08	0,92	0,02	0,22	1,65		12,14
101 TV				28,52						40,26											31,22
7 TV BAHÍA								3,01	7,61	58,61									6,27		24,50
7 TV COSTA NOROESTE			6,72							30,78									21,82		40,68
7 TV GRANADA			44,46							1,81									53,73		
7 TV JEREZ									6,34	12,09			5,90						11,22		59,10
7 TV MÁLAGA									12,19	38,89									39,39		9,53
7 TV MARBELLA			44,03																55,97		
7 TV SEVILLA			6,58							74,26									13,00		6,16
8 TV ALGECIRAS										100,00											
8 TV CÁDIZ										100,00											
8 TV CADIZ - CHICLANA										100,00											
8 TV CHICLANA		39,01								27,13											33,86
8 TV LA LÍNEA										100,00											
ALTERNATIVA TV											100,00										
BETIS TV				1,70					8,99	85,69											3,61

Código:	ZZW2D7906C03EYtlvz9LbX9V09y/FP	Fecha	04/04/2019
Firmado Por	FELIPE RODRIGUEZ FERNANDEZ		
Url De Verificación	https://ws050.juntadeandalucia.es/verificarFirma/	Página	32/50





CANALES	ARM	ATL	AUT	BLC	BLM	CIC	ECU	EXT	FUS	FUT	GIM	GLF	MTO	MTV	NAT	OTR	RAL	RUG	RVL	TEN	VAR	
CAMPO GIBRALTAR / SAN ROQUE TV	0,76	5,67				1,12				73,16		1,50	5,86			2,55		2,78				6,60
CANAL 45 TV										100,00												
CANAL COSTA										67,89												32,11
CANAL LUZ HUELVA										78,02												21,98
CONDAVISIÓN ALMONTE						1,32				59,25												39,42
M95 TV				14,50						9,00						27,88						48,62
MÁS HUELVA TV			4,28							77,92									6,34			11,46
MILJAS 3.40		0,88	1,07					1,13			1,10											95,83
ONDALUZ BAHÍA			3,21				29,66		2,64	40,23						1,47			8,26			14,53
ONDALUZ COSTA NOROESTE			9,62				40,59	2,79	5,12	12,26				2,40					7,19			20,04
ONDALUZ GRANADA			5,90				59,43		6,68					1,06		2,58			24,35			
ONDALUZ JEREZ			3,67				34,03			15,94						3,82			9,93			32,61
ONDALUZ MÁLAGA			5,74				15,30												6,59			72,37
ONDALUZ MARBELLA			8,71				75,18												16,11			
ONDALUZ SEVILLA		1,09	3,66				43,80		4,01	34,64					1,00	1,08			10,71			
PTV MÁLAGA			8,04																			91,96
SEVILLA FC TV										99,18												0,82
T.APACHE			7,01																			92,99
TELE ANTEQUERA - ANTAQUIRA TV				7,54	24,90					67,56												
TELÉCIJA							56,34									43,66						7,93
TELEONUBA										92,07												11,98
TELEONUBA ALMONTE										88,02												
TOTAL GENERAL	0,03	0,62	1,38	3,33	0,41	0,17	3,91	0,15	2,20	54,03	0,06	0,70	0,28	0,01	0,17	1,07	0,04	0,12	1,00	0,06	0,06	30,24

ARM: ARTES MARCIALES, AUT: AUTOMOVILISMO, BLC: BALONCESTO, BLM: BALONMANO, BOX: BOSEO, CIC: CICLISMO, DRG: DEPORTE REGIONAL, ECU: ECUESTRE, ESQ: ESQUÍ, EXT: EXTREMO, FUT: FÚTBOL, FTA: FÚTBOL AMERICANO, FTS: FÚTBOL SALA, GIM: GIMNASIA, GLF: GOLF, HOC: HOCKEY, MTO: MOTOCICLISMO OTROS, MTV: MOTOCICLISMO VELOCIDAD, NAT: NATACIÓN, OTR: OTROS, PAT: PATINAJE, PEL: PELOTA/FRONTÓN, RAL: RALLY, RVL: REMO/VELA, RUG: RUGBY, TEN: TENIS, VAR: VARIOS DEPORTES, VOL: VOLEIBOL, WAT: WATERPOLO

Código:	ZZW2D7906C03EYtlvz9lBx9V09y/FP	Fecha	04/04/2019
Firmado Por	FELIPE RODRIGUEZ FERNANDEZ		
Url De Verificación	https://ws050.juntadeandalucia.es/verificarFirma/	Página	33/50



Tabla 12: Emisiones diarias con pantalla dividida*, canales locales (nº de horas)

CANALES	CONT-PUBL	CULT	FICCIÓN	INFORM.	OTROS		PROGRAMAS DE VENTAS	RELIGIOSOS	TOTAL GENERAL
					CHAT	TABLÓN			
PÚBLICO	87:23:20	1:01:48	1:30:25	2:15:45		0:18:39	4:12:37		96:42:34
CANAL DOÑANA	45:17:10	1:01:48		1:51:32					48:10:30
CANAL MÁLAGA	0:45:38			0:24:13					1:09:51
COSTA NOROESTE TV	4:29:32								4:29:32
ÉCIJA COMARCA TELEVISIÓN	0:23:01								0:23:01
ESTEPONA TV	0:11:47								0:11:47
FUENGIROLA TV	0:32:27								0:32:27
HUELVA TV	13:14:33						4:12:37		17:27:10
INTERALMERÍA	4:08:21								4:08:21
ONDA ALGECIRAS	12:55:43								12:55:43
ONDA CÁDIZ	0:24:04								0:24:04
ONDA JAÉN	1:02:03		1:30:25						2:32:28
ONDA JEREZ	0:19:50								0:19:50
RTVM MARBELLA	1:18:29								1:18:29
TELEMOTRIL	0:04:05								0:04:05
TG7	0:18:17								0:18:17
TORREVISIÓN	0:44:08								0:44:08
TVM CÓRDOBA	1:14:12				0:18:39				1:32:51
PRIVADO	40:10:25			28:56:12		15:58:32		1:43:19	86:50:20
101 TV	0:00:35								0:00:35
7 TV BAHÍA	0:15:54								0:15:54
7 TV COSTA NOROESTE	2:06:41								2:06:41
7 TV GRANADA	0:00:31								0:00:31
7 TV JEREZ	1:24:38								1:24:38
7 TV MÁLAGA	0:04:42								0:04:42
7 TV MARBELLA	0:01:18				0:01:11				0:02:29
7 TV SEVILLA	3:50:41								3:50:41
8 TV JEREZ	0:25:19								0:25:19
BETIS TV	0:02:39								0:02:39

* Se consigna el contenido de la división principal.
Informe sobre los contenidos emitidos 2018

CANALES	CONT-PUBL	CULT	FICCION	INFORM.	OTROS			PROGRAMAS DE VENTAS	RELIGIOSOS	TOTAL GENERAL
					CHAT	TABLÓN	VIDENCIA			
CAMPO GIBRALTAR / SAN ROQUE TV	0:11:49									0:11:49
CANAL 45 TV	6:49:20									6:49:20
CANAL COSTA	3:59:21									3:59:21
CANAL LUZ HUELVA	0:31:37									0:31:37
CONDAVISIÓN ALMONTE	0:07:36									0:07:36
COSTA DEL SOL TV	0:02:55									0:02:55
EL CORREO DE ANDALUCÍA TV	0:07:57									0:07:57
EL SEMBRADOR	0:02:04									0:02:04
M95 TV	1:57:36									1:57:36
MÁS HUELVA TV	0:11:45									0:11:45
MUJAS 3.40				5:00:56						5:00:56
NUEVA TV	9:31:12									9:31:12
ONDALUZ BAHÍA	0:18:59			7:42:00						8:00:59
ONDALUZ COSTA NOROESTE	1:02:53						0:01:52			1:04:45
ONDALUZ GRANADA	0:52:06			3:56:42						4:48:48
ONDALUZ JEREZ	0:41:06			6:33:22						7:14:28
ONDALUZ MÁLAGA	0:14:06									0:14:06
ONDALUZ MARBELLA	0:09:42									16:07:03
ONDALUZ SEVILLA	1:14:39			5:43:12		15:57:21				6:57:51
PTV MÁLAGA	0:37:58									0:37:58
SEVILLA FC TV	0:47:38									0:47:38
TELE ANTEQUERA - ANTAQUIRA TV	0:10:37									0:10:37
TELÉCIJA	1:24:26									1:24:26
TELEONUBA	0:41:36								1:43:19	2:24:55
TELEONUBA ALMONTE	0:08:29									0:08:29
TOTAL GENERAL	127:33:45	1:01:48	1:30:25	31:11:57	15:58:32	0:18:39	0:01:52	4:12:37	1:43:19	183:32:54

Código:	ZZW2D7906C03EYtlvz9lBx9V09y/FP	Fecha	04/04/2019
Firmado Por	FELIPE RODRIGUEZ FERNANDEZ		
Url De Verificación	https://ws050.juntadeandalucia.es/verificarFirma/	Página	35/50



Tabla 13: Emisiones en la franja de protección reforzada, canales locales (% horizontales)

CANALES	ARTES	CONC	CO-PU	CULT	DEP	ENTR	FIC	INF	MUS	OTR				REL	TOR		
										CHAT	OTR	SER PÚB	TABLÓN			VIDENCIA	P VENT
PÚBLICO	0,45	0,18	15,98	7,39	4,12	23,22	13,05	19,05	3,06		0,45	0,04	0,04	9,75	0,06	3,11	0,09
CANAL DOÑANA			35,58	1,49		2,07		29,12			1,00			26,64		4,09	
CANAL MÁLAGA	0,34	1,96	9,29	11,10	3,70	40,83	11,52	17,79	0,67							2,81	
COSTA NOROESTE TV	1,08	0,39	19,47	10,85	11,04	26,37		12,89	5,73		1,76	0,03			0,52	9,31	0,58
ÉCIJA COMARCA TELEVISIÓN	0,58		8,08	4,25	1,00	4,02		3,18	0,40		2,26	0,25		75,34		0,59	0,04
ESTEPOÑA TV	1,72		33,73	5,31	12,74	25,62	0,20	15,45	4,34		0,22					0,67	
FUENGIROLA TV	0,03	0,23	11,41	9,43	1,85	20,84	38,40	13,39	0,25							4,16	
HUELVA TV			14,55	5,90	5,27	31,95	0,31	32,24	1,79							7,56	
INTERALMERÍA	0,23		13,71	3,79	0,24	41,23	14,11	20,48	4,40							1,82	
ONDA ALGECIRAS			16,68	9,52	1,77	28,85	28,89	11,71	0,26			0,22				1,25	0,84
ONDA CÁDIZ			15,64	11,99	1,33	43,35		18,63	0,98		0,19					7,89	
ONDA JAÉN			12,67	8,72	3,61	23,21	22,33	21,73	6,64		0,00					1,09	
ONDA JEREZ	0,74		16,68	6,74	1,11	28,09		39,34	5,36							1,93	
RTVM MARBELLA			8,73	3,74	4,74	30,10		33,54	0,79		0,93			14,11		3,30	
TELEMOTRIL			3,91	11,99	4,47	5,06	48,06	19,52	0,74		0,46			5,59		0,22	
TG7	0,08		12,40	9,51	5,86	1,54	57,57	9,62	0,91							2,47	
TORREVISIÓN	2,52	0,24	9,95	7,62	11,12	34,89	0,04	21,71	9,25			0,10			0,05	2,06	
TVM CÓRDOBA	0,71		30,34	1,61		5,76		2,43	12,50					46,66		2,06	
PRIVADO	0,14	0,09	15,19	10,86	9,90	16,90	7,21	20,99	7,80		0,37	0,00	0,98	0,00	1,18	7,95	0,44
101 TV			9,13	0,95	15,85	17,13	3,74	32,20	14,54							6,45	
7 TV BAHÍA			12,43	16,95	6,66	10,54	22,17	24,27	3,32							1,80	1,87
7 TV COSTA NOROESTE			13,54	13,26	2,06	21,49		42,45	1,16						1,91	3,16	0,97
7 TV GRANADA			13,85	20,14		3,29	35,46	23,72	3,55								
7 TV JEREZ			11,89	12,36	2,26	5,45	31,89	29,12	2,47								
7 TV MÁLAGA			62,35	5,56	2,70	1,61	11,78	9,24	0,64								
7 TV MARBELLA			14,95	13,78		6,88	29,16	31,98	1,95								
7 TV SEVILLA			15,46	14,78	1,03	1,02	33,45	30,37	3,79		1,30						0,10
8 TV ALGECIRAS			15,61		7,38			27,09	49,92								
8 TV CÁDIZ			11,84	1,98	2,16	6,96		45,86	24,69							6,53	
8 TV CÁDIZ - CHICLANA			13,89	11,51	2,60			38,65	10,48							22,88	
8 TV CHICLANA			12,64	6,71	2,58	21,85		25,89	20,36		2,35					7,62	
8 TV EL PUERTO			11,64	17,72		5,39		36,60	26,89		1,20					0,56	

Código:	ZZW2D7906C03EYtlvz9LbX9V09y/FP	Fecha:	04/04/2019
Firmado Por	FELIPE RODRIGUEZ FERNANDEZ		
Url De Verificación	https://ws050.juntadeandalucia.es/verificarFirma/	Página	36/50



CANALES	ARTES	CONC	CO-PU	CULT	DEP	ENTR	FIC	INF	MUS	OTR			P VENT	REL	TOR
										CHAT	SER PÚB	TABLÓN			
8 TV JEREZ		4,84	17,85			19,15		21,35	5,98				0,65	22,97	7,20
8 TV LA LÍNEA			30,17		5,24	28,12		15,51	20,95						
ALTERNATIVA TV			13,66	1,60	0,54	4,02	0,20						0,09	78,49	
BETIS TV			10,94		88,80	0,26					0,64				
C. GIBRALTAR / SAN ROQUE TV	2,42		5,79	16,41	16,22	20,28		9,92	26,06		0,13		0,43	2,34	
CANAL 45 TV			15,98	46,92	1,08	5,53		24,43	5,31					0,76	
CANAL COSTA	0,14		10,31	0,01	2,52	46,30		37,00			0,33			3,39	
CANAL LUZ HUELVA			19,40	3,83	4,90	7,30		58,38			0,44			2,09	3,25
CONDAVISIÓN ALMONTE			14,85	2,92	2,16	40,42		29,21	1,58		0,31			7,81	0,74
COSTA DEL SOL TV			21,75	49,03		6,04	5,14	11,34	4,44					2,24	
EL CORREO DE ANDALUCÍA TV		0,19	10,12	2,64		17,07	5,02	15,40			0,02			47,88	1,86
EL SEMBRADOR			12,35	11,55	2,87	15,46	6,50	41,89	2,17		2,72			66,75	
M95 TV	0,61		16,29	0,17				83,54						3,88	
MÁLAGA 24H - NOTICIAS			37,38	22,45	2,43	11,61	17,19	7,19	1,75						
MÁS HUELVA TV			11,87	4,86	6,55	47,80	9,96	12,85	5,21		0,22		0,68		
MUJAS 3.40			9,54						90,46						
NUEVA TV			11,18	11,67	7,16	7,95	26,43	28,56	1,89					0,70	
ONDALUZ BAHÍA			10,80	12,00	10,65	14,87	21,90	20,46	1,17				4,43		
ONDALUZ COSTA NOROESTE			14,57	10,39	9,51	8,59	25,18	21,67	3,90				7,22		0,92
ONDALUZ GRANADA			10,79	9,43	6,12	6,93	29,51	24,12	2,69				6,20		
ONDALUZ JEREZ			26,12	9,22	4,21	9,34	22,67	22,60	0,08				4,69	5,72	
ONDALUZ MÁLAGA			12,77	5,90	2,48	8,93	25,69	38,94	0,76				5,71		
ONDALUZ MARBELLA			11,34	11,24	9,11	5,81	26,70	24,77	1,20		0,02		3,45	1,06	1,06
ONDALUZ SEVILLA			54,25	39,36							6,39		8,31	1,14	0,38
PORTAL AZUL			9,35	6,53	4,63	35,80		23,38	5,29				6,07	8,96	
PTV MÁLAGA			11,82		85,54	2,65									
SEVILLA FC TV			15,10	5,27	10,83	42,13	4,30	20,43	1,94						
T. APACHE			20,19	16,18	2,95	36,63	0,87	5,97	2,84		0,62			13,42	
T. ANTEQUERA - ANTAQUIRA TV	0,27		19,17	16,09	2,14	4,93		2,27	31,10					0,32	
TELÉCIJA			10,93	4,76	3,03	36,69		29,40	1,19		0,18			13,07	0,75
TELEONUBA			12,56	3,37	2,43	39,19		32,32	0,80					9,33	
TELEONUBA ALMONTE															
TOTAL GENERAL	0,33	0,14	15,67	8,74	6,37	20,76	10,77	19,81	4,90	0,42	0,02	6,33	0,00	4,99	0,23

Informe sobre los contenidos emitidos 2018

Código:

ZZW2D7906C03EYtlvz9LbX9V09y/FP

Fecha

04/04/2019

Firmado Por

FELIPE RODRIGUEZ FERNANDEZ

Url De Verificación

<https://ws050.juntadeandalucia.es/verificarFirma/>

Página


37/50



Tabla 14: Distribución por género y subgénero de las emisiones de los canales locales en la franja de protección reforzada, resumen por titularidad.


GÉNERO Y SUBGÉNERO	PÚBLICO	PRIVADO	TOTAL GENERAL
ENTRETENIMIENTO	23,2%	16,9%	20,8%
MAGACINE	57,4%	61,8%	58,8%
GALA / FESTIVAL	8,8%	7,8%	8,5%
CARNAVALES	8,5%	4,8%	7,3%
OTROS	5,9%	8,0%	6,6%
FIESTAS POPULARES	5,6%	4,6%	5,3%
TALK-SHOW / DEBATE-SHOW	3,5%	3,9%	3,6%
VARIEDADES	2,8%	2,3%	2,6%
GASTRONÓMICO	1,3%	5,3%	2,5%
DOCU-SOAP / DOCU-DRAMA / DOCU-SHOW	2,7%	1,0%	2,2%
CÁMARA OCULTA/SEGMENTOS / ZAPPING/VIDEOS	1,9%	0,4%	1,4%
CASEROS			
CABALGATAS	1,4%		1,0%
TALENT-SHOW	0,3%		0,2%
HUMOR		0,1%	0,0%
INFORMACIÓN	19,1%	21,0%	19,8%
DIARIA	38,0%	32,7%	35,8%
REPORTAJE ACTUALIDAD	20,9%	15,4%	18,6%
RESUMEN SEMANAL	15,2%	11,4%	13,6%
OPINIÓN	5,0%	24,0%	12,9%
INSTITUCIONAL	9,6%	3,0%	6,9%
OTROS	6,8%	6,5%	6,7%
ESPECIALIZADA	4,0%	6,8%	5,2%
EVENTOS ESPECIALES	0,3%		0,2%
ELECTORALES	0,1%	0,2%	0,1%
CONTINUIDAD-PUBLICIDAD	16,0%	15,2%	15,7%
FICCIÓN	13,1%	7,2%	10,8%
LARGOMETRAJES	34,6%	37,1%	35,3%
DIBUJOS ANIMADOS	45,4%	3,5%	34,5%
SERIES	18,0%	54,5%	27,5%
TELENOVELAS	0,6%	4,4%	1,5%
TV-MOVIES/TELEFILM	0,7%	0,6%	0,7%
SERIES DE GRAN FORMATO	0,3%		0,2%
CORTOMETRAJES	0,2%		0,1%
MINISERIES	0,1%		0,1%
OTROS ANIMACION	0,0%		0,0%
CULTURALES	7,4%	10,9%	8,7%
DIVULGATIVOS	48,7%	74,5%	61,2%
DOCUMENTALES	23,4%	13,1%	18,4%
CONFERENCIAS	13,7%	5,7%	9,8%
EDUCATIVOS	12,0%	0,5%	6,4%

Código:	ZZW2D7906C03EYtlvz9LbX9V09y/FP	Fecha	04/04/2019
Firmado Por	FELIPE RODRIGUEZ FERNANDEZ		
Url De Verificación	https://ws050.juntadeandalucia.es/verificarFirma/	Página	38/50




GÉNERO Y SUBGÉNERO	PÚBLICO	PRIVADO	TOTAL GENERAL
OTROS	2,2%	6,2%	4,1%
OTROS	10,2%	1,3%	6,8%
TABLÓN	95,3%	72,7%	93,5%
OTROS	4,4%	27,2%	6,1%
SERVICIO PÚBLICO/INICIATIVAS SOCIALES	0,4%	0,0%	0,3%
DEPORTES	4,1%	9,9%	6,4%
FUTBOL	27,7%	67,6%	51,9%
VARIOS DEPORTES	46,4%	9,7%	24,2%
ECUESTRE	7,4%	6,9%	7,1%
BALONCESTO	8,1%	3,0%	5,0%
FUTBOL SALA	2,8%	5,4%	4,4%
REMO/VELA	0,1%	2,6%	1,6%
OTROS	2,3%	0,7%	1,3%
AUTOMOVILISMO	0,5%	1,8%	1,3%
ATLETISMO	1,2%	0,7%	0,9%
EXTREMO	0,9%	0,1%	0,4%
BALONMANO	0,4%	0,4%	0,4%
GOLF	1,0%		0,4%
MOTOCICLISMO OTROS	0,2%	0,5%	0,4%
CICLISMO	0,6%	0,2%	0,4%
RUGBY		0,3%	0,2%
TENIS	0,3%		0,1%
GIMNASIA		0,1%	0,1%
RELIGIOSOS	3,1%	8,0%	5,0%
PROGRAMAS CATÓLICOS	50,1%	49,6%	49,8%
ACONTECIMIENTOS CATÓLICOS	37,6%	21,1%	27,4%
PROGRAMAS OTRAS RELIGIONES	4,5%	21,8%	15,2%
SERVICIOS CATÓLICOS	7,5%	7,3%	7,4%
ACONTECIMIENTOS OTRAS RELIGIONES	0,3%		0,1%
SERVICIOS OTRAS RELIGIONES		0,2%	0,1%
MÚSICA	3,1%	7,8%	4,9%
VIDEOCLIPS	27,0%	72,1%	54,9%
FLAMENCO	19,0%	10,4%	13,7%
MIXTOS	16,5%	7,6%	11,0%
OTROS	13,9%	4,1%	7,8%
CLÁSICA	11,5%	4,4%	7,1%
JAZZ	3,5%	1,3%	2,1%
ROCK-POP / BLUES	3,3%	0,1%	1,4%
FOLCLÓRICA / ÉTNICA	2,8%		1,1%
CANCIÓN ESPAÑOLA / COPLA	2,5%	0,0%	0,9%
LATINA	0,0%		0,0%
PROGRAMAS DE VENTAS	0,1%	1,2%	0,5%

Código:	ZZW2D7906C03EYtlvz9lBx9V09y/FP	Fecha	04/04/2019
Firmado Por	FELIPE RODRIGUEZ FERNANDEZ		
Url De Verificación	https://ws050.juntadeandalucia.es/verificarFirma/	Página	39/50



GÉNERO Y SUBGÉNERO	PÚBLICO	PRIVADO	TOTAL GENERAL
ARTES ESCÉNICAS	0,5%	0,1%	0,3%
TEATRO	86,6%	75,4%	84,7%
OTROS	6,8%	12,6%	7,8%
DANZA/BALLET	6,6%	8,2%	6,9%
ÓPERA		3,9%	0,7%
TOROS	0,1%	0,4%	0,2%
PROGRAMA TAURINO	2,8%	100,0%	76,1%
OTROS	89,3%		22,0%
NOVILLADA	7,9%		1,9%
CONCURSOS	0,2%	0,1%	0,1%
OTROS	71,3%		54,0%
CONOCIMIENTO	7,6%	93,3%	28,3%
CALL-TV	13,7%	6,7%	12,0%
MUSICALES	7,4%		5,6%
TOTAL GENERAL	100,0%	100,0%	100,0%

Código:	ZZW2D7906C03EYtlvz9lBx9V09y/FP	Fecha	04/04/2019
Firmado Por	FELIPE RODRIGUEZ FERNANDEZ		
Url De Verificación	https://ws050.juntadeandalucia.es/verificarFirma/	Página	40/50



3.3. Televisiones sin concesión

Tabla 15: Distribución por géneros de las emisiones de las televisiones sin concesión (% horizontales)

CONTENIDO	FRECUENCIA	ART ES	CONC	CO-PU	CULT	DEP	ENTR	FIC	INF	MUS	OTR				P VENT	REL	TOR
											CHAT	EROT	OTROS	TABLÓN			
	MUX 23 - SID 1 - CÓRDOBA			4,45%								4,76%	3,17%		59,26%	28,36%	
	MUX 23 - SID 2 - CÓRDOBA											100,00%					
	MUX 23 - SID 3 - CÓRDOBA			3,38%								7,52%			84,09%	5,01%	
	MUX 23 - SID 4 - CÓRDOBA			0,41%											99,59%		
	MUX 23 - SID 5 - CÓRDOBA			2,94%								13,28%	9,49%		62,90%	11,38%	
	MUX 23 - SID 6 - CÓRDOBA			0,08%								100,00%			99,92%		
	MUX 23 - SID 7 - CÓRDOBA																
	MUX 28 - SID 257 - CÁDIZ			4,15%								95,85%					
	MUX 28 - SID 258 - ALMERIA			2,86%								69,33%	3,63%		14,51%	9,68%	
	MUX 28 - SID 513 - ALMERIA			4,58%								13,84%	2,31%		67,17%	12,11%	
	MUX 28 - SID 514 - CÁDIZ											100,00%					
	MUX 34 - SID 1 - HUELVA			7,27%								100,00%			64,16%	25,22%	
	MUX 34 - SID 2 - HUELVA																
	MUX 34 - SID 3 - HUELVA			3,44%								3,42%			84,58%	5,14%	
	MUX 34 - SID 4 - HUELVA			5,50%											94,50%		
	MUX 34 - SID 5 - HUELVA			4,53%								12,97%	3,89%		66,95%	11,66%	
	MUX 34 - SID 6 - HUELVA			0,51%											99,49%		
	MUX 34 - SID 7 - HUELVA											82,39%	17,61%				
	MUX 48 - SID 1 - MÁLAGA			6,02%								10,79%	8,84%		63,23%	11,12%	
	MUX 48 - SID 2 - MÁLAGA			1,28%											98,72%		
	MUX 48 - SID 3 - MÁLAGA			5,01%				1,04%				12,39%			77,42%	4,14%	
	MUX 48 - SID 4 - MÁLAGA											100,00%					
	MUX 48 - SID 5 - MÁLAGA			6,78%								3,36%	5,76%		53,38%	30,72%	
	MUX 48 - SID 6 - MÁLAGA											75,94%	16,23%		100,00%		
	MUX 48 - SID 7 - MÁLAGA			7,82%													
	MUX 48 - SID 8 - MÁLAGA			14,20%								50,00%	9,15%		57,69%	18,96%	
	MUX 49 - SID 67 - GRANADA			50,00%								80,83%					
	MUX 49 - SID 68 - GRANADA			19,17%													
	MUX 49 - SID 779 - GRANADA											87,07%	12,93%				
	MUX 50 - SID 1 - JAÉN			4,01%								2,99%	4,01%		66,97%	22,02%	
	MUX 50 - SID 1 - PALMA			5,03%								1,68%	3,37%		62,49%	27,43%	
	MUX 50 - SID 2 - JAÉN											100,00%					
	MUX 50 - SID 2 - PALMA			6,19%								93,81%					
	MUX 50 - SID 3 - JAÉN			4,65%				1,82%				7,94%	3,97%		75,64%	5,98%	

Informe sobre los contenidos emitidos 2018

Código:	ZZW2D7906C03EYtlvz9lBx9V09y/FP	Fecha	04/04/2019
Firmado Por	FELIPE RODRIGUEZ FERNANDEZ		
Url De Verificación	https://ws050.juntadeandalucia.es/verificarFirma/	Página	41/50



CONTENIDO	FRECUENCIA	ART ES	CONC	CO-PU	CULT	DEP	ENTR	FIC	INF	MUS	OTR			P VENT	REL	TOR
											CHAT	EROT	OTROS			
MUX 50 - SID 3 - PALMA				1,22%				1,15%						83,06%		
MUX 50 - SID 4 - JAÉN				2,40%										97,60%		
MUX 50 - SID 4 - PALMA														100,00%		
MUX 50 - SID 5 - JAÉN				2,28%									6,07%	69,39%	12,02%	
MUX 50 - SID 5 - PALMA				3,34%									4,04%	67,37%	12,12%	
MUX 50 - SID 6 - JAÉN				0,39%										99,61%		
MUX 50 - SID 6 - PALMA				0,52%										99,48%		
MUX 50 - SID 7 - JAÉN													17,59%			
MUX 50 - SID 7 - PALMA													17,64%			
MUX 50 - SID 8 - JAÉN				2,92%									13,74%	54,49%	21,10%	
MUX 51 - SID 1 - GRANADA				3,38%									7,75%	63,78%	11,59%	
MUX 51 - SID 2 - GRANADA													7,73%	26,14%		
MUX 51 - SID 3 - GRANADA				1,04%				0,74%					12,69%	75,76%	5,89%	
MUX 51 - SID 4 - GRANADA														100,00%		
MUX 51 - SID 5 - GRANADA				7,94%									5,71%	48,81%	26,12%	
MUX 51 - SID 6 - GRANADA				2,97%										97,03%		
MUX 51 - SID 7 - GRANADA				10,02%									17,69%	54,77%	29,05%	
MUX 55 - SID 1 - SEVILLA													2,05%	4,11%		
MUX 55 - SID 2 - SEVILLA													100,00%			
MUX 55 - SID 3 - SEVILLA				2,89%									8,17%	82,75%	6,19%	
MUX 55 - SID 4 - SEVILLA														100,00%		
MUX 55 - SID 5 - SEVILLA				3,17%									10,96%	66,94%	11,96%	
MUX 55 - SID 6 - SEVILLA				0,02%										99,98%		
MUX 55 - SID 7 - SEVILLA																
MUX 56 - SID 1 - ALMERÍA				1,22%										98,78%		
MUX 56 - SID 2 - ALMERÍA				0,45%										99,55%		
MUX 56 - SID 3 - ALMERÍA				3,68%				0,77%					4,90%	81,61%	7,39%	
MUX 56 - SID 4 - ALMERÍA													77,78%	22,22%		
MUX 56 - SID 5 - ALMERÍA				7,23%									2,28%	66,20%	24,29%	
MUX 56 - SID 6 - ALMERÍA				3,92%									8,82%	64,70%	11,77%	
MUX 56 - SID 7 - ALMERÍA																
MUX 56 - SID 8 - ALMERÍA				4,62%									14,75%	63,66%	16,97%	
MUX 58 - SID 1 - CÁDIZ				7,27%									5,02%	57,27%	28,76%	
MUX 58 - SID 2 - CÁDIZ				0,63%									99,37%			
MUX 58 - SID 3 - CÁDIZ				4,94%				0,59%					9,38%	71,75%	7,08%	
MUX 58 - SID 4 - CÁDIZ				8,85%										91,15%		
MUX 58 - SID 5 - CÁDIZ				14,50%									14,35%	49,81%	6,98%	

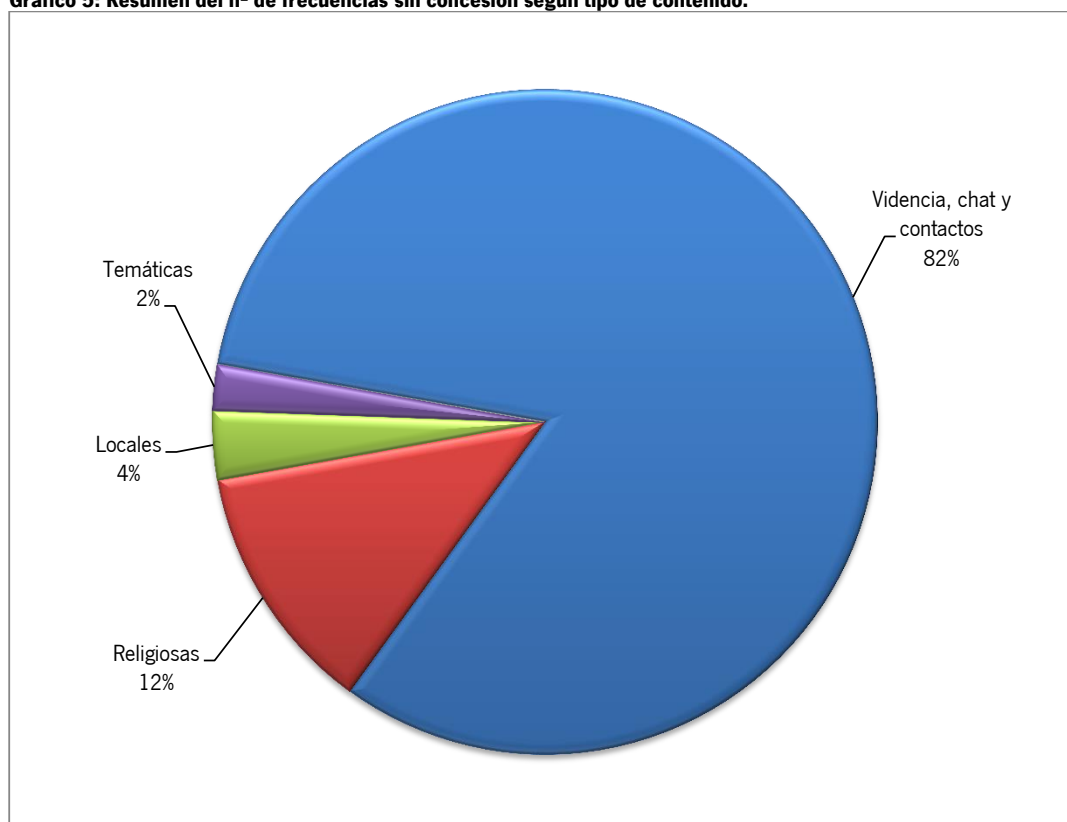
Código:	ZZW2D7906C03EYtlvz9LbX9V09y/FP	Fecha	04/04/2019
Firmado Por	FELIPE RODRIGUEZ FERNANDEZ		
Url De Verificación	https://ws050.juntadeandalucia.es/verificarFirma/	Página	42/50




Tabla 16: Resumen del nº de frecuencias sin concesión según tipo de contenido.

TIPO DE CONTENIDO	Nº DE FRECUENCIAS	%
VIDENCIA, CHAT Y CONTACTOS	74	82,2%
RELIGIOSAS	11	12,2%
LOCALES	3	3,3%
TEMÁTICAS	2	2,2%
TOTAL	90	100,0%

Gráfico 5: Resumen del nº de frecuencias sin concesión según tipo de contenido.



Código:	ZZW2D7906C03EYtlvz9lBx9V09y/FP	Fecha	04/04/2019
Firmado Por	FELIPE RODRIGUEZ FERNANDEZ		
Url De Verificación	https://ws050.juntadeandalucia.es/verificarFirma/	Página	44/50




4. Conclusiones

4.1. Televisiones autonómicas

4.1.1. Aspectos generales (porcentajes de los géneros referidos al total de emisión)

- Durante el año 2018, las emisiones de Canal Sur TV han mostrado un predominio de los géneros entretenimiento (34%, 29% en 2017), información (29%, 28% en 2017), cultura (9%, 10% en 2017), música (7%, 8% en 2017), y ficción (5%, 7% en 2017), datos que evidencian, en general, el mantenimiento de la misma oferta de programación que en el año precedente, con un reforzamiento del entretenimiento y un descenso de la ficción, tendencia que se mantiene ya durante varios años. Las emisiones de Andalucía TV, por su parte, han estado centradas en 2018 en la cultura (39%, 32% en 2017), la información (34%, 37% en 2017), y el entretenimiento (11%, sin cambios). En Andalucía TV el deporte tiene una presencia modesta (3% del tiempo de emisión, 2% en 2017), mientras que este género sigue siendo prácticamente testimonial en Canal Sur TV (0,03% del tiempo de emisión en 2018). Conviene destacar, por otro lado, que no se han registrado en las emisiones de la RTVA espacios eróticos, de chat o de videncia, ni se ha detectado el formato de pantalla dividida.
- En cuanto a las emisiones registradas por el canal autonómico privado cuyo concesionario es Avista TV, en 2018 ha continuado operando Bom TV, que comenzó a emitir en agosto de 2016, habiendo aumentado desde entonces su porcentaje de emisión de programas propios de una televisión generalista, particularmente la ficción con un 54% (17% en 2017), aunque una parte considerable de su programación lo sigue constituyendo la teletienda (38%, 52% en 2017). Cabe destacar, además de la ausencia de programación informativa y del enorme incremento de la ficción, la casi erradicación de la videncia, que no llega en 2018 al 1% de la programación, cuando supuso un 22% en el año anterior.
- La programación de los canales autonómicos en la franja reforzada del horario de protección infantil ha puesto de manifiesto algunas diferencias con respecto de la programación general. Los datos anuales de 2018 muestran cómo Canal Sur dedica más tiempo en la franja reforzada al entretenimiento (43%, frente al 34% general), y no se emiten programas musicales (que constituyen el 7% de la programación general). Por su parte, Andalucía TV refuerza su programación informativa en la franja reforzada, que asciende al 40% (34% en el horario general), y de ficción, que pasa al 6% en la franja (2% en el conjunto). Los programas culturales, en cambio, bajan al 27% frente a 39% general. Finalmente, en la programación de Bom TV no se observan grandes diferencias entre la franja reforzada y el horario general. Cabe mencionarse la completa erradicación en la franja reforzada (así como en todo el horario de protección infantil) de los contenidos esotéricos y de paraciencias, prohibidos por la ley a esas horas.


Código:	ZZW2D7906C03EYtlvz9LbX9V09y/FP	Fecha	04/04/2019
Firmado Por	FELIPE RODRIGUEZ FERNANDEZ		
Url De Verificación	https://ws050.juntadeandalucia.es/verificarFirma/	Página	45/50



4.1.2. Desglose por géneros (porcentajes de los subgéneros referidos al total de cada género)

- Canal Sur ha dedicado un 33% de su tiempo de emisiones del género de entretenimiento a los magazines, un porcentaje similar al del año anterior. Le siguen en importancia los *docu-shows* (29%) y los *talent-show* (18%). Por su parte, en Andalucía TV el entretenimiento sigue dominado por los *docu-shows* (52%, 62% en 2017), y los magazines (41%, 30% el año anterior). Finalmente, Bom TV emitió casi únicamente programas gastronómicos en su oferta de entretenimiento, que alcanza un mero 2% del tiempo de emisión general.
- Dentro del género informativo, los telenoticiarios han sido durante 2018 el subgénero más emitido en Canal Sur, con un 59% (64% en 2017) del tiempo de emisión del género. Siguen en importancia el reportaje de actualidad con 28% (sin cambios), y la información especializada (11%, 4% en 2017). Andalucía TV también centró su información en los noticiarios diarios (55%, 52% en 2017), seguidos de la información especializada (28%, sin cambios) y de los reportajes de actualidad (7%, sin cambios). El canal autonómico privado no emitió ni un solo programa informativo en 2018.
- En el género ficción, los subgéneros predominantes en Canal Sur durante 2018 han sido los largometrajes (48%, 45% en 2017), seguidos de las series (40%, 13% en 2017). Los dibujos animados no se han emitido en Canal Sur en 2018, pues este subgénero lo concentra la RTVA en Andalucía TV, donde alcanza el 69%. Siguen a los dibujos animados en Andalucía TV los largometrajes (20%, 27% en 2017). Por su parte, BOM TV, que tiene en la ficción su principal género con diferencia, emite casi exclusivamente largometrajes.
- Canal Sur continuó en 2018 con una programación deportiva prácticamente inexistente, quedándose en un marginal 0,03%, que se limita a la retransmisión de las carreras de caballos de Sanlúcar de Barrameda y de algún otro acontecimiento aislado. Por su parte, en Andalucía TV, los deportes tampoco destacaron, alcanzando un 3% (2% en 2017) del tiempo programado, y consistiendo en programas polideportivos (64%), fútbol (12%), golf (5%), baloncesto (4%) y otros deportes en menor proporción. Bom TV no emitió programación deportiva en 2018 (tampoco el año anterior).

Código:	ZZW2D7906C03EYtlvz9lBx9V09y/FP	Fecha	04/04/2019
Firmado Por	FELIPE RODRIGUEZ FERNANDEZ		
Url De Verificación	https://ws050.juntadeandalucia.es/verificarFirma/	Página	46/50



4.2. Televisiones locales


4.2.1. Aspectos generales (porcentajes de los géneros referidos al total de emisión)

- Los porcentajes anuales de distribución de géneros en los canales de ámbito local confirman el predominio de las emisiones de programas informativos (22%, 20% en 2017), de entretenimiento (18%, 15% en 2017), culturales (10%, sin cambios), y de ficción (8%, sin cambios).
- Atendiendo a la titularidad de los canales locales, se observan algunas diferencias en la programación. Así, los canales públicos tienen una mayor presencia de entretenimiento (21% frente a 13%) y ficción (9% frente a 6%), mientras que los canales privados ofrecen más información (24% frente a 21%), deportes (10% frente a 5%), música (8% por 4%), y contenidos religiosos (8% frente a 3%). Se perpetúa un año más la diferencia en el tablón de anuncios, que ocupa un 9% de la programación de los canales públicos por un 1% en los privados. Además, los datos de 2018 confirman que las cadenas públicas no han emitido espacios de chat, erotismo o videncia, mientras en las privadas sí se han localizado estos contenidos, aunque de una forma marginal. Los datos muestran en general una tendencia muy similar a lo registrado en 2017 en cuanto a las diferencias por titularidad.
- Las emisiones de pantalla dividida en las cadenas locales han alcanzado las 183 horas durante 2018, lo que supone un 0,4% del total de las emisiones registradas y, en términos absolutos, las horas emitidas son aproximadamente la mitad de las registradas en el año anterior. Los contenidos que más tiempo ocupan las mencionadas emisiones son los bloques de publicidad y continuidad (127 horas) y la información (31 horas). A diferencia del año anterior, en que las cadenas privadas acapararon el 85% de las emisiones de pantalla dividida, en 2018 las cadenas públicas han emitido algo más de la mitad del total.
- Durante la franja de protección reforzada se aprecian pocas diferencias de programación (en ningún caso hay más de dos puntos de variación), aunque en este caso la información supera ligeramente al entretenimiento.

4.2.2. Desglose por géneros (porcentajes de los subgéneros referidos al total de cada género)

- El género de entretenimiento se ha caracterizado durante 2018 por mantener una gran diversidad de formatos, verificándose un fuerte aumento del subgénero más emitido por las cadenas locales, el magazine, que pasa al 45% (sin diferencias apreciables entre públicas y privadas) desde el 25% del año anterior. Le siguen en importancia las galas (10%) y los carnavales (8%), ambos subgéneros con mayor presencia en las televisiones públicas.
- Los subgéneros informativos con más presencia en 2018 en las cadenas locales han sido: información diaria (37%, 32% en 2017), reportaje de actualidad (17%, 12% en 2017) y opinión (15%, 19% en 2017). Los canales privados han concedido considerablemente más

Código:	ZZW2D7906C03EYtlvz9lBx9V09y/FP	Fecha	04/04/2019
Firmado Por	FELIPE RODRIGUEZ FERNANDEZ		
Url De Verificación	https://ws050.juntadeandalucia.es/verificarFirma/	Página	47/50




tiempo a la opinión (21%) que los públicos (9%), tendencia ya observada en años anteriores.

- En ficción, los subgéneros más emitidos en las cadenas locales en 2018 son los largometrajes (47%, 38% en 2017), las series (24%, 15% el año anterior), y los dibujos animados (16%, sin cambios). Atendiendo a la titularidad, se aprecia una preferencia de las cadenas públicas por las emisiones de dibujos animados (22% frente a 2%), mientras que las cadenas privadas han favorecido mucho más que las públicas las series (36% frente a 20%) y las telenovelas (12% frente a 8%).
- El fútbol ha sido, con un 54% (44% en 2017), el subgénero deportivo más emitido durante 2018 en las televisiones locales, seguido por programas polideportivos (30%, sin cambios), quedando a mucha distancia el resto de deportes. El predominio del fútbol ha sido mucho más acusado en las cadenas privadas (72%, por 33% de las públicas), una tendencia que ya se observó en años anteriores, aunque no con tanta diferencia. Por el contrario, los programas polideportivos tienen mucha mayor presencia en las cadenas públicas (52%) que en las privadas (12%), siendo también este año el primero en que presentan tanta diferencia.

4.3. Televisiones sin concesión


- El espectro de las televisiones que operan sin concesión administrativa presenta un panorama muy parecido al del año anterior, pues ha estado durante 2018 claramente dominado por emisiones especializadas en videncia o servicios de chat (82% de las frecuencias, cifra similar al año anterior). Le siguen en importancia las cadenas religiosas (católicas y evangélicas), que ocupan 11 frecuencias (12%, como el año anterior). Además, se han detectado 5 frecuencias (8 el año anterior) ocupadas por contenidos de canales generalistas, (3 locales y 2 temáticas).

Código:	ZZW2D7906C03EYtlvz9lBx9V09y/FP	Fecha	04/04/2019	
Firmado Por	FELIPE RODRIGUEZ FERNANDEZ			
Url De Verificación	https://ws050.juntadeandalucia.es/verificarFirma/	Página	48/50	

5. Índice de tablas y gráficos

Tabla 1: Muestra de canales autonómicos analizados.....	4
Tabla 2: Muestra de televisiones locales analizadas.....	5
Tabla 3: Muestra de televisiones sin concesión analizadas.	6
Tabla 4: Distribución por géneros y subgéneros de las emisiones de los canales autonómicos.	13
Tabla 5: Distribución por géneros y subgéneros de las emisiones de los canales autonómicos, franja de protección reforzada	17
Tabla 6: Distribución por géneros de las emisiones de las televisiones locales (% horizontales).....	19
Tabla 7: Distribución por género y subgénero de las emisiones de los canales locales, resumen por titularidad	22
Tabla 8: Desglose por subgéneros de las emisiones del género entretenimiento, canales locales (% horizontales).....	25
Tabla 9: Desglose por subgéneros de las emisiones del género información, canales locales (% horizontales).....	27
Tabla 10: Desglose por subgéneros de las emisiones del género ficción, canales locales (% horizontales)	29
Tabla 11: Desglose por subgéneros de las emisiones del género deportes, canales locales (% horizontales).....	31
Tabla 12: Emisiones diarias con pantalla dividida , canales locales (nº de horas)	33
Tabla 13: Emisiones en la franja de protección reforzada, canales locales (% horizontales).....	35
Tabla 14: Distribución por género y subgénero de las emisiones de los canales locales en la franja de protección reforzada, resumen por titularidad.	37
Tabla 15: Distribución por géneros de las emisiones de las televisiones sin concesión (% horizontales)	40
Tabla 16: Resumen del nº de frecuencias sin concesión según tipo de contenido.	43
Gráfico 1: Distribución por géneros de las emisiones de Canal Sur TV	15
Gráfico 2: Distribución por géneros de las emisiones de Andalucía TV	15
Gráfico 3: Distribución por géneros de las emisiones de Bom TV	16
Gráfico 4: Distribución por géneros de las emisiones de las televisiones locales.....	21
Gráfico 5: Resumen del nº de frecuencias sin concesión según tipo de contenido.	43

Código:	ZZW2D7906C03EYtlvz9lBx9V09y/FP	Fecha	04/04/2019
Firmado Por	FELIPE RODRIGUEZ FERNANDEZ		
Url De Verificación	https://ws050.juntadeandalucia.es/verificarFirma/	Página	49/50



6. Ficha técnica

Nº total de datos analizados:

TIPO	Nº DE CANALES	Nº DE HORAS ANALIZADAS
AUTONÓMICOS	3	26206:25:57
LOCALES	62	48459:42:17
SIN CONCESIÓN	87	6583:27:20
TOTAL	152	81249:35:34

Empresa catalogadora:

Atlas Servicios Empresariales
(Siguiendo las instrucciones y los cuadernos de procedimientos diseñados por el Consejo Audiovisual de Andalucía)

Diseño del informe:


Área de Contenidos

Responsables del informe:

Felipe Rodríguez Fernández
Jesús Martín Ruiz

Nº de horas de explotación de datos y de realización del informe:

70

Código:	ZZW2D7906C03EYtlvz9lBx9V09y/FP	Fecha	04/04/2019	
Firmado Por	FELIPE RODRIGUEZ FERNANDEZ			
Url De Verificación	https://ws050.juntadeandalucia.es/verificarFirma/	Página	50/50	