

DECISIÓN 29/201 DEL CONSEJO AUDIOVISUAL DE ANDALUCÍA SOBRE PLURALISMO POLÍTICO EN CANAL SUR TV.

1. INTRODUCCIÓN

El artículo primero de la Constitución Española (CE), contempla el pluralismo entre los valores superiores de nuestro ordenamiento jurídico.

Por su parte, la Ley 7/2010, de 31 de marzo, General de la Comunicación Audiovisual (LGCA) conceptúa el pluralismo como un derecho de la ciudadanía en el artículo 4.5, al afirmar que todas las personas tienen el derecho a que la comunicación informativa se elabore de acuerdo con el deber de diligencia en la comprobación de la veracidad de la información y a que sea respetuosa con el pluralismo político, social y cultural.


El respeto a este principio, universalmente reconocido como un elemento fundamental para el asentamiento de la democracia, conlleva la afirmación de la legitimidad de la expresión de todas las ideas políticas y la utilidad de su confrontación, con la consiguiente obligación, por parte de los medios de comunicación, de reflejar las diferentes corrientes políticas e ideológicas presentes en la sociedad.

2. COMPETENCIAS Y OBJETIVOS DEL CONSEJO AUDIOVISUAL DE ANDALUCÍA

El artículo 4.1 de la Ley 1/2004, de 17 de diciembre, de Creación del CAA, atribuye expresamente a este órgano la función de velar por el cumplimiento del principio de pluralismo político, en el marco de una cultura democrática y de una comunicación libre y plural.

En ejercicio de esta competencia, el Consejo ha elaborado una serie de documentos en los que ofrece, a los prestadores audiovisuales de nuestra Comunidad, unas pautas orientativas al objeto de garantizar dicho principio. En concreto, el Pleno del CAA aprobó el 30 de abril de 2008 la metodología que serviría de estudio para valorar el sometimiento a este deber, al que seguirían otros como los Indicadores y metodología para evaluar la imparcialidad informativa de los medios audiovisuales de titularidad pública, aprobados por el Pleno el 17 de diciembre de 2014, y la Decisión 35/2015, de 22 de julio, sobre indicadores para la medición del pluralismo político en las televisiones públicas andaluzas, a fin de mejorar el equilibrio entre la realidad política existente y el reflejo de la misma en los prestadores andaluces del servicio de comunicación audiovisual a través de este medio.



Código:	ZZW2D891CLWN5WkxXZ6pYflvx0Hb0F	Fecha	26/04/2017	
Firmado Por	MARIA EMELINA FERNANDEZ SORIANO			
Url De Verificación	https://ws050.juntadeandalucia.es/verificarFirma/	Página	1/15	

3. INDICADORES DE PLURALISMO POLÍTICO EN LOS TELENOTICIARIOS Y RESÚMENES SEMANALES

- El estudio comprende toda la programación emitida por Canal Sur TV entre los días 1 de enero y 31 de diciembre de 2016. Los programas informativos son tratados en profundidad analizando tanto las noticias como los tiempos de palabra de todos los actores que aparecen en las noticias, destacando el análisis de las siguientes variables: tiempo de noticia, tipo de noticia, rango de noticia, tema de noticia, alcance geográfico y tiempo de palabra. Para cada tiempo de palabra se especifica el rol que desempeña la persona que aparece con tiempo de palabra en el informativo. Los roles posibles se dividen en tres grandes grupos: Actores no políticos (actores culturales, personas expertas, sindicatos, etc.), actores políticos institucionales (Gobierno de Andalucía, Gobierno de España, Gobiernos de ayuntamientos, Gobierno de Diputaciones y mancomunidades, mesa del parlamento, etc.) y actores políticos en rol de partido (partidos políticos andaluces, partidos políticos del resto de España, Congreso y Senado, Parlamento Andaluz y oposición de ayuntamientos andaluces).

Tabla 1: Distribución de los tiempos de palabra entre gobierno y oposición.

PARTIDOS	TIEMPO	% TPO.
GOBIERNO / MAYORÍA	45:36:23	44,9%
PSOE-Rol Institucional	25:16:05	24,9%
PSOE-Rol Partido	20:20:18	20,0%
OPOSICIÓN	49:15:51	48,5%
PP-Rol Institucional	12:34:24	12,4%
PP-Rol Partido	14:35:00	14,4%
C's-Rol Institucional	0:03:10	0,1%
C's-Rol Partido	10:05:21	9,9%
PODEMOS-Rol Institucional	0:00:56	0,0%
PODEMOS-Rol Partido	7:33:06	7,4%
IU-Rol Institucional	0:34:46	0,6%
IU-Rol Partido	3:49:08	3,8%
EXTRAPARLAMENTARIOS	6:37:13	6,5%
Unidos Podemos-Rol Institucional	0:01:41	0,0%
Unidos Podemos-Rol Partido	2:36:46	2,6%
UPeC-Rol Partido	1:12:18	1,2%
JxSí-Rol Institucional	0:10:48	0,2%
JxSí-Rol Partido	0:07:15	0,1%
COMPROMIS-Rol Institucional	0:02:18	0,0%
COMPROMIS-Rol Partido	0:13:06	0,2%
PA-Rol Institucional	0:11:02	0,2%
PA-Rol Partido	0:00:54	0,0%
CC-NC-PNC-Rol Institucional	0:03:24	0,1%
CC-NC-PNC-Rol Partido	0:08:23	0,1%
PNV-Rol Institucional	0:01:39	0,0%
PNV-Rol Partido	0:10:08	0,2%
AhoraMadrid-Rol Institucional	0:08:42	0,1%
AhoraMadrid-Rol Partido	0:01:29	0,0%
CDC-Rol Institucional	0:05:43	0,1%



Código:	ZZW2D891CLWN5WkxXZ6pYflvx0Hb0F	Fecha	26/04/2017
Firmado Por	MARIA EMELINA FERNANDEZ SORIANO	Página	2/15
Url De Verificación	https://ws050.juntadeandalucia.es/verificarFirma/		



PARTIDOS	TIEMPO	% TPO.
CDC-Rol Partido	0:03:58	0,1%
ERC-Rol Institucional	0:01:26	0,0%
ERC-Rol Partido	0:07:02	0,1%
CUP-Rol Institucional	0:01:30	0,0%
CUP-Rol Partido	0:05:07	0,1%
EN COMÚ PODEM-Rol Institucional	0:00:47	0,0%
EN COMÚ PODEM-Rol Partido	0:04:45	0,1%
BARCELONA EN COMÚ-Rol Institucional	0:04:21	0,1%
BARCELONA EN COMÚ-Rol Partido	0:01:01	0,0%
Por Cádiz sí se puede-Rol Institucional	0:04:30	0,1%
Por Cádiz sí se puede-Rol Partido	0:00:28	0,0%
LL100X100-Rol Institucional	0:04:07	0,1%
PG-Rol Institucional	0:00:37	0,0%
PG-Rol Partido	0:03:11	0,1%
IxBeas-Rol Institucional	0:03:32	0,1%
PACMA-Rol Partido	0:03:12	0,1%
SORTU-Rol Partido	0:02:50	0,0%
En Marea-Rol Partido	0:02:41	0,0%
CatSiqueesPot-Rol Institucional	0:00:54	0,0%
CatSiqueesPot-Rol Partido	0:01:38	0,0%
CILUS-Rol Institucional	0:01:59	0,0%
DL-Rol Partido	0:01:57	0,0%
CiU-Rol Institucional	0:01:52	0,0%
PAR-Rol Institucional	0:00:26	0,0%
PAR-Rol Partido	0:01:15	0,0%
VAMOS-Rol Partido	0:01:26	0,0%
No adscritos-Rol Institucional	0:01:23	0,0%
No adscritos-Rol Partido	0:00:02	0,0%
Ganar Cádiz en Común-Rol Institucional	0:01:11	0,0%
UPN-Rol Partido	0:01:05	0,0%
Pe+-Rol Institucional	0:01:03	0,0%
FAC-Rol Partido	0:01:03	0,0%
EH-BILDU-Rol Institucional	0:00:46	0,0%
EH-BILDU-Rol Partido	0:00:15	0,0%
GICAR-Rol Institucional	0:00:51	0,0%
AEIV-Rol Institucional	0:00:48	0,0%
IzAb-Rol Partido	0:00:45	0,0%
AxSí-Rol Partido	0:00:43	0,0%
PMAS-Rol Institucional	0:00:42	0,0%
PASI-Rol Institucional	0:00:38	0,0%
EQUO-Rol Institucional	0:00:27	0,0%
EQUO-Rol Partido	0:00:10	0,0%
SÍ SE PUEDE ALJARAQUE-Rol Partido	0:00:36	0,0%
SÍSEPUDEPR-Rol Institucional	0:00:34	0,0%
ICAR-Rol Institucional	0:00:33	0,0%
PARTICIPA-Rol Institucional	0:00:13	0,0%
PARTICIPA-Rol Partido	0:00:19	0,0%



Código:	ZZW2D891CLWN5WkxXZ6pYflvx0Hb0F	Fecha	26/04/2017
Firmado Por	MARIA EMELINA FERNANDEZ SORIANO		
Url De Verificación	https://ws050.juntadeandalucia.es/verificarFirma/	Página	3/15



PARTIDOS	TIEMPO	% TPO.
GANEMOS-Rol Institucional	0:00:12	0,0%
GANEMOS-Rol Partido	0:00:18	0,0%
Na-Bai-Rol Institucional	0:00:28	0,0%
Total general	101:29:27	100,0%




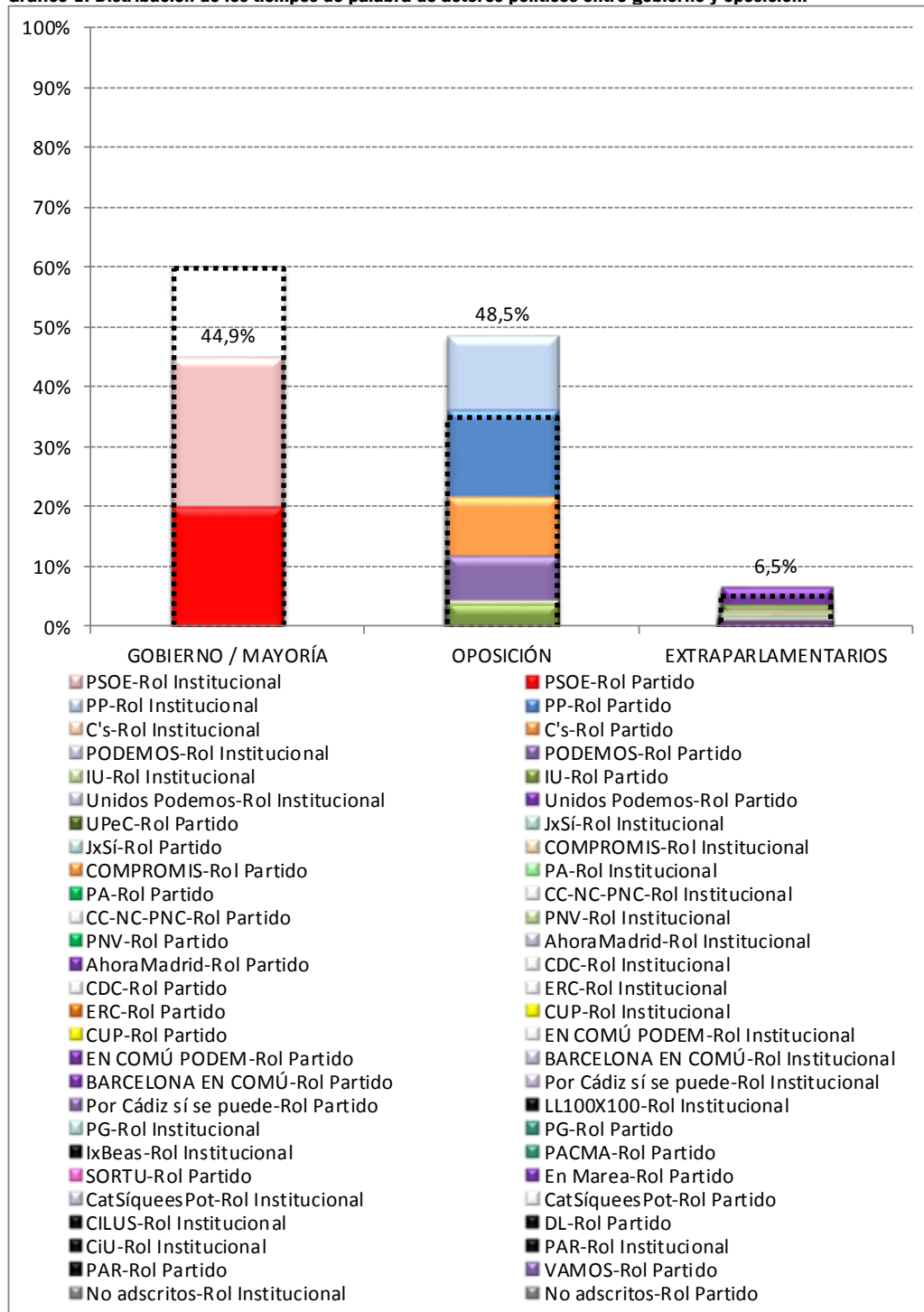
Código:	ZZW2D891CLWN5WkxXZ6pYflvx0Hb0F	Fecha	26/04/2017	
Firmado Por	MARIA EMELINA FERNANDEZ SORIANO			
Url De Verificación	https://ws050.juntadeandalucia.es/verificarFirma/	Página	4/15	

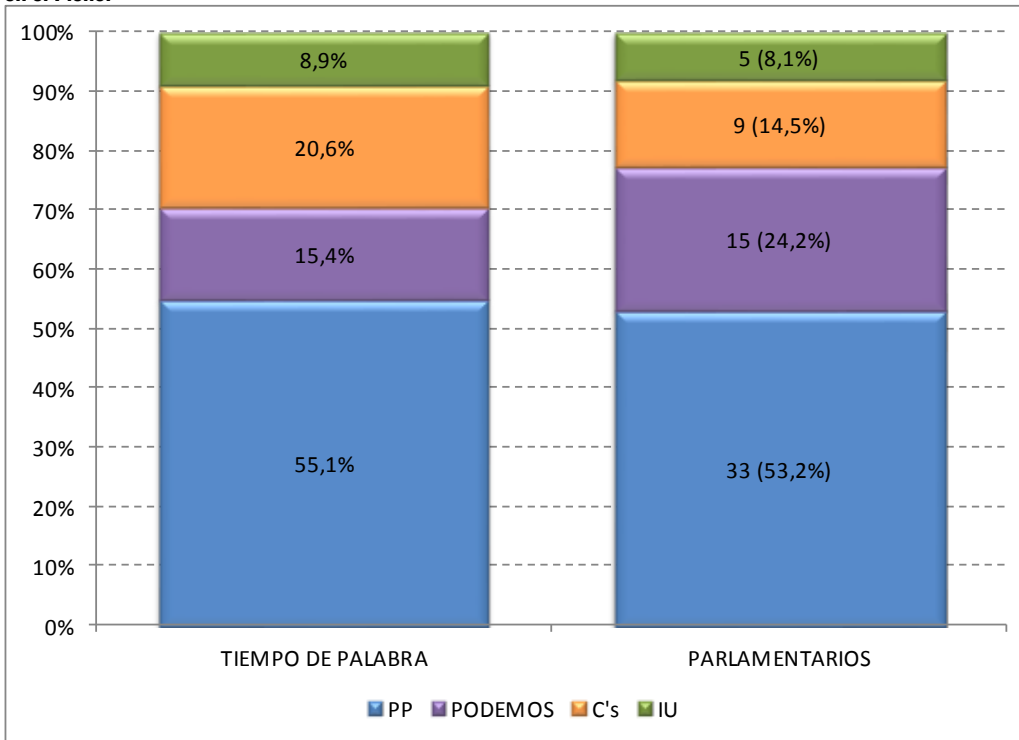
Gráfico 1: Distribución de los tiempos de palabra de actores políticos entre gobierno y oposición.



Código:	ZZW2D891CLWN5WkxXZ6pYflvx0Hb0F	Fecha	26/04/2017
Firmado Por	MARIA EMELINA FERNANDEZ SORIANO		
Url De Verificación	https://ws050.juntadeandalucia.es/verificarFirma/	Página	5/15



Gráfico 2: Distribución de los tiempos de palabra de actores políticos de la oposición frente a su representación en el Pleno.



- El Gobierno autonómico y los políticos del partido que lo apoya (PSOE) obtienen un 44,9% del tiempo de palabra, por lo que queda 15,1 puntos por debajo del límite de tiempo del 60% establecido en los criterios del CAA sobre pluralismo político. Este tiempo de palabra se divide en un 55% de roles institucionales y un 45% de roles de partido.
- El tiempo de palabra de los partidos que no forman parte del Gobierno andaluz supera en 15,1 puntos el 40% mínimo establecido en los indicadores del CAA, alcanzando el 55,1% (48,5% para los partidos de la oposición con representación en el Parlamento. De Andalucía y 6,5% para los partidos que no están presentes en dicha cámara). Internamente, los tiempos de palabra de los políticos que forman parte de la oposición en el parlamento andaluz se relacionan de la siguiente manera con el número de escaños que tiene cada partido (el porcentaje está calculado sobre el conjunto de los escaños y de los tiempos de palabra de la oposición):



Código:	ZZW2D891CLWN5WKxXZ6pYflvx0Hb0F	Fecha	26/04/2017
Firmado Por	MARIA EMELINA FERNANDEZ SORIANO		
Url De Verificación	https://ws050.juntadeandalucia.es/verificarFirma/	Página	6/15



PARTIDOS OPOSICIÓN	TIEMPO DE PALABRA	PARLAMENTARIOS	DIFERENCIA
PP	55,1%	53,2%	1,9%
PODEMOS	15,4%	24,2%	-8,8%
C's	20,6%	14,5%	6,1%
IU	8,9%	8,1%	0,9%

Los partidos que no forman parte como tales del Parlamento andaluz obtienen un 6,5% del tiempo de palabra, quedando, por tanto, 1,5 puntos por encima del 5% establecido en los criterios del CAA.


4. PLURALISMO POLÍTICO EN EL RESTO DE LA PROGRAMACIÓN

Tabla 2: Tiempo de palabra de actores políticos en el resto de la programación agrupado por partido político.

	PROGRAMAS	INTERVENCIONES	% TPO
PARLAMENTO ANDALUZ (INFORMACIÓN ESPECIALIZADA)	30 - (12:58:45)	831 - (3:41:23)	
<i>PSOE</i>		<i>345 - (1:45:25)</i>	<i>47,6%</i>
<i>PP</i>		<i>161 - (0:40:50)</i>	<i>18,4%</i>
<i>PODEMOS</i>		<i>114 - (0:29:55)</i>	<i>13,5%</i>
<i>IU</i>		<i>97 - (0:22:37)</i>	<i>10,2%</i>
<i>C's</i>		<i>107 - (0:21:42)</i>	<i>9,8%</i>
<i>Unidos Podemos</i>		<i>5 - (0:00:32)</i>	<i>0,2%</i>
<i>UPeC</i>		<i>1 - (0:00:13)</i>	<i>0,1%</i>
<i>PACMA</i>		<i>1 - (0:00:09)</i>	<i>0,1%</i>
¿Y TÚ QUÉ OPINAS? (INFORMACIÓN - OPINIÓN)	17 - (26:32:14)	354 - (3:07:00)	
<i>PSOE</i>		<i>136 - (1:24:44)</i>	<i>45,3%</i>
<i>C's</i>		<i>130 - (1:15:01)</i>	<i>40,1%</i>
<i>PP</i>		<i>34 - (0:14:15)</i>	<i>7,6%</i>
<i>PODEMOS</i>		<i>52 - (0:12:07)</i>	<i>6,5%</i>
<i>UPeC</i>		<i>1 - (0:00:38)</i>	<i>0,3%</i>
<i>IU</i>		<i>1 - (0:00:15)</i>	<i>0,1%</i>
ANDALUCÍA DIRECTO (INFORMACIÓN - REPORTAJE ACTUALIDAD)	522 - (620:28:06)	355 - (2:26:22)	
<i>PP</i>		<i>117 - (1:15:02)</i>	<i>51,3%</i>
<i>PSOE</i>		<i>168 - (0:50:38)</i>	<i>34,6%</i>
<i>IU</i>		<i>46 - (0:14:07)</i>	<i>9,6%</i>
<i>PA</i>		<i>4 - (0:01:49)</i>	<i>1,2%</i>
<i>AVL</i>		<i>6 - (0:00:58)</i>	<i>0,7%</i>
<i>Por Cádiz sí se puede</i>		<i>2 - (0:00:43)</i>	<i>0,5%</i>
<i>GICAR</i>		<i>2 - (0:00:42)</i>	<i>0,5%</i>
<i>UPG</i>		<i>1 - (0:00:31)</i>	<i>0,4%</i>
<i>UPAN</i>		<i>2 - (0:00:29)</i>	<i>0,3%</i>
<i>CILUS</i>		<i>2 - (0:00:27)</i>	<i>0,3%</i>
<i>ICAR</i>		<i>1 - (0:00:19)</i>	<i>0,2%</i>
<i>PODEMOS</i>		<i>1 - (0:00:14)</i>	<i>0,2%</i>
<i>Alcalá Puede</i>		<i>1 - (0:00:09)</i>	<i>0,1%</i>
<i>ARINCON</i>		<i>1 - (0:00:07)</i>	<i>0,1%</i>



Código:	ZZW2D891CLWN5WKxXZ6pYflvx0Hb0F	Fecha	26/04/2017
Firmado Por	MARIA EMELINA FERNANDEZ SORIANO		
Url De Verificación	https://ws050.juntadeandalucia.es/verificarFirma/	Página	7/15



<i>Trabuco Sí</i>		1 - (0:00:07)	0,1%
EL DEBATE (INFORMACIÓN - ELECTORALES)	1 - (3:01:54)	108 - (1:56:15)	
<i>C's</i>		27 - (0:31:09)	26,8%
<i>PP</i>		27 - (0:29:21)	25,2%
<i>PSOE</i>		25 - (0:28:27)	24,5%
<i>Unidos Podemos</i>		29 - (0:27:18)	23,5%
ESPECIAL INFORMATIVO (INFORMACIÓN - EVENTOS ESPECIALES)	2 - (4:54:26)	36 - (1:26:44)	
<i>PSOE</i>		17 - (1:09:26)	80,1%
<i>C's</i>		6 - (0:07:01)	8,1%
<i>PP</i>		7 - (0:04:55)	5,7%
<i>PODEMOS</i>		3 - (0:03:45)	4,3%
<i>IU</i>		3 - (0:01:37)	1,9%
ESPECIAL ELECCIONES GENERALES 2016 (INFORMACIÓN - ELECTORALES)	2 - (5:01:47)	40 - (1:06:28)	
<i>PP</i>		15 - (0:18:12)	27,4%
<i>C's</i>		4 - (0:16:19)	24,5%
<i>Unidos Podemos</i>		17 - (0:14:42)	22,1%
<i>PSOE</i>		2 - (0:09:43)	14,6%
<i>PODEMOS</i>		1 - (0:04:49)	7,2%
<i>IU</i>		1 - (0:02:43)	4,1%
26 J. ELECCIONES GENERALES. EL DEBATE MÁLAGA (INFORMACIÓN - ELECTORALES)	1 - (0:59:50)	63 - (0:53:01)	
<i>C's</i>		18 - (0:13:47)	26,0%
<i>PP</i>		14 - (0:13:37)	25,7%
<i>PSOE</i>		16 - (0:13:15)	25,0%
<i>Unidos Podemos</i>		15 - (0:12:22)	23,3%
LOS REPORTEROS (INFORMACIÓN - REPORTAJE ACTUALIDAD)	59 - (36:35:02)	174 - (0:44:40)	
<i>PSOE</i>		66 - (0:20:35)	46,1%
<i>PP</i>		51 - (0:12:02)	26,9%
<i>PACMA</i>		13 - (0:05:12)	11,6%
<i>PODEMOS</i>		14 - (0:02:16)	5,1%
<i>C's</i>		11 - (0:01:53)	4,2%
<i>IU</i>		4 - (0:00:40)	1,5%
<i>Unidos Podemos</i>		2 - (0:00:26)	1,0%
<i>JxSí</i>		3 - (0:00:24)	0,9%
<i>PA</i>		2 - (0:00:22)	0,8%
<i>Por Cádiz sí se puede</i>		2 - (0:00:15)	0,6%
<i>ERC</i>		2 - (0:00:12)	0,4%
<i>UPeC</i>		2 - (0:00:11)	0,4%
<i>BARCELONA EN COMÚ</i>		1 - (0:00:08)	0,3%
<i>AhoraMadrid</i>		1 - (0:00:04)	0,1%
VUELTA Y VUELTA (ENTRETENIMIENTO - DOCU-SOAP / DOCU-DRAMA / DOCU-SHOW)	17 - (20:44:25)	92 - (0:39:47)	
<i>PSOE</i>		35 - (0:12:05)	30,4%
<i>C's</i>		15 - (0:09:20)	23,5%
<i>Ciudadanos por Isla</i>		14 - (0:08:12)	20,6%



Código:	ZZW2D891CLWN5WkxXZ6pYflvx0Hb0F	Fecha	26/04/2017
Firmado Por	MARIA EMELINA FERNANDEZ SORIANO		
Url De Verificación	https://ws050.juntadeandalucia.es/verificarFirma/	Página	8/15



IU		16 - (0:05:25)	13,6%
PODEMOS		12 - (0:04:45)	11,9%
ENCUENTROSTV (INFORMACIÓN - OPINIÓN)	3 - (2:36:14)	83 - (0:38:11)	
PSOE		83 - (0:38:11)	100,0%
LA MAÑANA CON ANA (ENTRETENIMIENTO - MAGACINE)	82 - (187:37:07)	50 - (0:23:18)	
PSOE		20 - (0:10:50)	46,5%
PP		17 - (0:07:01)	30,1%
EQUO		11 - (0:04:34)	19,6%
C's		2 - (0:00:53)	3,8%
ENTREVISTAS ELECTORALES: MARIANO RAJOY (INFORMACIÓN - ELECTORALES)	1 - (0:30:04)	50 - (0:21:17)	
PP		50 - (0:21:17)	100,0%
ENTREVISTAS ELECTORALES 26/J (INFORMACIÓN - ELECTORALES)	1 - (0:28:01)	30 - (0:21:06)	
C's		30 - (0:21:06)	100,0%
ENTREVISTAS ELECTORALES: PABLO IGLESIAS (INFORMACIÓN - ELECTORALES)	1 - (0:27:39)	49 - (0:18:53)	
Unidos Podemos		49 - (0:18:53)	100,0%
ENTREVISTAS ELECTORALES: PEDRO SÁNCHEZ (INFORMACIÓN - ELECTORALES)	1 - (0:26:20)	40 - (0:18:35)	
PSOE		40 - (0:18:35)	100,0%
TIERRA Y MAR (INFORMACIÓN - ESPECIALIZADA)	74 - (33:13:18)	34 - (0:16:30)	
PSOE		21 - (0:08:34)	51,9%
ICAR		4 - (0:04:37)	28,0%
PA		7 - (0:02:38)	16,0%
PP		2 - (0:00:41)	4,1%
LA TARDE, AQUÍ Y AHORA (ENTRETENIMIENTO - MAGACINE)	255 - (563:04:46)	16 - (0:12:39)	
PSOE		16 - (0:12:39)	100,0%
A DIARIO (INFORMACIÓN - REPORTAJE ACTUALIDAD)	38 - (90:36:59)	23 - (0:11:55)	
PSOE		14 - (0:09:26)	79,2%
PP		8 - (0:02:08)	17,9%
C's		1 - (0:00:21)	2,9%
SOLIDARIOS (INFORMACIÓN - REPORTAJE ACTUALIDAD)	41 - (18:15:55)	18 - (0:11:15)	
PSOE		13 - (0:09:43)	86,4%
IU		5 - (0:01:32)	13,6%
MENSAJE DE FIN DE AÑO DE LA PRESIDENTA DE LA JUNTA DE ANDALUCÍA (INFORMACIÓN - INSTITUCIONAL)	1 - (0:10:37)	1 - (0:10:00)	
PSOE		1 - (0:10:00)	100,0%
CANAL SUR NOTICIAS AVANCE (INFORMACIÓN - OTROS)	18 - (1:22:31)	23 - (0:06:58)	
PSOE		14 - (0:03:49)	54,8%
PP		5 - (0:01:36)	23,0%
ERC		1 - (0:00:28)	6,7%



Código:	ZZW2D891CLWN5WkxXZ6pYflvx0Hb0F	Fecha	26/04/2017
Firmado Por	MARIA EMELINA FERNANDEZ SORIANO		
Url De Verificación	https://ws050.juntadeandalucia.es/verificarFirma/	Página	9/15



C's		1 - (0:00:23)	5,5%
Unidos Podemos		1 - (0:00:23)	5,5%
PNV		1 - (0:00:19)	4,5%
EMPLEAD@S (INFORMACIÓN - ESPECIALIZADA)	37 (16:03:38)	16 - (0:06:57)	
PSOE		14 - (0:06:01)	86,6%
IU		1 - (0:00:29)	7,0%
PG		1 - (0:00:27)	6,5%
ANDALUZAS (CULTURALES - DOCUMENTALES)	13 (4:57:40)	12 - (0:06:09)	
PP		12 - (0:06:09)	100,0%
ESPACIO PROTEGIDO (INFORMACIÓN ESPECIALIZADA)	40 (11:04:50)	10 - (0:05:52)	
ICAR		2 - (0:02:24)	40,9%
PSOE		6 - (0:02:22)	40,3%
PA		2 - (0:01:06)	18,7%
CONSUMO CUIDADO (CULTURALES DIVULGATIVOS)	13 (5:31:23)	9 - (0:04:46)	
PSOE		9 - (0:04:46)	100,0%
LANCES (CULTURALES - DIVULGATIVOS)	37 (15:49:14)	6 - (0:03:30)	
PSOE		5 - (0:03:06)	88,6%
PP		1 - (0:00:24)	11,4%
HIJOS DE ANDALUCÍA (CULTURALES DOCUMENTALES)	84 (40:12:36)	6 - (0:02:41)	
PSOE		6 - (0:02:41)	100,0%
AD FIESTA (ENTRETENIMIENTO - FIESTAS POPULARES)	67 (84:31:58)	8 - (0:02:41)	
PSOE		5 - (0:01:47)	66,5%
PP		3 - (0:00:54)	33,5%
GRAN FINAL PROMOCIÓN NOVILLADAS ALMEDINILLA (TOROS - FESTIVAL)	1 - (2:31:49)	12 - (0:02:21)	
PSOE		10 - (0:01:50)	78,0%
PP		2 - (0:00:31)	22,0%
AVANCE INFORMATIVO 26J (INFORMACIÓN - ELECTORALES)	4 - (0:32:56)	12 - (0:02:21)	
PP		5 - (0:01:04)	45,4%
PSOE		3 - (0:00:44)	31,2%
C's		2 - (0:00:17)	12,1%
Unidos Podemos		2 - (0:00:16)	11,3%
VIRGEN EXTRA, EL ORO DE ANDALUCÍA (CULTURALES - DOCUMENTALES)	3 - (2:47:05)	3 - (0:02:02)	
PSOE		3 - (0:02:02)	100,0%
75 MINUTOS (ENTRETENIMIENTO - DOCU-SOAP / DOCU-DRAMA / DOCU-SHOW)	100 (117:36:36)	4 - (0:01:56)	
PSOE		4 - (0:01:56)	100,0%
SALUD AL DÍA (CULTURALES - DIVULGATIVOS)	273 (225:04:39)	3 - (0:01:41)	
PP		1 - (0:01:07)	66,3%



Código:	ZZW2D891CLWN5WkXZ6pYflvx0Hb0F	Fecha	26/04/2017
Firmado Por	MARIA EMELINA FERNANDEZ SORIANO		
Url De Verificación	https://ws050.juntadeandalucia.es/verificarFirma/	Página	10/15



PSOE		2 - (0:00:34)	33,7%
DESEOS CON HISTORIA (ENTRETENIMIENTO - DOCU-SOAP / DOCU-DRAMA / DOCU-SHOW)	13 (3:59:45)	5 - (0:01:37)	
GDZ		5 - (0:01:37)	100,0%
EN RED (INFORMACIÓN - ESPECIALIZADA)	14 (1:53:37)	3 - (0:01:25)	
PSOE		3 - (0:01:25)	100,0%
COMPROMISO CANAL SUR (OTROS - SERVICIO PÚBLICO/INICIATIVAS SOCIALES)	8 - (3:42:08)	2 - (0:01:22)	
PSOE		2 - (0:01:22)	100,0%
TOROS DESDE BAEZA (JAÉN) (TOROS - CORRIDA)	1 - (2:43:42)	3 - (0:01:14)	
PSOE		3 - (0:01:14)	100,0%
CARRERAS DE CABALLO SANLÚCAR 2016 (DEPORTES - ECUESTRE)	1 - (0:09:39)	1 - (0:00:57)	
PSOE		1 - (0:00:57)	100,0%
ALDEA GLOBAL (INFORMACIÓN - ESPECIALIZADA)	41 (16:49:38)	3 - (0:00:51)	
PP		3 - (0:00:51)	100,0%
¡VAYA TELA! (ENTRETENIMIENTO - MAGACINE)	218 (98:24:08)	6 - (0:00:50)	
PSOE		5 - (0:00:48)	96,0%
C's		1 - (0:00:02)	4,0%
MILES CIVIS (CULTURALES - DOCUMENTALES)	1 - (0:56:35)	2 - (0:00:33)	
PSOE		1 - (0:00:17)	51,5%
PP		1 - (0:00:16)	48,5%
CÓMETELO (ENTRETENIMIENTO GASTRONÓMICO)	573 (291:45:37)	2 - (0:00:33)	
PSOE		2 - (0:00:33)	100,0%
OFÚ (OFICINA DEL USUARIO) (ENTRETENIMIENTO - HUMOR)	70 (42:45:16)	9 - (0:00:30)	
PP		3 - (0:00:09)	30,0%
PODEMOS		3 - (0:00:08)	26,7%
PSOE		2 - (0:00:07)	23,3%
C's		1 - (0:00:06)	20,0%
ANDALUCÍA, CENTRO MUNDIAL DEL 4K (CULTURALES - DOCUMENTALES)	2 - (1:43:10)	1 - (0:00:19)	
PSOE		1 - (0:00:19)	100,0%
AL SUR (CULTURALES - DIVULGATIVOS)	52 (19:41:36)	1 - (0:00:15)	
PSOE		1 - (0:00:15)	100,0%
ESTE ES MI PUEBLO (ENTRETENIMIENTO - DOCU-SOAP / DOCU-DRAMA / DOCU-SHOW)	153 (168:33:39)	1 - (0:00:11)	
PP		1 - (0:00:11)	100,0%
TOTAL GENERAL	2986 (2809:58:54)	2610 (20:25:51)	



Código:	ZZW2D891CLWN5WkxXZ6pYflvx0Hb0F	Fecha	26/04/2017
Firmado Por	MARIA EMELINA FERNANDEZ SORIANO		
Url De Verificación	https://ws050.juntadeandalucia.es/verificarFirma/	Página	11/15



- Los tiempos de palabra de los actores políticos se concentran en Canal Sur TV en los informativos diarios (83% de la duración las intervenciones). Otros programas informativos suman un 15% de duración, por lo que puede afirmarse que los tiempos de palabra de actores políticos fuera del género información son irrelevantes en Canal Sur: 254 intervenciones en programas de entretenimiento, culturales y otros de un total de 23.576 tiempos de palabra políticos en 2016, lo que supone poco más de un 1%.
- Los tiempos de palabra de los actores políticos en los programas informativos no diarios se resumen en las siguientes tablas:

SUBGÉNERO Y PROGRAMA	Nº	% Nº	TIEMPO	% TIEMPO
ELECTORALES	392	16,64%	5:17:56	28,54%
EL DEBATE	108	4,58%	1:56:15	10,44%
ESPECIAL ELECCIONES GENERALES 2016	40	1,70%	1:06:28	5,97%
26 J. ELECCIONES GENERALES. EL DEBATE MÁLAGA	63	2,67%	0:53:01	4,76%
ENTREVISTAS ELECTORALES: MARIANO RAJOY	50	2,12%	0:21:17	1,91%
ENTREVISTAS ELECTORALES 26/J	30	1,27%	0:21:06	1,89%
ENTREVISTAS ELECTORALES: PABLO IGLESIAS	49	2,08%	0:18:53	1,70%
ENTREVISTAS ELECTORALES: PEDRO SÁNCHEZ	40	1,70%	0:18:35	1,67%
AVANCE INFORMATIVO 26J	12	0,51%	0:02:21	0,21%
ESPECIALIZADA	897	38,07%	4:12:58	22,71%
PARLAMENTO ANDALUZ	831	35,27%	3:41:23	19,87%
TIERRA Y MAR	34	1,44%	0:16:30	1,48%
EMPLEAD@S	16	0,68%	0:06:57	0,62%
ESPACIO PROTEGIDO	10	0,42%	0:05:52	0,53%
EN RED	3	0,13%	0:01:25	0,13%
ALDEA GLOBAL	3	0,13%	0:00:51	0,08%
OPINIÓN	437	18,55%	3:45:11	20,21%
¿Y TÚ QUÉ OPINAS?	354	15,03%	3:07:00	16,79%
ENCUENTROSTV	83	3,52%	0:38:11	3,43%
REPORTAJE ACTUALIDAD	570	24,19%	3:34:12	19,23%
ANDALUCÍA DIRECTO	355	15,07%	2:26:22	13,14%
LOS REPORTEROS	174	7,39%	0:44:40	4,01%
A DIARIO	23	0,98%	0:11:55	1,07%
SOLIDARIOS	18	0,76%	0:11:15	1,01%
EVENTOS ESPECIALES	36	1,53%	1:26:44	7,79%
ESPECIAL INFORMATIVO	36	1,53%	1:26:44	7,79%
INSTITUCIONAL	1	0,04%	0:10:00	0,90%
MENSAJE DE FIN DE AÑO DE LA PRESIDENTA DE LA JUNTA DE ANDALUCÍA	1	0,04%	0:10:00	0,90%
OTROS	23	0,98%	0:06:58	0,63%
CANAL SUR NOTICIAS AVANCE	23	0,98%	0:06:58	0,63%
TOTAL GENERAL	2.356	100,00%	18:33:59	100,00%



Código:	ZZW2D891CLWN5WKxXZ6pYflvx0Hb0F	Fecha	26/04/2017
Firmado Por	MARIA EMELINA FERNANDEZ SORIANO		
Url De Verificación	https://ws050.juntadeandalucia.es/verificarFirma/	Página	12/15



PARTIDO	Nº	% Nº	TIEMPO	% TIEMPO
PSOE	987	41,89%	8:11:03	44,08%
PP	499	21,18%	3:55:51	21,17%
C'S	337	14,30%	3:08:59	16,96%
UNIDOS PODEMOS	120	5,09%	1:14:52	6,72%
PODEMOS	185	7,85%	0:53:06	4,77%
IU	158	6,71%	0:44:00	3,95%
ICAR	7	0,30%	0:07:20	0,66%
PA	15	0,64%	0:05:55	0,53%
PACMA	14	0,59%	0:05:21	0,48%
UPEC	4	0,17%	0:01:02	0,09%
AVL	6	0,25%	0:00:58	0,09%
POR CÁDIZ SÍ SE PUEDE	4	0,17%	0:00:58	0,09%
GICAR	2	0,08%	0:00:42	0,06%
ERC	3	0,13%	0:00:40	0,06%
UPG	1	0,04%	0:00:31	0,05%
UPAN	2	0,08%	0:00:29	0,04%
PG	1	0,04%	0:00:27	0,04%
CILUS	2	0,08%	0:00:27	0,04%
JXSI	3	0,13%	0:00:24	0,04%
PNV	1	0,04%	0:00:19	0,03%
ALCALÁ PUEDE	1	0,04%	0:00:09	0,01%
BARCELONA EN COMÚ	1	0,04%	0:00:08	0,01%
ARINCON	1	0,04%	0:00:07	0,01%
TRABUCO SÍ	1	0,04%	0:00:07	0,01%
AHORAMADRID	1	0,04%	0:00:04	0,01%
TOTAL GENERAL	2.356	100,00%	18:33:59	100,00%

- Por su parte, los tiempos de palabra de actores políticos en programas no informativos se resumen en estas tablas:

GÉNERO, SUBGÉNERO Y PROGRAMA	Nº	% Nº	TIEMPO	% TIEMPO
ENTRETENIMIENTO	193	75,98%	1:24:02	75,12%
DOCU-SOAP / DOCU-DRAMA / DOCU-SHOW	102	40,16%	0:43:31	38,90%
VUELTA Y VUELTA	92	36,22%	0:39:47	35,56%
75 MINUTOS	4	1,57%	0:01:56	1,73%
DESEOS CON HISTORIA	5	1,97%	0:01:37	1,45%
ESTE ES MI PUEBLO	1	0,39%	0:00:11	0,16%
MAGACINE	72	28,35%	0:36:47	32,88%
LA MAÑANA CON ANA	50	19,69%	0:23:18	20,83%
LA TARDE, AQUÍ Y AHORA	16	6,30%	0:12:39	11,31%
¡YAYA TELA!	6	2,36%	0:00:50	0,74%
FIESTAS POPULARES	8	3,15%	0:02:41	2,40%
AD FIESTA	8	3,15%	0:02:41	2,40%
GASTRONÓMICO	2	0,79%	0:00:33	0,49%
CÓMETELO	2	0,79%	0:00:33	0,49%
HUMOR	9	3,54%	0:00:30	0,45%
OFÚ (OFICINA DEL USUARIO)	9	3,54%	0:00:30	0,45%



Código:	ZZW2D891CLWN5WKxXZ6pYflvx0Hb0F	Fecha	26/04/2017
Firmado Por	MARIA EMELINA FERNANDEZ SORIANO		
Url De Verificación	https://ws050.juntadeandalucia.es/verificarFirma/	Página	13/15



GÉNERO, SUBGÉNERO Y PROGRAMA	Nº	% Nº	TIEMPO	% TIEMPO
CULTURALES	43	16,93%	0:21:56	19,61%
DOCUMENTALES	24	9,45%	0:11:44	10,49%
ANDALUZAS	12	4,72%	0:06:09	5,50%
HIJOS DE ANDALUCÍA	6	2,36%	0:02:41	2,40%
VIRGEN EXTRA, EL ORO DE ANDALUCÍA	3	1,18%	0:02:02	1,82%
MILES CIVIS	2	0,79%	0:00:33	0,49%
ANDALUCÍA, CENTRO MUNDIAL DEL 4K	1	0,39%	0:00:19	0,28%
DIVULGATIVOS	19	7,48%	0:10:12	9,12%
CONSUMO CUIDADO	9	3,54%	0:04:46	4,26%
LANCES	6	2,36%	0:03:30	3,13%
SALUD AL DÍA	3	1,18%	0:01:41	1,50%
AL SUR	1	0,39%	0:00:15	0,22%
TOROS	15	5,91%	0:03:35	3,20%
FESTIVAL	12	4,72%	0:02:21	2,10%
GRAN FINAL PROMOCIÓN NOVILLADAS ALMEDINILLA	12	4,72%	0:02:21	2,10%
CORRIDA	3	1,18%	0:01:14	1,10%
TOROS DESDE BAEZA (JAÉN)	3	1,18%	0:01:14	1,10%
OTROS	2	0,79%	0:01:22	1,22%
SERVICIO PÚBLICO/INICIATIVAS SOCIALES	2	0,79%	0:01:22	1,22%
COMPROMISO CANAL SUR	2	0,79%	0:01:22	1,22%
DEPORTES	1	0,39%	0:00:57	0,85%
ECUESTRE	1	0,39%	0:00:57	0,85%
CARRERAS DE CABALLO SANLÚCAR 2016	1	0,39%	0:00:57	0,85%
TOTAL GENERAL	254	100,00%	1:51:52	100,00%

PARTIDO	Nº	% Nº	TIEMPO	% TIEMPO
PSOE	133	52,36%	1:00:08	53,75%
PP	41	16,14%	0:16:42	14,93%
C'S	19	7,48%	0:10:21	9,25%
CIUDADANOS POR ISLA	14	5,51%	0:08:12	7,33%
IU	16	6,30%	0:05:25	4,84%
PODEMOS	15	5,91%	0:04:53	4,37%
EQUO	11	4,33%	0:04:34	4,08%
GDZ	5	1,97%	0:01:37	1,45%
TOTAL GENERAL	254	100,00%	1:51:52	100,00%



Código:	ZZW2D891CLWN5WkxXZ6pYflvx0Hb0F	Fecha	26/04/2017
Firmado Por	MARIA EMELINA FERNANDEZ SORIANO		
Url De Verificación	https://ws050.juntadeandalucia.es/verificarFirma/	Página	14/15



5. CONCLUSIONES

El Consejo Audiovisual de Andalucía realiza una valoración muy positiva del tiempo de palabra que Canal Sur TV otorga a los partidos de la oposición, que se acerca a la mitad del total (48,5%) para el periodo estudiado. El tiempo de voz del gobierno se limita al 44,9% en estos telenoticiarios, que han sido analizados íntegramente. Los datos se ajustan a los parámetros establecidos por el Consejo y responden al principio de pluralismo que ha de guiar los contenidos de las televisiones públicas.

Todos los grupos políticos representados en el Parlamento de Andalucía han tenido acceso a esta televisión autonómica, confirmándose la ponderación aproximada entre tiempo de palabra y número de parlamentarios de los partidos que forman la oposición.

El tiempo de palabra de los partidos extraparlamentarios supera el porcentaje establecido por el Consejo, lo que asegura su presencia en los informativos.

Teniendo en cuenta lo anterior, el Pleno del Consejo Audiovisual de Andalucía, a propuesta de la Comisión de Pluralismo, Regulación y Nuevos Servicios Audiovisuales, adopta en su sesión ordinaria celebrada el 19 de abril de 2017 las siguientes

DECISIONES

PRIMERA.- Se recomienda a Canal Sur TV continuar con la trayectoria positiva que se ha expuesto, a los efectos de seguir garantizando el respeto escrupuloso del pluralismo político. El Consejo seguirá realizando informes de pluralismo político a este prestador autonómico para determinar la correspondencia intraanual e interanual de los datos obtenidos.


SEGUNDA.- Notificar esta decisión al prestador, al Parlamento de Andalucía y a los grupos políticos presentes en el pleno, y remitirles el informe técnico.

En Sevilla, a 19 de abril de 2017.

LA PRESIDENTA DEL CONSEJO AUDIOVISUAL
DE ANDALUCÍA.

Fdo.: Emelina Fernández Soriano.



Código:	ZZW2D891CLWN5WkxXZ6pYflvx0Hb0F	Fecha	26/04/2017	
Firmado Por	MARIA EMELINA FERNANDEZ SORIANO			
Url De Verificación	https://ws050.juntadeandalucia.es/verificarFirma/	Página	15/15	