

**Informe ejecutivo del  
estudio sobre el pluralismo político  
en las televisiones públicas de Andalucía**

**Anual 2015**

**Área de Contenidos (IE-AC 16/08)**

**Consejo Audiovisual de Andalucía**

**ca:A**

Consejo Audiovisual  
de Andalucía



**JUNTA DE ANDALUCÍA**

Consejo Audiovisual de Andalucía



## Índice

|   |                                      |
|---|--------------------------------------|
| Índice .....  | 3                                    |
| Presentación .....                                  | 4                                    |
| Objeto de estudio.....                              | 5                                    |
| Metodología.....                                    | 6                                    |
| Universo de estudio y diseño de investigación ..... | 6                                    |
| Variables objeto de estudio .....                   | 7                                    |
| Ficha técnica del estudio.....                      | <b>¡Error! Marcador no definido.</b> |
| Relación de canales analizados .....                | 9                                    |
| Descripción general del año 2015.....               | 11                                   |
| La 1 (Desconexión Andalucía) .....                  | 11                                   |
| RTVA .....  | 16                                   |
| Desconexiones provinciales de Canal Sur TV .....    | 22                                   |
| Canales locales.....                                | 26                                   |
| RESULTADOS.....                                     | 35                                   |
| La 1 (Desconexión de Andalucía) .....               | 37                                   |
| RTVA (Emisiones autonómicas) .....                  | 57                                   |
| RTVA (Desconexiones provinciales).....              | 95                                   |
| Canales locales.....                                | 141                                  |
| Índice gráficos y tablas .....                      | 209                                  |

## **Presentación**

## **Objeto de estudio**

El presente estudio sobre el pluralismo político en las televisiones andaluzas ha sido realizado por el área de contenidos del Consejo Audiovisual de Andalucía, **siguiendo el método de estudio aprobado por unanimidad por el Pleno de dicho organismo** el 30 de abril de 2008. Dicho acuerdo da respuesta al **mandato legislativo** expresado en el artículo 4 de la ley 1/2004, de 17 de diciembre, de creación del Consejo Audiovisual de Andalucía, en el que se indica que es función de esta entidad *velar por el cumplimiento de los principios constitucionales y estatutarios, en especial los referentes a los de pluralismo político, social, religioso, cultural, de objetividad y veracidad informativa, en el marco de una cultura democrática y de una comunicación libre y plural.*

La metodología de estudio del pluralismo político de la que se ha dotado el Consejo Audiovisual de Andalucía va referida inicialmente al pluralismo interno, esto es, al hecho de que, ciñéndonos al ámbito de la televisión, en los informativos se vele por la libertad para expresar y para que sean difundidas con ecuanimidad todas las opiniones y corrientes de opinión y pensamiento. Esta metodología parte del hecho de que cualquier dato de pluralismo político sólo cobra sentido cuando se sirve **contextualizado**, esto es, cuando se indica del modo más preciso posible en qué circunstancias, ejerciendo qué roles y respecto a qué asuntos se produce la presencia, la toma de palabra o se expresa determinada opinión.

Los estudios de pluralismo político se operativizan a través del análisis de un conjunto de variables y de sus relaciones, de las que la noticia se constituye en la unidad general de análisis, puesto que éste es el elemento mínimo en el que se estructuran los informativos. Esto permite que los estudios tengan un importante componente **cuantitativo** que permite potenciar su fiabilidad, aunque para dotarlos de mayor validez deberán ir siendo complementados regularmente con estudios puntuales de carácter cualitativo.

El presente texto es un **resumen** del estudio sobre pluralismo político en las televisiones de Andalucía realizado en el año 2015, por lo que en el mismo no se incluyen todos los datos correspondientes a dicho periodo y sólo una síntesis de los mismos. De hecho, el número de registros de todos los gráficos ha sido limitado a **10 por gráfico** para facilitar su legibilidad. Para cualquier aclaración y profundización se deben consultar el **informe anual y los informes trimestrales**.

## **Metodología**

### **Universo de estudio y diseño de investigación**

Se ha definido la población objeto de estudio como aquellos **informativos diarios** de las televisiones públicas y de producción propia que puedan ser captados por los medios técnicos del Consejo Audiovisual de Andalucía y que sean emitidos exclusivamente para Andalucía. Esta población se ha dividido en tres estratos según su alcance: Informativos **autonómicos, provinciales y locales**.

Los informativos autonómicos y provinciales se analizan en su totalidad. En el caso de la RTVA, que emite informativos autonómicos con desconexiones provinciales, los datos se ofrecen por separado, esto es, por un lado las emisiones autonómicas que se ven en toda Andalucía y por otro las emisiones provinciales, que solo se ven en cada una de las provincias. Es importante reseñar que los datos de las desconexiones provinciales solo suponen un pequeño porcentaje de los informativos de Canal Sur TV.

En el caso de los informativos locales, y dada la gran variabilidad y tamaño de la población objeto de estudio, se ha decidido limitar a una unidad el número diario de informativos analizados por canal, lo que permite además sistematizar e igualar el impacto de los mismos en la población de referencia. Para unificar los criterios de actuación, se han tomado de entre todos los informativos el que tuviese una duración más cercana a la duración media de los informativos locales municipales objeto de estudio.

Este informe incluye en todos los casos la catalogación de las secciones del deporte y del tiempo, aun cuando algunos prestadores estén optando por separarlas formalmente del cuerpo de los telenoticiarios.

El año 2015 ha estado marcado por las elecciones autonómicas en Andalucía en el mes de marzo y las elecciones municipales en mayo. Estas elecciones han provocado cambios de gobierno en el ámbito andaluz y en los distintos ayuntamientos de las cadenas locales estudiadas. El cambio de gobierno autonómico se produce el 27 de enero, día en que se disuelve el parlamento, se rompe el pacto de gobierno entre PSOE e IU y se convocan elecciones autonómicas; este día se toma como fecha límite para diferenciar dos periodos en todos los tiempos de palabra de RTVA.

La formación de las nuevas corporaciones municipales se produjo el día 13 de junio, y por tanto esta es la fecha elegida como límite entre los dos periodos utilizados para los tiempos de palabra de las cadenas locales.

## **Variables objeto de estudio**

Los estudios de pluralismo político tienen como base el estudio de una serie de variables y sus relaciones. Las definiciones operativas de las variables que requieren una mayor descripción son las siguientes:

- **Tiempo de noticia:** Indica la duración total de la noticia catalogada. Los datos se sirven bien en formato de horas, minutos y segundos (hh:mm:ss), bien en porcentaje sobre el tiempo total.
- **Tipo de noticia:** Categoría de la noticia dentro del informativo. Sus posibles valores son: Titulares, Resúmenes, Noticias y Entrevista extensa.
- **Rango de noticia:** Indica el orden de aparición de la noticia dentro del informativo. Los valores posibles son: 1ª noticia, 2ª noticia, 3ª noticia y Resto.
- **Tema de noticia:** Es un descriptor del contenido de la noticia, y sus posibles valores son los que siguen: Arte y cultura, Ciencia y tecnología, Conflictos sociales, Crónica internacional, Crónica política, Economía y negocios, Educación y formación, Información deportiva, Información meteorológica, Medio ambiente, Medios de comunicación y telecomunicaciones, Sanidad, Sociedad, Trabajo y mercado laboral, Tráfico y transportes y Otras informaciones.
- **Actualidad:** Este campo permite conocer qué noticias están relacionadas con los asuntos de mayor repercusión mediática durante el periodo estudiado. El listado de temas de actualidad se revisa y actualiza a diario, y aporta un contexto adicional que permite explicar la presencia en los medios de determinados actores políticos y no políticos.
- **Alcance geográfico:** Indicador del rango de interés geográfico de la noticia. Los posibles valores son: Local, Provincial, Comunidad autónoma, Nacional e Internacional.
- **Tiempo de palabra:** Indica la duración de la intervención hablada del actor que aparece en la noticia. Los datos se sirven bien en formato de horas, minutos y segundos (hh:mm:ss), bien en porcentaje sobre el tiempo de palabra total.
- **Rol:** Se refiere al papel o cometido que desempeña la persona que aparece con tiempo de palabra en el informativo. Los valores posibles se dividen en tres grandes grupos: **Actores no políticos** (actores culturales, personas expertas, sindicatos, etc.), **Actores políticos institucionales** (gobierno de Andalucía, gobierno de España, gobiernos de Ayuntamientos, gobierno de Diputaciones y Mancomunidades, Instituciones

Parlamentarias y Organismos de la Unión Europea) y **Actores políticos en rol de partido**. Estos últimos, se distribuyen de la siguiente forma:

- **Congreso y Senado españoles** (Actores en rol de partido actuando en las sedes parlamentarias nacionales).
- **Parlamento de Andalucía** (Actores en rol de partido actuando en la sede parlamentaria autonómica).
- **Oposición de ayuntamientos andaluces** (Actores en rol de partido desempeñando funciones de oposición municipal).
- **Partidos políticos** (Actores políticos desarrollando una labor de partido bajo las siglas de un partido determinado en mítines, convenciones, reuniones, sedes de los partidos, etc.).

De esta manera, es posible obtener una información más rica y precisa sobre el contexto de los tiempos de palabra de los actores en rol de partido.



## **Relación de canales analizados**

- ✓ **La 1:** Exclusivamente las desconexiones regionales para Andalucía.
- ✓ **Canal Sur TV**
- ✓ **Canal Sur 2.** Se analizan los informativos que se emiten durante las desconexiones provinciales de Canal Sur TV.
- ✓ **Andalucía TV**
- ✓ **Desconexiones provinciales de Canal Sur TV:** Los datos de estas desconexiones provinciales se han desagregado de los totales de Canal Sur TV por ser tener un alcance de emisión provincial, distinto al de las emisiones autonómicas de la RTVA.
- ✓ **Fuengirola TV**
- ✓ **Huelva TV**
- ✓ **Interalmería**
- ✓ **Onda Algeciras**
- ✓ **Onda Azul**
- ✓ **Onda Cádiz**
- ✓ **Onda Jaén**
- ✓ **Onda Jerez**
- ✓ **Telemotril**
- ✓ **TG7**



## **Descripción general del año 2015**

### **La 1 (Desconexión Andalucía)**

- Los temas predominantes durante 2015 han sido crónica política (20%, 14% en 2014), información deportiva (16%, 18% en 2014), sociedad (15%, 18% en 2014), y economía y negocios (12%, como en 2014). El incremento de la crónica política está motivado por la celebración durante 2015 de tres procesos electorales (comicios autonómicos, municipales y generales).
- El alcance geográfico de las noticias está dominado por el ámbito andaluz (ya sea por noticias de alcance autonómico, provincial o local andaluz) en un 95%, siendo el resto de noticias de alcance nacional o internacional. Respecto a 2014, se verifica un aumento de 5 puntos del ámbito autonómico y un descenso de 6 puntos de las de ámbito local. En cualquier caso, la abrumadora presencia de noticias andaluzas en los informativos analizados de La 1 tiene su explicación en la propia naturaleza de estos informativos, ya que se trata de desconexiones exclusivas para nuestra comunidad autónoma.
- La presencia femenina en los tiempos de palabra se sitúa en un 27%, un punto por debajo del año anterior.
- Los roles más importantes que ejercen los actores con tiempo de palabra han sido en 2015: partidos políticos andaluces (22%, 16% en 2014), actores ocasionales (11%, 13% en 2014), actores deportivos (8%, 10%, en 2014), gobierno de Andalucía (8%, 9% en 2014), y actores culturales (8%, 10% en 2014). Los resultados por tipos de rol muestran que los roles no políticos obtienen un 53% (60% en 2014), los roles políticos de partido un 27% (20% en 2014) y los roles políticos institucionales un 20% (19% en 2014), resultados que muestran de nuevo el claro efecto de crecimiento de los roles de partido por la celebración de elecciones.
- Si se tienen en cuenta solamente los tiempos de palabra de los actores políticos, se aprecia que en 2015 la proporción de los roles de partido (58%, 51% en 2014) frente a los institucionales (42%, 49% en 2014) refleja la esperable subida de los roles partidistas por los periodos electorales. Por roles concretos, predominan en este conjunto los partidos políticos andaluces (47%, 40% en 2014), el Gobierno de Andalucía (17%, 23% en 2014), el Gobierno de España (14%, 13% en 2014) y los gobiernos de ayuntamientos andaluces (9%, 12% en 2014).
- Los actores en rol de partido con más tiempo de palabra en 2015 son: Juan Manuel Moreno Bonilla (PP, 22%, 21% en 2014), Antonio Maíllo Cañadas (IU, 11%, sin cambios),

Susana Díaz Pacheco (PSOE, 8%, 1% en 2014), Mario Jesús Jiménez Díaz (PSOE, 6%, 8% en 2014), y M<sup>a</sup> Teresa Rodríguez-Rubio Vázquez (Podemos, 5%, sin tiempo en 2014). Respecto al año anterior, destaca el ascenso de la candidata del PSOE a la presidencia de la Junta, así como la aparición de nuevos actores en rol de partido, como M<sup>a</sup> Teresa Rodríguez, de Podemos. Agrupados por siglas, los políticos del PP obtienen un 41% (54% en 2014), los del PSOE un 28% (sin cambios), los de IU un 14% (17% en 2014), los de Podemos un 9% y los de Ciudadanos un 7% (ni Podemos ni Ciudadanos obtuvieron tiempo de palabra en rol de partido en 2014), repartiéndose otros partidos el restante 2%.

- En cuanto a los roles políticos institucionales, los actores con más tiempo de palabra en 2015 han sido Antonio Sanz Cabello (Gob. de España, 14%, 1% en 2014), Susana Díaz Pacheco (Gob. de Andalucía, 12%, 16% en 2014), Miguel Ángel Vázquez Bermúdez (Gob. de Andalucía, 6%, 7% en 2014), Juan Ignacio Zoido Álvarez (Gob. del Ayto. de Sevilla, 4%, 5% en 2014), y Francisco de la Torre Prados (Gob. del Ayto. de Málaga, 3%, 4% en 2014), destacando el ascenso del delegado del Gobierno en Andalucía.
- Teniendo en cuenta tanto los roles de partido como los institucionales, los actores con más tiempo de palabra en 2015 son: Juan Manuel Moreno Bonilla (PP, 13%, 10% en 2014), Susana Díaz Pacheco (Gob. de Andalucía-PSOE, 10%, 8% en 2014), Antonio Maillo Cañadas (IU, 6%, sin cambios), Antonio Sanz Cabello (Gob. de España-PP, 6%, 1% en 2014), y Mario Jesús Jiménez Díaz (PSOE, 3%, 4% en 2014).
- Si se agrupan los datos de los actores políticos por partidos, sumando tanto los roles de partido como los institucionales<sup>1</sup>, aparece que el PP ha obtenido un 46% (52% en 2014), mientras que el PSOE ha obtenido un 34% (16% en 2014) e Izquierda Unida un 8% (9% en 2014), además del 2% (23% en 2014) que obtienen estos dos últimos partidos en rol institucional por el Gobierno de coalición de la Junta de Andalucía. Por su parte, Podemos obtiene un 5%, y Ciudadanos un 4% (sin tiempo en 2014). Respecto al año anterior, destaca el lógico descenso del porcentaje del Gobierno de coalición PSOE-IU (disuelto en enero), así como el aumento del tiempo del PSOE, fruto, en parte también, de la disolución del citado Gobierno de coalición.

---

<sup>1</sup> Según se explica en la metodología de este informe, los tiempos de palabra de los actores políticos se agrupan en este caso tomando como referencia el partido político, tanto en rol de partido como en rol institucional. Para determinar a qué partido asignar los tiempos de palabra en roles institucionales se tiene en cuenta el partido o partidos que gobiernan cada una de las instituciones consideradas, no presuponándose en ningún caso la pertenencia o no a un partido de las personas concretas que desempeñan cargos políticos institucionales, pues la asignación del tiempo de palabra no obedece en modo alguno al actor sino meramente al rol que este desempeña. Por economía lingüística, las referencias en el comentario se hacen a los partidos políticos, pero debe entenderse que se está hablando tanto de los tiempos de palabra de cada partido como de los de las instituciones gobernadas por ellos.

- Los temas de actualidad tratados por La 1 Andalucía en 2015 con más tiempo de noticias y de palabra fueron: elecciones andaluzas (6,8% de noticias y 10,8% de tiempos de palabra), caso ERE (2,3% y 1,7%), caso cursos de formación (2% y 2,1%) y elecciones municipales (2% y 2,9%).
- **Caso cursos de formación**
  - Las noticias sobre el caso de los cursos de formación obtuvieron el rango de primera noticia en 2015 en un 22% de los casos, situándose en este sentido como el quinto tema en relevancia tras el caso ERE, otros casos de corrupción política, las elecciones generales y las elecciones andaluzas.
  - La distribución de las noticias sobre el caso de los cursos de formación a lo largo del año tuvo dos picos informativos en La 1 en junio y, sobre todo, en septiembre.
  - Dos de cada tres noticias sobre los cursos de formación se encuadraron en la temática de crónica política, y una de cada tres en sociedad.
  - Los roles predominantes en los tiempos de palabra de las noticias relativas al caso cursos de formación son los políticos de partido (83%), seguidos de los institucionales (12%), quedando los roles no políticos en un 5%, lo que indica que se trata de un asunto muy politizado. Por roles concretos, los que obtuvieron más tiempo de palabra en estas noticias fueron: partidos políticos andaluces (44%), Parlamento andaluz (37%) y Gobierno andaluz (7%).
  - Los actores con más tiempo de palabra en las noticias sobre los cursos de formación, tanto en rol institucional como de partido, fueron: Carlos Rojas García (PP, 16%), Juan Manuel Moreno Bonilla (PP, 9%), M<sup>a</sup> Dolores López Gabarro (PP, 9%), Mario Jesús Jiménez Díaz (PSOE, 8%), y Antonio Maillo Cañadas (IU, 7%).
  - Si se agrupan por todos los actores por partido (tanto en rol de partido como en rol institucional, para lo que se tiene en cuenta el partido o partidos que sostienen a cada gobierno), en las noticias sobre los cursos de formación los políticos pertenecientes al PP obtuvieron un 42% (casi todo en rol de partido); los del PSOE un 27% (tres cuartas partes en rol de partido); los de IU, un 9% (sólo en rol de partido); los de Podemos un 14% (rol de partido); y los de Ciudadanos un 8% (también en rol de partido). La coalición de gobierno PSOE-IU, todavía vigente durante el mes de enero, obtuvo un 1%.

- ***Elecciones andaluzas***

- Las noticias sobre las elecciones andaluzas obtuvieron el rango de primera noticia en 2015 en un 26% de los casos, siendo el cuarto asunto en relevancia en este sentido, detrás del caso ERE, otros casos de corrupción política y las elecciones generales.
- La distribución temporal de las noticias sobre las elecciones andaluzas está claramente determinada, como es lógico, por la fecha de celebración de las mismas, siendo marzo el momento de mayor concentración, con un segundo máximo en junio, al formarse el nuevo Gobierno andaluz, y desapareciendo como tema de actualidad tras esto.
- La práctica totalidad de las noticias sobre las elecciones autonómicas se adscribe a la temática de crónica política (92%), seguida por sociedad (4%) y medios de comunicación (1,5%).
- Los roles predominantes en los tiempos de palabra de las noticias relativas a las elecciones autonómicas son los políticos de partido (82%), seguidos de los roles institucionales (13%) y de los no políticos (4%), como cabía esperar de un tema cuya naturaleza es absolutamente política y partidista. Por roles concretos, los que obtuvieron más tiempo de palabra en estas noticias fueron: partidos políticos andaluces (74%), Gobierno de Andalucía (11%), partidos políticos del resto de España (4%), y Parlamento andaluz (4%).
- Los actores con más tiempo de palabra en La 1 en las noticias sobre las elecciones autonómicas, tanto en rol institucional como de partido, fueron: Juan Manuel Moreno Bonilla (PP, 22%), Susana Díaz Pacheco (Gov. de Andalucía-PSOE, 16%), Antonio Maíllo Cañadas (IU, 11%), M<sup>a</sup> Teresa Rodríguez-Rubio Vázquez (Podemos, 7%) y Carlos Rojas García (PP, 7%).
- Si se agrupan por todos los actores por partido (tanto en rol de partido como en rol institucional, para lo que se tiene en cuenta el partido o partidos que sostienen a cada gobierno), en las noticias sobre las elecciones andaluzas los políticos pertenecientes al PP obtuvieron un 35% (casi todo en rol de partido); los del PSOE un 30% (tres cuartas partes en rol de partido); los de IU, un 16% (sólo en rol de partido); los de Podemos, un 8% (en rol de partido); los de Ciudadanos, un 6% (también en rol de partido); y otras formaciones un 2%. La

---

<sup>2</sup> Para el análisis de los tiempos de palabra de los actores desglosados por rol y partido se ha excluido del cómputo el periodo de la campaña electoral, puesto que durante el mismo los tiempos otorgados a cada partido en la información están determinados por la Junta Electoral y no dependen de la voluntad del prestador. En el caso de La 1 Andalucía, se han excluido del citado cómputo 125 noticias, que suponen el 21% del tiempo de noticias dedicado a este asunto.

---

coalición de gobierno PSOE-IU, todavía vigente durante el mes de enero, obtuvo un 4%.

## **RTVA<sup>3</sup>**

- La estructura temática de los informativos autonómicos de Canal Sur TV en 2015 ha estado dominada por sociedad (19%, 20% en 2014), crónica política (17%, 13% en 2014), información deportiva (17%, 16% en 2014), y arte y cultura (8%, 11% en 2014), registrándose, como puede apreciarse, pocos cambios respecto al año anterior, salvo el aumento de la crónica política, tendencia habitual en los periodos electorales, según se viene explicando en este informe. Por su parte, los informativos de Andalucía TV muestran una temática diferente de la de Canal Sur TV, ya que en el nuevo canal de la RTVA predomina sociedad con un 24%, seguida por arte y cultura (14%), economía y negocios (13%) y crónica política (11%). Los deportes en Andalucía TV sólo ocupan el 4% del tiempo de noticias.
- El alcance geográfico de las noticias de los informativos autonómicos de Canal Sur TV en 2015 presenta pocos cambios respecto al año anterior, ocupando las noticias de alcance andaluz un 58% (24% local, 7% provincial y 27% autonómico). Andalucía TV presenta un carácter más marcadamente andaluz en el alcance de sus noticias (63%), con un fuerte protagonismo de las noticias locales (31%) y provinciales (14%), y una presencia menor de las de alcance autonómico (18%).
- En 2015 la presencia femenina en Canal Sur TV se sitúa en el 27% de los tiempos de palabra, resultado un punto inferior al del año anterior. En Canal Sur 2 las mujeres obtienen un 28%, porcentaje que asciende al 33% en Andalucía TV. Si se tienen en cuenta las emisiones conjuntas de los tres canales autonómicos de la RTVA, el porcentaje de tiempo de palabra femenino es del 28%.
- En el conjunto de todos los roles de los actores con tiempo de palabra en los informativos autonómicos de Canal Sur TV, los que obtienen mayores porcentajes desde el 27 de enero de 2015 son: actores ocasionales (17%, 14% en 2014), actores deportivos (14%, 13% en 2014), partidos políticos andaluces (14%, 7% en 2014), partidos políticos del resto de España (8%, 6% en 2014), Gobierno de Andalucía (7%, 10% en 2014), y Gobierno de España (7%, sin cambios). Puede apreciarse el reforzamiento de

---

<sup>3</sup> El año 2015 presenta una especial complejidad para el análisis de las emisiones autonómicas de la RTVA, ya que, por una parte, tenemos tres canales diferentes (Canal Sur TV, Canal Sur 2 y Andalucía TV) y, por otra, dos periodos con gobiernos distintos: hasta el 27 de enero el gobierno de coalición PSOE-IU, y el gobierno monocolor del PSOE a partir de dicha fecha. Para los datos referentes a temas noticiosos, alcance geográfico y tiempo de palabra de hombres y mujeres el análisis se centra en el año completo, ya que la existencia de distintos gobiernos no afecta, o lo hace mínimamente, a esta clase de datos. En cambio, el análisis de los tiempos de palabra de los roles políticos, se centra (salvo que se especifique otra cosa) en el periodo de gobierno monocolor socialista, ya que ocupa la práctica totalidad del año. En general se desglosan los datos de cada cadena, pero el análisis se centra en Canal Sur TV, por ser la más significativa y la de mayor audiencia. Los datos de Andalucía TV se comentan por separado, y los de Canal Sur 2, aun cuando se listan, no suelen comentarse por resultar poco significativos (Canal Sur 2 solamente emite un informativo distinto, que es el que se analiza, de los que emite Canal Sur TV).



los roles de partido frente a los institucionales, fruto de las diversas elecciones celebradas en el periodo. Andalucía TV presenta un perfil distinto en los roles con más tiempo de palabra, pues los principales son actores ocasionales (22%), Gobierno de Andalucía (10%), actores culturales (9%) y personas expertas (7%), destacando, respecto a Canal Sur TV, la mucho menor presencia de actores deportivos y de partidos políticos andaluces (12 puntos menos en ambos casos). Si los roles concretos se agrupan por tipos de rol, se observa también claramente el efecto de los periodos electorales en 2015 en Canal Sur TV, pues los roles de partido obtienen un 25% (10 puntos por encima de 2014), los roles institucionales un 17% (4 puntos por debajo de 2014) y los no políticos un 58% (6 puntos menos que el año anterior). Nuevamente, Andalucía TV muestra su diferente perfil, con una presencia mucho mayor de los roles no políticos (69%), y mucho menor de los de partido (9%), ostentando los roles políticos institucionales un 22%.

- Si se considera solamente el conjunto de los actores con rol político, los resultados desde el 27 de enero de 2015 en Canal Sur TV evidencia una vez más la subida de los roles de partido en este periodo, alcanzando el 59% (42% en 2014), por el 41% de los institucionales (58% en 2014), habiéndose invertido, como puede apreciarse, la proporción habitual entre estos roles en periodos no electorales. Andalucía TV, según cabría esperar de lo ya dicho anteriormente, concede mucha menos importancia a los roles de partido (29%) frente a los institucionales (71%). Por roles concretos, los resultados en Canal Sur TV están encabezados por los partidos políticos andaluces (33%, casi el doble que en 2014), seguidos de partidos políticos del resto de España (19%, 15% en 2014), Gobierno de Andalucía (17%, 28% en 2014), Gobierno de España (17%, 18% en 2014), y gobiernos de ayuntamientos andaluces (4%, 7% en 2014). Aparte del aumento del tiempo de los partidos por efecto de las elecciones, el descenso del Gobierno andaluz se debe en parte (según se explicó en el informe del trimestre correspondiente) al lapso en que este se mantuvo en funciones tras las elecciones de marzo. En Andalucía TV los roles predominantes en este subconjunto son: Gobierno de Andalucía (34%), Gobierno de España (23%), partidos políticos del resto de España (16%), y gobiernos de ayuntamientos andaluces (9%).
- Por su parte, los resultados en el conjunto del tiempo de palabra de actores en rol de partido desde el 27 de enero de 2015 han sido en Canal Sur TV: PSOE, 37% (41% en 2014); PP, 31% (33% en 2014); IU, 11% (19% en 2014); Podemos, 8% (1% en 2014); y Ciudadanos, 7% (irrelevante en 2014); repartiéndose el restante 6% entre otras formaciones. Destaca, respecto al año anterior, el descenso de IU y el ascenso de Podemos y Ciudadanos, los dos nuevos partidos con representación en la cámara andaluza. En Andalucía TV, los resultados han sido: PSOE, 33%; PP, 30%; Ciudadanos,

12%; Podemos, 9%; IU, 7%; y resto, 9%. Los actores con más tiempo de palabra en rol de partido han sido: Juan Manuel Moreno Bonilla (PP, 14%, 9% en 2014), Susana Díaz Pacheco (PSOE, 12%, 5% en 2014), Pedro Sánchez Pérez-Castejón (PSOE, 8%, 5% en 2014), Antonio Maíllo Cañadas (IU, 7%, sin cambios), y Mariano Rajoy Brey (4%, 1% en 2014). Todos estos actores fueron candidatos de sus formaciones a las elecciones autonómicas o a las nacionales. En Andalucía TV, los principales actores en rol de partido han sido: Pedro Sánchez Pérez-Castejón (PSOE, 17%), Mariano Rajoy Brey (PP, 10%), Juan Manuel Moreno Bonilla (PP, 8%), Albert Rivera Díaz (Ciudadanos, 5%) y Juan Antonio Marín Lozano (Ciudadanos, 4%).

- El tiempo de palabra de los principales actores institucionales desde el 27 de enero de 2015 ha sido: Susana Díaz Pacheco (Gov. de Andalucía, 16%, sin cambios respecto a 2014), Mariano Rajoy Brey (Gov. de España, 12%, 8% en 2014), Jorge Fernández Díaz (Gov. de España, 4%, 3% en 2014), M<sup>a</sup> Soraya Sáenz de Santamaría Antón (Gov. de España, 3%, 2% en 2014), y M<sup>a</sup> José Sánchez Rubio (Gov. de Andalucía, 3%, sin cambios). En Andalucía TV, los principales actores han sido: Susana Díaz Pacheco (Gov. de Andalucía, 15%), Mariano Rajoy Brey (Gov. de España, 13%) y María Jesús Montero Cuadrado (Gov. de Andalucía, 5%).
- Teniendo en cuenta la suma del tiempo de palabra tanto con rol institucional como de partido, los actores con más tiempo de palabra en 2015 (desde el 27 de enero) en Canal Sur TV han sido: Susana Díaz Pacheco (Gov. de Andalucía-PSOE, 14%, 24% en 2014), Mariano Rajoy Brey (Gov. de España-PP, 8%, 11% en 2014), Juan Manuel Moreno Bonilla (PP, 8%, sin cambios), Pedro Sánchez Pérez-Castejón (PSOE, 5%, sin cambios), y Antonio Maíllo Cañadas (IU, 4%, 6% en 2014).
- Si se agrupan los datos de los actores políticos por partidos, sumando tanto los roles de partido como los institucionales<sup>4</sup>, aparece que durante el periodo de gobierno de coalición hasta el 27 de enero de 2015, el PP obtiene un 38% (39% en 2014), el PSOE un 21% (20% en 2014) e IU un 9% (como en 2014), además del 28% (un punto menos que en 2014) que obtienen ambos partidos conjuntamente en el rol de Gobierno de Andalucía. Durante el resto del año, periodo con un gobierno socialista monocolor (en funciones hasta junio), en que IU pasa de gobierno a oposición, encontramos que el PSOE obtiene un 42%, repartiéndose los diversos partidos de la oposición el restante

---

<sup>4</sup> Según se explica en la metodología de este informe, los tiempos de palabra de los actores políticos se agrupan en este caso tomando como referencia el partido político, tanto en rol de partido como en rol institucional. Para determinar a qué partido asignar los tiempos de palabra en roles institucionales se tiene en cuenta el partido o partidos que gobiernan cada una de las instituciones consideradas, no presuponiéndose en ningún caso la pertenencia o no a un partido de las personas concretas que desempeñan cargos políticos institucionales, pues la asignación del tiempo de palabra no obedece en modo alguno al actor sino meramente al rol que este desempeña. Por economía lingüística, las referencias en el comentario se hacen a los partidos políticos, pero debe entenderse que se está hablando tanto de los tiempos de palabra de cada partido como de los de las instituciones gobernadas por ellos.

58% de la siguiente manera: PP, 37%; IU, 7%; Podemos, 5%; Ciudadanos, 4%; otros partidos, 5%.

- Los temas de actualidad tratados por la Canal Sur TV en 2015 con más tiempo de noticias y de palabra fueron: elecciones autonómicas andaluzas (4,6% de tiempo de noticias y 8,7% de tiempo de palabra), terrorismo islamista (2,7% y 2,3%), elecciones generales (2,6% y 4,6%), elecciones municipales (2,5% y 3,8%), y violencia de género (1,6% y 1,8%).
- **Caso cursos de formación**
  - Las noticias sobre el caso cursos de formación obtuvieron el rango de primera noticia en 2015 en un 11% de los casos, siendo el sexto tema del año con un porcentaje más elevado de primeras noticias.
  - La distribución de las noticias en Canal Sur TV sobre el caso de los cursos de formación a lo largo del año tuvo dos picos informativos, aunque no muy acusados, en los meses de febrero y junio.
  - Dos de cada tres noticias sobre los cursos de formación fueron de la temática de crónica política y las restantes de sociedad.
  - Los roles predominantes en los tiempos de palabra de las noticias relativas al caso de los cursos de formación son los políticos de partido (64%), seguidos de los institucionales (27%), quedando los roles no políticos en un 9%, lo que indica que se trata de un asunto bastante politizado. Por roles concretos, los que obtuvieron más tiempo de palabra en las noticias sobre los cursos de formación fueron: Parlamento andaluz (33%), partidos políticos andaluces (28%), Gobierno andaluz (18%), Gobierno de España (7%), y sindicatos (6%).
  - Los actores con más tiempo de palabra en las noticias sobre los cursos de formación, tanto en rol institucional como de partido, fueron: Susana Díaz Pacheco (Gov. de Andalucía-PSOE, 13%), Mario Jesús Jiménez Díaz (PSOE, 7%), Carlos Rojas García, (PP, 7%), Antonio Maíllo Cañadas (IU, 7%) y Juan Antonio Marín Lozano (Ciudadanos, 6%).
  - Si se agrupan por todos los actores por partido (tanto en rol de partido como en rol institucional, para lo que se tiene en cuenta el partido o partidos que sostienen a cada gobierno), en las noticias sobre los cursos de formación durante el periodo del gobierno de coalición PSOE-IU (hasta el 27 de enero), Canal Sur TV sólo concedió un tiempo de palabra, que fue para un consejero del citado Gobierno. En el periodo de gobierno monocolor socialista, los políticos

pertenecientes al PSOE obtuvieron un 38%; los del PP, un 29%; los de Ciudadanos, un 13%; y los de Podemos e IU, un 10% en ambos casos.

- **Elecciones andaluzas<sup>5</sup>**

- Las noticias sobre las elecciones andaluzas tuvieron el rango de primera noticia en Canal Sur TV en 2015 en un 9% de los casos, obteniendo el noveno mayor porcentaje en este criterio entre los temas de actualidad.
- La distribución temporal de las noticias sobre las elecciones andaluzas está claramente determinada en Canal Sur, como en el caso anterior de La 1 que ya se ha comentado, por la fecha de celebración de las mismas, siendo marzo el momento de mayor concentración, desapareciendo como tema de actualidad tras la formación en junio del Gobierno andaluz.
- Las noticias sobre las elecciones andaluzas se clasificaron abrumadoramente, como era de esperar por la propia naturaleza del asunto, en la temática de crónica política (88%), siguiéndole, a mucha distancia, sociedad (9%) y medios de comunicación (2%).
- Los roles predominantes en los tiempos de palabra de las noticias relativas a las elecciones andaluzas en Canal Sur TV son los políticos de partido (82%), seguidos por los políticos institucionales (16%), quedando los roles no políticos en un 3%, algo perfectamente lógico teniendo en cuenta la naturaleza política y partidista del asunto. Por roles concretos, los que obtuvieron más tiempo de palabra en las noticias sobre las elecciones fueron: partidos políticos andaluces (66%), Gobierno de Andalucía (10%), partidos políticos del resto de España (9%), y Parlamento andaluz (6%).
- Los actores con más tiempo de palabra en las noticias sobre las elecciones andaluzas, tanto en rol institucional como de partido, fueron: Susana Díaz Pacheco (Gob. de Andalucía-PSOE, 26%), Juan Manuel Moreno Bonilla (PP, 16%), Antonio Maíllo Cañadas (IU, 11%), M<sup>a</sup> Teresa Rodríguez-Rubio Vázquez (Podemos, 5%), y Mario Jesús Jiménez Díaz (PSOE, 5%).
- Si se agrupan por todos los actores por partido (tanto en rol de partido como en rol institucional, para lo que se tiene en cuenta el partido o partidos que sostienen a cada gobierno), en las noticias sobre las elecciones andaluzas en

---

<sup>5</sup> Para el análisis de los tiempos de palabra de los actores desglosados por rol y partido se ha excluido del cómputo el periodo de la campaña electoral, puesto que durante el mismo los tiempos otorgados a cada partido en la información están determinados por la Junta Electoral y no dependen de la voluntad del prestador. En el caso de Canal Sur TV, se han excluido del citado cómputo 462 noticias, que suponen el 24% del tiempo de noticias dedicado a este asunto.

Canal Sur durante el periodo de Gobierno de coalición (hasta el 27 de enero), los políticos del PSOE e IU obtuvieron un 74%, repartidos de la siguiente forma: Gobierno de Andalucía PSOE-IU, 31%; PSOE, 22%; e IU, 20%; por su parte, los políticos del PP obtuvieron en estas noticias un 22%, los de Podemos un 3% y el resto de partidos un 2%. Debe tenerse en cuenta que este primer periodo comprende 294 noticias (10%) del total de 2.884 analizadas para este cómputo. Durante el segundo periodo, de Gobierno monocolor socialista, los políticos del PSOE obtienen un 45%; los del PP, un 25%; los de IU, un 14%; los de Podemos, un 8%; los de Ciudadanos, un 7%; y el resto, un 2%. Este periodo comprende 2.590 noticias, el 90% de las computadas.

## **Desconexiones provinciales de Canal Sur TV<sup>6</sup>**

- Si se estudia el conjunto de las temáticas presentes en los informativos de todas las desconexiones, aparece que las predominantes en 2015 son: crónica política (20%, 11% en 2014), sociedad (16%, 19% en 2014), arte y cultura (14%, 15% en 2014), deportes (13%, 14% en 2014), y economía y negocios (13%, 16% en 2014), verificándose, como cabía esperar por las convocatorias electorales, un fuerte ascenso de la crónica política. Por provincias, la crónica política es el tema predominante en Córdoba, Granada, Huelva, Málaga y Sevilla; y sociedad en Almería, Cádiz y Jaén.
- El tiempo de palabra de actores femeninos en 2015 va desde el 24% de Huelva hasta el 33% de Córdoba, situándose la media en un 29% entre todas las desconexiones, un porcentaje idéntico al de 2014.
- Si se agrupan los tiempos de palabra por tipos de rol para el conjunto de las desconexiones, en 2015 (desde el 27 de enero) aparece que los roles no políticos obtienen un 50% (60% en 2014), los roles de partido un 31% (13% en 2014) y los roles institucionales un 19% (26% en 2014). Puede apreciarse nuevamente el aumento de los roles de partido por efecto de las elecciones. Por provincias, los roles no políticos van desde el 56% de Huelva al 40% de Córdoba, los roles de partido del 39% de Córdoba al 25% de Almería, y los roles institucionales del 17% de Sevilla al 21% de Córdoba. Los resultados por roles concretos son: partidos políticos andaluces, 27% (9% en 2014); actores ocasionales, 9% (sin cambios); actores deportivos, 8% (11% en 2014); gobierno de ayuntamientos andaluces, 7% (9% en 2014); y Gobierno de Andalucía, 7% (11% en 2014). Se comprueba el protagonismo que adquiere el rol de partidos políticos andaluces, que triplica su porcentaje del año anterior.
- Teniendo en cuenta solamente el conjunto de los actores políticos, los resultados de 2015 para todas las desconexiones por tipos de rol muestran que los roles de partido obtienen un 62% (34% en 2014) y los institucionales un 38% (66% en 2014), evidenciándose la inversión de la proporción entre ambos roles por efecto de los

---

<sup>6</sup> En este apartado se analizan los datos de las desconexiones provinciales de Canal Sur TV de manera aislada, pero resulta conveniente señalar que el peso de estas emisiones en el conjunto de los informativos que emite la cadena es pequeño. Así, durante 2011 las desconexiones provinciales de Canal Sur TV han supuesto, en promedio, el 7% del tiempo total de noticias en los informativos de la cadena pública autonómica analizados en este informe. A su vez, los tiempos de palabra emitidos por las desconexiones han representado, en promedio, un 12% del total de tiempos de palabra de los informativos de Canal Sur TV. Estos promedios se han calculado debido a que la duración tanto de las noticias como, sobre todo, de los tiempos de palabra es variable para cada provincia. Si los datos de las desconexiones de cada provincia se suman a los de las emisiones autonómicas entre los que se emiten, su efecto resulta muy poco significativo frente a la mucho mayor duración de los informativos autonómicos, cuyos resultados apenas se ven afectados por la adición de los datos de las desconexiones.

Como en el caso de las emisiones autonómicas de la RTVA, el análisis de los resultados en lo que se refiere a los roles políticos se centrará en el periodo de Gobierno monocolor socialista (desde el 27 de enero).

diversos comicios celebrados a lo largo del año. Por provincias, los roles de partido oscilan entre el 56% de Almería y el 66% de Granada. Por roles concretos los resultados son: partidos políticos andaluces, 54% (23% en 2014); gobierno de ayuntamientos andaluces, 15% (21% en 2014); Gobierno de Andalucía, 14% (29% en 2014); partidos políticos del resto de España, 6% (4% en 2014); y gobierno de diputaciones y mancomunidades andaluzas, 5% (8% en 2014).

- Los actores políticos con rol político de partido con más tiempo de palabra en cada desconexión provincial desde el 27 de enero de 2015 son los siguientes (el porcentaje está calculado sobre el conjunto de actores en rol de partido de cada desconexión):

- Almería: Luis Rogelio Rodríguez-Comendador Pérez (PP, 11%). José Luis Sánchez Teruel (PSOE, 14%) fue el primero en el año anterior.
- Cádiz: Teófila Martínez Sáiz (PP, 6%). Antonio Sanz Cabello (PP, 12%) fue el primero en el año anterior.
- Córdoba: José Antonio Nieto Ballesteros (PP, 13%). Francisco Tejada Gallegos (IU, 16%) fue el primero en el año anterior.
- Granada: Francisco Cuenca Rodríguez (PSOE, 9%). Francisco Puentedura Anillo (IU, 11%) fue el primero en el año anterior.
- Huelva: Manuel Andrés González Rivera (PP, 8%). Pedro Jiménez Sanjosé (IU, 16%) fue el primero en el año anterior.
- Jaén: José Enrique Fernández de Moya Romero (PP, 10%). Francisco Reyes Martínez (PSOE, 10%) fue el primero en el año anterior.
- Málaga: Miguel Ángel Heredia Díaz (PSOE, 11%). María Gámez Gámez (PSOE, 19%) fue la primera en el año anterior.
- Sevilla: Juan Espadas Cejas (PSOE, 9%, 28% en el año anterior).

Si los actores en rol partidista se agrupan por partidos, en el conjunto de las desconexiones los resultados para 2015 (desde el 27 de enero) son: PP, 36% (24% en 2014); PSOE, 36% (47% en 2014); IU, 12% (24% en 2014); Ciudadanos, 4% (irrelevante en 2014); Podemos, 3% (1% en 2014). Se aprecia que disminuye el porcentaje del PSOE y aumenta el del PP, que quedan ahora empatados. También es claro el aumento, respecto al año anterior, de los llamados partidos emergentes, aunque sus porcentajes sean en cualquier caso bastante inferiores a los de los tres partidos con representación en el Parlamento de Andalucía hasta el 22 de marzo, incluso aunque IU haya obtenido la mitad del porcentaje que en el año anterior.

- Los actores políticos en rol institucional que tienen más tiempo de palabra durante el año 2015 (desde el 27 de enero) en cada desconexión provincial son los que siguen (el porcentaje está calculado sobre el conjunto de actores en rol institucional de cada desconexión):

- Almería: Andrés Miguel García Lorca (Gobierno de España, 8%). Sonia Ferrer Tesoro

(Gobierno de Andalucía, 10%) fue la primera en el año anterior.

- Cádiz: Fernando Carlos López Gil (Gobierno de Andalucía, 9%). José Loaiza García (Gobierno de aytos. andaluces (Otros municipios) y Gobierno de dip. y manc. andaluzas, 8%) fue el primero en el año anterior.

- Córdoba: María Isabel Ambrosio Palos (Gobierno de aytos. andaluces (Córdoba), 8%). José Antonio Nieto Ballesteros (Gobierno de aytos. andaluces (Córdoba), 12%) fue el primero en el año anterior.

- Granada: Sandra García Martín (Gobierno de Andalucía, 11%, 10% en el año anterior).

- Huelva: José Fiscal López (Gobierno de Andalucía, 9%, 10% en el año anterior).

- Jaén: Francisco Reyes Martínez (Gobierno de diputaciones y mancomunidades andaluzas, 11%). Purificación Gálvez Daza (Gobierno de Andalucía, 12%) fue la primera en el año anterior.

- Málaga: José Luis Ruiz Espejo (Gobierno de Andalucía, 18%, 14% en el año anterior).

- Sevilla: Juan Espadas Cejas (Gobierno de aytos. andaluces (Sevilla), 12%). Juan Ignacio Zoido Álvarez (Gobierno de aytos. andaluces (Sevilla), 17%) fue el primero en el año anterior.

- Si se tiene en cuenta el tiempo de palabra tanto en rol institucional como de partido, los primeros puestos en cada provincia son los siguientes (el porcentaje está calculado sobre el conjunto de roles políticos):
  - Almería: Luis Rogelio Rodríguez Comendador (Gobierno de Ayto. de Almería, PP, 9%). Sonia Ferrer Tesoro (Gobierno de Andalucía, PSOE, 7%) fue la primera en 2014.
  - Cádiz: Teófila Martínez Sáiz (Gobierno del Ayto. de Cádiz, PP, 5%). José Loaiza García (Gobierno del Ayto. de Cádiz, PP, 6%) fue el primero en 2014.
  - Córdoba: José Antonio Nieto Ballesteros (Gobierno del Ayto. de Córdoba, PP, 10%, 4% en 2014).
  - Granada: Francisco Cuenca Rodríguez (PSOE, 6%). Sandra García Martín (Gov. de Andalucía, 6%) fue la primera en 2014.
  - Huelva: Gabriel Cruz Santana (Gov. Ayto. de Huelva, PSOE, 6%). Ignacio Caraballo Romero (Gobierno de diputaciones, PSOE, 8%) fue el primero en 2014.
  - Jaén: José Enrique Fernández de Moya Romero (Gov. Ayto. de Jaén, PP, 7%). Francisco Reyes Martínez (Gov. de la Diputación Provincial, PSOE, 11%) fue el primero en 2015.



- Málaga: Francisco de la Torre Prados (Gov. Ayto. Málaga, PP, 8%). María Gámez Gámez (PSOE, 8%) fue la primera en 2014.
- Sevilla: Juan Espadas Cejas (Gov. Ayto. Sevilla, PSOE, 11%). Juan Ignacio Zoido Álvarez (Gov. Ayto. Sevilla, PP, 12%) fue el primero en 2014.

Teniendo en cuenta tanto los roles de partido como los institucionales, se aprecia que los primeros actores pasan a ser los alcaldes o alcaldesas de las capitales andaluzas, incluso aunque algunos de ellos dejaran de serlo tras las elecciones municipales.

- Si se agrupan los datos de los actores políticos por partidos, sumando tanto los roles de partido como los institucionales<sup>7</sup>, aparece que durante 2015 (desde el 27 de enero) los políticos del PSOE obtienen un 45% (25% en 2014), los del PP un 35% (un punto más que 2014), los de IU un 9% (un punto menos que en 2014), los de Ciudadanos un 3% (0,01% en 2014), y los del PA y Podemos un 2% (1% y 0,25%, respectivamente, en 2014), quedando un 3% que se reparten otras formaciones. Debe tenerse en cuenta, respecto a 2014, que en ese año el gobierno andaluz de coalición PSOE-IU obtuvo un 29% del tiempo de palabra de los actores políticos.

---

<sup>7</sup> Según se explica en la metodología de este informe, los tiempos de palabra de los actores políticos se agrupan en este caso tomando como referencia el partido político, tanto en rol de partido como en rol institucional. Para determinar a qué partido asignar los tiempos de palabra en roles institucionales se tiene en cuenta el partido o partidos que gobiernan cada una de las instituciones consideradas, no presuponándose en ningún caso la pertenencia o no a un partido de las personas concretas que desempeñan cargos políticos institucionales, pues la asignación del tiempo de palabra no obedece en modo alguno al actor sino meramente al rol que este desempeña. Por economía lingüística, las referencias en el comentario se hacen a los partidos políticos, pero debe entenderse que se está hablando tanto de los tiempos de palabra de cada partido como de los de las instituciones gobernadas por ellos.

## **Canales locales**

- Los temas noticiosos más tratados en los diferentes operadores locales incluidos en este estudio presentan una gran diversidad, algo lógico si se tiene en cuenta la heterogeneidad de las cadenas. En promedio, los temas predominantes son sociedad con un 19% (mínimo de Onda Azul, Onda Cádiz, Huelva TV e Interálmeria con 16% y máximo de Fuengirola TV con 28%), deportes con un 17% (mínimo en TG7, Fuengirola Tv y Onda Cádiz con 8% y máximo en Huelva TV con 30%), arte y cultura con un 16% (mínimo de Onda Algeciras, Onda Jaén y Onda Azul con 11% y máximo de Fuengirola TV con 24%), crónica política con un 15% (mínimo en Telemotril con 6% y máximo en Onda Azul e Interálmeria con 21%), y economía y negocios con un 14% (mínimo de Huelva TV con 7% y máximo de Onda Cádiz con 19%). Estos datos, tanto en los promedios como en la distribución por cadenas, son muy similares a los del año anterior, sin que hayan afectado ni las convocatorias electorales de 2015 ni los cambios de corporaciones municipales. En general, se aprecia que las cadenas locales tienen una idiosincrasia bastante marcada y su estructura temática se ha mantenido en el curso de los años 2011, 2012, 2013, 2014 y 2015.
- Para cada uno de los canales, se lista a continuación el tema con más porcentaje de tiempo de noticias durante el año 2015:
  - Fuengirola TV: Sociedad (28%)
  - Huelva TV: Información deportiva (30%)
  - Interálmeria: Crónica política (21%)
  - Onda Algeciras: Sociedad (21%)
  - Onda Azul: Crónica política (21%)
  - Onda Cádiz: Economía y negocios (19%)
  - Onda Jaén: Información deportiva (22%)
  - Onda Jerez: Información deportiva (18%)
  - Telemotril: Sociedad (22%)
  - TG7: Sociedad (24%)
- El tiempo de palabra femenino en las televisiones locales en 2015 está situado entre el 16% de Huelva TV y el 55% de Fuengirola TV. La media de las televisiones locales estudiadas es del 32%, un punto por debajo de los datos del año anterior. Las tres cadenas con mayor porcentaje de tiempo de palabra femenino (Fuengirola TV, Onda

---

<sup>8</sup> Para el análisis de los datos de los prestadores locales, se han tenido en cuenta las dos corporaciones distintas que se suceden en 2015, por lo que en todo lo referente a tiempo de palabra de actores políticos se ofrecen los datos desglosados y se comentan los dos periodos —que coinciden casi exactamente con los dos semestres del año—, comparándolos tanto con el año anterior como entre sí.

Cádiz y Telemotril) coinciden con ciudades donde la corporación municipal estuvo presidida por una mujer en 2015 (total o parcialmente).

- Si se agrupan los tiempos de palabra de los actores según tipo de rol, la media del conjunto de los canales locales indica que en el primer semestre de 2015 los roles no políticos obtienen un 44% (mínimo de Onda Algeciras con 34% y máximo de Huelva TV con 73%), los roles políticos institucionales un 39% (del 17% de Huelva TV al 49% de Onda Cádiz), y los roles de partido un 17% (del 3% de Telemotril, al 26% de Onda Azul). Estos datos, respecto al año anterior, muestran un aumento de seis puntos de los roles de partido por efecto de las elecciones. No obstante, la importancia relativa concedida por los distintos prestadores a cada tipo de rol se mantiene en general y, en muchos casos, con porcentajes casi idénticos a los del año anterior, lo que indica, una vez más, que los prestadores locales tienen una estructura muy establecida de informativos que no suelen variar. Si se considera el segundo semestre de 2015, aparece que los roles no políticos obtienen un 46% (del 36% de Onda Azul al 59% de Huelva TV), los roles políticos institucionales un 40% (del 27% de Huelva TV al 52% de Fuengirola TV), y los roles de partido un 14% (del 8% de Telemotril al 21% de TG7), estribando la principal diferencia respecto al semestre anterior en el descenso de los roles de partido tras la celebración de las elecciones autonómicas y municipales, aun cuando en este periodo se celebraron todavía las elecciones generales.
- A continuación se listan, por prestador, los **roles concretos predominantes en el conjunto de todos los tiempos de palabra** del año 2015:

| CANAL          | ROLES PREDOMINANTES (% SOBRE TODOS LOS ROLES)   |   |
|----------------|---|---|
|                | Hasta el 13 de junio  | Desde el 13 de junio  |
| Fuengirola TV  | - Gob. de aytos. andaluces (Fuengirola) (46%)<br>- Partidos políticos andaluces (16%)<br>- Actores ocasionales y otros (11%)                | - Gob. de aytos. andaluces (Fuengirola) (49%)<br>- Actores ocasionales y otros (13%)<br>- Partidos políticos andaluces (6%)                 |
| Huelva TV      | - Actores deportivos (38%)<br>- Gob. de aytos. andaluces (Huelva) (12%)<br>- Partidos políticos andaluces (9%)                              | - Actores deportivos (18%)<br>- Gob. de aytos. andaluces (Huelva) (16%)<br>- Partidos políticos andaluces (12%)                             |
| Interalmería   | - Gob. de aytos. andaluces (Almería) (23%)<br>- Partidos políticos andaluces (19%)<br>- Actores deportivos (19%)                            | - Gob. de aytos. andaluces (Almería) (22%)<br>- Actores deportivos (19%)<br>- Partidos políticos andaluces (9%)                             |
| Onda Algeciras | - Gob. de aytos. andaluces (Algeciras) (37%)<br>- Partidos políticos andaluces (21%)<br>- Actores deportivos (10%)                          | - Gob. de aytos. andaluces (Algeciras) (38%)<br>- Partidos políticos andaluces (10%)<br>- Actores deportivos (10%)                          |
| Onda Azul      | - Partidos políticos andaluces (24%)<br>- Gob. de aytos. andaluces (Málaga) (23%)<br>- Gob. de diputaciones y mancomunidades andaluzas (7%) | - Gob. de aytos. andaluces (Málaga) (27%)<br>- Partidos políticos andaluces (14%)<br>- Gob. de diputaciones y mancomunidades andaluzas (8%) |

|            |  |   |
|------------|--|---|
| Onda Cádiz | - Gob. de aytos. andaluces (Cádiz) (36%)<br>- Partidos políticos andaluces (15%)<br>- Actores deportivos (6%)                | - Gob. de aytos. andaluces (Cádiz) (28%)<br>- Partidos políticos andaluces (12%)<br>- Organizaciones y asociaciones varias (7%) |
| Onda Jaén  | - Gob. de aytos. andaluces (Jaén) (31%)<br>- Partidos políticos andaluces (17%)<br>- Actores deportivos (12%)                | - Gob. de aytos. andaluces (Jaén) (33%)<br>- Actores deportivos (11%)<br>- Partidos políticos andaluces (9%)                    |
| Onda Jerez | - Gob. de aytos. andaluces (Jerez de la Frontera) (27%)<br>- Partidos políticos andaluces (17%)<br>- Actores deportivos (9%) | - Gob. de aytos. andaluces (Jerez de la Frontera) (30%)<br>- Actores deportivos (13%)<br>- Partidos políticos andaluces (9%)    |
| Telemotril | - Gob. de aytos. andaluces (Motril) (36%)<br>- Actores deportivos (16%)<br>- Organizaciones y asociaciones varias (10%)      | - Gob. de aytos. andaluces (Motril) (30%)<br>- Actores deportivos (16%)<br>- Organizaciones y asociaciones varias (9%)          |
| TG7        | - Gob. de aytos. andaluces (Granada) (22%)<br>- Partidos políticos andaluces (19%)<br>- Actores ocasionales y otros (11%)    | - Gob. de aytos. andaluces (Granada) (19%)<br>- Actores ocasionales y otros (13%)<br>- Partidos políticos andaluces (10%)       |

- Teniendo en cuenta únicamente los roles políticos, los roles institucionales en el primer semestre de 2015 suponen, en promedio, el 69% de los tiempos de palabra (mínimo de 58% en Interlmería y máximo de 93% en Telemotril) y los roles de partido el 31% (del 7% de Telemotril al 42% de Interlmería). Respecto al año anterior, se aprecia un ascenso de 11 puntos de los roles de partido, por efecto de las elecciones andaluzas y municipales. En el segundo semestre, se produce un descenso de seis puntos en los roles de partido (y, obviamente, un ascenso equivalente en los institucionales).

Por roles concretos, y tal como puede apreciarse en la lista siguiente, el gobierno municipal es en todos los casos el predominante en ambos semestres, salvo en el caso de Onda Azul, donde los partidos políticos andaluces superaron al Gobierno municipal en el primer trimestre. Asimismo, conviene destacar que en el segundo semestre, el peso de los gobiernos municipales —pese a la tendencia general al reforzamiento de los roles institucionales frente a los de partido— desciende en algunas cadenas, como Huelva TV (7 puntos menos que en el primer trimestre), Onda Cádiz (9 puntos menos), o Telemotril (10 puntos menos).

- A continuación se listan, por prestador, los roles concretos predominantes en el conjunto de los tiempos de palabra de los actores políticos en 2015:

| CANAL                 | ROLES PREDOMINANTES (% SOBRE ROLES POLÍTICOS)   |  |
|-----------------------|---|--|
|                       | Hasta el 13 de junio  | Desde el 13 de junio   |
| <b>Fuengirola TV</b>  | - Gob. de aytos. andaluces (Fuengirola) (71%)<br>- Partidos políticos andaluces (25%)<br>- Gob. diputaciones y mancomunidades andaluzas (1%)        | - Gob. de aytos. andaluces (Fuengirola) (80%)<br>- Partidos políticos andaluces (10%)<br>- Oposición de aytos. andaluces (Fuengirola) (4%)           |
| <b>Huelva TV</b>      | - Gobierno de aytos. andaluces (Huelva) (45%)<br>- Partidos políticos andaluces (33%)<br>- Gobierno de diputaciones y mancomunidades andaluzas (5%) | - Gobierno de aytos. andaluces (Huelva) (38%)<br>- Partidos políticos andaluces (29%)<br>- Gobierno de Andalucía (15%)                               |
| <b>Interalmería</b>   | - Gob. de aytos. andaluces (Almería) (37%)<br>- Partidos políticos andaluces (31%)<br>- Partidos políticos del resto de España (9%)                 | - Gobierno de aytos. andaluces (Almería) (40%)<br>- Partidos políticos andaluces (17%)<br>- Gobierno de Andalucía (11%)                              |
| <b>Onda Algeciras</b> | - Gob. de aytos. andaluces (Algeciras) (57%)<br>- Partidos políticos andaluces (32%)<br>- Gobierno de España (4%)                                   | - Gob. de aytos. andaluces (Algeciras) (62%)<br>- Partidos políticos andaluces (17%)<br>- Gobierno de España (6%)                                    |
| <b>Onda Azul</b>      | - Partidos políticos andaluces (38%)<br>- Gob. de aytos. andaluces (Málaga) (37%)<br>- Gobierno de diputaciones y mancomunidades andaluzas (10%)    | - Gobierno de aytos. andaluces (Málaga) (43%)<br>- Partidos políticos andaluces (22%)<br>- Gobierno de diputaciones y mancomunidades andaluzas (12%) |
| <b>Onda Cádiz</b>     | - Gobierno de aytos. andaluces (Cádiz) (56%)<br>- Partidos políticos andaluces (23%)<br>- Gobierno de España (7%)                                   | - Gobierno de aytos. andaluces (Cádiz) (47%)<br>- Partidos políticos andaluces (19%)<br>- Oposición de aytos. andaluces (Cádiz) (9%)                 |
| <b>Onda Jaén</b>      | - Gobierno de aytos. andaluces (Jaén) (57%)<br>- Partidos políticos andaluces (31%)<br>- Gobierno de España (5%)                                    | - Gobierno de aytos. andaluces (Jaén) (63%)<br>- Partidos políticos andaluces (17%)<br>- Oposición de aytos. andaluces (Jaén) (6%)                   |
| <b>Onda Jerez</b>     | - Gob. de aytos. andaluces (Jerez) (47%)<br>- Partidos políticos andaluces (29%)<br>- Gobierno de Andalucía (6%)                                    | - Gob. de aytos. andaluces (Jerez) (59%)<br>- Partidos políticos andaluces (17%)<br>- Gobierno de Andalucía (10%)                                    |
| <b>Telemotril</b>     | - Gobierno de aytos. andaluces (Motril) (77%)<br>- Gobierno de diputaciones y mancomunidades andaluzas (8%)<br>- Partidos políticos andaluces (7%)  | - Gobierno de aytos. andaluces (Motril) (67%)<br>- Partidos políticos andaluces (18%)<br>- Gobierno de Andalucía (5%)                                |
| <b>TG7</b>            | - Gob. de aytos. andaluces (Granada) (35%)<br>- Partidos políticos andaluces (31%)<br>- Gobierno de diputaciones y mancomunidades andaluzas (14%)   | - Gob. de aytos. andaluces (Granada) (36%)<br>- Partidos políticos andaluces (19%)<br>- Oposición de aytos. andaluces (Granada) (17%)                |

- A continuación se listan los actores en rol de partido con más tiempo de palabra para cada cadena:

| CANAL                 | ACTOR CON MÁS TIEMPO DE PALABRA (% SOBRE ROLES DE PARTIDO) |  |
|-----------------------|--|--|
|                       | Hasta el 13 de junio                                       | Desde el 13 de junio                             |
| <b>Fuengirola TV</b>  | Oña Sevilla, María Esperanza (PP, 47%)                     | Oña Sevilla, María Esperanza (PP, 26%)           |
| <b>Huelva TV</b>      | González Rivera, Manuel Andrés (PP, 21%)                   | Jiménez Sanjosé, Pedro (IU, 14%)                 |
| <b>Interalmería</b>   | Rodríguez-Comendador Pérez, Luis Rogelio (PP, 15%)         | Hernando Fraile, Rafael Antonio (PP, 13%)        |
| <b>Onda Algeciras</b> | Landaluce Calleja, José Ignacio (PP, 21%)                  | Silva López, Fernando José (PSOE, 15%)           |
| <b>Onda Azul</b>      | Gámez Gámez, María (PSOE, 15%)                             | Gámez Gámez, María (PSOE, 13%)                   |
| <b>Onda Cádiz</b>     | González Pérez, Francisco Matías (PSOE, 16%)               | González Pérez, Francisco Matías (PSOE, 13%)     |
| <b>Onda Jaén</b>      | Fernández de Moya Romero, José Enrique (PP, 23%)           | Fernández de Moya Romero, José Enrique (PP, 18%) |
| <b>Onda Jerez</b>     | Sánchez Díaz, María Carmen (PSOE, 13%)                     | Saldaña Moreno, Antonio (PP, 16%)                |
| <b>Telemotril</b>     | García Chamorro, Luisa (PP, 23%)                           | García Chamorro, Luisa (PP, 20%)                 |
| <b>TG7</b>            | Cuenca Rodríguez, Francisco (PSOE, 12%)                    | Puentedura Anillo, Francisco (IU, 22%)           |

Se puede destacar el hecho, en ambos semestres, de que el actor con más tiempo de palabra en rol de partido sea en unas ocasiones del mismo partido que el equipo de gobierno, mientras que en otros este puesto lo ocupe un miembro de la oposición municipal. El actor con más tiempo en rol de partido no es el mismo en ambos semestres en Huelva TV, Inter almería, Onda Algeciras, Onda Jerez y TG7.

- En cuanto a los roles institucionales, los operadores municipales estudiados otorgan, ambos semestres, el primer puesto en tiempo de palabra al alcalde o alcaldesa de la localidad en todos los casos, salvo en TG7, donde el tercer teniente de alcalde es el actor con más tiempo de palabra en el segundo semestre. No obstante, en algunas cadenas el porcentaje de tiempo de palabra de los alcaldes desciende notablemente en el segundo semestre, en algunos casos, como Inter almería y Onda Jaén, porque el alcalde elegido en junio fue sustituido en noviembre por otra persona del mismo partido. En los casos de Huelva TV (20 puntos menos), Onda Cádiz (23 puntos menos) y Telemotril (22 puntos menos), los nuevos alcaldes o alcaldesas del segundo semestre ostentan un tiempo de palabra bastante menor que sus predecesores en el cargo. En el caso de TG7, el mismo alcalde pasa de un 23% en el primer semestre a un 5% en el segundo.

A continuación se listan estos datos desglosados por prestadores:

| CANAL                 | ACTOR CON MÁS TIEMPO DE PALABRA (% SOBRE ROLES INSTITUCIONALES) |  |
|-----------------------|---|--|
|                       | Hasta el 13 de junio  | Desde el 13 de junio                         |
| <b>Fuengirola TV</b>  | Mula Redruello, Ana María (41%)                                 | Mula Redruello, Ana María (38%)              |
| <b>Huelva TV</b>      | Rodríguez González, Pedro (45%)                                 | Cruz Santana, Gabriel (25%)                  |
| <b>Interalmería</b>   | Rodríguez-Comendador Pérez, Luis Rogelio (28%)                  | Fernández-Pacheco Monterreal, Ramón (17%)    |
| <b>Onda Algeciras</b> | Landaluce Calleja, José Ignacio (43%)                           | Landaluce Calleja, José Ignacio (41%)        |
| <b>Onda Azul</b>      | Torre Prados, Francisco de la (30%)                             | Torre Prados, Francisco de la (35%)          |
| <b>Onda Cádiz</b>     | Martínez Sáiz, Teófila (55%)                                    | González Santos, José María (32%)            |
| <b>Onda Jaén</b>      | Fernández de Moya Romero, José Enrique (33%)                    | Fernández de Moya Romero, José Enrique (16%) |
| <b>Onda Jerez</b>     | García-Pelayo Jurado, María José (48%)                          | Sánchez Díaz, María Carmen (44%)             |
| <b>Telemotril</b>     | García Chamorro, Luisa (42%)                                    | Almón Fernández, María Flor (20%)            |
| <b>TG7</b>            | Torres Hurtado, José (23%)                                      | García Montero, Juan Manuel (13%)            |

- Si se tienen en cuenta tanto los roles institucionales como los de partido, los actores políticos con más tiempo de palabra son en todos los casos en el primer semestre los alcaldes o alcaldesas, algo lógico si se tiene en cuenta que los primeros ediles son quienes más tiempo de palabra institucional ostentan y que los tiempos de palabra institucionales son en general bastante más extensos que los de partido. En el segundo semestre, aparte de la disminución del tiempo de palabra de algunos alcaldes que se ha comentado en el apartado anterior de los roles institucionales, tenemos que en TG7 el primer actor por tiempo de palabra es un miembro de la oposición municipal, un hecho inédito hasta el momento en estos informes. En los casos de Huelva TV, Onda Cádiz y Telemotril, el primer edil pasa, respectivamente, del 34%, 45% y 41% de los tiempos de palabra de actores políticos en el primer semestre, a 17%, 23% y 17%. En los casos de Interálmeria y de Onda Jaén no son comparables los descensos porque, si se tiene en cuenta a las dos personas que ocuparon sucesivamente la alcaldía en el segundo semestre, el tiempo de palabra del primer edil es similar al del primero.

| CANAL                 | ACTOR CON MÁS TIEMPO DE PALABRA (% SOBRE TODOS ROLES POLÍTICOS) |   |
|-----------------------|---|---|
|                       | Hasta el 13 de junio  | Desde el 13 de junio                      |
| <b>Fuengirola TV</b>  | Mula Redruello, Ana María (36%)                                 | Mula Redruello, Ana María (33%)           |
| <b>Huelva TV</b>      | Rodríguez González, Pedro (34%)                                 | Cruz Santana, Gabriel (17%)               |
| <b>Interalmería</b>   | Rodríguez-Comendador Pérez, Luis Rogelio (23%)                  | Fernández-Pacheco Monterreal, Ramón (12%) |
| <b>Onda Algeciras</b> | Landaluce Calleja, José Ignacio (36%)                           | Landaluce Calleja, José Ignacio (35%)     |

|                   |  |  |
|-------------------|--|--|
| <b>Onda Azul</b>  | Torre Prados, Francisco de la (23%)          | Torre Prados, Francisco de la (25%)          |
| <b>Onda Cádiz</b> | Martínez Sáiz, Teófila (45%)                 | González Santos, José María (23%)            |
| <b>Onda Jaén</b>  | Fernández de Moya Romero, José Enrique (29%) | Fernández de Moya Romero, José Enrique (16%) |
| <b>Onda Jerez</b> | García-Pelayo Jurado, María José (32%)       | Sánchez Díaz, María Carmen (33%)             |
| <b>Telemotril</b> | García Chamorro, Luisa (41%)                 | Almón Fernández, María Flor (17%)            |
| <b>TG7</b>        | Torres Hurtado, José (16%)                   | Puentedura Anillo, Francisco (8%)            |

- Finalmente, si se agrupan los datos de los actores políticos por partidos, sumando tanto los roles de partido como los institucionales<sup>9</sup>, puede apreciarse el peso que las cadenas locales otorgan a los miembros de los partidos que no apoyan a los equipos de gobierno municipales en el conjunto de los tiempos de palabra políticos. La tabla siguiente expresa estos valores, distribuidos por canales:

| CANAL                 | % TIEMPO DE PALABRA SOBRE TODOS LOS ROLES POLÍTICOS |              |                      |              |
|-----------------------|---|--------------|----------------------|--------------|
|                       | Hasta el 13 de junio                                |              | Desde el 13 de junio |              |
|                       | GOBIERNO  | RESTO        | GOBIERNO             | RESTO        |
| <b>Fuengirola TV</b>  | 93,70%  | 6,30%        | 91,10%               | 8,90%        |
| <b>Telemotril</b>     | 92,90%  | 7,10%        | 74,50%               | 25,50%       |
| <b>Onda Algeciras</b> | 78,30%  | 21,70%       | 81,60%               | 18,40%       |
| <b>Onda Jaén</b>      | 76,90%  | 23,10%       | 77,00%               | 23,00%       |
| <b>Onda Jerez</b>     | 65,70%  | 34,30%       | 77,20%               | 22,80%       |
| <b>Huelva TV</b>      | 73,50%  | 26,50%       | 69,10%               | 30,90%       |
| <b>Interalmería</b>   | 70,10%  | 29,90%       | 69,60%               | 30,40%       |
| <b>Onda Azul</b>      | 70,80%  | 29,20%       | 67,80%               | 32,20%       |
| <b>Onda Cádiz</b>     | 80,40%  | 19,60%       | 49,40%               | 50,60%       |
| <b>TG7</b>            | 69,40%  | 30,60%       | 52,30%               | 47,70%       |
| <b>PROMEDIO</b>       | <b>78,4%</b>  | <b>21,6%</b> | <b>73,0%</b>         | <b>27,0%</b> |

El espacio concedido a la voz de políticos que forman parte de partidos distintos a los de los gobiernos municipales osciló en el primer semestre de 2015 entre el 31% de TG7 y el 6% de

<sup>9</sup> Según se explica en la metodología de este informe, los tiempos de palabra de los actores políticos se agrupan en este caso tomando como referencia el partido político, tanto en rol de partido como en rol institucional. Para determinar a qué partido asignar los tiempos de palabra en roles institucionales se tiene en cuenta el partido o partidos que gobiernan cada una de las instituciones consideradas, no presuponándose en ningún caso la pertenencia o no a un partido de las personas concretas que desempeñan cargos políticos institucionales, pues la asignación del tiempo de palabra no obedece en modo alguno al actor sino meramente al rol que este desempeña. Por economía lingüística, las referencias en el comentario se hacen a los partidos políticos, pero debe entenderse que se está hablando tanto de los tiempos de palabra de cada partido como de los de las instituciones gobernadas por ellos.



Fuengirola TV, situándose la media en el 22%, un punto por encima de 2014. Por cadenas, casi todas ellas (menos Onda Azul y TG7) conceden en este semestre más tiempo de palabra que en 2014 a los partidos distintos del que sustenta el Gobierno municipal, oscilando entre los dos puntos de aumento de Onda Jerez y los diez de Onda Jaén. En el segundo semestre, hay un cambio bastante evidente en algunas cadenas, donde el porcentaje de los partidos que no gobiernan los respectivos ayuntamientos aumentan de manera notable: es el caso de Onda Cádiz, donde se pasa de un 20% a un 51% (31% de diferencia); de Telemotril, con 18 puntos de aumento; y de TG7, con 17 puntos de aumento. El resto de cadenas sufren variaciones ligeras (de menos de 5 puntos), bien al alza o a la baja, salvo Onda Jerez, donde se produce un descenso de 11 puntos. Esto hace que el promedio de todas las cadenas ascienda al 27%, el más elevado desde que se realizan estos informes.

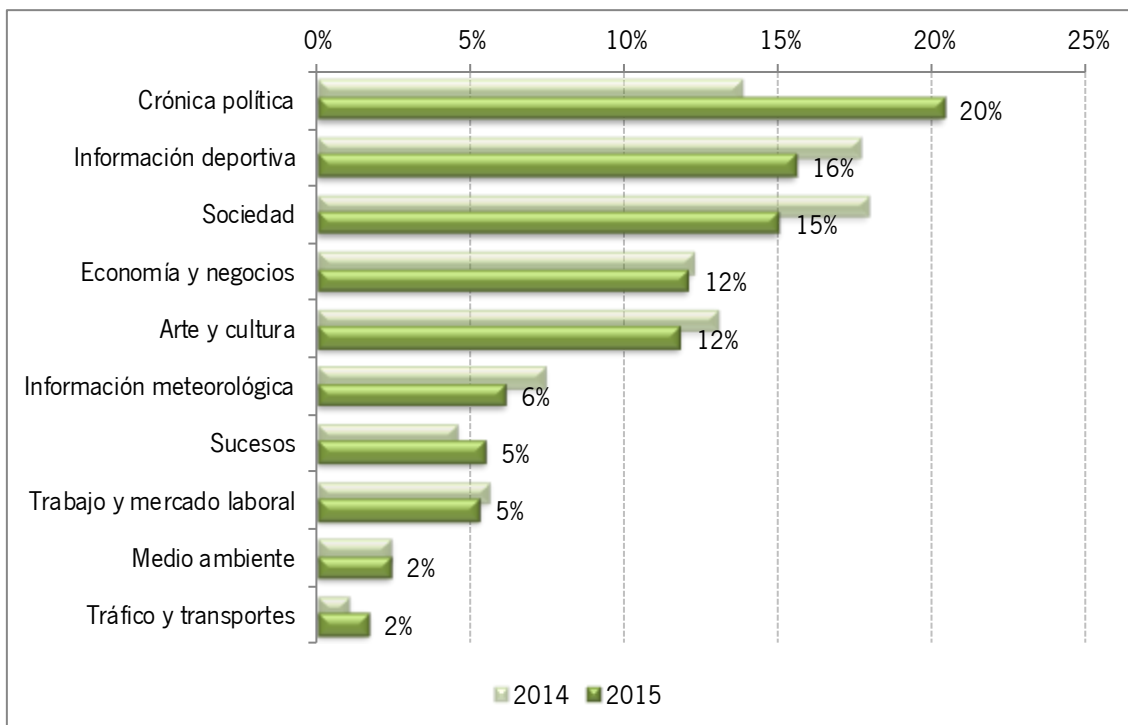


## **RESULTADOS**

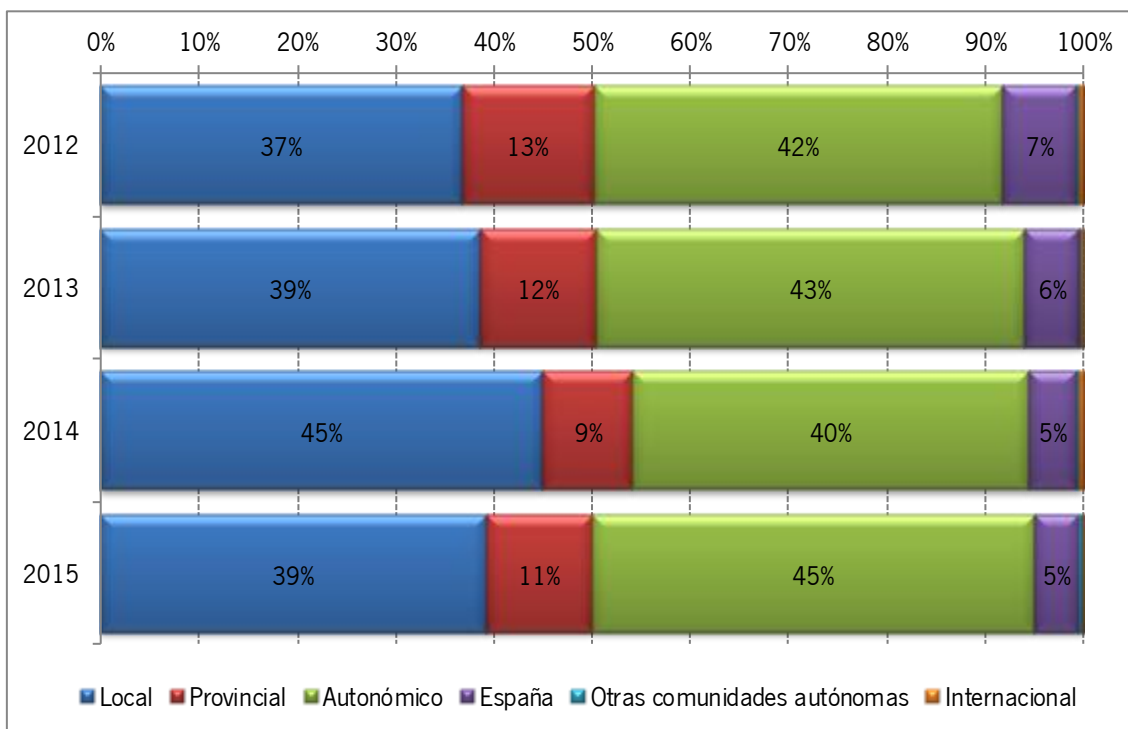


***La 1 (Desconexión de Andalucía)***

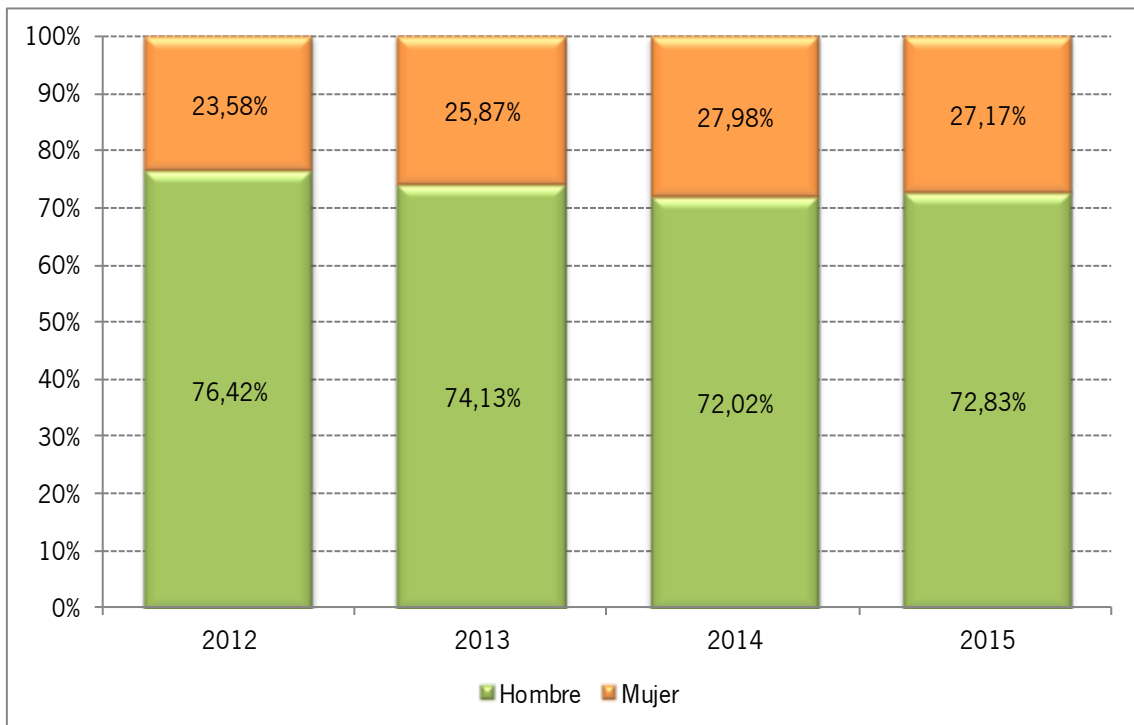
**Anual 2015 - Gráfico 1: Tiempo de noticias dedicado a los diferentes temas. La 1 (Desconexión de Andalucía)**



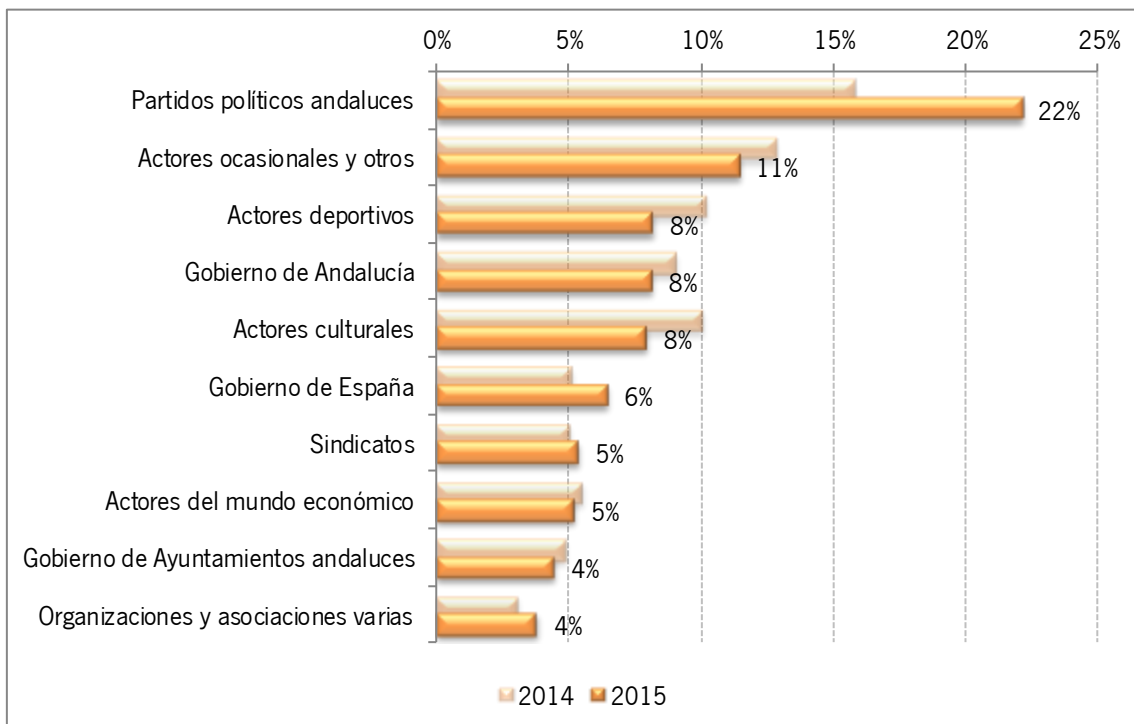
**Anual 2015 - Gráfico 2: Tiempo de noticias según su alcance geográfico. La 1 (Desconexión de Andalucía)**



**Anual 2015 - Gráfico 3: Tiempo de palabra según sexo. La 1 (Desconexión de Andalucía)**



**Anual 2015 - Gráfico 4: Tiempo de palabra según rol. La 1 (Desconexión de Andalucía)**



**Anual 2015 - Tabla 1: Tiempo de palabra de actores según rol. La 1 (Desconexión de Andalucía)**

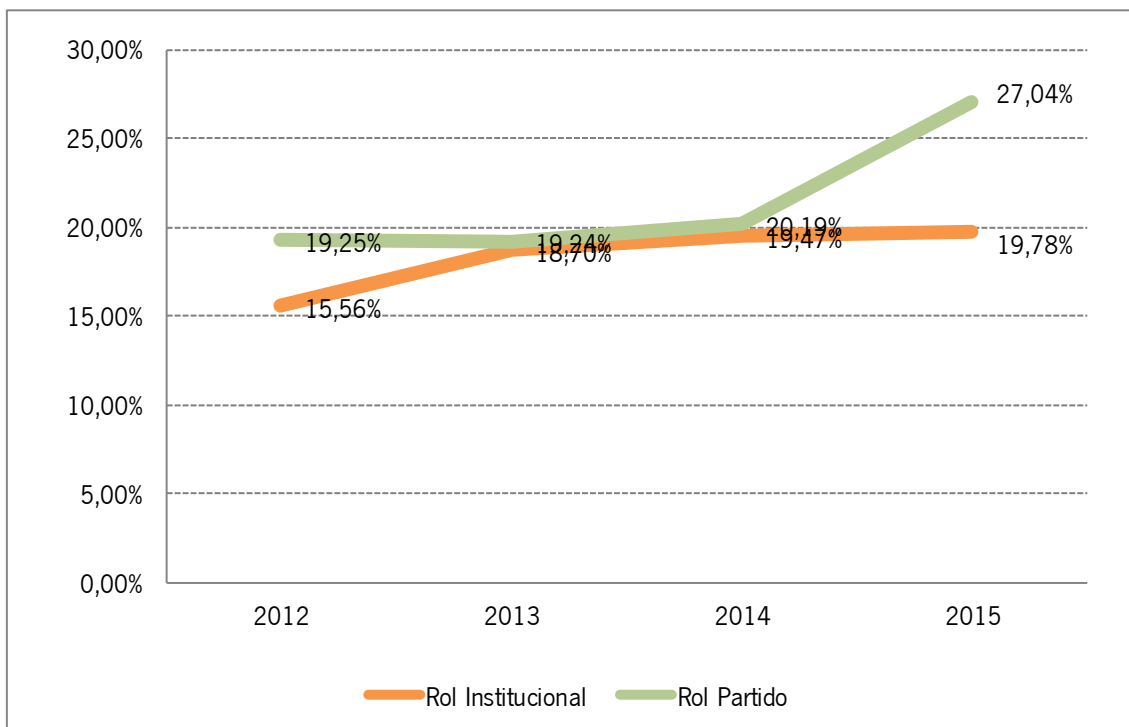
| <b>ROLES</b>  | <b>TIEMPO</b>   | <b>%</b>       |
|---|-----------------|----------------|
| <b>Roles no políticos</b>                                 | <b>15:49:19</b> | <b>53,18%</b>  |
| Actores ocasionales y otros                               | 3:24:43         | 11,47%         |
| Actores deportivos  | 2:26:10         | 8,19%          |
| Actores culturales  | 2:21:52         | 7,95%          |
| Sindicatos  | 1:35:48         | 5,37%          |
| Actores del mundo económico                               | 1:33:00         | 5,21%          |
| Organizaciones y asociaciones varias                      | 1:08:00         | 3,81%          |
| Personas expertas   | 0:56:14         | 3,15%          |
| Organizaciones empresariales                              | 0:31:44         | 1,78%          |
| Administración del estado español                         | 0:30:49         | 1,73%          |
| Actores del mundo sanitario                               | 0:19:58         | 1,12%          |
| Asociaciones y colectivos profesionales                   | 0:18:10         | 1,02%          |
| Universidad   | 0:07:49         | 0,44%          |
| Enseñanza   | 0:06:36         | 0,37%          |
| Administración de justicia                                | 0:06:23         | 0,36%          |
| Iglesia católica  | 0:05:44         | 0,32%          |
| Administración autonómica andaluza                        | 0:05:17         | 0,30%          |
| Administración de ayuntamientos andaluces                 | 0:03:36         | 0,20%          |
| Gobiernos, administraciones y políticos extranjeros       | 0:01:52         | 0,10%          |
| Corona  | 0:01:15         | 0,07%          |
| Defensor del pueblo Andaluz                               | 0:01:10         | 0,07%          |
| Asociaciones de vecinos                                   | 0:01:09         | 0,06%          |
| Religiones e iglesias no católicas                        | 0:00:51         | 0,05%          |
| Administración de diputaciones y mancomunidades andaluzas | 0:00:22         | 0,02%          |
| Consejo Consultivo de Andalucía                           | 0:00:19         | 0,02%          |
| Administraciones autonómicas y locales no andaluzas       | 0:00:16         | 0,01%          |
| Consejo Audiovisual de Andalucía                          | 0:00:12         | 0,01%          |
| <b>Roles políticos de partido</b>                         | <b>8:02:45</b>  | <b>27,04%</b>  |
| Partidos políticos andaluces                              | 6:34:59         | 22,13%         |
| Parlamento Andaluz  | 0:57:58         | 3,25%          |
| Partidos políticos del resto de España                    | 0:25:23         | 1,42%          |
| Congreso y Senado españoles                               | 0:02:28         | 0,14%          |
| Oposición de ayuntamientos andaluces                      | 0:01:57         | 0,11%          |
| <b>Roles políticos institucionales</b>                    | <b>5:53:05</b>  | <b>19,78%</b>  |
| Gobierno de Andalucía                                     | 2:25:22         | 8,14%          |
| Gobierno de España  | 1:55:21         | 6,46%          |
| Gobierno de ayuntamientos andaluces                       | 1:19:23         | 4,45%          |
| Gobierno de diputaciones y mancomunidades andaluzas       | 0:08:57         | 0,50%          |
| Instituciones parlamentarias                              | 0:02:24         | 0,13%          |
| Organismos de la Unión Europea                            | 0:00:52         | 0,05%          |
| Gobiernos autonómicos y locales no andaluces              | 0:00:46         | 0,04%          |
| <b>Total general</b>                                      | <b>29:45:09</b> | <b>100,00%</b> |



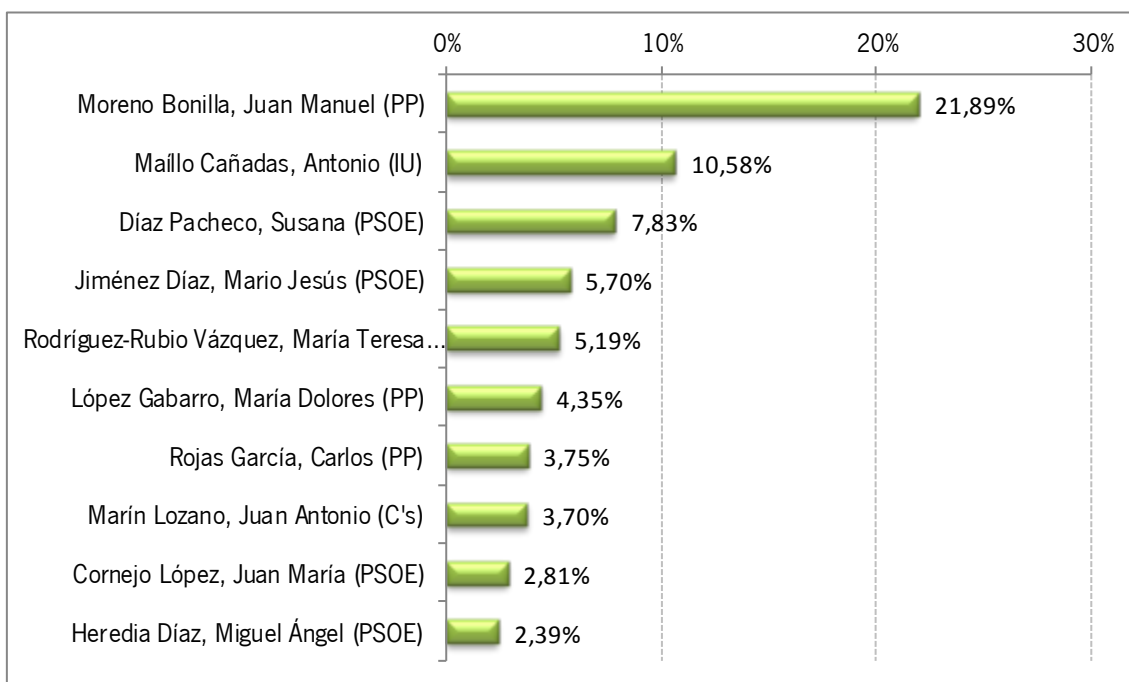
**Anual 2015 - Tabla 2: Tiempo de palabra de actores políticos según rol y partido. La 1 (Desconexión de Andalucía)**

| <b>ROLES Y PARTIDOS</b>                             | <b>TIEMPO</b>   | <b>%</b>       |
|---|-----------------|----------------|
| <b>Roles políticos de partido</b>                   | <b>8:02:45</b>  | <b>57,76%</b>  |
| Partidos políticos andaluces                        | 6:34:59         | 47,26%         |
| <i>PP</i>   | 2:54:59         | 20,94%         |
| <i>PSOE</i>   | 1:49:22         | 13,08%         |
| <i>IU</i>   | 0:55:37         | 6,65%          |
| <i>PODEMOS</i>                                      | 0:23:20         | 2,79%          |
| <i>C's</i>  | 0:22:22         | 2,68%          |
| <i>Otros partidos</i>                               | 0:09:19         | 1,11%          |
| Parlamento Andaluz                                  | 0:57:58         | 6,94%          |
| <i>PP</i>   | 0:16:07         | 1,93%          |
| <i>PODEMOS</i>                                      | 0:14:47         | 1,77%          |
| <i>PSOE</i>   | 0:13:40         | 1,64%          |
| <i>IU</i>   | 0:07:37         | 0,91%          |
| <i>C's</i>  | 0:05:47         | 0,69%          |
| Partidos políticos del resto de España              | 0:25:23         | 3,04%          |
| <i>PSOE</i>   | 0:07:22         | 0,88%          |
| <i>PP</i>   | 0:07:15         | 0,87%          |
| <i>IU</i>   | 0:03:55         | 0,47%          |
| <i>PODEMOS</i>                                      | 0:03:20         | 0,40%          |
| <i>C's</i>  | 0:02:34         | 0,31%          |
| <i>Otros partidos</i>                               | 0:00:57         | 0,11%          |
| Congreso y Senado españoles                         | 0:02:28         | 0,30%          |
| <i>PSOE</i>   | 0:02:28         | 0,30%          |
| Oposición de ayuntamientos andaluces                | 0:01:57         | 0,23%          |
| <i>C's</i>  | 0:00:48         | 0,10%          |
| <i>PSOE</i>   | 0:00:35         | 0,07%          |
| <i>PP</i>   | 0:00:17         | 0,03%          |
| <i>IU</i>   | 0:00:09         | 0,02%          |
| <i>Otros partidos</i>                               | 0:00:08         | 0,02%          |
| <b>Roles políticos institucionales</b>              | <b>5:53:05</b>  | <b>42,24%</b>  |
| Gobierno de Andalucía                               | 2:25:22         | 17,39%         |
| Gobierno de España                                  | 1:55:21         | 13,80%         |
| Gobierno de ayuntamientos andaluces                 | 1:19:23         | 9,50%          |
| Gobierno de diputaciones y mancomunidades andaluzas | 0:08:57         | 1,07%          |
| Instituciones parlamentarias                        | 0:02:24         | 0,29%          |
| Organismos de la Unión Europea                      | 0:00:52         | 0,10%          |
| Gobiernos autonómicos y locales no andaluces        | 0:00:46         | 0,09%          |
| <b>Total general</b>                                | <b>13:55:50</b> | <b>100,00%</b> |

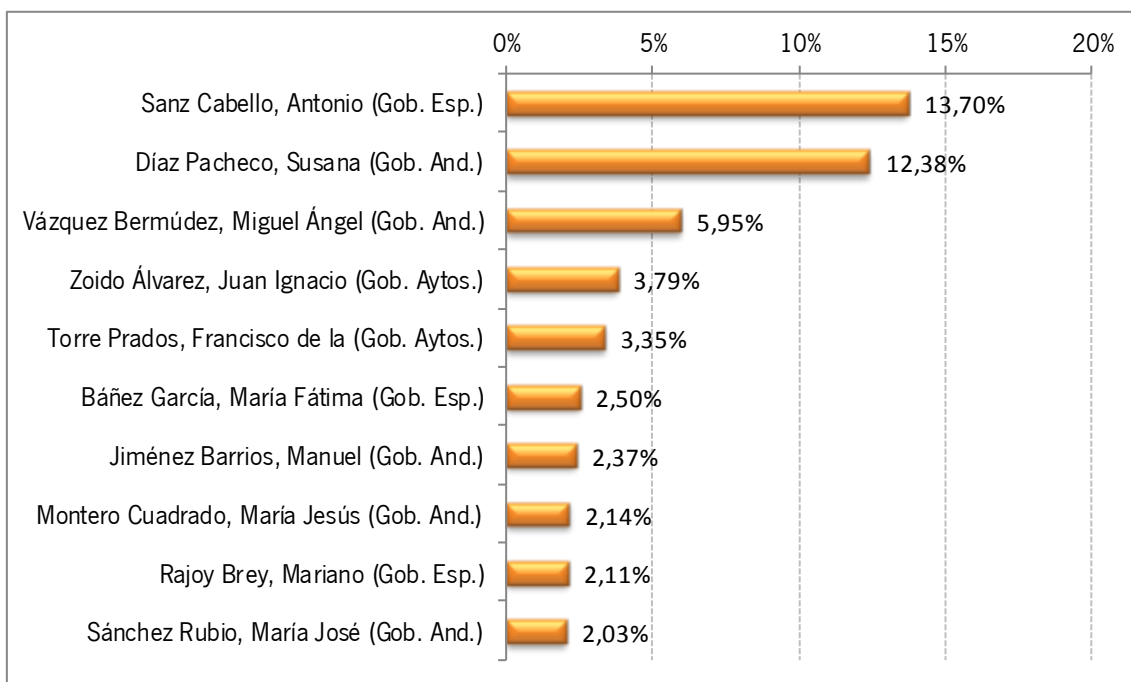
**Anual 2015 - Gráfico 5: Comparación del tiempo de palabra de actores políticos con rol institucional y de partido (sobre todos los roles). La 1 (Desconexión de Andalucía)**



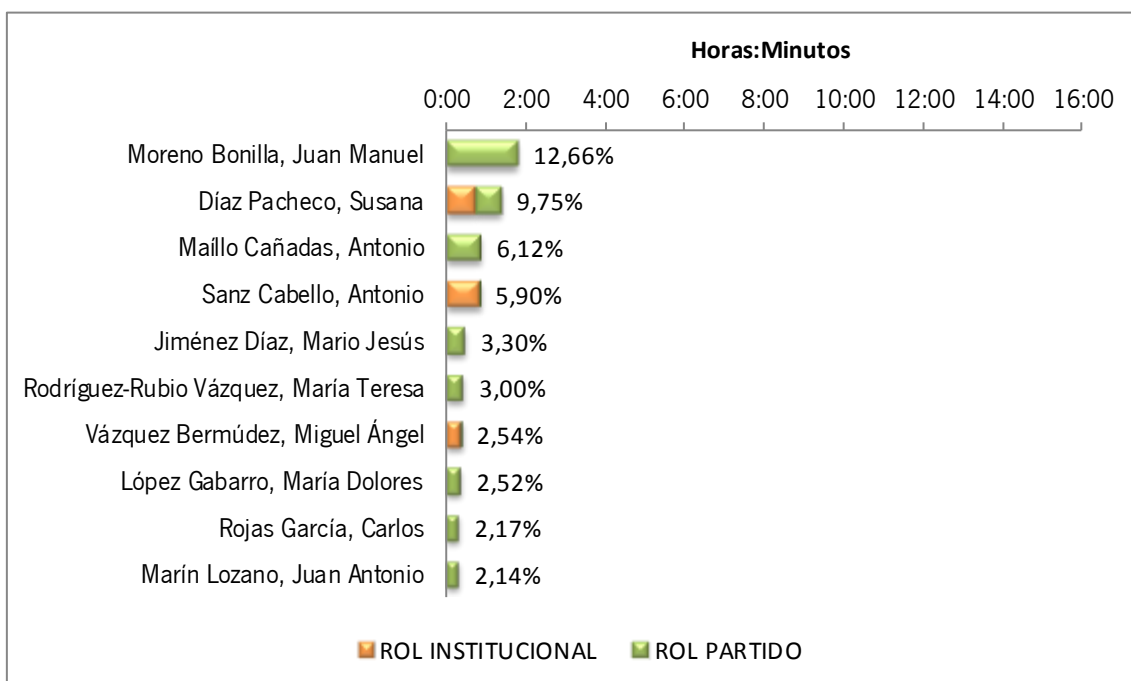
**Anual 2015 - Gráfico 6: Tiempo de palabra de actores políticos con rol de partido según partido político. La 1 (Desconexión de Andalucía)**



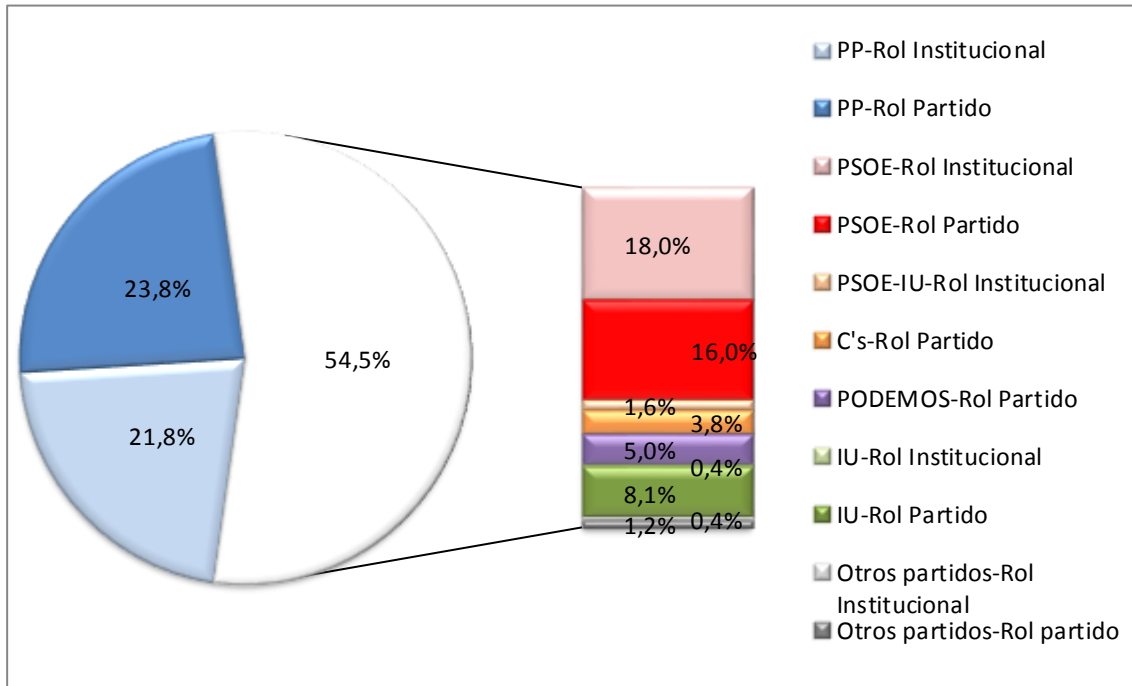
**Anual 2015 - Gráfico 7: Tiempo de palabra de actores políticos según rol institucional. La 1 (Desconexión de Andalucía)**



**Anual 2015 - Gráfico 8: Tiempo de palabra de actores políticos con rol institucional y de partido. La 1 (Desconexión de Andalucía)**



**Anual 2015 - Gráfico 9: Tiempo de palabra de actores políticos agrupado por partido político. La 1 (Desconexión de Andalucía)**



## Anual 2015 - Análisis de temas de actualidad. La 1 (Desconexión de Andalucía)

Anual 2015 - Tabla 3: Noticias por temas de actualidad. La 1 (Desconexión de Andalucía)

| TEMAS DE ACTUALIDAD                | Nº DE NOTICIAS |                | DURACIÓN         |                |
|------------------------------------|----------------|----------------|------------------|----------------|
|                                    | Nº             | %              | HH:MM:SS         | %              |
| Otros asuntos                      | 8.826          | 78,67%         | 113:57:15        | 78,55%         |
| Elecciones andaluzas               | 652            | 5,81%          | 9:54:17          | 6,83%          |
| ERE irregulares                    | 283            | 2,52%          | 3:23:00          | 2,33%          |
| Caso cursos de formación Andalucía | 235            | 2,09%          | 2:58:02          | 2,05%          |
| Elecciones municipales 2015        | 244            | 2,17%          | 2:57:55          | 2,04%          |
| Elecciones generales               | 167            | 1,49%          | 2:15:52          | 1,56%          |
| Casos de corrupción política       | 181            | 1,61%          | 2:00:40          | 1,39%          |
| Violencia de género                | 178            | 1,59%          | 1:59:35          | 1,37%          |
| Crisis económica y financiera      | 146            | 1,30%          | 1:53:37          | 1,31%          |
| Desempleo                          | 110            | 0,98%          | 1:31:03          | 1,05%          |
| Inmigración                        | 88             | 0,78%          | 0:48:51          | 0,56%          |
| Terrorismo islamista               | 47             | 0,42%          | 0:39:15          | 0,45%          |
| Desahucios                         | 34             | 0,30%          | 0:24:42          | 0,28%          |
| Crisis de refugiados               | 22             | 0,20%          | 0:16:17          | 0,19%          |
| Soberanismo catalán                | 6              | 0,05%          | 0:03:34          | 0,04%          |
| <b>Total general</b>               | <b>11.219</b>  | <b>100,00%</b> | <b>145:03:55</b> | <b>100,00%</b> |

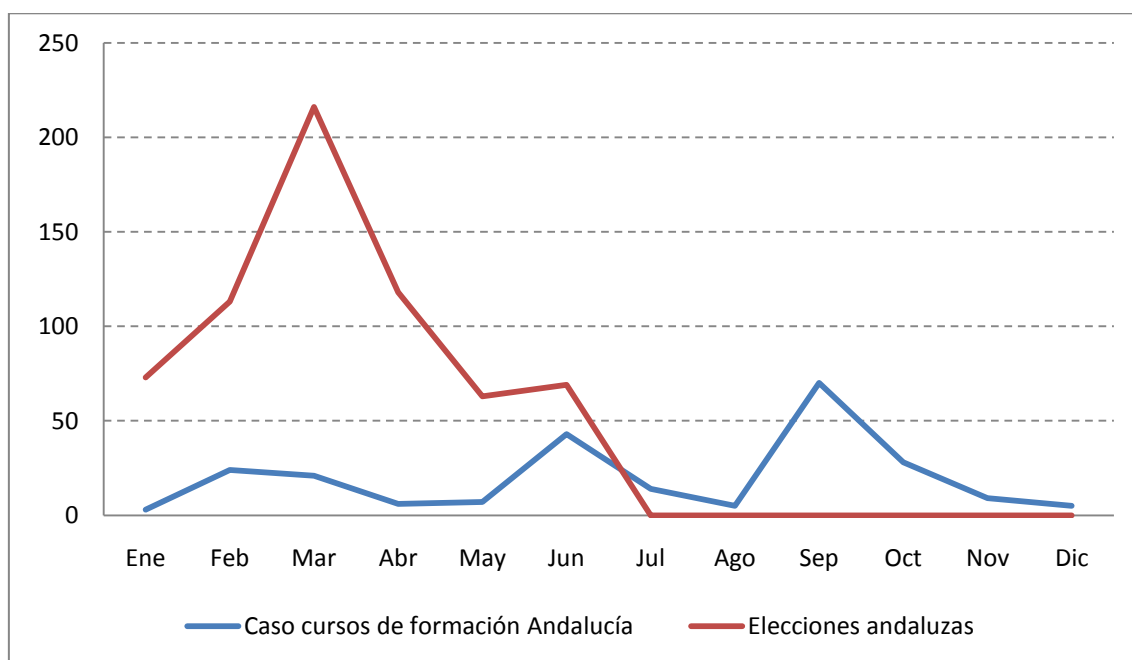
Anual 2015 - Tabla 4: Tiempo de palabra por temas de actualidad. La 1 (Desconexión de Andalucía)

| TEMAS DE ACTUALIDAD                | Nº DE NOTICIAS |                | DURACIÓN        |                |
|------------------------------------|----------------|----------------|-----------------|----------------|
|                                    | Nº             | %              | HH:MM:SS        | %              |
| Otros asuntos                      | 7.112          | 75,14%         | 21:32:44        | 72,42%         |
| Elecciones andaluzas               | 860            | 9,09%          | 3:13:33         | 10,84%         |
| Elecciones municipales 2015        | 295            | 3,12%          | 0:52:07         | 2,92%          |
| Elecciones generales               | 214            | 2,26%          | 0:44:42         | 2,50%          |
| Caso cursos de formación Andalucía | 177            | 1,87%          | 0:37:51         | 2,12%          |
| ERE irregulares                    | 142            | 1,50%          | 0:29:50         | 1,67%          |
| Crisis económica y financiera      | 149            | 1,57%          | 0:29:17         | 1,64%          |
| Desempleo                          | 149            | 1,57%          | 0:28:40         | 1,61%          |
| Violencia de género                | 134            | 1,42%          | 0:26:04         | 1,46%          |
| Casos de corrupción política       | 112            | 1,18%          | 0:23:58         | 1,34%          |
| Desahucios                         | 39             | 0,41%          | 0:08:00         | 0,45%          |
| Terrorismo islamista               | 32             | 0,34%          | 0:07:45         | 0,43%          |
| Crisis de refugiados               | 25             | 0,26%          | 0:05:19         | 0,30%          |
| Inmigración                        | 21             | 0,22%          | 0:04:28         | 0,25%          |
| Soberanismo catalán                | 4              | 0,04%          | 0:00:51         | 0,05%          |
| <b>Total general</b>               | <b>9.465</b>   | <b>100,00%</b> | <b>29:45:09</b> | <b>100,00%</b> |

**Anual 2015 - Tabla 5: Noticias por temas de actualidad y rango. La 1 (Desconexión de Andalucía)**

| TEMAS DE ACTUALIDAD                | 1ª NOTICIA   | 2ª NOTICIA   | 3ª NOTICIA   | RESTO         |                |
|------------------------------------|--------------|--------------|--------------|---------------|----------------|
| Otros asuntos                      | 3,64%        | 2,90%        | 3,01%        | 90,46%        | 100,00%        |
| Elecciones andaluzas               | 25,74%       | 20,23%       | 16,49%       | 37,54%        | 100,00%        |
| Elecciones municipales 2015        | 9,65%        | 11,86%       | 11,84%       | 66,65%        | 100,00%        |
| ERE irregulares                    | 40,42%       | 15,03%       | 10,84%       | 33,70%        | 100,00%        |
| Caso cursos de formación Andalucía | 22,43%       | 12,23%       | 14,74%       | 50,60%        | 100,00%        |
| Elecciones generales               | 30,89%       | 21,64%       | 8,35%        | 39,13%        | 100,00%        |
| Casos de corrupción política       | 36,91%       | 13,35%       | 6,88%        | 42,85%        | 100,00%        |
| Violencia de género                | 8,15%        | 5,60%        | 6,16%        | 80,09%        | 100,00%        |
| Crisis económica y financiera      | 12,91%       | 9,82%        | 10,89%       | 66,39%        | 100,00%        |
| Desempleo                          | 21,94%       | 9,86%        | 9,55%        | 58,65%        | 100,00%        |
| Inmigración                        | 3,83%        | 6,92%        | 3,83%        | 85,42%        | 100,00%        |
| Terrorismo islamista               | 17,45%       | 6,36%        | 5,86%        | 70,33%        | 100,00%        |
| Desahucios                         | 11,73%       | 14,59%       | 5,36%        | 68,31%        | 100,00%        |
| Crisis de refugiados               | 6,48%        | 28,66%       | 3,61%        | 61,25%        | 100,00%        |
| Soberanismo catalán                | 11,80%       |              | 37,64%       | 50,56%        | 100,00%        |
| <b>Total general</b>               | <b>7,79%</b> | <b>5,49%</b> | <b>4,91%</b> | <b>81,81%</b> | <b>100,00%</b> |

**Anual 2015 - Tabla 6: Evolución del número de noticias por temas de actualidad. La 1 (Desconexión de Andalucía)**



**Anual 2015 - Análisis del tema “caso cursos de formación”. La 1 (Desconexión de Andalucía)**

**Anual 2015 - Tabla 7: Noticias según temática. Caso cursos de formación. La 1 (Desconexión de Andalucía)**

| TEMAS                | Nº DE NOTICIAS |                | DURACIÓN       |                |
|----------------------|----------------|----------------|----------------|----------------|
|                      | Nº             | %              | HH:MM:SS       | %              |
| Crónica política     | 157            | 66,81%         | 2:02:19        | 68,70%         |
| Sociedad             | 78             | 33,19%         | 0:55:43        | 31,30%         |
| <b>Total general</b> | <b>235</b>     | <b>100,00%</b> | <b>2:58:02</b> | <b>100,00%</b> |

**Anual 2015 - Tabla 8: Tiempo de palabra de actores según rol y partido político. Caso cursos de formación. La 1 (Desconexión de Andalucía)**

| ROLES Y PARTIDO                        | TIEMPO         | %              |
|--|----------------|----------------|
| <b>Roles políticos de partido</b>      | <b>0:31:19</b> | <b>82,74%</b>  |
| Partidos políticos andaluces           | 0:16:47        | 44,34%         |
| Parlamento Andaluz                     | 0:13:51        | 36,59%         |
| Partidos políticos del resto de España | 0:00:41        | 1,81%          |
| <b>Roles políticos institucionales</b> | <b>0:04:40</b> | <b>12,33%</b>  |
| Gobierno de Andalucía                  | 0:02:48        | 7,40%          |
| Gobierno de España                     | 0:01:52        | 4,93%          |
| <b>Roles no políticos</b>              | <b>0:01:52</b> | <b>4,93%</b>   |
| Sindicatos                             | 0:01:32        | 4,05%          |
| Personas expertas                      | 0:00:20        | 0,88%          |
| <b>Total general</b>                   | <b>0:37:51</b> | <b>100,00%</b> |

**Anual 2015 - Tabla 9: Tiempo de palabra de actores políticos con rol de partido según partido político. Caso cursos de formación. La 1 (Desconexión de Andalucía)**

| <b>NOMBRE</b>                         | <b>PARTIDO POLÍTICO</b> | <b>TIEMPO</b>  | <b>%</b>       |
|---------------------------------------|-------------------------|----------------|----------------|
| Rojas García, Carlos                  | PP                      | 0:05:40        | 18,09%         |
| Moreno Bonilla, Juan Manuel           | PP                      | 0:03:17        | 10,48%         |
| López Gabarro, María Dolores          | PP                      | 0:03:04        | 9,79%          |
| Jiménez Díaz, Mario Jesús             | PSOE                    | 0:02:59        | 9,53%          |
| Maillo Cañadas, Antonio               | IU                      | 0:02:29        | 7,93%          |
| Rodríguez-Rubio Vázquez, María Teresa | PODEMOS                 | 0:02:15        | 7,18%          |
| Marín Lozano, Juan Antonio            | C's                     | 0:02:03        | 6,55%          |
| Cornejo López, Juan María             | PSOE                    | 0:02:00        | 6,39%          |
| Pascual Peña, Sergio                  | PODEMOS                 | 0:00:43        | 2,29%          |
| Moreno de Acevedo Yagüe, Juan Ignacio | PODEMOS                 | 0:00:42        | 2,24%          |
| Pérez Fernández, Verónica             | PSOE                    | 0:00:40        | 2,13%          |
| Conejo Rueda, Francisco Javier        | PSOE                    | 0:00:37        | 1,97%          |
| Ruiz-Sillero Bernal, María Teresa     | PP                      | 0:00:29        | 1,54%          |
| Bosquet Aznar, Marta                  | C's                     | 0:00:26        | 1,38%          |
| Castro Román, José Antonio            | IU                      | 0:00:26        | 1,38%          |
| Gómez Corona, Esperanza               | PODEMOS                 | 0:00:25        | 1,33%          |
| Carazo Villalonga, María Francisca    | PP                      | 0:00:25        | 1,33%          |
| Gutiérrez Valero, Begoña María        | PODEMOS                 | 0:00:22        | 1,17%          |
| Ayala Asensio, Lucía                  | PODEMOS                 | 0:00:21        | 1,12%          |
| Caraballo Romero, Ignacio             | PSOE                    | 0:00:20        | 1,06%          |
| Ruiz Córdoba, Esther                  | PSOE                    | 0:00:17        | 0,90%          |
| Rivera Díaz, Albert                   | C's                     | 0:00:15        | 0,80%          |
| Lizárraga Mollinedo, María del Carmen | PODEMOS                 | 0:00:11        | 0,59%          |
| Cortés Jiménez, Elena                 | IU                      | 0:00:10        | 0,53%          |
| Sánchez Haro, Rodrigo                 | PSOE                    | 0:00:10        | 0,53%          |
| Ortega Paniagua, Juan Fernando        | PSOE                    | 0:00:10        | 0,53%          |
| Navarro Pérez, Patricia               | PP                      | 0:00:09        | 0,48%          |
| Díaz Robledo, Julio Jesús             | C's                     | 0:00:09        | 0,48%          |
| Luna López, César                     | PSOE                    | 0:00:05        | 0,27%          |
| <b>Total general</b>                  |                         | <b>0:31:19</b> | <b>100,00%</b> |



**Anual 2015 - Tabla 10: Tiempo de palabra de actores políticos según rol institucional. Caso cursos de formación. La 1 (Desconexión de Andalucía)**

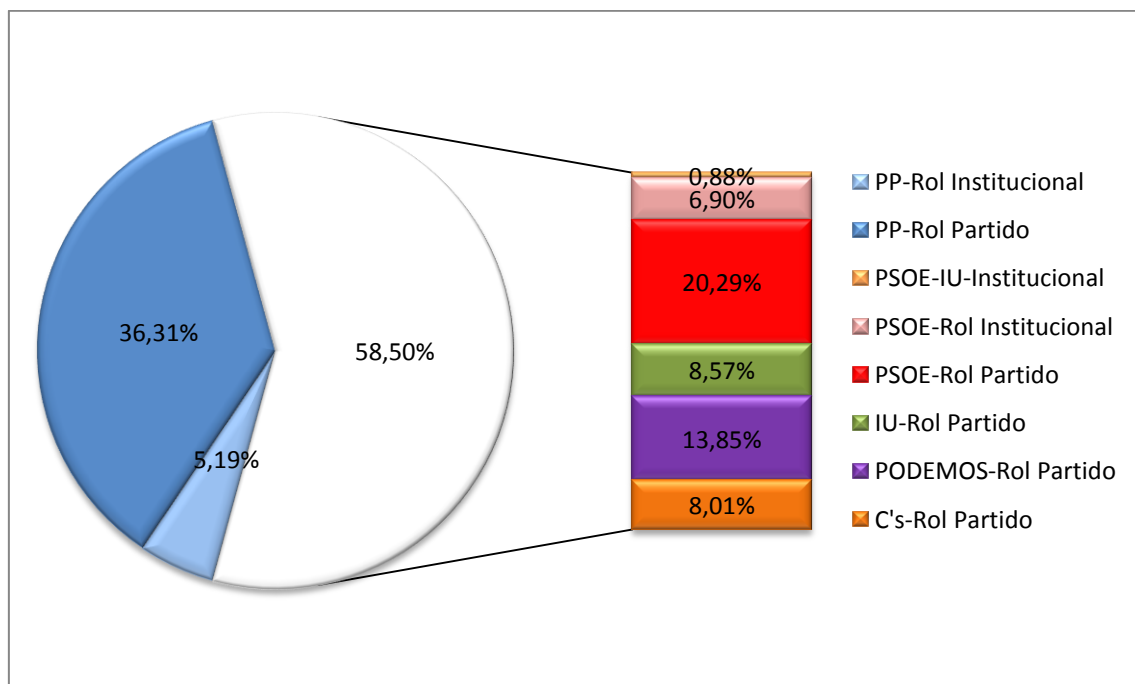
| <b>NOMBRE</b>                  | <b>ROL</b>            | <b>TIEMPO</b>  | <b>%</b>       |
|--------------------------------|-----------------------|----------------|----------------|
| Díaz Pacheco, Susana           | Gobierno de Andalucía | 0:01:04        | 22,86%         |
| Crespo Díaz, María del Carmen  | Gobierno de España    | 0:00:46        | 16,43%         |
| Vázquez Bermúdez, Miguel Ángel | Gobierno de Andalucía | 0:00:45        | 16,07%         |
| Pérez López, Santiago          | Gobierno de España    | 0:00:35        | 12,50%         |
| Alonso Alonso, Luciano         | Gobierno de Andalucía | 0:00:33        | 11,79%         |
| Sanz Cabello, Antonio          | Gobierno de España    | 0:00:31        | 11,07%         |
| Jiménez Barrios, Manuel        | Gobierno de Andalucía | 0:00:26        | 9,29%          |
| <b>Total general</b>           |                       | <b>0:04:40</b> | <b>100,00%</b> |

**Anual 2015 - Tabla 11: Tiempo de palabra de actores políticos con rol institucional y de partido. Caso cursos de formación. La 1 (Desconexión de Andalucía)**

| <b>NOMBRE</b>                         | <b>ROL INSTITUCIONAL</b> | <b>ROL PARTIDO</b> | <b>TOTAL</b> | <b>%</b> |
|---------------------------------------|--------------------------|--------------------|--------------|----------|
| Rojas García, Carlos                  |                          | 0:05:40            | 0:05:40      | 15,75%   |
| Moreno Bonilla, Juan Manuel           |                          | 0:03:17            | 0:03:17      | 9,12%    |
| López Gabarro, María Dolores          |                          | 0:03:04            | 0:03:04      | 8,52%    |
| Jiménez Díaz, Mario Jesús             |                          | 0:02:59            | 0:02:59      | 8,29%    |
| Maillo Cañadas, Antonio               |                          | 0:02:29            | 0:02:29      | 6,90%    |
| Rodríguez-Rubio Vázquez, María Teresa |                          | 0:02:15            | 0:02:15      | 6,25%    |
| Marín Lozano, Juan Antonio            |                          | 0:02:03            | 0:02:03      | 5,70%    |
| Cornejo López, Juan María             |                          | 0:02:00            | 0:02:00      | 5,56%    |
| Díaz Pacheco, Susana                  | 0:01:04                  |                    | 0:01:04      | 2,96%    |
| Crespo Díaz, María del Carmen         | 0:00:46                  |                    | 0:00:46      | 2,13%    |
| Vázquez Bermúdez, Miguel Ángel        | 0:00:45                  |                    | 0:00:45      | 2,08%    |
| Pascual Peña, Sergio                  |                          | 0:00:43            | 0:00:43      | 1,99%    |
| Moreno de Acevedo Yagüe, Juan Ignacio |                          | 0:00:42            | 0:00:42      | 1,95%    |
| Pérez Fernández, Verónica             |                          | 0:00:40            | 0:00:40      | 1,85%    |
| Conejo Rueda, Francisco Javier        |                          | 0:00:37            | 0:00:37      | 1,71%    |
| Pérez López, Santiago                 | 0:00:35                  |                    | 0:00:35      | 1,62%    |
| Alonso Alonso, Luciano                | 0:00:33                  |                    | 0:00:33      | 1,53%    |
| Sanz Cabello, Antonio                 | 0:00:31                  |                    | 0:00:31      | 1,44%    |
| Ruiz-Sillero Bernal, María Teresa     |                          | 0:00:29            | 0:00:29      | 1,34%    |
| Bosquet Aznar, Marta                  |                          | 0:00:26            | 0:00:26      | 1,20%    |
| Castro Román, José Antonio            |                          | 0:00:26            | 0:00:26      | 1,20%    |
| Jiménez Barrios, Manuel               | 0:00:26                  |                    | 0:00:26      | 1,20%    |
| Gómez Corona, Esperanza               |                          | 0:00:25            | 0:00:25      | 1,16%    |
| Carazo Villalonga, María Francisca    |                          | 0:00:25            | 0:00:25      | 1,16%    |
| Gutiérrez Valero, Begoña María        |                          | 0:00:22            | 0:00:22      | 1,02%    |
| Ayala Asensio, Lucía                  |                          | 0:00:21            | 0:00:21      | 0,97%    |
| Caraballo Romero, Ignacio             |                          | 0:00:20            | 0:00:20      | 0,93%    |
| Ruiz Córdoba, Esther                  |                          | 0:00:17            | 0:00:17      | 0,79%    |
| Rivera Díaz, Albert                   |                          | 0:00:15            | 0:00:15      | 0,69%    |
| Lizárraga Mollinedo, María del Carmen |                          | 0:00:11            | 0:00:11      | 0,51%    |

|                                |                |                |                |                |
|--------------------------------|----------------|----------------|----------------|----------------|
| Sánchez Haro, Rodrigo          |                | 0:00:10        | 0:00:10        | 0,46%          |
| Cortés Jiménez, Elena          |                | 0:00:10        | 0:00:10        | 0,46%          |
| Ortega Paniagua, Juan Fernando |                | 0:00:10        | 0:00:10        | 0,46%          |
| Díaz Robledo, Julio Jesús      |                | 0:00:09        | 0:00:09        | 0,42%          |
| Navarro Pérez, Patricia        |                | 0:00:09        | 0:00:09        | 0,42%          |
| Luen López, César              |                | 0:00:05        | 0:00:05        | 0,23%          |
| <b>Total general</b>           | <b>0:04:40</b> | <b>0:31:19</b> | <b>0:35:59</b> | <b>100,00%</b> |

**Anual 2015 - Gráfico 10: Tiempo de palabra de actores políticos agrupado por partido político. Caso cursos de formación. La 1 (Desconexión de Andalucía)**



**Anual 2015 - Análisis del tema “Elecciones andaluzas”. La 1 (Desconexión de Andalucía)**

**Anual 2015 - Tabla 12: Noticias según temática. Elecciones andaluzas. La 1 (Desconexión de Andalucía)**

| TEMAS                                       | Nº DE NOTICIAS |                | DURACIÓN       |                |
|---|----------------|----------------|----------------|----------------|
|   | Nº             | %              | HH:MM:SS       | %              |
| Crónica política                            | 601            | 92,18%         | 9:14:07        | 93,24%         |
| Sociedad                                    | 32             | 4,91%          | 0:25:20        | 4,26%          |
| Medios de comunicación y telecomunicaciones | 11             | 1,69%          | 0:09:01        | 1,52%          |
| Economía y negocios                         | 6              | 0,92%          | 0:04:08        | 0,70%          |
| Trabajo y mercado laboral                   | 2              | 0,31%          | 0:01:41        | 0,28%          |
| <b>Total general</b>                        | <b>652</b>     | <b>100,00%</b> | <b>9:54:17</b> | <b>100,00%</b> |

**Anual 2015 - Tabla 13: Tiempo de palabra de actores según rol y partido político. Elecciones andaluzas. La 1 (Desconexión de Andalucía)**

| ROLES Y PARTIDO                              | TIEMPO         | %              |
|--|----------------|----------------|
| <b>Roles políticos de partido</b>            | <b>1:57:36</b> | <b>82,21%</b>  |
| Partidos políticos andaluces                 | 1:46:20        | 74,33%         |
| Partidos políticos del resto de España       | 0:05:44        | 4,01%          |
| Parlamento Andaluz                           | 0:05:32        | 3,87%          |
| <b>Roles políticos institucionales</b>       | <b>0:19:01</b> | <b>13,29%</b>  |
| Gobierno de Andalucía                        | 0:15:04        | 10,53%         |
| Instituciones parlamentarias                 | 0:01:43        | 1,20%          |
| Gobierno de España                           | 0:01:11        | 0,83%          |
| Gobierno de ayuntamientos andaluces          | 0:00:50        | 0,58%          |
| Gob. diputaciones y mancomunidades andaluzas | 0:00:13        | 0,15%          |
| <b>Roles no políticos</b>                    | <b>0:06:26</b> | <b>4,50%</b>   |
| Sindicatos                                   | 0:02:30        | 1,75%          |
| Personas expertas                            | 0:01:22        | 0,96%          |
| Actores del mundo económico                  | 0:01:16        | 0,89%          |
| Organizaciones empresariales                 | 0:01:01        | 0,71%          |
| Actores ocasionales y otros                  | 0:00:10        | 0,12%          |
| Asociaciones y colectivos profesionales      | 0:00:07        | 0,08%          |
| <b>Total general</b>                         | <b>2:23:03</b> | <b>100,00%</b> |

**Anual 2015 - Tabla 14: Tiempo de palabra de actores políticos con rol de partido según partido político. Elecciones andaluzas. La 1 (Desconexión de Andalucía)**

| <b>NOMBRE</b>                         | <b>PARTIDO POLÍTICO</b> | <b>TIEMPO</b> | <b>%</b> |
|---------------------------------------|-------------------------|---------------|----------|
| Moreno Bonilla, Juan Manuel           | PP                      | 0:29:37       | 25,18%   |
| Maillo Cañadas, Antonio               | IU                      | 0:15:39       | 13,31%   |
| Díaz Pacheco, Susana                  | PSOE                    | 0:11:25       | 9,71%    |
| Rodríguez-Rubio Vázquez, María Teresa | PODEMOS                 | 0:09:17       | 7,89%    |
| Rojas García, Carlos                  | PP                      | 0:06:20       | 5,39%    |
| Jiménez Díaz, Mario Jesús             | PSOE                    | 0:05:57       | 5,06%    |
| Marín Lozano, Juan Antonio            | C's                     | 0:05:39       | 4,80%    |
| Cornejo López, Juan María             | PSOE                    | 0:03:58       | 3,37%    |
| López Gabarro, María Dolores          | PP                      | 0:02:42       | 2,30%    |
| Valderas Sosa, Diego                  | IU                      | 0:02:41       | 2,28%    |
| Heredia Díaz, Miguel Ángel            | PSOE                    | 0:02:27       | 2,08%    |
| Castro Román, José Antonio            | IU                      | 0:02:10       | 1,84%    |
| Navarro Pérez, Patricia               | PP                      | 0:01:38       | 1,39%    |
| Conejo Rueda, Francisco Javier        | PSOE                    | 0:01:28       | 1,25%    |
| Garzón Espinosa, Alberto              | IU                      | 0:01:19       | 1,12%    |
| Corredera Quintana, Ana María         | PP                      | 0:01:15       | 1,06%    |
| Rivera Díaz, Albert                   | C's                     | 0:01:11       | 1,01%    |
| Pérez Galindo, Virginia               | PP                      | 0:00:54       | 0,77%    |
| Herrán Sabick, Martín Jacobo de la    | UPyD                    | 0:00:52       | 0,74%    |
| Ruiz Aguilar, Antonio Jesús           | PA                      | 0:00:49       | 0,69%    |
| Crespo Díaz, María del Carmen         | PP                      | 0:00:48       | 0,68%    |
| Gámez Gámez, María                    | PSOE                    | 0:00:44       | 0,62%    |
| Fernández Palomino, Manuel            | PSOE                    | 0:00:44       | 0,62%    |
| Rivera Andrés, Irene                  | C's                     | 0:00:41       | 0,58%    |
| Mestre García, Ana María              | PP                      | 0:00:35       | 0,50%    |
| Pascual Peña, Sergio                  | PODEMOS                 | 0:00:34       | 0,48%    |
| Navarro Garzón, Micaela               | PSOE                    | 0:00:34       | 0,48%    |
| Díez González, Rosa                   | UPyD                    | 0:00:34       | 0,48%    |
| Valero Morales, Juan Antonio          | IU                      | 0:00:33       | 0,47%    |
| Arenas Bocanegra, Javier              | PP                      | 0:00:28       | 0,40%    |
| Carazo Villalonga, María Francisca    | PP                      | 0:00:28       | 0,40%    |
| Villegas Pérez, José Manuel           | C's                     | 0:00:28       | 0,40%    |
| Bendodo Benasayag, Elías              | PP                      | 0:00:27       | 0,38%    |
| Moreno de Acevedo Yagüe, Juan Ignacio | PODEMOS                 | 0:00:22       | 0,31%    |
| Ruiz Ángel, Elena                     | PSOE                    | 0:00:21       | 0,30%    |
| Jiménez Barrios, Manuel               | PSOE                    | 0:00:21       | 0,30%    |
| Ruiz-Sillero Bernal, María Teresa     | PP                      | 0:00:16       | 0,23%    |

|                          |         |                |                |
|--------------------------|---------|----------------|----------------|
| Romero Sánchez, Jesús    | PODEMOS | 0:00:16        | 0,23%          |
| Chaves González, Manuel  | PSOE    | 0:00:15        | 0,21%          |
| Rajoy Brey, Mariano      | PP      | 0:00:14        | 0,20%          |
| Gracia Navarro, Manuel   | PSOE    | 0:00:11        | 0,16%          |
| Catalá Polo, Rafael      | PP      | 0:00:09        | 0,13%          |
| Ruiz García, Jesús María | PSOE    | 0:00:08        | 0,11%          |
| Gari Ramos, Manuel       | PODEMOS | 0:00:07        | 0,10%          |
| <b>Total general</b>     |         | <b>1:57:36</b> | <b>100,00%</b> |

**Anual 2015 - Tabla 15: Tiempo de palabra de actores políticos según rol institucional. Elecciones andaluzas. La 1 (Desconexión de Andalucía)**

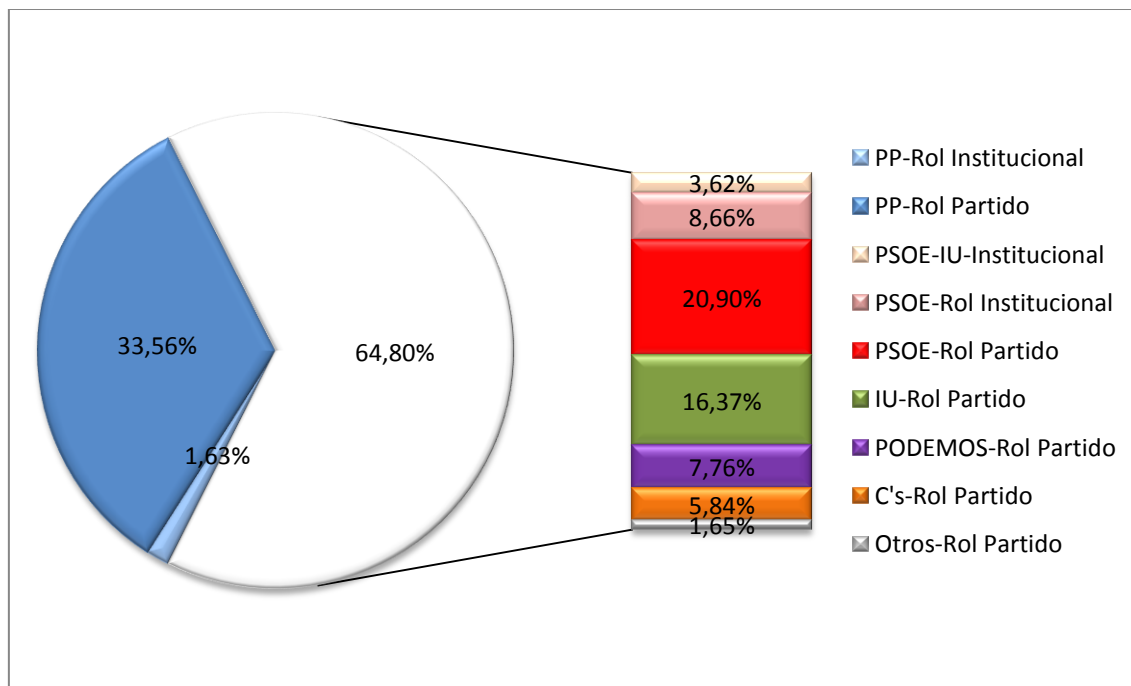
| <b>NOMBRE</b>                          | <b>ROL</b>  | <b>TIEMPO</b>  | <b>%</b>       |
|--|---|----------------|----------------|
| Díaz Pacheco, Susana                   | Gobierno de Andalucía                               | 0:10:16        | 53,99%         |
| Vázquez Bermúdez, Miguel Ángel         | Gobierno de Andalucía                               | 0:01:40        | 8,76%          |
| Durán Sánchez, Juan Pablo              | Instituciones parlamentarias                        | 0:01:24        | 7,36%          |
| Jiménez Barrios, Manuel                | Gobierno de Andalucía                               | 0:01:03        | 5,52%          |
| Valderas Sosa, Diego                   | Gobierno de Andalucía                               | 0:00:51        | 4,47%          |
| Crespo Díaz, María del Carmen          | Gobierno de España                                  | 0:00:43        | 3,77%          |
| Fernández de Moya Romero, José Enrique | Gobierno de Ayuntamientos andaluces                 | 0:00:34        | 2,98%          |
| Calle Martín, Adelaida de la           | Gobierno de Andalucía                               | 0:00:30        | 2,63%          |
| Rodríguez Bermúdez, Rafael             | Gobierno de Andalucía                               | 0:00:23        | 2,02%          |
| Aguilar Rivero, Rosa                   | Gobierno de Andalucía                               | 0:00:21        | 1,84%          |
| Pizarro Medina, Luis                   | Instituciones parlamentarias                        | 0:00:19        | 1,67%          |
| Torre Prados, Francisco de la          | Gobierno de Ayuntamientos andaluces                 | 0:00:16        | 1,40%          |
| Sanz Cabello, Antonio                  | Gobierno de España                                  | 0:00:15        | 1,31%          |
| Rajoy Brey, Mariano                    | Gobierno de España                                  | 0:00:13        | 1,14%          |
| Bendodo Benasayag, Elías               | Gobierno de Diputaciones y Mancomunidades andaluzas | 0:00:13        | 1,14%          |
| <b>Total general</b>                   |   | <b>0:19:01</b> | <b>100,00%</b> |

**Anual 2015 - Tabla 16: Tiempo de palabra de actores políticos con rol institucional y de partido. Elecciones andaluzas. La 1 (Desconexión de Andalucía)**

| <b>NOMBRE</b>                          | <b>ROL INSTITUCIONAL</b> | <b>ROL PARTIDO</b> | <b>TIEMPO</b> | <b>%</b> |
|--|--------------------------|--------------------|---------------|----------|
| Moreno Bonilla, Juan Manuel            |                          | 0:29:37            | 0:29:37       | 21,68%   |
| Díaz Pacheco, Susana                   | 0:10:16                  | 0:11:25            | 0:21:41       | 15,87%   |
| Maillo Cañadas, Antonio                |                          | 0:15:39            | 0:15:39       | 11,46%   |
| Rodríguez-Rubio Vázquez, María Teresa  |                          | 0:09:17            | 0:09:17       | 6,80%    |
| Rojas García, Carlos                   |                          | 0:06:20            | 0:06:20       | 4,64%    |
| Jiménez Díaz, Mario Jesús              |                          | 0:05:57            | 0:05:57       | 4,36%    |
| Marín Lozano, Juan Antonio             |                          | 0:05:39            | 0:05:39       | 4,14%    |
| Cornejo López, Juan María              |                          | 0:03:58            | 0:03:58       | 2,90%    |
| Valderas Sosa, Diego                   | 0:00:51                  | 0:02:41            | 0:03:32       | 2,59%    |
| López Gabarro, María Dolores           |                          | 0:02:42            | 0:02:42       | 1,98%    |
| Heredia Díaz, Miguel Ángel             |                          | 0:02:27            | 0:02:27       | 1,79%    |
| Castro Román, José Antonio             |                          | 0:02:10            | 0:02:10       | 1,59%    |
| Vázquez Bermúdez, Miguel Ángel         | 0:01:40                  |                    | 0:01:40       | 1,22%    |
| Navarro Pérez, Patricia                |                          | 0:01:38            | 0:01:38       | 1,20%    |
| Crespo Díaz, María del Carmen          | 0:00:43                  | 0:00:48            | 0:01:31       | 1,11%    |
| Conejo Rueda, Francisco Javier         |                          | 0:01:28            | 0:01:28       | 1,07%    |
| Durán Sánchez, Juan Pablo              | 0:01:24                  |                    | 0:01:24       | 1,02%    |
| Jiménez Barrios, Manuel                | 0:01:03                  | 0:00:21            | 0:01:24       | 1,02%    |
| Garzón Espinosa, Alberto               |                          | 0:01:19            | 0:01:19       | 0,96%    |
| Corredera Quintana, Ana María          |                          | 0:01:15            | 0:01:15       | 0,91%    |
| Rivera Díaz, Albert                    |                          | 0:01:11            | 0:01:11       | 0,87%    |
| Pérez Galindo, Virginia                |                          | 0:00:54            | 0:00:54       | 0,66%    |
| Herrán Sabick, Martín Jacobo de la     |                          | 0:00:52            | 0:00:52       | 0,63%    |
| Ruiz Aguilar, Antonio Jesús            |                          | 0:00:49            | 0:00:49       | 0,60%    |
| Fernández Palomino, Manuel             |                          | 0:00:44            | 0:00:44       | 0,54%    |
| Gámez Gámez, María                     |                          | 0:00:44            | 0:00:44       | 0,54%    |
| Rivera Andrés, Irene                   |                          | 0:00:41            | 0:00:41       | 0,50%    |
| Bendodo Benasayag, Elías               | 0:00:13                  | 0:00:27            | 0:00:40       | 0,49%    |
| Mestre García, Ana María               |                          | 0:00:35            | 0:00:35       | 0,43%    |
| Pascual Peña, Sergio                   |                          | 0:00:34            | 0:00:34       | 0,41%    |
| Díez González, Rosa                    |                          | 0:00:34            | 0:00:34       | 0,41%    |
| Navarro Garzón, Micaela                |                          | 0:00:34            | 0:00:34       | 0,41%    |
| Fernández de Moya Romero, José Enrique | 0:00:34                  |                    | 0:00:34       | 0,41%    |
| Valero Morales, Juan Antonio           |                          | 0:00:33            | 0:00:33       | 0,40%    |
| Calle Martín, Adelaida de la           | 0:00:30                  |                    | 0:00:30       | 0,37%    |

|                                       |                |                |                |                |
|---------------------------------------|----------------|----------------|----------------|----------------|
| Carazo Villalonga, María Francisca    |                | 0:00:28        | 0:00:28        | 0,34%          |
| Villegas Pérez, José Manuel           |                | 0:00:28        | 0:00:28        | 0,34%          |
| Arenas Bocanegra, Javier              |                | 0:00:28        | 0:00:28        | 0,34%          |
| Rajoy Brey, Mariano                   | 0:00:13        | 0:00:14        | 0:00:27        | 0,33%          |
| Rodríguez Bermúdez, Rafael            | 0:00:23        |                | 0:00:23        | 0,28%          |
| Moreno de Acevedo Yagüe, Juan Ignacio |                | 0:00:22        | 0:00:22        | 0,27%          |
| Ruiz Ángel, Elena                     |                | 0:00:21        | 0:00:21        | 0,26%          |
| Aguilar Rivero, Rosa                  | 0:00:21        |                | 0:00:21        | 0,26%          |
| Pizarro Medina, Luis                  | 0:00:19        |                | 0:00:19        | 0,23%          |
| Torre Prados, Francisco de la         | 0:00:16        |                | 0:00:16        | 0,20%          |
| Ruiz-Sillero Bernal, María Teresa     |                | 0:00:16        | 0:00:16        | 0,20%          |
| Romero Sánchez, Jesús                 |                | 0:00:16        | 0:00:16        | 0,20%          |
| Sanz Cabello, Antonio                 | 0:00:15        |                | 0:00:15        | 0,18%          |
| Chaves González, Manuel               |                | 0:00:15        | 0:00:15        | 0,18%          |
| Gracia Navarro, Manuel                |                | 0:00:11        | 0:00:11        | 0,13%          |
| Catalá Polo, Rafael                   |                | 0:00:09        | 0:00:09        | 0,11%          |
| Ruiz García, Jesús María              |                | 0:00:08        | 0:00:08        | 0,10%          |
| Garí Ramos, Manuel                    |                | 0:00:07        | 0:00:07        | 0,09%          |
| <b>Total general</b>                  | <b>0:19:01</b> | <b>1:57:36</b> | <b>2:16:37</b> | <b>100,00%</b> |

**Anual 2015 - Gráfico 11: Tiempo de palabra de actores políticos agrupado por partido político. Elecciones andaluzas. La 1 (Desconexión de Andalucía)**



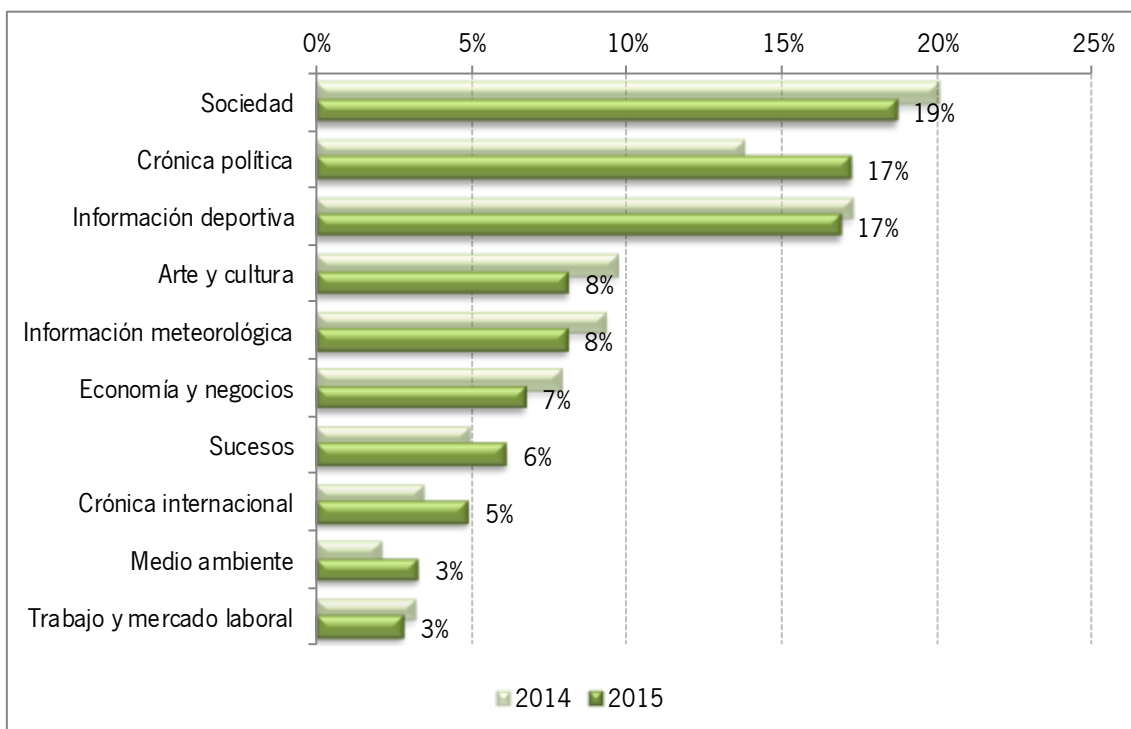


***RTVA (Emisiones autonómicas)***

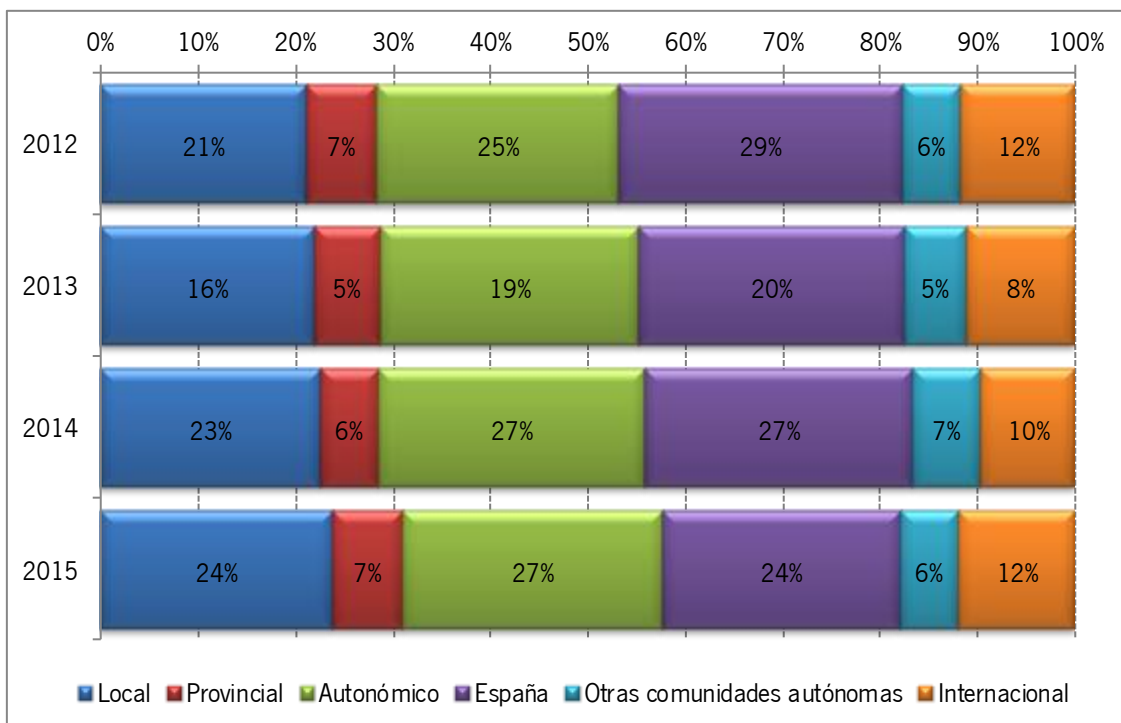
**Anual 2015 – Tabla 17: Tiempo de noticias dedicado a los diferentes temas. RTVA  
(Emisiones autonómicas)**

| <b>Temas</b>                                | <b>Canal Sur TV</b> | <b>Canal Sur 2</b> | <b>And. TV</b> | <b>Total</b>   |
|---|---------------------|--------------------|----------------|----------------|
| Sociedad                                    | 18,68%              | 17,15%             | 23,88%         | 19,01%         |
| Crónica política                            | 17,19%              | 0,41%              | 10,74%         | 15,24%         |
| Información deportiva                       | 16,87%              | 0,05%              | 3,59%          | 14,31%         |
| Arte y cultura                              | 8,11%               | 29,37%             | 13,69%         | 10,36%         |
| Economía y negocios                         | 6,73%               | 26,79%             | 13,18%         | 8,95%          |
| Información meteorológica                   | 8,09%               | 0,03%              | 5,70%          | 7,21%          |
| Sucesos                                     | 6,12%               | 0,13%              | 6,07%          | 5,62%          |
| Crónica internacional                       | 4,89%               | 0,05%              | 4,22%          | 4,43%          |
| Medio ambiente                              | 3,28%               | 5,99%              | 3,91%          | 3,56%          |
| Trabajo y mercado laboral                   | 2,80%               | 2,58%              | 4,01%          | 2,89%          |
| Sanidad                                     | 1,64%               | 5,88%              | 3,67%          | 2,17%          |
| Educación y formación                       | 1,37%               | 5,27%              | 1,94%          | 1,74%          |
| Medios de comunicación y telecomunicaciones | 1,46%               | 0,72%              | 2,09%          | 1,45%          |
| Tráfico y transportes                       | 1,37%               | 1,54%              | 0,89%          | 1,34%          |
| Ciencia y tecnología                        | 0,77%               | 3,36%              | 1,97%          | 1,09%          |
| Conflictos sociales                         | 0,63%               | 0,68%              | 0,43%          | 0,61%          |
| Miscelánea                                  | 0,01%               |                    |                | 0,01%          |
| <b>Total general</b>                        | <b>100,00%</b>      | <b>100,00%</b>     | <b>100,00%</b> | <b>100,00%</b> |

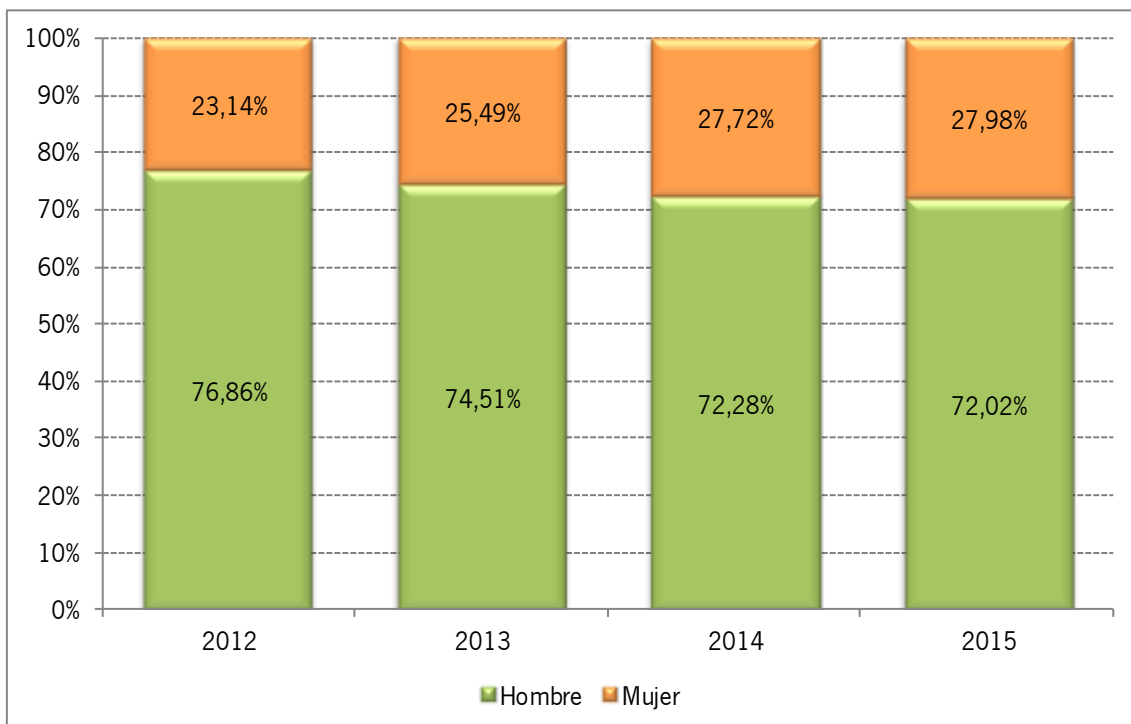
**Anual 2015 - Gráfico 12: Evolución del tiempo de noticias dedicado a los diferentes temas. Canal Sur TV**



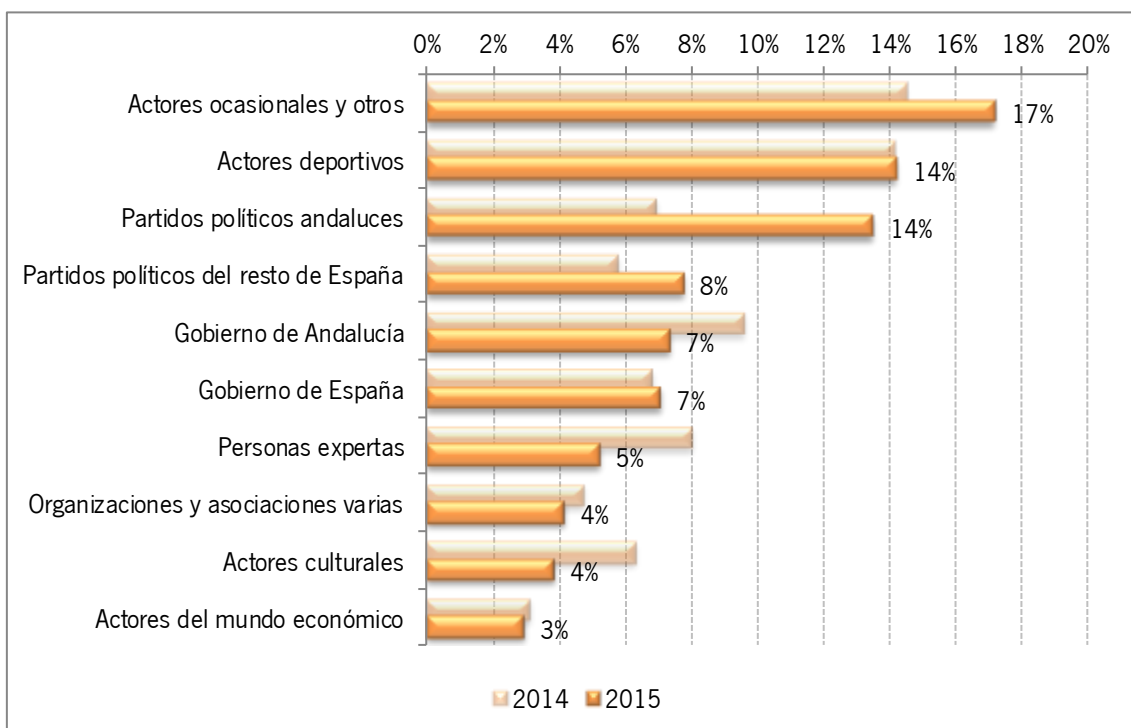
**Anual 2015 - Gráfico 13: Tiempo de noticias según su alcance geográfico. Canal Sur TV**



**Anual 2015 - Gráfico 14: Tiempo de palabra según sexo. RTVA (Emisiones autonómicas)**



**Anual 2015 - Gráfico 15: Tiempo de palabra según rol. Canal Sur TV**



**Anual 2015. Hasta el 27 de enero - Tabla 18: Tiempo de palabra de actores según rol. RTVA (Emisiones autonómicas)**

| Roles   | Canal Sur TV   |               | Canal Sur 2    |               | RTVA            |               |
|---|----------------|---------------|----------------|---------------|-----------------|---------------|
|   | Tiempo         | %             | Tiempo         | %             | Tiempo          | %             |
| <b>Roles no políticos</b>                                 | <b>9:37:51</b> | <b>62,68%</b> | <b>1:23:57</b> | <b>72,24%</b> | <b>11:01:48</b> | <b>63,75%</b> |
| Actores ocasionales y otros                               | 2:59:27        | 19,46%        | 0:11:41        | 10,05%        | 3:11:08         | 18,41%        |
| Actores deportivos  | 2:35:13        | 16,84%        | 0:00:05        | 0,07%         | 2:35:18         | 14,96%        |
| Personas expertas   | 0:44:08        | 4,79%         | 0:08:56        | 7,69%         | 0:53:04         | 5,11%         |
| Actores culturales  | 0:36:49        | 3,99%         | 0:13:33        | 11,66%        | 0:50:22         | 4,85%         |
| Actores del mundo económico                               | 0:22:10        | 2,40%         | 0:16:05        | 13,84%        | 0:38:15         | 3,68%         |
| Sindicatos  | 0:33:02        | 3,58%         | 0:03:37        | 3,11%         | 0:36:39         | 3,53%         |
| Organizaciones y asociaciones varias                      | 0:28:20        | 3,07%         | 0:07:18        | 6,28%         | 0:35:38         | 3,43%         |
| Administración del estado español                         | 0:19:19        | 2,10%         | 0:02:23        | 2,05%         | 0:21:42         | 2,09%         |
| Actores del mundo sanitario                               | 0:11:41        | 1,27%         | 0:04:28        | 3,84%         | 0:16:09         | 1,56%         |
| Asociaciones y colectivos profesionales                   | 0:07:11        | 0,78%         | 0:03:06        | 2,67%         | 0:10:17         | 0,99%         |
| Administración autonómica andaluza                        | 0:06:43        | 0,73%         | 0:02:43        | 2,34%         | 0:09:26         | 0,91%         |
| Administración de justicia                                | 0:07:29        | 0,81%         | 0:00:18        | 0,26%         | 0:07:47         | 0,75%         |
| Organizaciones empresariales                              | 0:03:56        | 0,43%         | 0:03:06        | 2,67%         | 0:07:02         | 0,68%         |
| Gobiernos, administraciones y políticos extranjeros       | 0:05:08        | 0,56%         | 0:00:50        | 0,72%         | 0:05:58         | 0,57%         |
| Administración de diputaciones y mancomunidades andaluzas | 0:03:46        | 0,41%         | 0:01:05        | 0,93%         | 0:04:51         | 0,47%         |
| Religiones e iglesias no católicas                        | 0:03:09        | 0,34%         | 0:00:47        | 0,67%         | 0:03:56         | 0,38%         |
| Iglesia católica  | 0:02:41        | 0,29%         | 0:01:13        | 1,05%         | 0:03:54         | 0,38%         |
| Corona  | 0:02:18        | 0,25%         |                |               | 0:02:18         | 0,22%         |
| Administración de ayuntamientos andaluces                 | 0:01:47        | 0,19%         | 0:00:18        | 0,26%         | 0:02:05         | 0,20%         |
| Universidad   | 0:00:31        | 0,06%         | 0:01:23        | 1,19%         | 0:01:54         | 0,18%         |
| Asociaciones de vecinos                                   | 0:01:36        | 0,17%         | 0:00:09        | 0,13%         | 0:01:45         | 0,17%         |
| Enseñanza   | 0:00:12        | 0,02%         | 0:00:53        | 0,76%         | 0:01:05         | 0,10%         |
| Administraciones autonómicas y locales no andaluzas       | 0:00:53        | 0,10%         |                |               | 0:00:53         | 0,09%         |
| Otras instituciones españolas                             | 0:00:15        | 0,03%         |                |               | 0:00:15         | 0,02%         |
| Defensor del pueblo Andaluz                               | 0:00:07        | 0,01%         |                |               | 0:00:07         | 0,01%         |
| <b>Roles políticos institucionales</b>                    | <b>3:06:39</b> | <b>20,25%</b> | <b>0:31:07</b> | <b>26,77%</b> | <b>3:37:46</b>  | <b>20,98%</b> |
| Gobierno de Andalucía                                     | 1:32:37        | 10,05%        | 0:13:24        | 11,53%        | 1:46:01         | 10,21%        |
| Gobierno de España  | 1:07:58        | 7,37%         | 0:02:27        | 2,11%         | 1:10:25         | 6,78%         |
| Gobierno de ayuntamientos andaluces                       | 0:20:40        | 2,24%         | 0:11:02        | 9,49%         | 0:31:42         | 3,05%         |
| Gobierno de diputaciones y mancomunidades andaluzas       | 0:00:28        | 0,05%         | 0:04:14        | 3,64%         | 0:04:42         | 0,45%         |

|  |                 |                |                |                |                 |                |
|--|-----------------|----------------|----------------|----------------|-----------------|----------------|
| Gobiernos autonómicos y locales no andaluces | 0:02:45         | 0,30%          |                |                | 0:02:45         | 0,26%          |
| Instituciones parlamentarias                 | 0:02:11         | 0,24%          |                |                | 0:02:11         | 0,21%          |
| <b>Roles políticos de partido</b>            | <b>2:37:25</b>  | <b>17,07%</b>  | <b>0:01:09</b> | <b>0,99%</b>   | <b>2:38:34</b>  | <b>15,27%</b>  |
| Partidos políticos andaluces                 | 1:14:42         | 8,10%          | 0:01:09        | 0,99%          | 1:15:51         | 7,31%          |
| Partidos políticos del resto de España       | 0:59:15         | 6,43%          |                |                | 0:59:15         | 5,71%          |
| Congreso y Senado españoles                  | 0:13:47         | 1,50%          |                |                | 0:13:47         | 1,33%          |
| Parlamento Andaluz                           | 0:08:44         | 0,95%          |                |                | 0:08:44         | 0,84%          |
| Oposición de ayuntamientos andaluces         | 0:00:57         | 0,10%          |                |                | 0:00:57         | 0,09%          |
| <b>Total general</b>                         | <b>15:21:55</b> | <b>100,00%</b> | <b>1:56:13</b> | <b>100,00%</b> | <b>17:18:08</b> | <b>100,00%</b> |

**Anual 2015. Desde el 27 de enero - Tabla 19: Tiempo de palabra de actores según rol. RTVA (Emisiones autonómicas)**

| Roles   | Canal Sur TV     |               | Canal Sur 2     |               | Andalucía TV    |               | RTVA             |               |
|---|------------------|---------------|-----------------|---------------|-----------------|---------------|------------------|---------------|
|   | Tiempo           | %             | Tiempo          | %             | Tiempo          | %             | Tiempo           | %             |
| <b>Roles no políticos</b>                                 | <b>109:50:07</b> | <b>57,64%</b> | <b>19:10:49</b> | <b>78,34%</b> | <b>15:47:39</b> | <b>69,34%</b> | <b>144:48:35</b> | <b>60,89%</b> |
| Actores ocasionales y otros                               | 32:23:24         | 17,00%        | 2:31:07         | 10,29%        | 5:05:39         | 22,37%        | 40:00:10         | 16,82%        |
| Actores deportivos  | 26:40:16         | 14,00%        | 0:02:18         | 0,16%         | 0:26:53         | 1,97%         | 27:09:27         | 11,42%        |
| Personas expertas   | 10:03:33         | 5,28%         | 2:48:41         | 11,48%        | 1:40:40         | 7,37%         | 14:32:54         | 6,12%         |
| Actores culturales  | 7:21:30          | 3,86%         | 3:06:55         | 12,72%        | 2:00:43         | 8,83%         | 12:29:08         | 5,25%         |
| Organizaciones y asociaciones varias                      | 8:08:16          | 4,27%         | 2:14:36         | 9,16%         | 1:29:57         | 6,58%         | 11:52:49         | 5,00%         |
| Actores del mundo económico                               | 5:44:08          | 3,01%         | 3:02:09         | 12,40%        | 1:18:32         | 5,75%         | 10:04:49         | 4,24%         |
| Sindicatos  | 4:06:27          | 2,16%         | 0:37:31         | 2,55%         | 0:36:16         | 2,65%         | 5:20:14          | 2,24%         |
| Administración del estado español                         | 3:18:16          | 1,73%         | 0:34:13         | 2,33%         | 0:29:31         | 2,16%         | 4:22:00          | 1,84%         |
| Actores del mundo sanitario                               | 2:11:16          | 1,15%         | 0:58:09         | 3,96%         | 0:37:44         | 2,76%         | 3:47:09          | 1,59%         |
| Organizaciones empresariales                              | 1:27:36          | 0,77%         | 0:31:39         | 2,15%         | 0:20:40         | 1,51%         | 2:19:55          | 0,98%         |
| Administración autonómica andaluza                        | 1:18:19          | 0,69%         | 0:25:15         | 1,72%         | 0:20:04         | 1,47%         | 2:03:38          | 0,87%         |
| Asociaciones y colectivos profesionales                   | 1:05:20          | 0,57%         | 0:38:58         | 2,65%         | 0:15:01         | 1,10%         | 1:59:19          | 0,84%         |
| Enseñanza   | 0:57:09          | 0,50%         | 0:35:41         | 2,43%         | 0:09:21         | 0,68%         | 1:42:11          | 0,72%         |
| Gobiernos, administraciones y políticos extranjeros       | 1:19:09          | 0,69%         | 0:03:59         | 0,27%         | 0:09:56         | 0,73%         | 1:33:04          | 0,65%         |
| Universidad   | 0:42:44          | 0,37%         | 0:32:39         | 2,22%         | 0:15:51         | 1,16%         | 1:31:14          | 0,64%         |
| Administración de justicia                                | 0:49:06          | 0,43%         | 0:04:04         | 0,28%         | 0:12:12         | 0,89%         | 1:05:22          | 0,46%         |
| Iglesia católica  | 0:30:57          | 0,27%         | 0:05:43         | 0,39%         | 0:07:21         | 0,54%         | 0:44:01          | 0,31%         |
| Corona  | 0:28:56          | 0,25%         |                 |               | 0:04:08         | 0,30%         | 0:33:04          | 0,23%         |
| Administración de ayuntamientos andaluces                 | 0:20:46          | 0,18%         | 0:08:12         | 0,56%         | 0:02:09         | 0,16%         | 0:31:07          | 0,22%         |
| Administración de diputaciones y mancomunidades andaluzas | 0:14:59          | 0,13%         | 0:02:10         | 0,15%         | 0:01:17         | 0,09%         | 0:18:26          | 0,13%         |
| Asociaciones de vecinos                                   | 0:08:27          | 0,07%         | 0:04:36         | 0,31%         |                 |               | 0:13:03          | 0,09%         |

| Roles   | Canal Sur TV     |               | Canal Sur 2     |               | Andalucía TV    |               | RTVA             |               |
|---|------------------|---------------|-----------------|---------------|-----------------|---------------|------------------|---------------|
|   | Tiempo           | %             | Tiempo          | %             | Tiempo          | %             | Tiempo           | %             |
| Religiones e iglesias no católicas                  | 0:07:03          | 0,06%         | 0:00:32         | 0,04%         | 0:01:09         | 0,08%         | 0:08:44          | 0,06%         |
| Defensor del pueblo Andaluz                         | 0:07:35          | 0,07%         | 0:00:31         | 0,04%         |                 |               | 0:08:06          | 0,06%         |
| Administraciones autonómicas y locales no andaluzas | 0:06:11          | 0,05%         | 0:00:16         | 0,02%         | 0:00:28         | 0,03%         | 0:06:55          | 0,05%         |
| Otras instituciones españolas                       | 0:03:32          | 0,03%         |                 |               | 0:01:23         | 0,10%         | 0:04:55          | 0,03%         |
| Consejo Audiovisual de Andalucía                    | 0:02:55          | 0,03%         | 0:00:55         | 0,06%         | 0:00:20         | 0,02%         | 0:04:10          | 0,03%         |
| Consejo Consultivo de Andalucía                     | 0:01:18          | 0,01%         |                 |               | 0:00:24         | 0,03%         | 0:01:42          | 0,01%         |
| Consejo Económico y Social de Andalucía             | 0:00:40          | 0,01%         |                 |               |                 |               | 0:00:40          | 0,00%         |
| Cámara de Cuentas de Andalucía                      | 0:00:19          | 0,00%         |                 |               |                 |               | 0:00:19          | 0,00%         |
| <b>Roles políticos de partido</b>                   | <b>47:49:21</b>  | <b>25,10%</b> | <b>0:05:32</b>  | <b>0,38%</b>  | <b>2:01:13</b>  | <b>8,87%</b>  | <b>49:56:06</b>  | <b>21,00%</b> |
| Partidos políticos andaluces                        | 26:35:02         | 13,95%        | 0:04:47         | 0,33%         | 0:25:57         | 1,90%         | 27:05:46         | 11,39%        |
| Partidos políticos del resto de España              | 15:03:09         | 7,90%         |                 |               | 1:07:13         | 4,92%         | 16:10:22         | 6,80%         |
| Parlamento Andaluz                                  | 3:02:39          | 1,60%         | 0:00:35         | 0,04%         | 0:22:20         | 1,63%         | 3:25:34          | 1,44%         |
| Congreso y Senado españoles                         | 3:04:59          | 1,62%         |                 |               | 0:05:01         | 0,37%         | 3:10:00          | 1,33%         |
| Oposición de ayuntamientos andaluces                | 0:03:32          | 0,03%         | 0:00:10         | 0,01%         | 0:00:42         | 0,05%         | 0:04:24          | 0,03%         |
| <b>Roles políticos institucionales</b>              | <b>32:53:16</b>  | <b>17,26%</b> | <b>5:12:44</b>  | <b>21,29%</b> | <b>4:57:43</b>  | <b>21,79%</b> | <b>43:03:43</b>  | <b>18,11%</b> |
| Gobierno de Andalucía                               | 13:37:22         | 7,15%         | 2:32:25         | 10,37%        | 2:22:02         | 10,39%        | 18:31:49         | 7,79%         |
| Gobierno de España                                  | 13:28:54         | 7,08%         | 0:31:22         | 2,14%         | 1:36:27         | 7,06%         | 15:36:43         | 6,56%         |
| Gobierno de Ayuntamientos andaluces                 | 3:22:38          | 1,77%         | 1:36:46         | 6,59%         | 0:38:30         | 2,82%         | 5:37:54          | 2,37%         |
| Gobiernos autonómicos y locales no andaluces        | 1:12:21          | 0,63%         | 0:01:02         | 0,07%         | 0:09:27         | 0,69%         | 1:22:50          | 0,58%         |
| Gobierno de diputaciones y mancomunidades andaluzas | 0:20:29          | 0,18%         | 0:31:09         | 2,12%         | 0:05:39         | 0,41%         | 0:57:17          | 0,40%         |
| Instituciones parlamentarias                        | 0:50:31          | 0,44%         |                 |               | 0:05:38         | 0,41%         | 0:56:09          | 0,39%         |
| Organismos de la Unión Europea                      | 0:01:01          | 0,01%         |                 |               |                 |               | 0:01:01          | 0,01%         |
| <b>Total general</b>                                | <b>190:32:44</b> | <b>100%</b>   | <b>24:29:05</b> | <b>100%</b>   | <b>22:46:35</b> | <b>100%</b>   | <b>237:48:24</b> | <b>100%</b>   |



**Anual 2015. Hasta el 27 de enero - Tabla 20: Tiempo de palabra de actores políticos según rol y partido. RTVA (Emisiones autonómicas)**

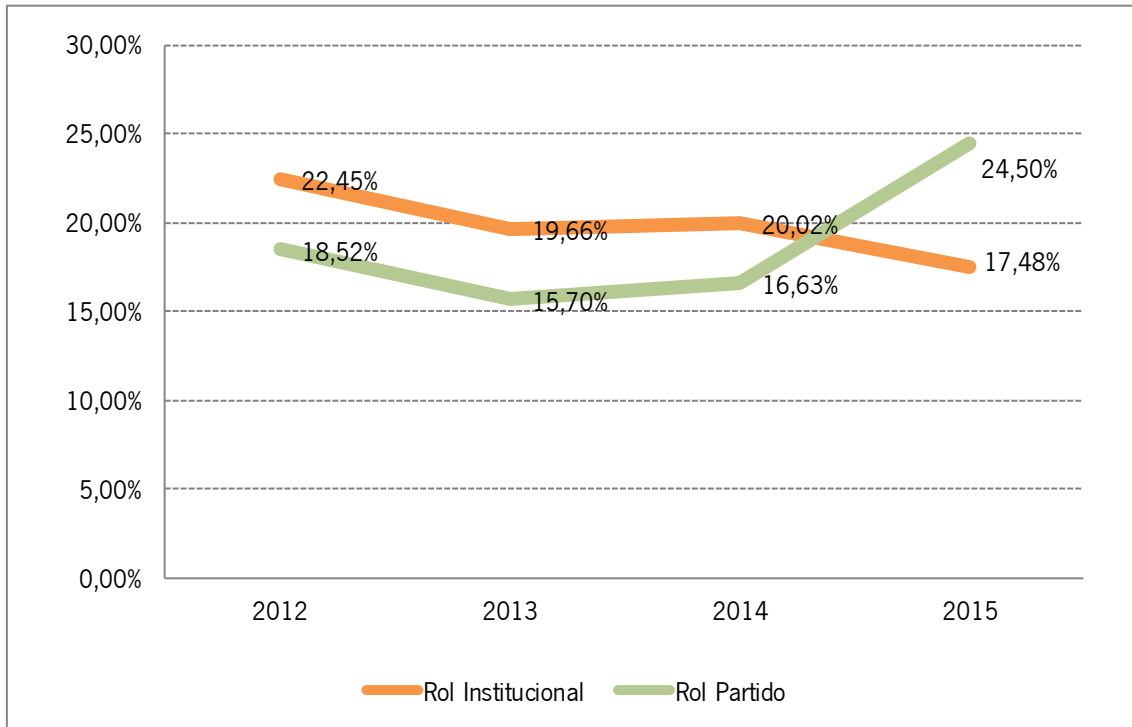
| Roles y partidos                                    | Canal Sur TV   |                | Canal Sur 2    |                | RTVA           |                |
|---|----------------|----------------|----------------|----------------|----------------|----------------|
|   | Tiempo         | %              | Tiempo         | %              | Tiempo         | %              |
| <b>Roles políticos institucionales</b>              | <b>3:06:39</b> | <b>54,25%</b>  | <b>0:31:07</b> | <b>96,44%</b>  | <b>3:37:46</b> | <b>57,87%</b>  |
| Gobierno de Andalucía                               | 1:32:37        | 26,92%         | 0:13:24        | 41,53%         | 1:46:01        | 28,17%         |
| Gobierno de España                                  | 1:07:58        | 19,75%         | 0:02:27        | 7,59%          | 1:10:25        | 18,71%         |
| Gobierno de ayuntamientos andaluces                 | 0:20:40        | 6,01%          | 0:11:02        | 34,19%         | 0:31:42        | 8,42%          |
| Gobierno de diputaciones y mancomunidades andaluzas | 0:00:28        | 0,14%          | 0:04:14        | 13,12%         | 0:04:42        | 1,25%          |
| Gobiernos autonómicos y locales no andaluces        | 0:02:45        | 0,80%          |                |                | 0:02:45        | 0,73%          |
| Instituciones parlamentarias                        | 0:02:11        | 0,63%          |                |                | 0:02:11        | 0,58%          |
| <b>Roles políticos de partido</b>                   | <b>2:37:25</b> | <b>45,75%</b>  | <b>0:01:09</b> | <b>3,56%</b>   | <b>2:38:34</b> | <b>42,13%</b>  |
| Partidos políticos andaluces                        | 1:14:42        | 21,71%         | 0:01:09        | 3,56%          | 1:15:51        | 20,16%         |
| <i>PP</i>   | 0:25:55        | 7,53%          |                |                | 0:25:55        | 6,89%          |
| <i>PSOE</i>   | 0:25:29        | 7,41%          | 0:00:25        | 1,29%          | 0:25:54        | 6,88%          |
| <i>IU</i>   | 0:18:21        | 5,33%          | 0:00:44        | 2,27%          | 0:19:05        | 5,07%          |
| <i>Otros partidos</i>                               | 0:03:54        | 1,13%          |                |                | 0:03:54        | 1,04%          |
| PSOE-IU   | 0:01:03        | 0,31%          |                |                | 0:01:03        | 0,28%          |
| Partidos políticos del resto de España              | 0:59:15        | 17,22%         |                |                | 0:59:15        | 15,74%         |
| <i>PSOE</i>   | 0:26:57        | 7,83%          |                |                | 0:26:57        | 7,16%          |
| <i>PP</i>   | 0:16:37        | 4,83%          |                |                | 0:16:37        | 4,42%          |
| <i>Otros partidos</i>                               | 0:10:09        | 2,95%          |                |                | 0:10:09        | 2,70%          |
| <i>IU</i>   | 0:05:32        | 1,61%          |                |                | 0:05:32        | 1,47%          |
| Congreso y Senado españoles                         | 0:13:47        | 4,01%          |                |                | 0:13:47        | 3,66%          |
| <i>PSOE</i>   | 0:06:37        | 1,92%          |                |                | 0:06:37        | 1,76%          |
| <i>IU</i>   | 0:04:08        | 1,20%          |                |                | 0:04:08        | 1,10%          |
| <i>PP</i>   | 0:02:18        | 0,67%          |                |                | 0:02:18        | 0,61%          |
| <i>Otros partidos</i>                               | 0:00:44        | 0,21%          |                |                | 0:00:44        | 0,19%          |
| Parlamento Andaluz                                  | 0:08:44        | 2,54%          |                |                | 0:08:44        | 2,32%          |
| <i>PSOE</i>   | 0:03:49        | 1,11%          |                |                | 0:03:49        | 1,01%          |
| <i>IU</i>   | 0:03:10        | 0,92%          |                |                | 0:03:10        | 0,84%          |
| <i>PP</i>   | 0:01:45        | 0,51%          |                |                | 0:01:45        | 0,47%          |
| Oposición de ayuntamientos andaluces                | 0:00:57        | 0,28%          |                |                | 0:00:57        | 0,25%          |
| <i>Otros partidos</i>                               | 0:00:20        | 0,10%          |                |                | 0:00:20        | 0,09%          |
| <i>PP</i>   | 0:00:18        | 0,09%          |                |                | 0:00:18        | 0,08%          |
| <i>PSOE</i>   | 0:00:11        | 0,05%          |                |                | 0:00:11        | 0,05%          |
| <i>IU</i>   | 0:00:08        | 0,04%          |                |                | 0:00:08        | 0,04%          |
| <b>Total general</b>                                | <b>5:44:04</b> | <b>100,00%</b> | <b>0:32:16</b> | <b>100,00%</b> | <b>6:16:20</b> | <b>100,00%</b> |

**Anual 2015. Desde el 27 de enero - Tabla 21: Tiempo de palabra de actores políticos según rol y partido. RTVA (Emisiones autonómicas)**

| Roles y partidos                       | Canal Sur TV    |               | Canal Sur 2    |              | Andalucía TV   |               | RTVA            |               |
|--|-----------------|---------------|----------------|--------------|----------------|---------------|-----------------|---------------|
|  | Tiempo          | %             | Tiempo         | %            | Tiempo         | %             | Tiempo          | %             |
| <b>Roles políticos de partido</b>      | <b>47:49:21</b> | <b>59,25%</b> | <b>0:05:32</b> | <b>1,74%</b> | <b>2:01:13</b> | <b>28,93%</b> | <b>49:56:06</b> | <b>53,70%</b> |
| Partidos políticos andaluces           | 26:35:02        | 32,94%        | 0:04:47        | 1,50%        | 0:25:57        | 6,19%         | 27:05:46        | 29,14%        |
| <i>PSOE</i>                            | 9:56:25         | 12,32%        | 0:03:39        | 1,15%        | 0:09:51        | 2,35%         | 10:09:55        | 10,93%        |
| <i>PP</i>                              | 8:47:30         | 10,89%        | 0:00:12        | 0,06%        | 0:09:19        | 2,22%         | 8:57:01         | 9,62%         |
| <i>IU</i>                              | 3:35:27         | 4,45%         | 0:00:26        | 0,14%        | 0:02:00        | 0,48%         | 3:37:53         | 3,90%         |
| <i>PODEMOS</i>                         | 1:38:04         | 2,03%         |                |              | 0:01:34        | 0,37%         | 1:39:38         | 1,79%         |
| <i>C's</i>                             | 1:25:14         | 1,76%         |                |              | 0:01:29        | 0,35%         | 1:26:43         | 1,55%         |
| <i>Otros partidos</i>                  | 1:12:22         | 1,49%         | 0:00:30        | 0,16%        | 0:01:44        | 0,41%         | 1:14:36         | 1,34%         |
| Partidos políticos del resto de España | 15:03:09        | 18,65%        |                |              | 1:07:13        | 16,04%        | 16:10:22        | 17,39%        |
| <i>PSOE</i>                            | 5:22:24         | 6,66%         |                |              | 0:23:45        | 5,67%         | 5:46:09         | 6,20%         |
| <i>PP</i>                              | 4:32:04         | 5,62%         |                |              | 0:18:55        | 4,52%         | 4:50:59         | 5,21%         |
| <i>PODEMOS</i>                         | 1:37:04         | 2,00%         |                |              | 0:04:45        | 1,13%         | 1:41:49         | 1,82%         |
| <i>C's</i>                             | 1:23:55         | 1,73%         |                |              | 0:07:52        | 1,88%         | 1:31:47         | 1,64%         |
| <i>Otros partidos</i>                  | 1:02:59         | 1,30%         |                |              | 0:08:36        | 2,05%         | 1:11:35         | 1,28%         |
| <i>IU</i>                              | 1:04:43         | 1,34%         |                |              | 0:03:20        | 0,80%         | 1:08:03         | 1,22%         |
| Parlamento Andaluz                     | 3:02:39         | 3,77%         | 0:00:35        | 0,18%        | 0:22:20        | 5,33%         | 3:25:34         | 3,68%         |
| <i>PSOE</i>                            | 0:48:31         | 1,00%         | 0:00:11        | 0,06%        | 0:03:49        | 0,91%         | 0:52:31         | 0,94%         |
| <i>PP</i>                              | 0:39:18         | 0,81%         |                |              | 0:06:00        | 1,43%         | 0:45:18         | 0,81%         |
| <i>PODEMOS</i>                         | 0:36:45         | 0,76%         |                |              | 0:04:17        | 1,02%         | 0:41:02         | 0,74%         |
| <i>C's</i>                             | 0:30:38         | 0,63%         |                |              | 0:04:44        | 1,13%         | 0:35:22         | 0,63%         |
| <i>IU</i>                              | 0:27:27         | 0,57%         | 0:00:24        | 0,13%        | 0:03:30        | 0,84%         | 0:31:21         | 0,56%         |
| Congreso y Senado españoles            | 3:04:59         | 3,82%         |                |              | 0:05:01        | 1,20%         | 3:10:00         | 3,41%         |

| Roles y partidos                                    | Canal Sur TV    |                | Canal Sur 2    |                | Andalucía TV   |                | RTVA            |                |
|---|-----------------|----------------|----------------|----------------|----------------|----------------|-----------------|----------------|
|   | Tiempo          | %              | Tiempo         | %              | Tiempo         | %              | Tiempo          | %              |
| <i>PSOE</i>   | 1:38:11         | 2,03%          |                |                | 0:02:14        | 0,53%          | 1:40:25         | 1,80%          |
| <i>PP</i>   | 0:37:38         | 0,78%          |                |                | 0:01:47        | 0,43%          | 0:39:25         | 0,71%          |
| <i>Otros partidos</i>                               | 0:26:33         | 0,55%          |                |                | 0:00:58        | 0,23%          | 0:27:31         | 0,49%          |
| <i>IU</i>   | 0:22:12         | 0,46%          |                |                | 0:00:02        | 0,01%          | 0:22:14         | 0,40%          |
| <i>PODEMOS</i>                                      | 0:00:25         | 0,01%          |                |                |                |                | 0:00:25         | 0,01%          |
| Oposición de ayuntamientos andaluces                | 0:03:32         | 0,07%          | 0:00:10        | 0,05%          | 0:00:42        | 0,17%          | 0:04:24         | 0,08%          |
| <i>Otros partidos</i>                               | 0:01:04         | 0,02%          | 0:00:10        | 0,05%          | 0:00:10        | 0,04%          | 0:01:24         | 0,03%          |
| <i>PSOE</i>   | 0:00:41         | 0,01%          |                |                | 0:00:32        | 0,13%          | 0:01:13         | 0,02%          |
| <i>C's</i>  | 0:01:09         | 0,02%          |                |                |                |                | 0:01:09         | 0,02%          |
| <i>PP</i>   | 0:00:31         | 0,01%          |                |                |                |                | 0:00:31         | 0,01%          |
| <i>IU</i>   | 0:00:07         | 0,00%          |                |                |                |                | 0:00:07         | 0,00%          |
| <b>Roles políticos institucionales</b>              | <b>32:53:16</b> | <b>40,75%</b>  | <b>5:12:44</b> | <b>98,26%</b>  | <b>4:57:43</b> | <b>71,07%</b>  | <b>43:03:43</b> | <b>46,30%</b>  |
| Gobierno de Andalucía                               | 13:37:22        | 16,88%         | 2:32:25        | 47,89%         | 2:22:02        | 33,90%         | 18:31:49        | 19,93%         |
| Gobierno de España                                  | 13:28:54        | 16,70%         | 0:31:22        | 9,86%          | 1:36:27        | 23,02%         | 15:36:43        | 16,79%         |
| Gobierno de ayuntamientos andaluces                 | 3:22:38         | 4,18%          | 1:36:46        | 30,40%         | 0:38:30        | 9,19%          | 5:37:54         | 6,06%          |
| Gobiernos autonómicos y locales no andaluces        | 1:12:21         | 1,49%          | 0:01:02        | 0,32%          | 0:09:27        | 2,26%          | 1:22:50         | 1,48%          |
| Gobierno de diputaciones y mancomunidades andaluzas | 0:20:29         | 0,42%          | 0:31:09        | 9,79%          | 0:05:39        | 1,35%          | 0:57:17         | 1,03%          |
| Instituciones parlamentarias                        | 0:50:31         | 1,04%          |                |                | 0:05:38        | 1,34%          | 0:56:09         | 1,01%          |
| Organismos de la Unión Europea                      | 0:01:01         | 0,02%          |                |                |                |                | 0:01:01         | 0,02%          |
| <b>Total general</b>                                | <b>80:42:37</b> | <b>100,00%</b> | <b>5:18:16</b> | <b>100,00%</b> | <b>6:58:56</b> | <b>100,00%</b> | <b>92:59:49</b> | <b>100,00%</b> |

**Anual 2015 - Gráfico 16: Comparación del Tiempo de palabra de actores políticos con rol institucional y de partido (sobre todos los roles). Canal Sur TV**



**Anual 2015.Hasta el 27 de enero - Tabla 22: Tiempo de palabra de actores políticos con rol de partido según partido político. RTVA (Emisiones autonómicas)**

| Nombre                            | Partido Político | Canal Sur TV  | Canal Sur 2   | RTVA          |
|-----------------------------------|------------------|---------------|---------------|---------------|
| Moreno Bonilla, Juan Manuel       | PP               | 11,1%         |               | 11,0%         |
| Sánchez Pérez-Castejón, Pedro     | PSOE             | 8,8%          |               | 8,7%          |
| Maillo Cañadas, Antonio           | IU               | 8,6%          |               | 8,6%          |
| Díaz Pacheco, Susana              | PSOE             | 3,7%          |               | 3,6%          |
| Jiménez Díaz, Mario Jesús         | PSOE             | 3,5%          |               | 3,5%          |
| Castro Román, José Antonio        | IU               | 3,4%          |               | 3,4%          |
| Cospedal García, María Dolores de | PP               | 3,3%          |               | 3,2%          |
| Iglesias Turrión, Pablo Manuel    | PODEMOS          | 2,6%          |               | 2,6%          |
| Lara Moya, Cayo                   | IU               | 2,5%          |               | 2,5%          |
| Hernando Vera, Antonio            | PSOE             | 2,3%          |               | 2,3%          |
| Otros actores                     |                  | 50,2%         | 100,0%        | 50,6%         |
| <b>Total general</b>              |                  | <b>100,0%</b> | <b>100,0%</b> | <b>100,0%</b> |

**Anual 2015. Desde el 27 de enero - Tabla 23: Tiempo de palabra de actores políticos con rol de partido según partido político. RTVA (Emisiones autonómicas)**

| Nombre                                | Partido Político | Canal Sur TV  | Canal Sur 2   | Andalucía TV  | RTVA          |
|---------------------------------------|------------------|---------------|---------------|---------------|---------------|
| Moreno Bonilla, Juan Manuel           | PP               | 13,7%         |               | 7,8%          | 13,4%         |
| Díaz Pacheco, Susana                  | PSOE             | 12,4%         |               | 3,0%          | 12,0%         |
| Sánchez Pérez-Castejón, Pedro         | PSOE             | 7,7%          |               | 16,9%         | 8,1%          |
| Maillo Cañadas, Antonio               | IU               | 6,8%          |               | 2,7%          | 6,7%          |
| Rajoy Brey, Mariano                   | PP               | 4,5%          |               | 9,7%          | 4,7%          |
| Rodríguez-Rubio Vázquez, María Teresa | PODEMOS          | 3,4%          |               | 2,6%          | 3,3%          |
| Marín Lozano, Juan Antonio            | C's              | 3,0%          |               | 4,0%          | 3,0%          |
| Jiménez Díaz, Mario Jesús             | PSOE             | 2,8%          |               | 3,8%          | 2,9%          |
| Rivera Díaz, Albert                   | C's              | 2,4%          |               | 5,3%          | 2,5%          |
| Iglesias Turrión, Pablo Manuel        | PODEMOS          | 2,0%          |               | 3,4%          | 2,1%          |
| Otros actores                         |                  | 41,3%         | 100,0%        | 40,9%         | 41,4%         |
| <b>Total general</b>                  |                  | <b>100,0%</b> | <b>100,0%</b> | <b>100,0%</b> | <b>100,0%</b> |

**Anual 2015.Hasta el 27 de enero - Tabla 24: Tiempo de palabra de actores políticos según rol institucional. RTVA (Emisiones autonómicas)**

| Nombre                                  | Rol                   | Canal Sur TV  | Canal Sur 2   | RTVA          |
|---|-----------------------|---------------|---------------|---------------|
| Díaz Pacheco, Susana                    | Gobierno de Andalucía | 26,4%         |               | 22,6%         |
| Rajoy Brey, Mariano                     | Gobierno de España    | 11,6%         |               | 9,9%          |
| Fernández Díaz, Jorge                   | Gobierno de España    | 8,6%          |               | 7,4%          |
| Sánchez Rubio, María José               | Gobierno de Andalucía | 6,4%          | 3,3%          | 5,9%          |
| Valderas Sosa, Diego                    | Gobierno de Andalucía | 3,2%          |               | 2,8%          |
| Rodríguez Bermúdez, Rafael              | Gobierno de Andalucía | 2,3%          | 4,9%          | 2,7%          |
| Báñez García, María Fátima              | Gobierno de España    | 3,0%          |               | 2,5%          |
| Sáenz de Santamaría Antón, María Soraya | Gobierno de España    | 2,3%          |               | 2,0%          |
| Vázquez Bermúdez, Miguel Ángel          | Gobierno de Andalucía | 2,3%          |               | 2,0%          |
| Alonso Aranegui, Alfonso                | Gobierno de España    | 1,9%          |               | 1,6%          |
| Otros actores                           |                       | 32,0%         | 91,8%         | 40,5%         |
| <b>Total general</b>                    |                       | <b>100,0%</b> | <b>100,0%</b> | <b>100,0%</b> |

**Anual 2015. Desde el 27 de enero - Tabla 25: Tiempo de palabra de actores políticos según rol institucional. RTVA (Emisiones autonómicas)**

| Nombre                                  | Rol                   | Canal Sur TV  | Canal Sur 2   | Andalucía TV  | RTVA          |
|---|-----------------------|---------------|---------------|---------------|---------------|
| Díaz Pacheco, Susana                    | Gobierno de Andalucía | 16,1%         | 0,4%          | 14,7%         | 14,0%         |
| Rajoy Brey, Mariano                     | Gobierno de España    | 12,3%         | 0,6%          | 13,2%         | 10,9%         |
| Fernández Díaz, Jorge                   | Gobierno de España    | 4,0%          |               | 3,6%          | 3,5%          |
| Sáenz de Santamaría Antón, María Soraya | Gobierno de España    | 3,3%          | 0,1%          | 3,1%          | 2,9%          |
| Sánchez Rubio, María José               | Gobierno de Andalucía | 2,6%          | 1,4%          | 2,2%          | 2,4%          |
| García-Margallo Marfil, José Manuel     | Gobierno de España    | 2,8%          |               | 0,7%          | 2,2%          |
| Montero Cuadrado, María Jesús           | Gobierno de Andalucía | 2,1%          | 0,1%          | 4,7%          | 2,2%          |
| Sanz Cabello, Antonio                   | Gobierno de España    | 2,4%          | 1,7%          | 1,4%          | 2,2%          |
| Vázquez Bermúdez, Miguel Ángel          | Gobierno de Andalucía | 2,3%          | 0,2%          | 2,8%          | 2,1%          |
| Sánchez Maldonado, José                 | Gobierno de Andalucía | 2,0%          | 1,4%          | 1,2%          | 1,8%          |
| Otros actores                           |                       | 50,2%         | 94,1%         | 52,4%         | 55,7%         |
| <b>Total general</b>                    |                       | <b>100,0%</b> | <b>100,0%</b> | <b>100,0%</b> | <b>100,0%</b> |

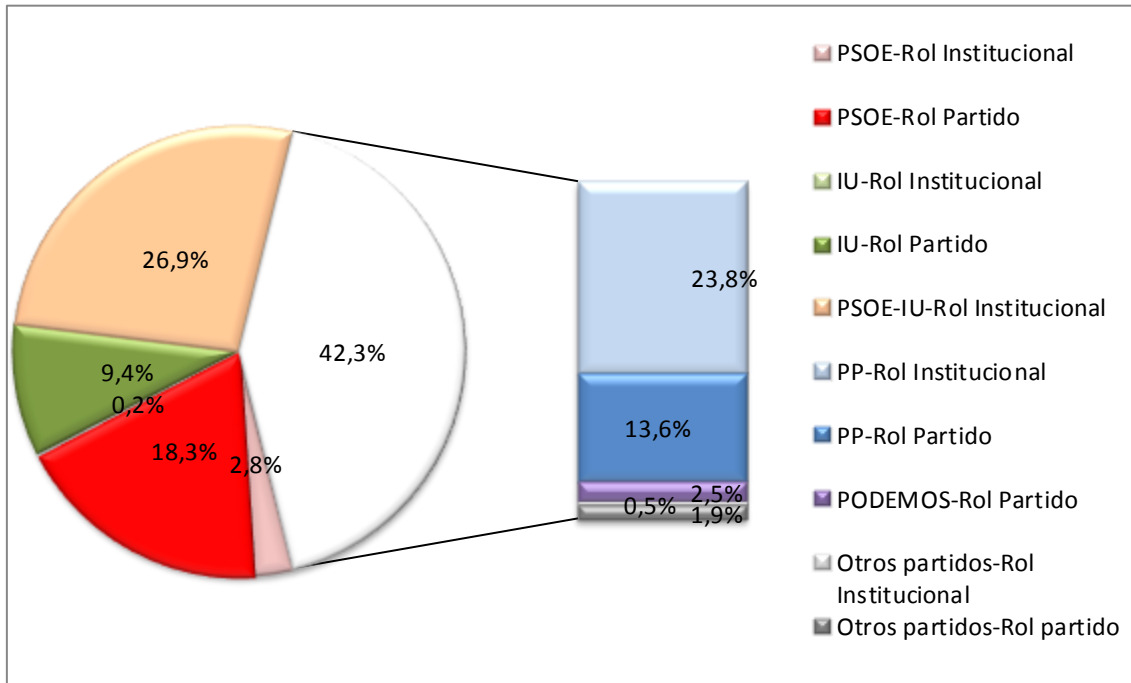
**Anual 2015.Hasta el 27 de enero - Tabla 26: Tiempo de palabra de actores políticos con rol institucional y de partido. RTVA (Emisiones autonómicas)**

| <b>Nombre</b>                 | <b>Canal Sur TV</b> | <b>Canal Sur 2</b> | <b>RTVA</b>   |
|-------------------------------|---------------------|--------------------|---------------|
| Díaz Pacheco, Susana          | 16,0%               |                    | 14,6%         |
| Rajoy Brey, Mariano           | 7,1%                |                    | 6,5%          |
| Moreno Bonilla, Juan Manuel   | 5,1%                |                    | 4,7%          |
| Fernández Díaz, Jorge         | 4,7%                |                    | 4,3%          |
| Sánchez Pérez-Castejón, Pedro | 4,0%                |                    | 3,7%          |
| Maillo Cañadas, Antonio       | 3,9%                |                    | 3,6%          |
| Sánchez Rubio, María José     | 3,5%                | 3,2%               | 3,4%          |
| Rodríguez Bermúdez, Rafael    | 1,4%                | 4,8%               | 1,7%          |
| Báñez García, María Fátima    | 1,8%                |                    | 1,7%          |
| Valderas Sosa, Diego          | 1,8%                |                    | 1,7%          |
| Otros actores                 | 50,7%               | 92,1%              | 54,2%         |
| <b>Total general</b>          | <b>100,0%</b>       | <b>100,0%</b>      | <b>100,0%</b> |

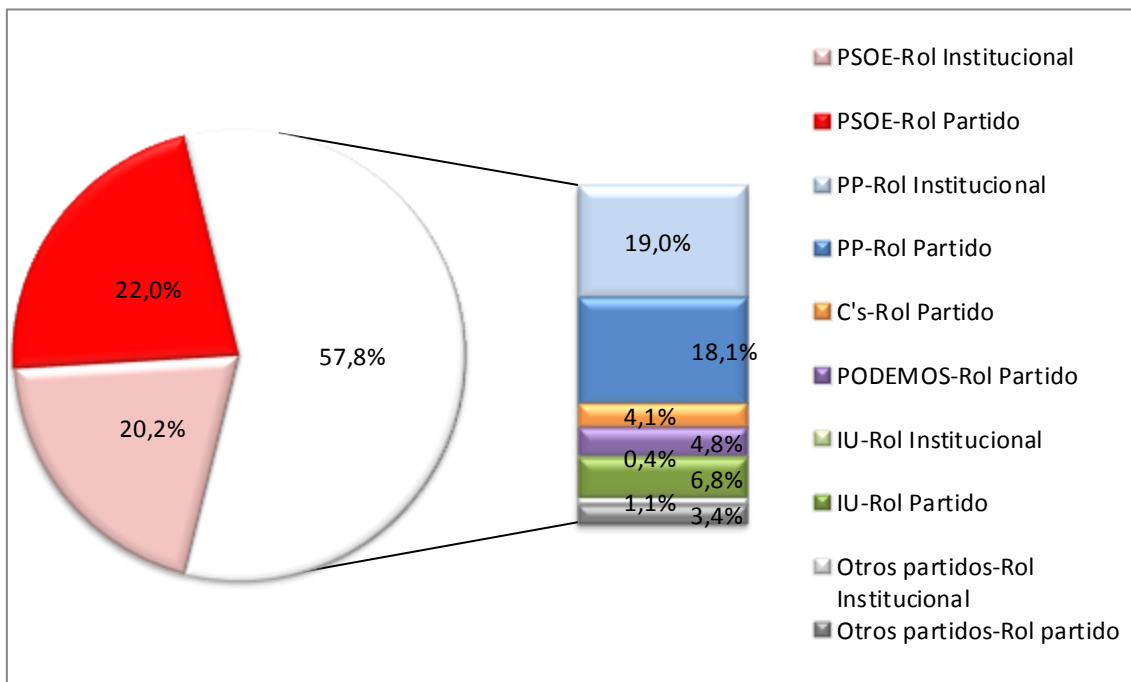
**Anual 2015. Desde el 27 de enero - Tabla 27: Tiempo de palabra de actores políticos con rol institucional y de partido. RTVA (Emisiones autonómicas)**

| <b>Nombre</b>                           | <b>Canal Sur TV</b> | <b>Canal Sur 2</b> | <b>Andalucía TV</b> | <b>RTVA</b>   |
|---|---------------------|--------------------|---------------------|---------------|
| Díaz Pacheco, Susana                    | 13,9%               | 0,4%               | 11,3%               | 12,9%         |
| Rajoy Brey, Mariano                     | 7,6%                | 0,6%               | 12,2%               | 7,6%          |
| Moreno Bonilla, Juan Manuel             | 8,1%                |                    | 2,3%                | 7,2%          |
| Sánchez Pérez-Castejón, Pedro           | 4,6%                |                    | 4,9%                | 4,3%          |
| Maillo Cañadas, Antonio                 | 4,1%                |                    | 0,8%                | 3,6%          |
| Rodríguez-Rubio Vázquez, María Teresa   | 2,0%                |                    | 0,7%                | 1,8%          |
| Fernández Díaz, Jorge                   | 1,6%                |                    | 2,6%                | 1,6%          |
| Marín Lozano, Juan Antonio              | 1,8%                |                    | 1,2%                | 1,6%          |
| Jiménez Díaz, Mario Jesús               | 1,7%                |                    | 1,1%                | 1,5%          |
| Sáenz de Santamaría Antón, María Soraya | 1,5%                | 0,1%               | 2,5%                | 1,5%          |
| Otros actores                           | 53,2%               | 99,0%              | 60,5%               | 56,3%         |
| <b>Total general</b>                    | <b>100,0%</b>       | <b>100,0%</b>      | <b>100,0%</b>       | <b>100,0%</b> |

**Anual 2015.Hasta el 27 de enero - Gráfico 17: Tiempo de palabra de actores políticos agrupado por partido político. Canal Sur TV**

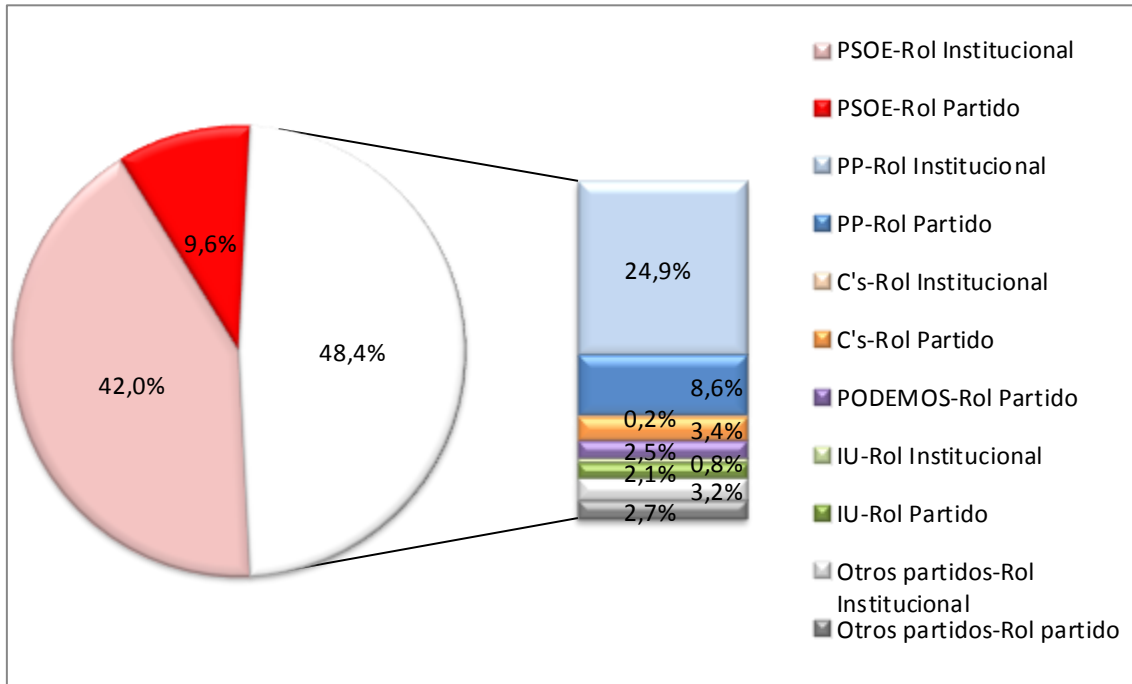


**Anual 2015. Desde el 27 de enero - Gráfico 18: Tiempo de palabra de actores políticos agrupado por partido político. Canal Sur TV**

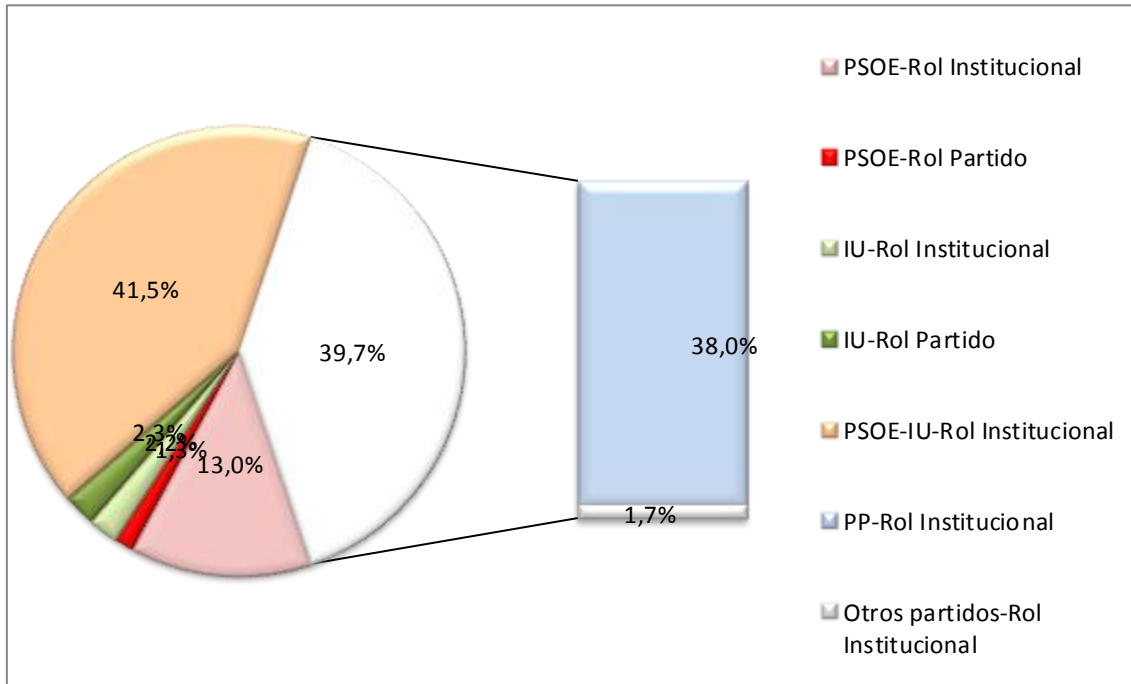




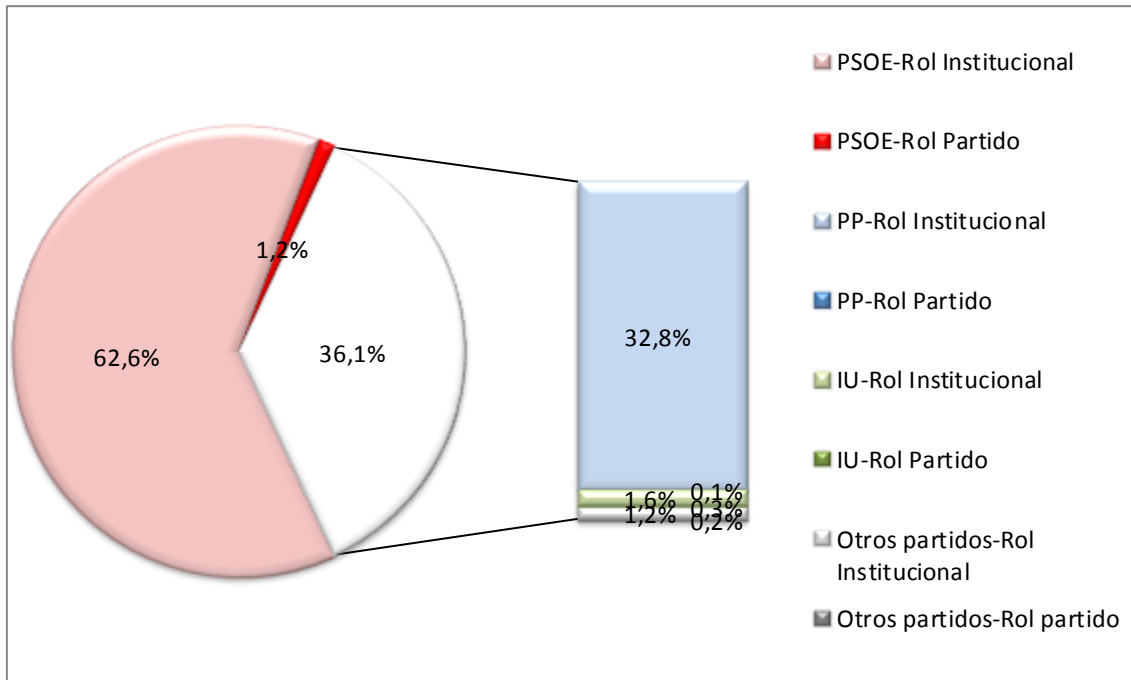
**Anual 2015. Desde el 27 de enero - Gráfico 19: Tiempo de palabra de actores políticos agrupado por partido político. Andalucía TV**



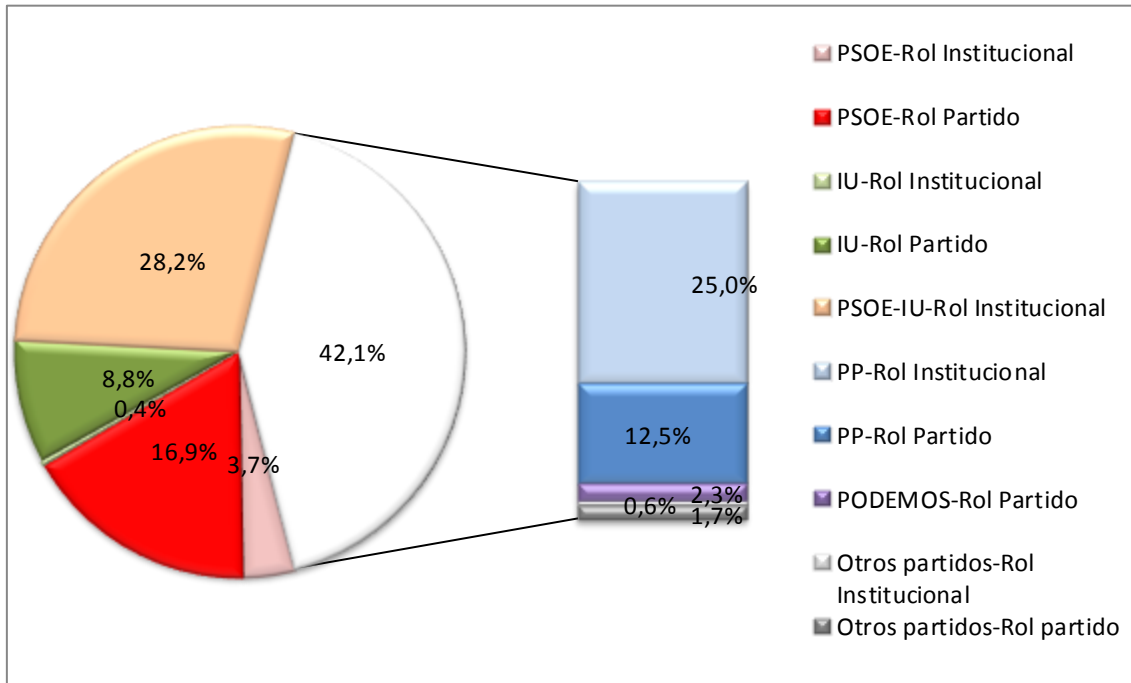
**Anual 2015.Hasta el 27 de enero - Gráfico 20: Tiempo de palabra de actores políticos agrupado por partido político. Canal Sur 2**



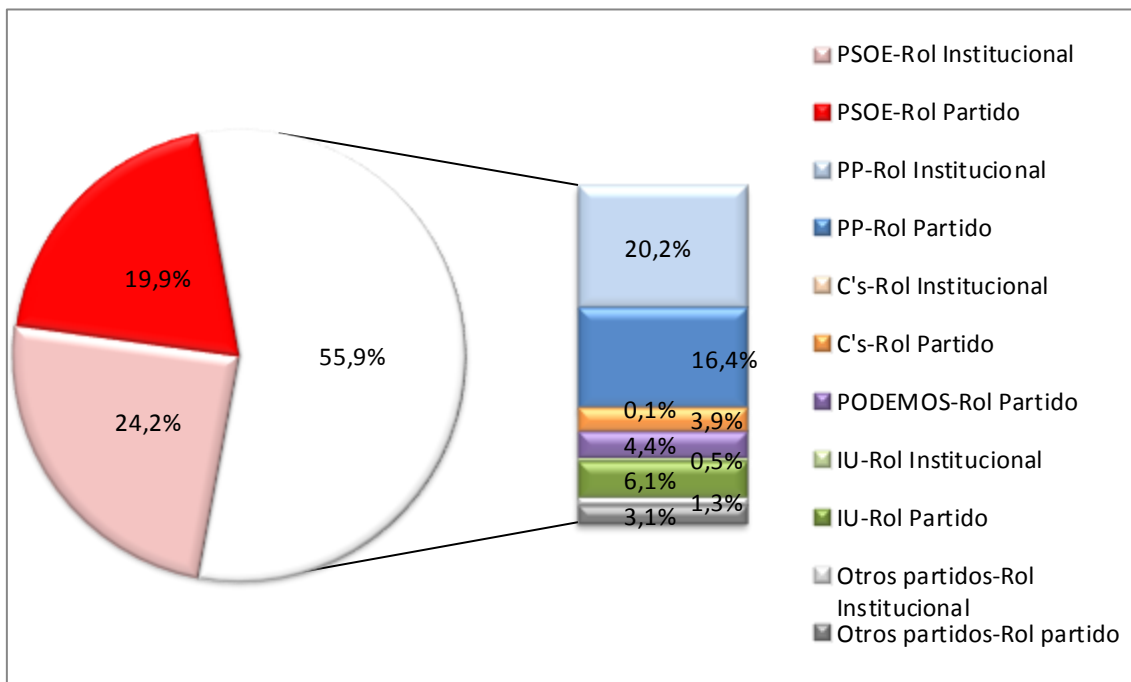
**Anual 2015. Desde el 27 de enero - Gráfico 21: Tiempo de palabra de actores políticos agrupado por partido político. Canal Sur 2**



**Anual 2015. Hasta el 27 de enero - Gráfico 22: Tiempo de palabra de actores políticos agrupado por partido político. RTVA (Emisiones autonómicas)**



**Anual 2015. Desde el 27 de enero - Gráfico 23: Tiempo de palabra de actores políticos agrupado por partido político. RTVA (Emisiones autonómicas)**



## Anual 2015 - Análisis de temas de actualidad. Canal Sur TV

### Anual 2015 - Tabla 28: Noticias por temas de actualidad. Canal Sur TV

| TEMAS DE ACTUALIDAD                | Nº DE NOTICIAS |                | DURACIÓN          |                |
|------------------------------------|----------------|----------------|-------------------|----------------|
|                                    | Nº             | %              | HH:MM:SS          | %              |
| Otros asuntos                      | 46.114         | 75,64%         | 867:52:19         | 77,17%         |
| Elecciones andaluzas               | 2.380          | 3,90%          | 51:14:05          | 4,56%          |
| Terrorismo islamista               | 1.928          | 3,16%          | 30:53:44          | 2,75%          |
| Elecciones generales               | 1.369          | 2,25%          | 29:05:20          | 2,59%          |
| Elecciones municipales 2015        | 1.240          | 2,03%          | 24:12:39          | 2,15%          |
| Violencia de género                | 1.175          | 1,93%          | 17:27:15          | 1,55%          |
| Inmigración                        | 1.297          | 2,13%          | 17:04:23          | 1,52%          |
| Crisis de refugiados               | 962            | 1,58%          | 16:09:27          | 1,44%          |
| ERE irregulares                    | 915            | 1,50%          | 13:55:18          | 1,24%          |
| Crisis económica y financiera      | 737            | 1,21%          | 12:26:10          | 1,11%          |
| Desempleo                          | 555            | 0,91%          | 9:07:48           | 0,81%          |
| Soberanismo catalán                | 502            | 0,82%          | 8:39:02           | 0,77%          |
| Casos de corrupción política       | 608            | 1,00%          | 8:14:34           | 0,73%          |
| Caso cursos de formación Andalucía | 453            | 0,74%          | 7:08:31           | 0,64%          |
| Desahucios                         | 361            | 0,59%          | 5:57:51           | 0,53%          |
| Nuevo gobierno griego              | 369            | 0,61%          | 5:08:18           | 0,46%          |
| <b>Total general</b>               | <b>60.965</b>  | <b>100,00%</b> | <b>1124:36:44</b> | <b>100,00%</b> |

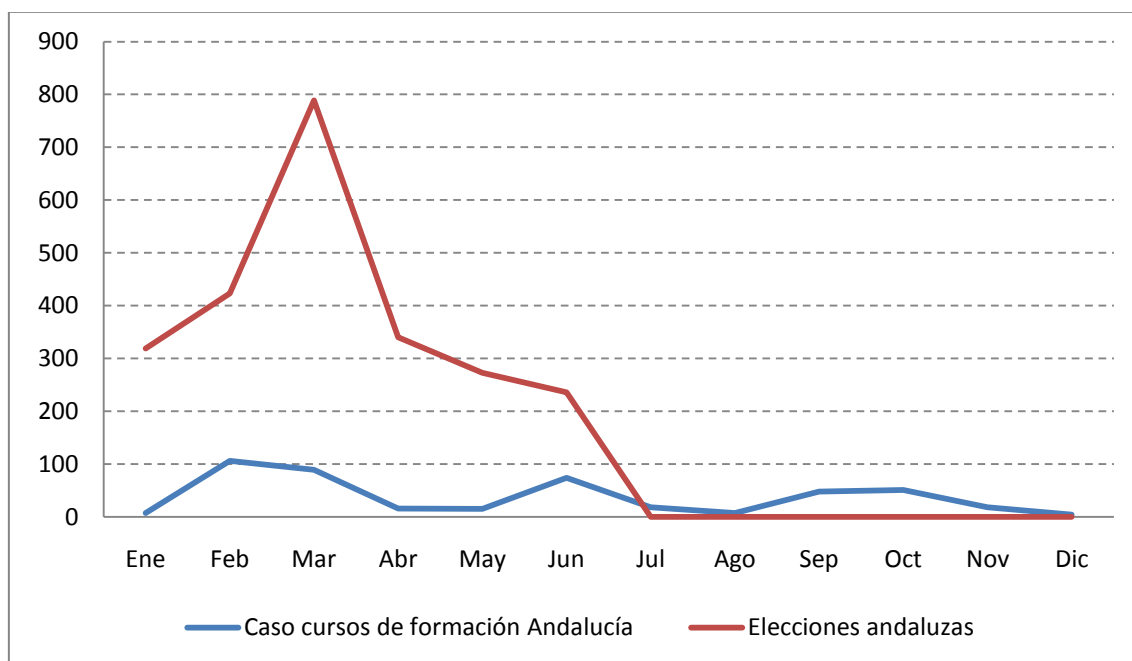
### Anual 2015 - Tabla 29: Tiempo de palabra por temas de actualidad. Canal Sur TV

| TEMAS DE ACTUALIDAD                | Nº DE NOTICIAS |                | DURACIÓN         |                |
|------------------------------------|----------------|----------------|------------------|----------------|
|                                    | Nº             | %              | HH:MM:SS         | %              |
| Otros asuntos                      | 40.903         | 72,82%         | 141:53:59        | 68,91%         |
| Elecciones andaluzas               | 3.820          | 6,80%          | 17:58:24         | 8,73%          |
| Elecciones generales               | 2.121          | 3,78%          | 9:29:01          | 4,61%          |
| Elecciones municipales 2015        | 1.850          | 3,29%          | 7:54:16          | 3,84%          |
| Terrorismo islamista               | 1.263          | 2,25%          | 4:43:54          | 2,30%          |
| Violencia de género                | 952            | 1,69%          | 3:46:22          | 1,83%          |
| Crisis económica y financiera      | 884            | 1,57%          | 3:07:26          | 1,52%          |
| Soberanismo catalán                | 693            | 1,23%          | 2:39:09          | 1,29%          |
| Desempleo                          | 803            | 1,43%          | 2:38:48          | 1,29%          |
| Inmigración                        | 577            | 1,03%          | 2:17:23          | 1,11%          |
| ERE irregulares                    | 487            | 0,87%          | 2:15:07          | 1,09%          |
| Crisis de refugiados               | 519            | 0,92%          | 2:04:16          | 1,01%          |
| Caso cursos de formación Andalucía | 398            | 0,71%          | 1:33:03          | 0,75%          |
| Desahucios                         | 395            | 0,70%          | 1:32:10          | 0,75%          |
| Casos de corrupción política       | 357            | 0,64%          | 1:28:54          | 0,72%          |
| Nuevo gobierno griego              | 151            | 0,27%          | 0:32:29          | 0,26%          |
| <b>Total general</b>               | <b>56.173</b>  | <b>100,00%</b> | <b>205:54:41</b> | <b>100,00%</b> |

**Anual 2015 - Tabla 30: Noticias por temas de actualidad y rango. Canal Sur TV**

| <b>TEMAS DE ACTUALIDAD</b>         | <b>1ª NOTICIA</b> | <b>2ª NOTICIA</b> | <b>3ª NOTICIA</b> | <b>RESTO</b>  |                |
|------------------------------------|-------------------|-------------------|-------------------|---------------|----------------|
| Otros asuntos                      | 3,48%             | 2,56%             | 2,59%             | 91,37%        | 100,00%        |
| Elecciones andaluzas               | 9,46%             | 7,02%             | 5,48%             | 78,03%        | 100,00%        |
| Elecciones generales               | 4,53%             | 3,95%             | 4,35%             | 87,18%        | 100,00%        |
| Terrorismo islamista               | 13,60%            | 9,78%             | 8,51%             | 68,11%        | 100,00%        |
| Elecciones municipales 2015        | 5,46%             | 4,39%             | 3,93%             | 86,22%        | 100,00%        |
| Violencia de género                | 13,22%            | 9,62%             | 8,54%             | 68,62%        | 100,00%        |
| Inmigración                        | 10,24%            | 8,63%             | 5,85%             | 75,27%        | 100,00%        |
| Crisis de refugiados               | 4,42%             | 8,19%             | 6,85%             | 80,54%        | 100,00%        |
| ERE irregulares                    | 17,25%            | 9,22%             | 5,22%             | 68,30%        | 100,00%        |
| Crisis económica y financiera      | 3,30%             | 4,47%             | 6,56%             | 85,68%        | 100,00%        |
| Desempleo                          | 14,46%            | 11,87%            | 10,38%            | 63,29%        | 100,00%        |
| Casos de corrupción política       | 3,63%             | 3,78%             | 3,19%             | 89,39%        | 100,00%        |
| Soberanismo catalán                | 13,53%            | 10,18%            | 7,07%             | 69,21%        | 100,00%        |
| Caso cursos de formación Andalucía | 10,58%            | 5,02%             | 2,06%             | 82,34%        | 100,00%        |
| Desahucios                         | 9,78%             | 7,89%             | 7,13%             | 75,19%        | 100,00%        |
| Nuevo gobierno griego              | 3,05%             | 3,45%             | 1,24%             | 92,26%        | 100,00%        |
| <b>Total general</b>               | <b>4,72%</b>      | <b>3,57%</b>      | <b>3,33%</b>      | <b>88,38%</b> | <b>100,00%</b> |

**Anual 2015 - Tabla 31: Evolución del número de noticias por temas de actualidad. Canal Sur TV**



**Anual 2015 - Análisis del tema “caso cursos de formación”. Canal Sur TV**

**Anual 2015 - Tabla 32: Noticias según temática. Caso cursos de formación. Canal Sur TV**

| TEMAS                | Nº DE NOTICIAS |                | DURACIÓN       |                |
|----------------------|----------------|----------------|----------------|----------------|
|                      | %              | HH:MM:SS       | %              | % TIEMPO       |
| Crónica política     | 256            | 56,51%         | 4:32:44        | 63,65%         |
| Sociedad             | 197            | 43,49%         | 2:35:47        | 36,35%         |
| <b>Total general</b> | <b>453</b>     | <b>100,00%</b> | <b>7:08:31</b> | <b>100,00%</b> |

**Anual 2015 - Tabla 33: Tiempo de palabra de actores según rol y partido político. Caso cursos de formación. Canal Sur TV**

| ROLES Y PARTIDO                        | TIEMPO         | %              |
|--|----------------|----------------|
| <b>Roles políticos de partido</b>      | <b>0:59:22</b> | <b>63,80%</b>  |
| Parlamento Andaluz                     | 0:30:28        | 32,74%         |
| Partidos políticos andaluces           | 0:25:47        | 27,71%         |
| Partidos políticos del resto de España | 0:02:39        | 2,85%          |
| Congreso y Senado españoles            | 0:00:28        | 0,50%          |
| <b>Roles políticos institucionales</b> | <b>0:25:07</b> | <b>26,99%</b>  |
| Gobierno de Andalucía                  | 0:16:56        | 18,20%         |
| Gobierno de España                     | 0:06:42        | 7,20%          |
| Gobierno de Ayuntamientos andaluces    | 0:01:14        | 1,33%          |
| Instituciones parlamentarias           | 0:00:15        | 0,27%          |
| <b>Roles no políticos</b>              | <b>0:08:34</b> | <b>9,21%</b>   |
| Sindicatos                             | 0:05:22        | 5,77%          |
| Personas expertas                      | 0:02:03        | 2,20%          |
| Actores ocasionales y otros            | 0:01:09        | 1,24%          |
| <b>Total general</b>                   | <b>1:33:03</b> | <b>100,00%</b> |

**Anual 2015 - Tabla 34: Tiempo de palabra de actores políticos con rol de partido según partido político. Caso cursos de formación. Canal Sur TV**

| <b>NOMBRE</b>                         | <b>PARTIDO POLÍTICO</b> | <b>TIEMPO</b>  | <b>%</b>       |
|---------------------------------------|-------------------------|----------------|----------------|
| Jiménez Díaz, Mario Jesús             | PSOE                    | 0:06:07        | 10,30%         |
| Rojas García, Carlos                  | PP                      | 0:05:42        | 9,60%          |
| Maíllo Cañadas, Antonio               | IU                      | 0:05:30        | 9,26%          |
| Marín Lozano, Juan Antonio            | C's                     | 0:05:28        | 9,21%          |
| Moreno Bonilla, Juan Manuel           | PP                      | 0:05:15        | 8,84%          |
| López Gabarro, María Dolores          | PP                      | 0:04:14        | 7,13%          |
| Moreno de Acevedo Yagüe, Juan Ignacio | PODEMOS                 | 0:03:39        | 6,15%          |
| Rodríguez-Rubio Vázquez, María Teresa | PODEMOS                 | 0:02:56        | 4,94%          |
| Sánchez Haro, Rodrigo                 | PSOE                    | 0:02:33        | 4,30%          |
| Díaz Robledo, Julio Jesús             | C's                     | 0:02:08        | 3,59%          |
| Bosquet Aznar, Marta                  | C's                     | 0:02:03        | 3,45%          |
| Cortés Jiménez, Elena                 | IU                      | 0:01:52        | 3,14%          |
| Cornejo López, Juan María             | PSOE                    | 0:01:32        | 2,58%          |
| Caraballo Romero, Ignacio             | PSOE                    | 0:01:32        | 2,58%          |
| Ruiz-Sillero Bernal, María Teresa     | PP                      | 0:01:28        | 2,47%          |
| Heredia Díaz, Miguel Ángel            | PSOE                    | 0:00:56        | 1,57%          |
| Castro Román, José Antonio            | IU                      | 0:00:55        | 1,54%          |
| Sánchez Muñoz, Pilar                  | PSOE                    | 0:00:52        | 1,46%          |
| Crespo Díaz, María del Carmen         | PP                      | 0:00:41        | 1,15%          |
| Conejo Rueda, Francisco Javier        | PSOE                    | 0:00:40        | 1,12%          |
| Gómez Corona, Esperanza               | PODEMOS                 | 0:00:37        | 1,04%          |
| Rivera Díaz, Albert                   | C's                     | 0:00:33        | 0,93%          |
| Gutiérrez Valero, Begoña María        | PODEMOS                 | 0:00:24        | 0,67%          |
| Yllanes Suárez, Juan Pedro            | PODEMOS                 | 0:00:23        | 0,65%          |
| Romero Jiménez, Sergio                | C's                     | 0:00:20        | 0,56%          |
| Lizárraga Mollinedo, María del Carmen | PODEMOS                 | 0:00:17        | 0,48%          |
| Sanz Cabello, Antonio                 | PP                      | 0:00:16        | 0,45%          |
| Ayala Asensio, Lucía                  | PODEMOS                 | 0:00:11        | 0,31%          |
| Ortega Paniagua, Juan Fernando        | PSOE                    | 0:00:09        | 0,25%          |
| García Carrasco, Catalina Monserrat   | PP                      | 0:00:09        | 0,25%          |
| <b>Total general</b>                  |                         | <b>0:59:22</b> | <b>100,00%</b> |

**Anual 2015 - Tabla 35: Tiempo de palabra de actores políticos según rol institucional. Caso cursos de formación. Canal Sur TV**

| <b>NOMBRE</b>                   | <b>ROL</b>                          | <b>TIEMPO</b>  | <b>%</b>       |
|---------------------------------|-------------------------------------|----------------|----------------|
| Díaz Pacheco, Susana            | Gobierno de Andalucía               | 0:10:39        | 42,40%         |
| Crespo Díaz, María del Carmen   | Gobierno de España                  | 0:02:46        | 11,02%         |
| Sanz Cabello, Antonio           | Gobierno de España                  | 0:02:17        | 9,09%          |
| Llera Suárez-Bárcena, Emilio de | Gobierno de Andalucía               | 0:02:13        | 8,83%          |
| Alonso Alonso, Luciano          | Gobierno de Andalucía               | 0:01:31        | 6,04%          |
| Leseduarte Carretero, José Luis | Gobierno de Ayuntamientos andaluces | 0:01:14        | 4,91%          |
| Jiménez Barrios, Manuel         | Gobierno de Andalucía               | 0:01:08        | 4,51%          |
| Sánchez Maldonado, José         | Gobierno de Andalucía               | 0:00:51        | 3,38%          |
| Rajoy Brey, Mariano             | Gobierno de España                  | 0:00:40        | 2,65%          |
| Pérez López, Santiago           | Gobierno de España                  | 0:00:39        | 2,59%          |
| Vázquez Bermúdez, Miguel Ángel  | Gobierno de Andalucía               | 0:00:34        | 2,26%          |
| Báñez García, María Fátima      | Gobierno de España                  | 0:00:20        | 1,33%          |
| Durán Sánchez, Juan Pablo       | Instituciones parlamentarias        | 0:00:15        | 1,00%          |
| <b>Total general</b>            |                                     | <b>0:25:07</b> | <b>100,00%</b> |

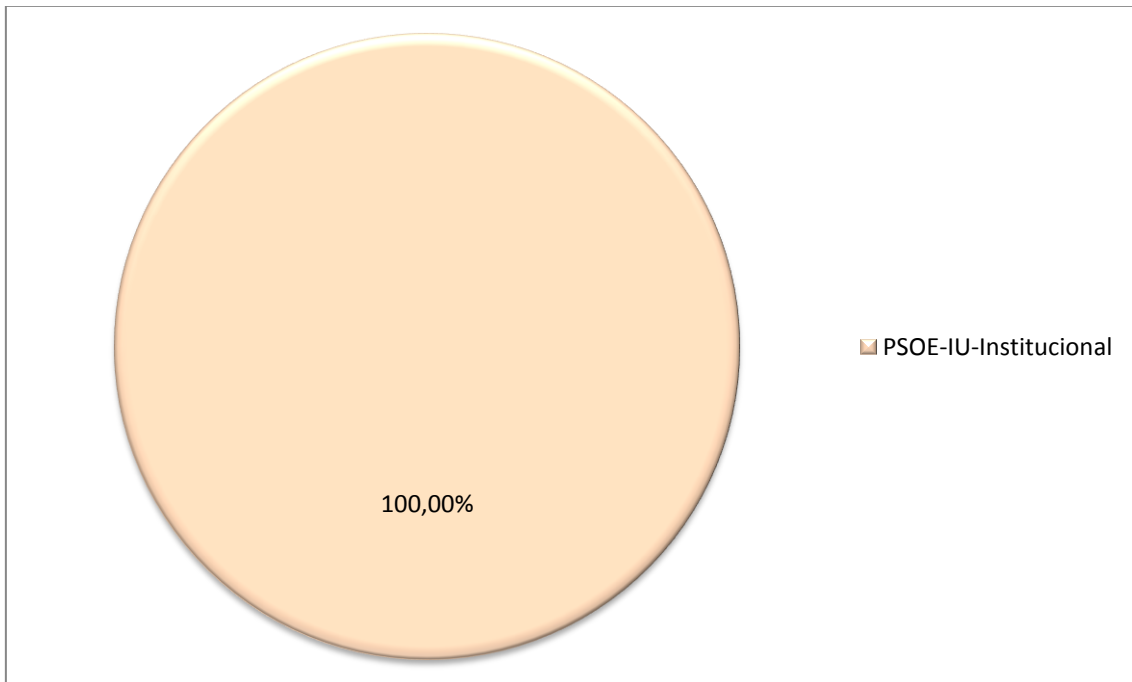


**Anual 2015 - Tabla 36: Tiempo de palabra de actores políticos con rol institucional y de partido. Caso cursos de formación. Canal Sur TV**

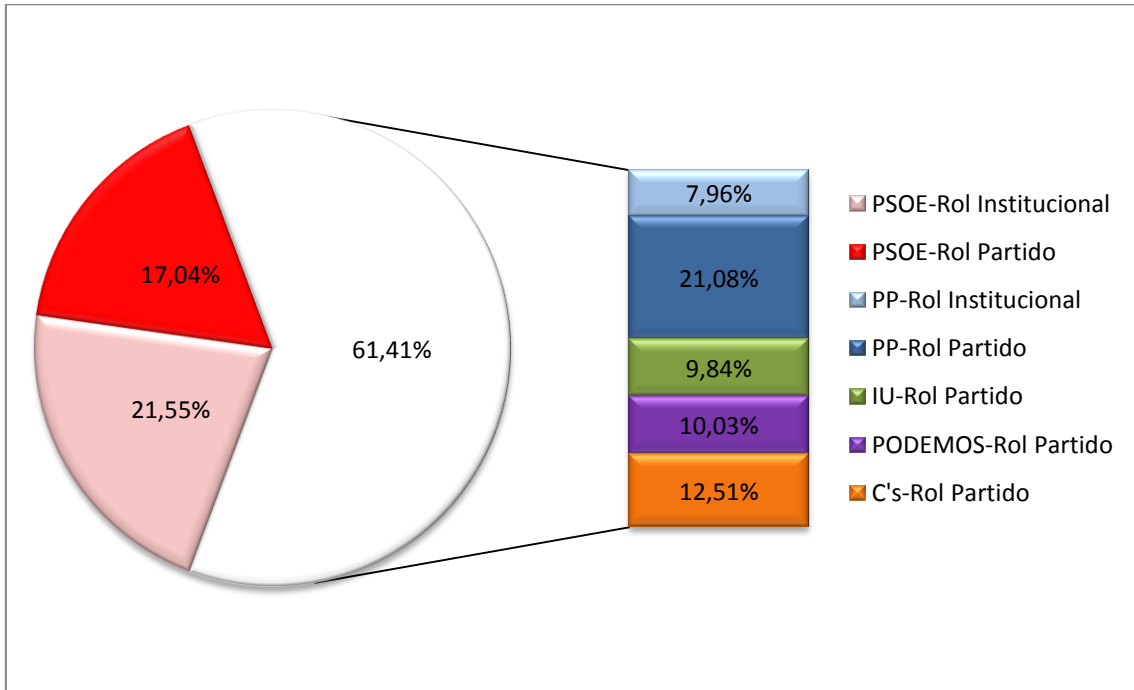
| <b>NOMBRE</b>                            | <b>ROL INSTITUCIONAL</b> | <b>ROL PARTIDO</b> | <b>TOTAL</b> | <b>%</b> |
|--|--------------------------|--------------------|--------------|----------|
| Díaz Pacheco, Susana                     | 0:10:39                  |                    | 0:10:39      | 12,61%   |
| Jiménez Díaz, Mario Jesús                |                          | 0:06:07            | 0:06:07      | 7,24%    |
| Rojas García, Carlos                     |                          | 0:05:42            | 0:05:42      | 6,75%    |
| Maillo Cañadas, Antonio                  |                          | 0:05:30            | 0:05:30      | 6,51%    |
| Marín Lozano, Juan Antonio               |                          | 0:05:28            | 0:05:28      | 6,47%    |
| Moreno Bonilla, Juan Manuel              |                          | 0:05:15            | 0:05:15      | 6,21%    |
| López Gabarro, María Dolores             |                          | 0:04:14            | 0:04:14      | 5,01%    |
| Moreno de Acevedo Yagüe,<br>Juan Ignacio |                          | 0:03:39            | 0:03:39      | 4,32%    |
| Crespo Díaz, María del<br>Carmen         | 0:02:46                  | 0:00:41            | 0:03:27      | 4,08%    |
| Rodríguez-Rubio Vázquez,<br>María Teresa |                          | 0:02:56            | 0:02:56      | 3,47%    |
| Sánchez Haro, Rodrigo                    |                          | 0:02:33            | 0:02:33      | 3,02%    |
| Sanz Cabello, Antonio                    | 0:02:17                  | 0:00:16            | 0:02:33      | 3,02%    |
| Llera Suárez-Bárcena, Emilio<br>de       | 0:02:13                  |                    | 0:02:13      | 2,62%    |
| Díaz Robledo, Julio Jesús                |                          | 0:02:08            | 0:02:08      | 2,53%    |
| Bosquet Aznar, Marta                     |                          | 0:02:03            | 0:02:03      | 2,43%    |
| Cortés Jiménez, Elena                    |                          | 0:01:52            | 0:01:52      | 2,21%    |
| Cornejo López, Juan María                |                          | 0:01:32            | 0:01:32      | 1,81%    |
| Caraballo Romero, Ignacio                |                          | 0:01:32            | 0:01:32      | 1,81%    |
| Alonso Alonso, Luciano                   | 0:01:31                  |                    | 0:01:31      | 1,80%    |
| Ruiz-Sillero Bernal, María<br>Teresa     |                          | 0:01:28            | 0:01:28      | 1,74%    |
| Leseduarte Carretero, José<br>Luis       | 0:01:14                  |                    | 0:01:14      | 1,46%    |
| Jiménez Barrios, Manuel                  | 0:01:08                  |                    | 0:01:08      | 1,34%    |
| Heredia Díaz, Miguel Ángel               |                          | 0:00:56            | 0:00:56      | 1,10%    |
| Castro Román, José Antonio               |                          | 0:00:55            | 0:00:55      | 1,09%    |
| Sánchez Muñoz, Pilar                     |                          | 0:00:52            | 0:00:52      | 1,03%    |
| Sánchez Maldonado, José                  | 0:00:51                  |                    | 0:00:51      | 1,01%    |
| Conejo Rueda, Francisco<br>Javier        |                          | 0:00:40            | 0:00:40      | 0,79%    |
| Rajoy Brey, Mariano                      | 0:00:40                  |                    | 0:00:40      | 0,79%    |
| Pérez López, Santiago                    | 0:00:39                  |                    | 0:00:39      | 0,77%    |
| Gómez Corona, Esperanza                  |                          | 0:00:37            | 0:00:37      | 0,73%    |
| Vázquez Bermúdez, Miguel                 | 0:00:34                  |                    | 0:00:34      | 0,67%    |

|  |                |                |                |                |
|--|----------------|----------------|----------------|----------------|
| Ángel                                    |                |                |                |                |
| Rivera Díaz, Albert                      |                | 0:00:33        | 0:00:33        | 0,65%          |
| Gutiérrez Valero, Begoña<br>María        |                | 0:00:24        | 0:00:24        | 0,47%          |
| Yllanes Suárez, Juan Pedro               |                | 0:00:23        | 0:00:23        | 0,45%          |
| Romero Jiménez, Sergio                   |                | 0:00:20        | 0:00:20        | 0,39%          |
| Báñez García, María Fátima               | 0:00:20        |                | 0:00:20        | 0,39%          |
| Lizárraga Mollinedo, María del<br>Carmen |                | 0:00:17        | 0:00:17        | 0,34%          |
| Durán Sánchez, Juan Pablo                | 0:00:15        |                | 0:00:15        | 0,30%          |
| Ayala Asensio, Lucía                     |                | 0:00:11        | 0:00:11        | 0,22%          |
| Ortega Paniagua, Juan<br>Fernando        |                | 0:00:09        | 0:00:09        | 0,18%          |
| García Carrasco, Catalina<br>Montserrat  |                | 0:00:09        | 0:00:09        | 0,18%          |
| <b>Total general</b>                     | <b>0:25:07</b> | <b>0:59:22</b> | <b>1:24:29</b> | <b>100,00%</b> |

**Anual 2015. Hasta 27 de enero - Gráfico 24: Tiempo de palabra de actores políticos agrupado por partido político. Caso cursos de formación. Canal Sur TV**



**Anual 2015. Desde 27 de enero - Gráfico 25: Tiempo de palabra de actores políticos agrupado por partido político. Caso cursos de formación. Canal Sur TV**



## Anual 2015 - Análisis del tema “Elecciones andaluzas”. Canal Sur TV

### Anual 2015 - Tabla 37: Noticias según temática. Elecciones andaluzas. Canal Sur TV

| TEMAS                                       | Nº DE NOTICIAS |                | DURACIÓN        |                |
|---|----------------|----------------|-----------------|----------------|
|   | Nº             | %              | HH:MM:SS        | %              |
| Crónica política                            | 2.066          | 86,81%         | 45:07:17        | 88,07%         |
| Sociedad                                    | 231            | 9,71%          | 4:45:22         | 9,28%          |
| Medios de comunicación y telecomunicaciones | 64             | 2,69%          | 1:02:47         | 2,04%          |
| Economía y negocios                         | 10             | 0,42%          | 0:09:57         | 0,32%          |
| Trabajo y mercado laboral                   | 5              | 0,21%          | 0:03:49         | 0,12%          |
| Sanidad                                     | 2              | 0,08%          | 0:03:20         | 0,11%          |
| Sucesos                                     | 2              | 0,08%          | 0:01:33         | 0,05%          |
| <b>Total general</b>                        | <b>2.380</b>   | <b>100,00%</b> | <b>51:14:05</b> | <b>100,00%</b> |

### Anual 2015 - Tabla 38: Tiempo de palabra de actores según rol y partido político. Elecciones andaluzas. Canal Sur TV

| ROLES Y PARTIDO                                     | TIEMPO          | %             |
|---|-----------------|---------------|
| <b>Roles políticos de partido</b>                   | <b>10:41:45</b> | <b>81,56%</b> |
| Partidos políticos andaluces                        | 8:39:57         | 66,08%        |
| Partidos políticos del resto de España              | 1:12:13         | 9,18%         |
| Parlamento Andaluz                                  | 0:46:37         | 5,92%         |
| Congreso y Senado españoles                         | 0:02:58         | 0,38%         |
| <b>Roles políticos institucionales</b>              | <b>2:02:01</b>  | <b>15,51%</b> |
| Gobierno de Andalucía                               | 1:20:54         | 10,28%        |
| Instituciones parlamentarias                        | 0:29:38         | 3,77%         |
| Gobierno de España                                  | 0:08:30         | 1,08%         |
| Gobierno de ayuntamientos andaluces                 | 0:02:13         | 0,28%         |
| Gobierno de diputaciones y mancomunidades andaluzas | 0:00:28         | 0,06%         |
| Gobiernos autonómicos y locales no andaluces        | 0:00:18         | 0,04%         |
| <b>Roles no políticos</b>                           | <b>0:23:03</b>  | <b>2,93%</b>  |
| Sindicatos  | 0:10:59         | 1,40%         |
| Actores ocasionales y otros                         | 0:04:37         | 0,59%         |
| Organizaciones empresariales                        | 0:02:53         | 0,37%         |
| Defensor del pueblo Andaluz                         | 0:01:48         | 0,23%         |
| Asociaciones y colectivos profesionales             | 0:00:58         | 0,12%         |
| Personas expertas                                   | 0:00:38         | 0,08%         |
| Universidad   | 0:00:31         | 0,07%         |
| Administración de justicia                          | 0:00:17         | 0,04%         |

---

|                                      |                 |                |
|--------------------------------------|-----------------|----------------|
| Actores del mundo económico          | 0:00:17         | 0,04%          |
| Organizaciones y asociaciones varias | 0:00:05         | 0,01%          |
| <b>Total general</b>                 | <b>13:06:49</b> | <b>100,00%</b> |

**Anual 2015 - Tabla 39: Tiempo de palabra de actores políticos con rol de partido según partido político. Elecciones andaluzas. Canal Sur TV**

| <b>NOMBRE</b>                         | <b>PARTIDO POLÍTICO</b> | <b>TIEMPO</b> | <b>%</b> |
|---------------------------------------|-------------------------|---------------|----------|
| Díaz Pacheco, Susana                  | PSOE                    | 2:15:42       | 21,15%   |
| Moreno Bonilla, Juan Manuel           | PP                      | 2:00:20       | 18,75%   |
| Maillo Cañadas, Antonio               | IU                      | 1:20:17       | 12,51%   |
| Rodríguez-Rubio Vázquez, María Teresa | PODEMOS                 | 0:39:25       | 6,14%    |
| Jiménez Díaz, Mario Jesús             | PSOE                    | 0:34:46       | 5,42%    |
| Marín Lozano, Juan Antonio            | C's                     | 0:32:15       | 5,03%    |
| Cornejo López, Juan María             | PSOE                    | 0:25:18       | 3,94%    |
| Rojas García, Carlos                  | PP                      | 0:12:18       | 1,92%    |
| Sánchez Pérez-Castejón, Pedro         | PSOE                    | 0:12:14       | 1,91%    |
| Castro Román, José Antonio            | IU                      | 0:10:19       | 1,61%    |
| Heredia Díaz, Miguel Ángel            | PSOE                    | 0:08:05       | 1,26%    |
| Rivera Díaz, Albert                   | C's                     | 0:07:22       | 1,15%    |
| López Gabarro, María Dolores          | PP                      | 0:06:58       | 1,09%    |
| Lara Moya, Cayo                       | IU                      | 0:06:28       | 1,01%    |
| Pascual Peña, Sergio                  | PODEMOS                 | 0:05:49       | 0,91%    |
| Ruiz Aguilar, Antonio Jesús           | PA                      | 0:05:24       | 0,84%    |
| Valderas Sosa, Diego                  | IU                      | 0:05:04       | 0,79%    |
| Iglesias Turrión, Pablo Manuel        | PODEMOS                 | 0:04:42       | 0,73%    |
| Villegas Pérez, José Manuel           | C's                     | 0:04:27       | 0,69%    |
| Herrán Sabick, Martín Jacobo de la    | UPyD                    | 0:04:15       | 0,66%    |
| Rajoy Brey, Mariano                   | PP                      | 0:04:02       | 0,63%    |
| Conejo Rueda, Francisco Javier        | PSOE                    | 0:03:44       | 0,58%    |
| Valero Morales, Juan Antonio          | IU                      | 0:03:14       | 0,50%    |
| Navarro Pérez, Patricia               | PP                      | 0:03:10       | 0,49%    |
| Bescansa Hernández, Carolina          | PODEMOS                 | 0:03:01       | 0,47%    |
| Gámez Gámez, María                    | PSOE                    | 0:02:57       | 0,46%    |
| Sanz Cabello, Antonio                 | PP                      | 0:02:41       | 0,42%    |
| Moreno de Acevedo Yagüe, Juan Ignacio | PODEMOS                 | 0:02:34       | 0,40%    |
| Nieto Ballesteros, José Antonio       | PP                      | 0:02:28       | 0,38%    |
| Bueno Navarro, Juan Francisco         | PP                      | 0:02:05       | 0,32%    |
| Navarro Garzón, Micaela               | PSOE                    | 0:02:01       | 0,31%    |
| Durán Sánchez, Juan Pablo             | PSOE                    | 0:01:57       | 0,30%    |
| Garzón Espinosa, Alberto              | IU                      | 0:01:54       | 0,30%    |
| Hernando Fraile, Rafael Antonio       | PP                      | 0:01:49       | 0,28%    |
| Bendodo Benasayag, Elías              | PP                      | 0:01:44       | 0,27%    |
| Jiménez Barrios, Manuel               | PSOE                    | 0:01:38       | 0,25%    |
| Chaves González, Manuel               | PSOE                    | 0:01:33       | 0,24%    |

| <b>NOMBRE</b>                           | <b>PARTIDO<br/>POLÍTICO</b> | <b>TIEMPO</b> | <b>%</b> |
|---|-----------------------------|---------------|----------|
| Aguirre Gil de Biedma, Esperanza        | PP                          | 0:01:32       | 0,24%    |
| Rivera Andrés, Irene                    | C's                         | 0:01:31       | 0,24%    |
| Luna López, César                       | PSOE                        | 0:01:30       | 0,23%    |
| Casado Blanco, Pablo                    | PP                          | 0:01:24       | 0,22%    |
| Floriano Corrales, Carlos Javier        | PP                          | 0:01:21       | 0,21%    |
| Pozo Fernández, Patricia del            | PP                          | 0:01:20       | 0,21%    |
| Centella Gómez, José Luis               | IU                          | 0:01:19       | 0,21%    |
| Díez González, Rosa                     | UPyD                        | 0:01:18       | 0,20%    |
| González Pons, Esteban                  | PP                          | 0:01:18       | 0,20%    |
| Báñez García, María Fátima              | PP                          | 0:01:08       | 0,18%    |
| Rodríguez Zapatero, José Luis           | PSOE                        | 0:01:06       | 0,17%    |
| Sáenz de Santamaría Antón, María Soraya | PP                          | 0:01:01       | 0,16%    |
| Jiménez Sanjosé, Pedro                  | IU                          | 0:01:00       | 0,16%    |
| Carazo Villalonga, María Francisca      | PP                          | 0:01:00       | 0,16%    |
| Corredera Quintana, Ana María           | PP                          | 0:00:59       | 0,15%    |
| Buzón García, Manuel                    | C's                         | 0:00:58       | 0,15%    |
| Torres Hurtado, José                    | PP                          | 0:00:57       | 0,15%    |
| Gari Ramos, Manuel                      | PODEMOS                     | 0:00:50       | 0,13%    |
| Crespo Díaz, María del Carmen           | PP                          | 0:00:48       | 0,12%    |
| Pradas Torres, Antonio Francisco        | PSOE                        | 0:00:43       | 0,11%    |
| Sánchez-Camacho Pérez, Alicia           | PP                          | 0:00:43       | 0,11%    |
| Reyes Martínez, Francisco               | PSOE                        | 0:00:43       | 0,11%    |
| Ruiz-Sillero Bernal, María Teresa       | PP                          | 0:00:34       | 0,09%    |
| Catalá Polo, Rafael                     | PP                          | 0:00:34       | 0,09%    |
| Pastor Julián, Ana María                | PP                          | 0:00:33       | 0,09%    |
| Cantó García del Moral, Antonio         | UPyD                        | 0:00:31       | 0,08%    |
| Calvet Chambon, Enrique                 | UPyD                        | 0:00:30       | 0,08%    |
| Riolobos Regadera, María del Carmen     | PP                          | 0:00:29       | 0,08%    |
| Cospedal García, María Dolores de       | PP                          | 0:00:28       | 0,07%    |
| Sánchez Teruel, José Luis               | PSOE                        | 0:00:28       | 0,07%    |
| Carmona Sancipriano, Antonio Miguel     | PSOE                        | 0:00:27       | 0,07%    |
| González Márquez, Felipe                | PSOE                        | 0:00:27       | 0,07%    |
| García-Pelayo Jurado, María José        | PP                          | 0:00:26       | 0,07%    |
| Espadas Cejas, Juan                     | PSOE                        | 0:00:23       | 0,06%    |
| Errejón Galván, Íñigo                   | PODEMOS                     | 0:00:22       | 0,06%    |
| Cuenca Rodríguez, Francisco             | PSOE                        | 0:00:22       | 0,06%    |
| García Pérez, Iratxe                    | PSOE                        | 0:00:20       | 0,05%    |
| García Macías, Irene                    | PSOE                        | 0:00:19       | 0,05%    |
| Vázquez Bermúdez, Miguel Ángel          | PSOE                        | 0:00:19       | 0,05%    |
| Arenas Bocanegra, Javier                | PP                          | 0:00:19       | 0,05%    |
| Gracia Navarro, Manuel                  | PSOE                        | 0:00:17       | 0,04%    |

| <b>NOMBRE</b>                           | <b>PARTIDO<br/>POLÍTICO</b> | <b>TIEMPO</b>   | <b>%</b>       |
|---|-----------------------------|-----------------|----------------|
| Blanco López, José                      | PSOE                        | 0:00:17         | 0,04%          |
| Coscubiela Conesa, Joan                 | IC-V                        | 0:00:16         | 0,04%          |
| Jiménez García-Herrera, Trinidad        | PSOE                        | 0:00:15         | 0,04%          |
| Hernando Vera, Antonio                  | PSOE                        | 0:00:15         | 0,04%          |
| García Urbano, José María               | PP                          | 0:00:15         | 0,04%          |
| Serrano Castro, Francisco de Asís       | VOX                         | 0:00:15         | 0,04%          |
| Pérez Galindo, Virginia                 | PP                          | 0:00:14         | 0,04%          |
| Zoido Álvarez, Juan Ignacio             | PP                          | 0:00:14         | 0,04%          |
| García Peinado, Marina                  | PP                          | 0:00:14         | 0,04%          |
| Pérez Fernández, Verónica               | PSOE                        | 0:00:13         | 0,03%          |
| López García, Felipe                    | PSOE                        | 0:00:13         | 0,03%          |
| Fernández Palomino, Manuel              | PSOE                        | 0:00:13         | 0,03%          |
| Aguilar Rivero, Rosa                    | PSOE                        | 0:00:12         | 0,03%          |
| López de Uralde Garmendia, Juan Antonio | EQUO                        | 0:00:12         | 0,03%          |
| Ortuño Conejo, Juan                     | PSOE                        | 0:00:11         | 0,03%          |
| Cifuentes Cuencas, Cristina             | PP                          | 0:00:10         | 0,03%          |
| González Pérez, Francisco Matías        | PSOE                        | 0:00:10         | 0,03%          |
| Ruiz Ángel, Elena                       | PSOE                        | 0:00:09         | 0,02%          |
| Lozano Domingo, Irene                   | UPyD                        | 0:00:09         | 0,02%          |
| Ortiz Rivas, María del Carmen           | PSOE                        | 0:00:09         | 0,02%          |
| Cazorla Garrido, Miguel                 | C's                         | 0:00:08         | 0,02%          |
| Torralbo Calzado, Ysabel de los Ángeles | MálagaAhora                 | 0:00:08         | 0,02%          |
| Rodríguez Bermúdez, Rafael              | IU                          | 0:00:07         | 0,02%          |
| Martínez Gorriarán, Carlos              | UPyD                        | 0:00:07         | 0,02%          |
| Pérez Rubalcaba, Alfredo                | PSOE                        | 0:00:07         | 0,02%          |
| Raynaud Soto, Jaime                     | PP                          | 0:00:04         | 0,01%          |
| González Cabaña, Francisco              | PSOE                        | 0:00:04         | 0,01%          |
| Bosquet Aznar, Marta                    | C's                         | 0:00:03         | 0,01%          |
| Funes Arjona, José Antonio              | C's                         | 0:00:02         | 0,01%          |
| Escrivá Torralva, Marta                 | C's                         | 0:00:02         | 0,01%          |
| <b>Total general</b>                    |                             | <b>10:41:45</b> | <b>100,00%</b> |



**Anual 2015 - Tabla 40: Tiempo de palabra de actores políticos según rol institucional. Elecciones andaluzas. Canal Sur TV**

| <b>NOMBRE</b>                           | <b>ROL</b>  | <b>TIEMPO</b>  | <b>%</b>       |
|---|---|----------------|----------------|
| Díaz Pacheco, Susana                    | Gobierno de Andalucía                               | 1:02:19        | 51,07%         |
| Durán Sánchez, Juan Pablo               | Instituciones parlamentarias                        | 0:22:20        | 18,30%         |
| Jiménez Barrios, Manuel                 | Gobierno de Andalucía                               | 0:07:41        | 6,30%          |
| Pizarro Medina, Luis                    | Instituciones parlamentarias                        | 0:06:15        | 5,12%          |
| Vázquez Bermúdez, Miguel Ángel          | Gobierno de Andalucía                               | 0:04:49        | 3,95%          |
| Rajoy Brey, Mariano                     | Gobierno de España                                  | 0:03:56        | 3,22%          |
| Valderas Sosa, Diego                    | Gobierno de Andalucía                               | 0:03:32        | 2,90%          |
| Sáenz de Santamaría Antón, María Soraya | Gobierno de España                                  | 0:01:33        | 1,27%          |
| Montoro Romero, Cristóbal Ricardo       | Gobierno de España                                  | 0:01:18        | 1,07%          |
| Gracia Navarro, Manuel                  | Instituciones parlamentarias                        | 0:01:03        | 0,86%          |
| Llera Suárez-Bárcena, Emilio de         | Gobierno de Andalucía                               | 0:00:57        | 0,78%          |
| Catalá Polo, Rafael                     | Gobierno de España                                  | 0:00:52        | 0,71%          |
| López Gabarro, María Dolores            | Gobierno de ayuntamientos andaluces                 | 0:00:52        | 0,71%          |
| Torre Prados, Francisco de la           | Gobierno de ayuntamientos andaluces                 | 0:00:38        | 0,52%          |
| Sánchez Maldonado, José                 | Gobierno de Andalucía                               | 0:00:32        | 0,44%          |
| Rodríguez Bermúdez, Rafael              | Gobierno de Andalucía                               | 0:00:30        | 0,41%          |
| Rodríguez Villalobos, Fernando          | Gobierno de diputaciones y mancomunidades andaluzas | 0:00:28        | 0,38%          |
| Báñez García, María Fátima              | Gobierno de España                                  | 0:00:28        | 0,38%          |
| Sanz Cabello, Antonio                   | Gobierno de España                                  | 0:00:23        | 0,31%          |
| Torres Hurtado, José                    | Gobierno de ayuntamientos andaluces                 | 0:00:19        | 0,26%          |
| Monago Terraza, José Antonio            | Gobiernos autonómicos y locales no andaluces        | 0:00:18        | 0,25%          |
| Ambrosio Palos, María Isabel            | Gobierno de ayuntamientos andaluces                 | 0:00:16        | 0,22%          |
| Montero Cuadrado, María Jesús           | Gobierno de Andalucía                               | 0:00:14        | 0,19%          |
| Sánchez Rubio, María José               | Gobierno de Andalucía                               | 0:00:13        | 0,18%          |
| Espadas Cejas, Juan                     | Gobierno de ayuntamientos andaluces                 | 0:00:08        | 0,11%          |
| Cortés Jiménez, Elena                   | Gobierno de Andalucía                               | 0:00:07        | 0,10%          |
| <b>Total general</b>                    |   | <b>2:02:01</b> | <b>100,00%</b> |

**Anual 2015 - Tabla 41: Tiempo de palabra de actores políticos con rol institucional y de partido. Elecciones andaluzas. Canal Sur TV**

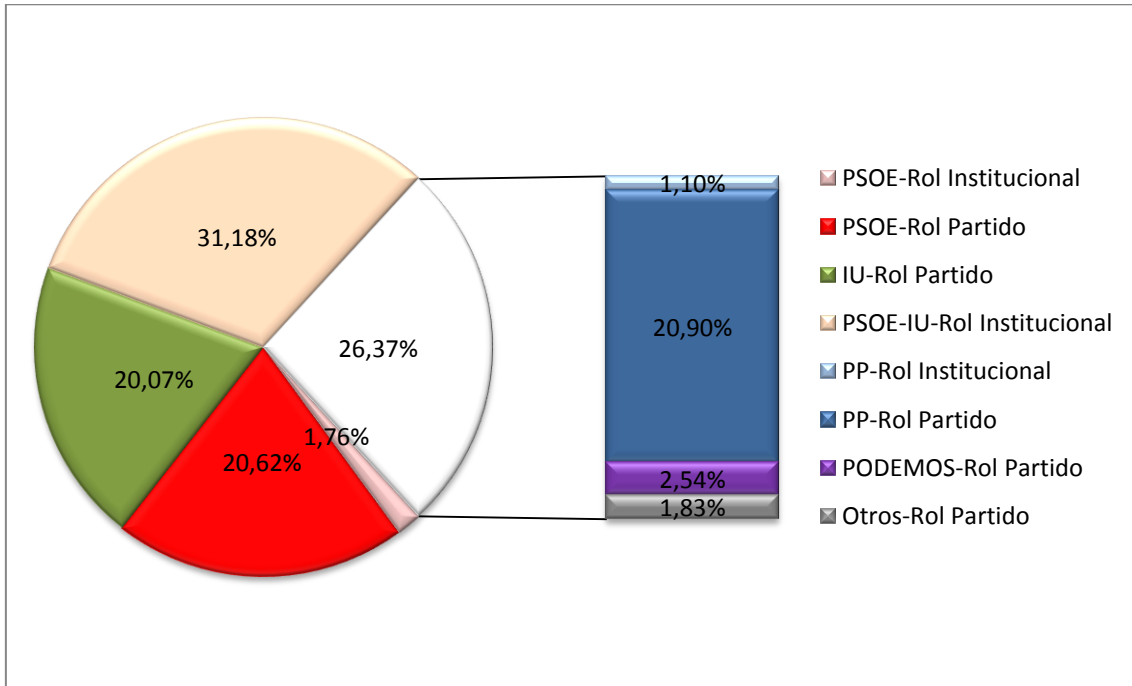
| <b>NOMBRE</b>                           | <b>ROL INSTITUCIONAL</b> | <b>ROL PARTIDO</b> | <b>TIEMPO</b> | <b>%</b> |
|---|--------------------------|--------------------|---------------|----------|
| Díaz Pacheco, Susana                    | 1:02:19                  | 2:15:42            | 3:18:01       | 25,93%   |
| Moreno Bonilla, Juan Manuel             |                          | 2:00:20            | 2:00:20       | 15,76%   |
| Maillo Cañadas, Antonio                 |                          | 1:20:17            | 1:20:17       | 10,51%   |
| Rodríguez-Rubio Vázquez, María Teresa   |                          | 0:39:25            | 0:39:25       | 5,16%    |
| Jiménez Díaz, Mario Jesús               |                          | 0:34:46            | 0:34:46       | 4,55%    |
| Marín Lozano, Juan Antonio              |                          | 0:32:15            | 0:32:15       | 4,22%    |
| Cornejo López, Juan María               |                          | 0:25:18            | 0:25:18       | 3,31%    |
| Durán Sánchez, Juan Pablo               | 0:22:20                  | 0:01:57            | 0:24:17       | 3,18%    |
| Rojas García, Carlos                    |                          | 0:12:18            | 0:12:18       | 1,61%    |
| Sánchez Pérez-Castejón, Pedro           |                          | 0:12:14            | 0:12:14       | 1,60%    |
| Castro Román, José Antonio              |                          | 0:10:19            | 0:10:19       | 1,35%    |
| Jiménez Barrios, Manuel                 | 0:07:41                  | 0:01:38            | 0:09:19       | 1,22%    |
| Valderas Sosa, Diego                    | 0:03:32                  | 0:05:04            | 0:08:36       | 1,13%    |
| Heredia Díaz, Miguel Ángel              |                          | 0:08:05            | 0:08:05       | 1,06%    |
| Rajoy Brey, Mariano                     | 0:03:56                  | 0:04:02            | 0:07:58       | 1,04%    |
| López Gabarro, María Dolores            | 0:00:52                  | 0:06:58            | 0:07:50       | 1,03%    |
| Rivera Díaz, Albert                     |                          | 0:07:22            | 0:07:22       | 0,96%    |
| Lara Moya, Cayo                         |                          | 0:06:28            | 0:06:28       | 0,85%    |
| Pizarro Medina, Luis                    | 0:06:15                  |                    | 0:06:15       | 0,82%    |
| Pascual Peña, Sergio                    |                          | 0:05:49            | 0:05:49       | 0,76%    |
| Ruiz Aguilar, Antonio Jesús             |                          | 0:05:24            | 0:05:24       | 0,71%    |
| Vázquez Bermúdez, Miguel Ángel          | 0:04:49                  | 0:00:19            | 0:05:08       | 0,67%    |
| Iglesias Turrión, Pablo Manuel          |                          | 0:04:42            | 0:04:42       | 0,62%    |
| Villegas Pérez, José Manuel             |                          | 0:04:27            | 0:04:27       | 0,58%    |
| Herrán Sabick, Martín Jacobo de la      |                          | 0:04:15            | 0:04:15       | 0,56%    |
| Conejo Rueda, Francisco Javier          |                          | 0:03:44            | 0:03:44       | 0,49%    |
| Valero Morales, Juan Antonio            |                          | 0:03:14            | 0:03:14       | 0,42%    |
| Navarro Pérez, Patricia                 |                          | 0:03:10            | 0:03:10       | 0,41%    |
| Sanz Cabello, Antonio                   | 0:00:23                  | 0:02:41            | 0:03:04       | 0,40%    |
| Bescansa Hernández, Carolina            |                          | 0:03:01            | 0:03:01       | 0,39%    |
| Gámez Gámez, María                      |                          | 0:02:57            | 0:02:57       | 0,39%    |
| Moreno de Acevedo Yagüe, Juan Ignacio   |                          | 0:02:34            | 0:02:34       | 0,34%    |
| Sáenz de Santamaría Antón, María Soraya | 0:01:33                  | 0:01:01            | 0:02:34       | 0,34%    |
| Nieto Ballesteros, José Antonio         |                          | 0:02:28            | 0:02:28       | 0,32%    |

| <b>NOMBRE</b>                       | <b>ROL INSTITUCIONAL</b> | <b>ROL PARTIDO</b> | <b>TIEMPO</b> | <b>%</b> |
|-------------------------------------|--------------------------|--------------------|---------------|----------|
| Bueno Navarro, Juan Francisco       |                          | 0:02:05            | 0:02:05       | 0,27%    |
| Navarro Garzón, Micaela             |                          | 0:02:01            | 0:02:01       | 0,26%    |
| Garzón Espinosa, Alberto            |                          | 0:01:54            | 0:01:54       | 0,25%    |
| Hernando Fraile, Rafael Antonio     |                          | 0:01:49            | 0:01:49       | 0,24%    |
| Bendodo Benasayag, Elías            |                          | 0:01:44            | 0:01:44       | 0,23%    |
| Báñez García, María Fátima          | 0:00:28                  | 0:01:08            | 0:01:36       | 0,21%    |
| Chaves González, Manuel             |                          | 0:01:33            | 0:01:33       | 0,20%    |
| Aguirre Gil de Biedma, Esperanza    |                          | 0:01:32            | 0:01:32       | 0,20%    |
| Rivera Andrés, Irene                |                          | 0:01:31            | 0:01:31       | 0,20%    |
| Luená López, César                  |                          | 0:01:30            | 0:01:30       | 0,20%    |
| Catalá Polo, Rafael                 | 0:00:52                  | 0:00:34            | 0:01:26       | 0,19%    |
| Casado Blanco, Pablo                |                          | 0:01:24            | 0:01:24       | 0,18%    |
| Floriano Corrales, Carlos Javier    |                          | 0:01:21            | 0:01:21       | 0,18%    |
| Pozo Fernández, Patricia del        |                          | 0:01:20            | 0:01:20       | 0,17%    |
| Gracia Navarro, Manuel              | 0:01:03                  | 0:00:17            | 0:01:20       | 0,17%    |
| Centella Gómez, José Luis           |                          | 0:01:19            | 0:01:19       | 0,17%    |
| Díez González, Rosa                 |                          | 0:01:18            | 0:01:18       | 0,17%    |
| González Pons, Esteban              |                          | 0:01:18            | 0:01:18       | 0,17%    |
| Montoro Romero, Cristóbal Ricardo   | 0:01:18                  |                    | 0:01:18       | 0,17%    |
| Torres Hurtado, José                | 0:00:19                  | 0:00:57            | 0:01:16       | 0,17%    |
| Rodríguez Zapatero, José Luis       |                          | 0:01:06            | 0:01:06       | 0,14%    |
| Jiménez Sanjosé, Pedro              |                          | 0:01:00            | 0:01:00       | 0,13%    |
| Carazo Villalonga, María Francisca  |                          | 0:01:00            | 0:01:00       | 0,13%    |
| Corredera Quintana, Ana María       |                          | 0:00:59            | 0:00:59       | 0,13%    |
| Buzón García, Manuel                |                          | 0:00:58            | 0:00:58       | 0,13%    |
| Llera Suárez-Bárcena, Emilio de     | 0:00:57                  |                    | 0:00:57       | 0,12%    |
| Garí Ramos, Manuel                  |                          | 0:00:50            | 0:00:50       | 0,11%    |
| Crespo Díaz, María del Carmen       |                          | 0:00:48            | 0:00:48       | 0,10%    |
| Pradas Torres, Antonio Francisco    |                          | 0:00:43            | 0:00:43       | 0,09%    |
| Reyes Martínez, Francisco           |                          | 0:00:43            | 0:00:43       | 0,09%    |
| Sánchez-Camacho Pérez, Alicia       |                          | 0:00:43            | 0:00:43       | 0,09%    |
| Torre Prados, Francisco de la       | 0:00:38                  |                    | 0:00:38       | 0,08%    |
| Rodríguez Bermúdez, Rafael          | 0:00:30                  | 0:00:07            | 0:00:37       | 0,08%    |
| Ruiz-Sillero Bernal, María Teresa   |                          | 0:00:34            | 0:00:34       | 0,07%    |
| Pastor Julián, Ana María            |                          | 0:00:33            | 0:00:33       | 0,07%    |
| Sánchez Maldonado, José             | 0:00:32                  |                    | 0:00:32       | 0,07%    |
| Cantó García del Moral, Antonio     |                          | 0:00:31            | 0:00:31       | 0,07%    |
| Espadas Cejas, Juan                 | 0:00:08                  | 0:00:23            | 0:00:31       | 0,07%    |
| Calvet Chambon, Enrique             |                          | 0:00:30            | 0:00:30       | 0,07%    |
| Riolobos Regadera, María del Carmen |                          | 0:00:29            | 0:00:29       | 0,06%    |

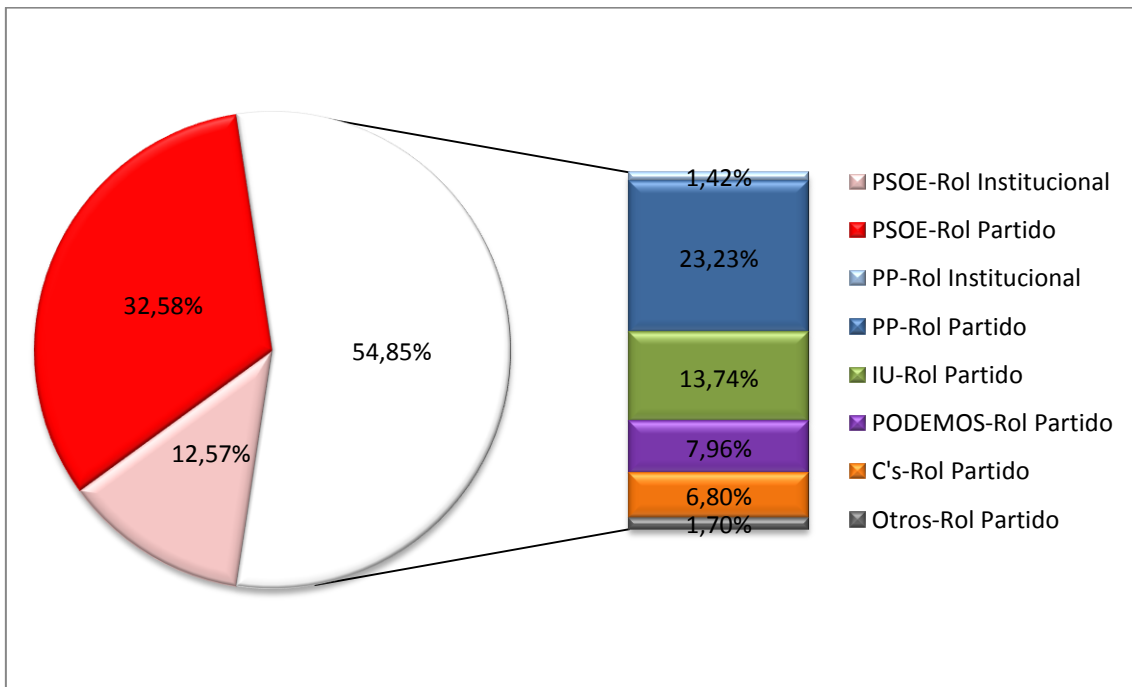
| <b>NOMBRE</b>                           | <b>ROL INSTITUCIONAL</b> | <b>ROL PARTIDO</b> | <b>TIEMPO</b> | <b>%</b> |
|---|--------------------------|--------------------|---------------|----------|
| Cospedal García, María Dolores de       |                          | 0:00:28            | 0:00:28       | 0,06%    |
| Sánchez Teruel, José Luis               |                          | 0:00:28            | 0:00:28       | 0,06%    |
| Rodríguez Villalobos, Fernando          | 0:00:28                  |                    | 0:00:28       | 0,06%    |
| Carmona Sancipriano, Antonio Miguel     |                          | 0:00:27            | 0:00:27       | 0,06%    |
| González Márquez, Felipe                |                          | 0:00:27            | 0:00:27       | 0,06%    |
| García-Pelayo Jurado, María José        |                          | 0:00:26            | 0:00:26       | 0,06%    |
| Errejón Galván, Íñigo                   |                          | 0:00:22            | 0:00:22       | 0,05%    |
| Cuenca Rodríguez, Francisco             |                          | 0:00:22            | 0:00:22       | 0,05%    |
| García Pérez, Iratxe                    |                          | 0:00:20            | 0:00:20       | 0,04%    |
| García Macías, Irene                    |                          | 0:00:19            | 0:00:19       | 0,04%    |
| Arenas Bocanegra, Javier                |                          | 0:00:19            | 0:00:19       | 0,04%    |
| Monago Terraza, José Antonio            | 0:00:18                  |                    | 0:00:18       | 0,04%    |
| Blanco López, José                      |                          | 0:00:17            | 0:00:17       | 0,04%    |
| Coscubiela Conesa, Joan                 |                          | 0:00:16            | 0:00:16       | 0,03%    |
| Ambrosio Palos, María Isabel            | 0:00:16                  |                    | 0:00:16       | 0,03%    |
| Jiménez García-Herrera, Trinidad        |                          | 0:00:15            | 0:00:15       | 0,03%    |
| García Urbano, José María               |                          | 0:00:15            | 0:00:15       | 0,03%    |
| Serrano Castro, Francisco de Asís       |                          | 0:00:15            | 0:00:15       | 0,03%    |
| Hernando Vera, Antonio                  |                          | 0:00:15            | 0:00:15       | 0,03%    |
| Montero Cuadrado, María Jesús           | 0:00:14                  |                    | 0:00:14       | 0,03%    |
| Pérez Galindo, Virginia                 |                          | 0:00:14            | 0:00:14       | 0,03%    |
| García Peinado, Marina                  |                          | 0:00:14            | 0:00:14       | 0,03%    |
| Zoido Álvarez, Juan Ignacio             |                          | 0:00:14            | 0:00:14       | 0,03%    |
| Fernández Palomino, Manuel              |                          | 0:00:13            | 0:00:13       | 0,03%    |
| Sánchez Rubio, María José               | 0:00:13                  |                    | 0:00:13       | 0,03%    |
| López García, Felipe                    |                          | 0:00:13            | 0:00:13       | 0,03%    |
| Pérez Fernández, Verónica               |                          | 0:00:13            | 0:00:13       | 0,03%    |
| Aguilar Rivero, Rosa                    |                          | 0:00:12            | 0:00:12       | 0,03%    |
| López de Uralde Garmendia, Juan Antonio |                          | 0:00:12            | 0:00:12       | 0,03%    |
| Ortuño Conejo, Juan                     |                          | 0:00:11            | 0:00:11       | 0,02%    |
| González Pérez, Francisco Matías        |                          | 0:00:10            | 0:00:10       | 0,02%    |
| Cifuentes Cuencas, Cristina             |                          | 0:00:10            | 0:00:10       | 0,02%    |
| Lozano Domingo, Irene                   |                          | 0:00:09            | 0:00:09       | 0,02%    |
| Ruiz Ángel, Elena                       |                          | 0:00:09            | 0:00:09       | 0,02%    |
| Ortiz Rivas, María del Carmen           |                          | 0:00:09            | 0:00:09       | 0,02%    |
| Cazorla Garrido, Miguel                 |                          | 0:00:08            | 0:00:08       | 0,02%    |
| Torrálbo Calzado, Ysabel de los Ángeles |                          | 0:00:08            | 0:00:08       | 0,02%    |
| Cortés Jiménez, Elena                   | 0:00:07                  |                    | 0:00:07       | 0,02%    |

| <b>NOMBRE</b>              | <b>ROL INSTITUCIONAL</b> | <b>ROL PARTIDO</b> | <b>TIEMPO</b>   | <b>%</b>       |
|----------------------------|--------------------------|--------------------|-----------------|----------------|
| Martínez Gorriarán, Carlos |                          | 0:00:07            | 0:00:07         | 0,02%          |
| Pérez Rubalcaba, Alfredo   |                          | 0:00:07            | 0:00:07         | 0,02%          |
| González Cabaña, Francisco |                          | 0:00:04            | 0:00:04         | 0,01%          |
| Raynaud Soto, Jaime        |                          | 0:00:04            | 0:00:04         | 0,01%          |
| Bosquet Aznar, Marta       |                          | 0:00:03            | 0:00:03         | 0,01%          |
| Escrivá Torralva, Marta    |                          | 0:00:02            | 0:00:02         | 0,00%          |
| Funes Arjona, José Antonio |                          | 0:00:02            | 0:00:02         | 0,00%          |
| <b>Total general</b>       | <b>2:02:01</b>           | <b>10:41:45</b>    | <b>12:43:46</b> | <b>100,00%</b> |

**Anual 2015. Hasta el 27 de enero - Gráfico 26: Tiempo de palabra de actores políticos agrupado por partido político. Elecciones andaluzas. Canal Sur TV**



**Anual 2015. Desde el 27 de enero - Gráfico 27: Tiempo de palabra de actores políticos agrupado por partido político. Elecciones andaluzas. Canal Sur TV**



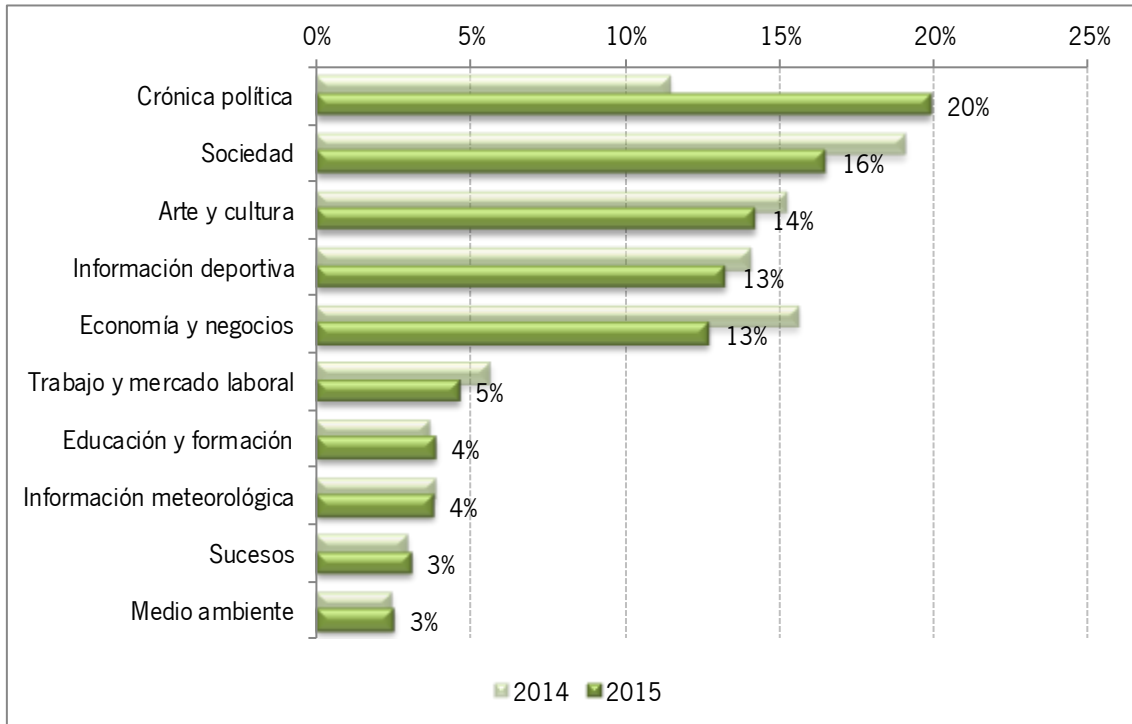
***RTVA (Desconexiones provinciales)***

**Anual 2015 - Tabla 42: Tiempo de noticias dedicado a los diferentes temas.  
Desconexiones provinciales**

| <b>Temas</b>                                   | <b>AL</b>      | <b>CA</b>      | <b>CO</b>      | <b>GR</b>      | <b>HU</b>      | <b>JA</b>      | <b>MA</b>      | <b>SE</b>      |
|--|----------------|----------------|----------------|----------------|----------------|----------------|----------------|----------------|
| Crónica política                               | 17,83%         | 18,77%         | 25,82%         | 22,06%         | 18,69%         | 15,19%         | 20,50%         | 20,03%         |
| Sociedad                                       | 18,97%         | 20,33%         | 13,88%         | 17,51%         | 16,38%         | 16,44%         | 13,37%         | 14,75%         |
| Arte y cultura                                 | 15,04%         | 13,93%         | 7,22%          | 14,55%         | 13,44%         | 14,83%         | 19,79%         | 14,72%         |
| Información deportiva                          | 7,83%          | 11,11%         | 12,33%         | 14,51%         | 13,43%         | 13,79%         | 14,24%         | 18,88%         |
| Economía y negocios                            | 17,46%         | 11,72%         | 15,69%         | 8,38%          | 12,71%         | 13,50%         | 11,28%         | 10,71%         |
| Trabajo y mercado<br>laboral                   | 3,69%          | 4,00%          | 6,59%          | 3,95%          | 4,62%          | 4,98%          | 4,19%          | 5,10%          |
| Educación y formación                          | 4,22%          | 3,70%          | 2,71%          | 3,97%          | 4,47%          | 4,86%          | 3,12%          | 3,82%          |
| Información<br>meteorológica                   | 4,05%          | 4,50%          | 3,54%          | 4,41%          | 3,85%          | 3,68%          | 4,10%          | 2,21%          |
| Sucesos  | 2,58%          | 4,08%          | 2,39%          | 3,12%          | 2,63%          | 2,99%          | 2,97%          | 3,84%          |
| Medio ambiente                                 | 2,11%          | 2,74%          | 2,18%          | 1,73%          | 4,06%          | 4,27%          | 1,65%          | 1,45%          |
| Sanidad  | 2,12%          | 1,19%          | 4,12%          | 2,80%          | 2,57%          | 1,51%          | 2,37%          | 1,55%          |
| Medios de comunicación<br>y telecomunicaciones | 1,14%          | 1,84%          | 1,55%          | 0,54%          | 1,41%          | 1,54%          | 1,16%          | 1,00%          |
| Tráfico y transportes                          | 1,05%          | 0,90%          | 0,96%          | 0,44%          | 0,48%          | 0,81%          | 0,81%          | 0,59%          |
| Ciencia y tecnología                           | 1,31%          | 0,37%          | 0,64%          | 1,27%          | 0,37%          | 0,77%          | 0,21%          | 0,74%          |
| Conflictos sociales                            | 0,61%          | 0,70%          | 0,37%          | 0,74%          | 0,86%          | 0,85%          | 0,24%          | 0,60%          |
| Crónica internacional                          |                | 0,10%          |                |                |                |                |                |                |
| Otras informaciones                            |                |                | 0,02%          |                |                |                |                |                |
| Miscelánea                                     |                |                |                | 0,01%          |                |                |                |                |
| <b>Total general</b>                           | <b>100,00%</b> | <b>100,00%</b> | <b>100,00%</b> | <b>100,00%</b> | <b>100,00%</b> | <b>100,00%</b> | <b>100,00%</b> | <b>100,00%</b> |



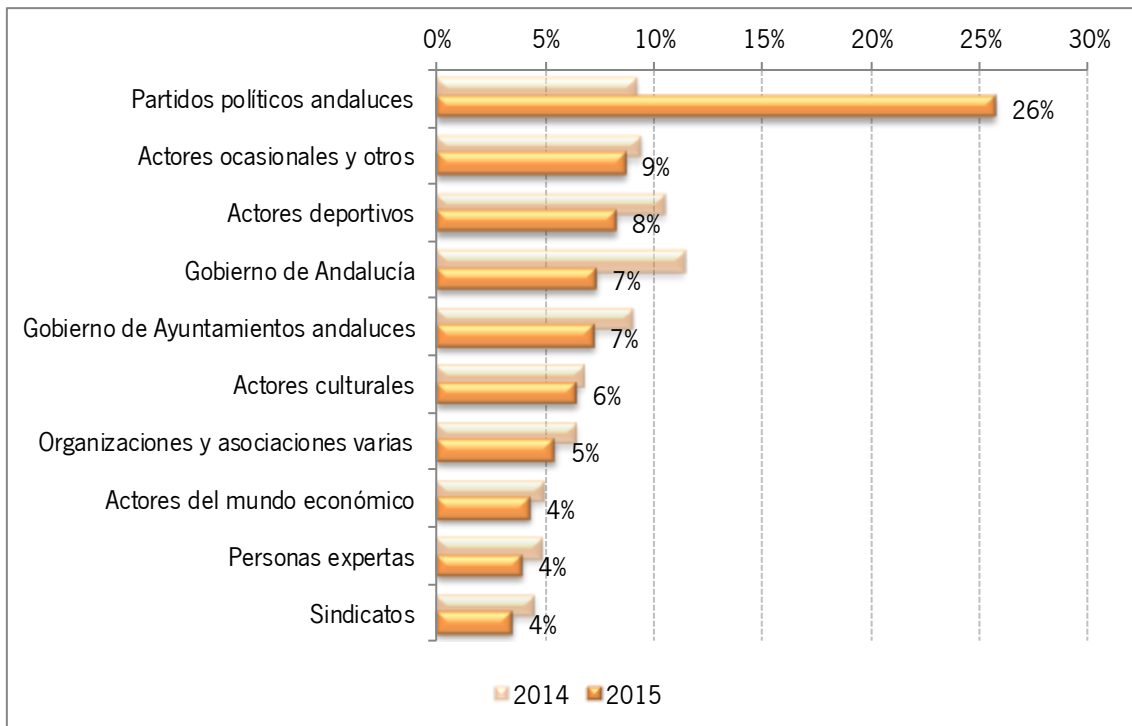
**Anual 2015 - Gráfico 28: Evolución del tiempo de noticias dedicado a los diferentes temas. Desconexiones provinciales**



**Anual 2015 - Gráfico 29: Tiempo de palabra según sexo.**



**Anual 2015 - Gráfico 30: Tiempo de palabra según rol. Desconexiones provinciales**



**Anual 2015. Hasta el 27 de enero - Tabla 43: Tiempo de palabra según rol. Desconexiones provinciales**

| <b>Roles</b>  | <b>AL</b>     | <b>CA</b>     | <b>CO</b>     | <b>GR</b>     | <b>HU</b>     | <b>JA</b>     | <b>MA</b>     | <b>SE</b>     | <b>Total</b>  |
|---|---------------|---------------|---------------|---------------|---------------|---------------|---------------|---------------|---------------|
| <b>Roles no políticos</b>                                 | <b>73,17%</b> | <b>55,05%</b> | <b>49,29%</b> | <b>58,35%</b> | <b>64,96%</b> | <b>69,82%</b> | <b>52,67%</b> | <b>66,64%</b> | <b>61,81%</b> |
| Actores deportivos  | 6,24%         | 5,39%         | 12,72%        | 11,56%        | 17,08%        | 9,55%         | 12,61%        | 15,45%        | 11,26%        |
| Actores ocasionales y otros                               | 9,77%         | 19,19%        | 9,64%         | 11,13%        | 6,54%         | 9,20%         | 4,32%         | 16,52%        | 10,52%        |
| Organizaciones y asociaciones varias                      | 7,62%         | 7,92%         | 3,79%         | 7,46%         | 12,96%        | 5,94%         | 3,00%         | 2,99%         | 6,72%         |
| Actores culturales  | 8,42%         | 6,66%         | 2,41%         | 1,49%         | 2,86%         | 8,21%         | 13,68%        | 5,97%         | 6,44%         |
| Actores del mundo económico                               | 11,74%        | 1,44%         | 4,64%         | 3,78%         | 2,37%         | 11,05%        | 3,31%         | 5,66%         | 5,57%         |
| Sindicatos  | 7,06%         | 3,46%         | 7,83%         | 4,73%         | 0,98%         | 9,73%         | 2,92%         | 5,66%         | 5,06%         |
| Personas expertas   | 4,72%         | 1,51%         | 2,07%         | 7,84%         | 0,50%         | 8,28%         | 3,68%         | 3,74%         | 3,87%         |
| Administración del estado español                         | 3,28%         | 1,34%         | 0,35%         | 1,96%         | 1,05%         | 1,48%         | 1,81%         | 3,30%         | 1,89%         |
| Organizaciones empresariales                              | 1,22%         | 0,76%         |               | 1,88%         | 7,43%         | 0,37%         | 0,46%         | 0,77%         | 1,81%         |
| Actores del mundo sanitario                               |               |               | 3,95%         | 1,31%         | 4,70%         | 0,40%         | 1,10%         | 1,64%         | 1,62%         |
| Administración autonómica andaluza                        | 1,05%         | 0,56%         |               | 1,48%         | 3,18%         | 3,21%         | 1,11%         | 2,01%         | 1,59%         |
| Asociaciones y colectivos profesionales                   | 4,96%         | 0,81%         |               | 0,32%         | 1,40%         |               | 0,63%         | 0,98%         | 1,37%         |
| Universidad   | 2,44%         | 1,02%         | 0,30%         |               | 0,49%         | 1,15%         | 1,59%         | 0,12%         | 0,98%         |
| Enseñanza   | 0,52%         | 1,28%         |               | 1,33%         | 1,21%         | 0,47%         | 1,42%         | 0,05%         | 0,82%         |
| Administración de ayuntamientos andaluces                 |               | 1,64%         | 1,58%         | 0,30%         |               | 0,77%         | 0,15%         | 0,80%         | 0,58%         |
| Administración de justicia                                | 1,46%         | 0,61%         |               | 1,48%         |               |               | 0,61%         |               | 0,56%         |
| Religiones e iglesias no católicas                        | 0,20%         | 1,09%         |               |               | 0,91%         |               |               |               | 0,30%         |
| Asociaciones de vecinos                                   | 1,30%         | 0,36%         |               | 0,30%         |               |               |               |               | 0,29%         |
| Iglesia católica  | 0,48%         |               |               |               | 0,83%         |               |               | 0,18%         | 0,23%         |
| Gobiernos, administraciones y políticos extranjeros       | 0,70%         |               |               |               | 0,49%         |               |               |               | 0,19%         |
| Administración de diputaciones y mancomunidades andaluzas |               |               |               |               |               |               | 0,28%         | 0,80%         | 0,13%         |

| <b>Roles</b>  | <b>AL</b>      | <b>CA</b>      | <b>CO</b>      | <b>GR</b>      | <b>HU</b>      | <b>JA</b>      | <b>MA</b>      | <b>SE</b>      | <b>Total</b>   |
|---|----------------|----------------|----------------|----------------|----------------|----------------|----------------|----------------|----------------|
| <b>Roles políticos institucionales</b>              | <b>15,59%</b>  | <b>30,27%</b>  | <b>29,28%</b>  | <b>27,52%</b>  | <b>21,66%</b>  | <b>22,65%</b>  | <b>28,82%</b>  | <b>23,22%</b>  | <b>24,37%</b>  |
| Gobierno de Andalucía                               | 6,40%          | 19,49%         | 10,52%         | 12,04%         | 7,50%          | 8,91%          | 16,41%         | 5,60%          | 10,73%         |
| Gobierno de ayuntamientos andaluces                 | 5,13%          | 4,78%          | 11,08%         | 9,59%          | 8,10%          | 7,16%          | 5,51%          | 13,21%         | 7,79%          |
| Gobierno de diputaciones y mancomunidades andaluzas | 0,98%          | 1,87%          | 5,64%          | 3,86%          | 4,33%          | 5,85%          | 5,37%          | 3,08%          | 3,71%          |
| Gobierno de España                                  | 3,09%          | 4,12%          | 2,04%          | 2,02%          | 1,73%          | 0,73%          | 1,20%          | 1,33%          | 2,09%          |
| Gobiernos autonómicos y locales no andaluces        |                |                |                |                |                |                | 0,33%          |                | 0,05%          |
| <b>Roles políticos de partido</b>                   | <b>11,23%</b>  | <b>14,68%</b>  | <b>21,43%</b>  | <b>14,13%</b>  | <b>13,38%</b>  | <b>7,53%</b>   | <b>18,52%</b>  | <b>10,14%</b>  | <b>13,82%</b>  |
| Partidos políticos andaluces                        | 7,47%          | 10,76%         | 16,18%         | 5,07%          | 12,13%         | 7,53%          | 14,72%         | 9,04%          | 10,37%         |
| Oposición de ayuntamientos andaluces                | 0,48%          |                | 3,53%          | 8,00%          |                |                | 3,26%          | 0,78%          | 1,85%          |
| Partidos políticos del resto de España              | 3,28%          | 1,04%          | 1,72%          | 1,06%          | 0,48%          |                | 0,53%          | 0,32%          | 1,14%          |
| Parlamento Andaluz                                  |                | 2,88%          |                |                | 0,77%          |                |                |                | 0,47%          |
| <b>Total general</b>                                | <b>100,00%</b> | <b>100,00%</b> | <b>100,00%</b> | <b>100,00%</b> | <b>100,00%</b> | <b>100,00%</b> | <b>100,00%</b> | <b>100,00%</b> | <b>100,00%</b> |

**Anual 2015. Desde el 27 de enero - Tabla 44: Tiempo de palabra según rol. Desconexiones provinciales**

| <b>Roles</b>                         | <b>AL</b>     | <b>CA</b>     | <b>CO</b>     | <b>GR</b>     | <b>HU</b>     | <b>JA</b>     | <b>MA</b>     | <b>SE</b>     | <b>Total</b>  |
|--------------------------------------|---------------|---------------|---------------|---------------|---------------|---------------|---------------|---------------|---------------|
| <b>Roles no políticos</b>            | <b>55,20%</b> | <b>47,71%</b> | <b>40,02%</b> | <b>48,54%</b> | <b>56,29%</b> | <b>51,76%</b> | <b>47,91%</b> | <b>51,71%</b> | <b>50,36%</b> |
| Actores ocasionales y otros          | 7,70%         | 10,19%        | 4,97%         | 10,75%        | 8,13%         | 11,56%        | 5,15%         | 10,98%        | 8,59%         |
| Actores deportivos                   | 5,03%         | 4,88%         | 7,77%         | 8,67%         | 10,67%        | 5,08%         | 8,81%         | 14,12%        | 8,07%         |
| Actores culturales                   | 8,56%         | 4,70%         | 2,66%         | 6,99%         | 6,79%         | 4,71%         | 9,33%         | 6,40%         | 6,47%         |
| Organizaciones y asociaciones varias | 5,97%         | 5,78%         | 5,02%         | 5,35%         | 7,16%         | 4,56%         | 4,88%         | 3,59%         | 5,38%         |
| Actores del mundo económico          | 6,75%         | 4,21%         | 2,87%         | 2,87%         | 4,07%         | 5,59%         | 3,07%         | 3,64%         | 4,24%         |
| Personas expertas                    | 6,26%         | 3,63%         | 2,01%         | 3,83%         | 3,63%         | 4,94%         | 3,09%         | 3,43%         | 3,96%         |
| Sindicatos                           | 3,88%         | 2,26%         | 5,40%         | 2,48%         | 2,37%         | 4,64%         | 3,46%         | 2,96%         | 3,40%         |

|   |               |               |               |               |               |               |               |               |               |
|---|---------------|---------------|---------------|---------------|---------------|---------------|---------------|---------------|---------------|
| Universidad   | 1,95%         | 1,78%         | 1,13%         | 1,62%         | 2,25%         | 2,38%         | 0,77%         | 1,04%         | 1,64%         |
| Administración del estado español                         | 1,71%         | 3,13%         | 0,89%         | 0,76%         | 1,13%         | 1,81%         | 1,23%         | 1,13%         | 1,47%         |
| Organizaciones empresariales                              | 1,03%         | 1,36%         | 1,79%         | 0,78%         | 2,15%         | 0,80%         | 1,72%         | 0,83%         | 1,32%         |
| Administración autonómica andaluza                        | 1,50%         | 1,15%         | 0,70%         | 1,00%         | 1,76%         | 0,79%         | 2,06%         | 0,42%         | 1,22%         |
| Actores del mundo sanitario                               | 0,80%         | 0,69%         | 2,35%         | 0,98%         | 1,79%         | 0,74%         | 1,57%         | 0,58%         | 1,19%         |
| Asociaciones y colectivos profesionales                   | 1,18%         | 1,53%         | 1,46%         | 0,43%         | 2,07%         | 0,98%         | 0,97%         | 0,65%         | 1,18%         |
| Enseñanza   | 1,24%         | 0,83%         | 0,25%         | 0,39%         | 0,73%         | 1,20%         | 0,60%         | 0,65%         | 0,76%         |
| Administración de ayuntamientos andaluces                 | 0,34%         | 0,38%         | 0,12%         | 0,23%         | 0,35%         | 0,34%         | 0,47%         | 0,55%         | 0,35%         |
| Administración de justicia                                | 0,27%         | 0,19%         | 0,17%         | 0,46%         | 0,27%         | 0,49%         | 0,06%         | 0,06%         | 0,25%         |
| Asociaciones de vecinos                                   | 0,15%         | 0,23%         | 0,15%         | 0,38%         | 0,15%         | 0,33%         | 0,20%         | 0,04%         | 0,20%         |
| Iglesia católica  | 0,13%         | 0,11%         | 0,09%         | 0,19%         | 0,22%         | 0,54%         | 0,03%         | 0,24%         | 0,19%         |
| Gobiernos, administraciones y políticos extranjeros       | 0,26%         | 0,42%         | 0,07%         | 0,03%         | 0,26%         | 0,05%         | 0,20%         | 0,11%         | 0,19%         |
| Administración de diputaciones y mancomunidades andaluzas | 0,04%         | 0,18%         | 0,05%         |               | 0,24%         | 0,07%         | 0,15%         | 0,21%         | 0,12%         |
| Defensor del pueblo Andaluz                               | 0,25%         |               | 0,01%         | 0,31%         | 0,01%         | 0,03%         | 0,02%         | 0,03%         | 0,09%         |
| Religiones e iglesias no católicas                        | 0,15%         |               |               |               | 0,03%         |               |               |               | 0,03%         |
| Consejo Audiovisual de Andalucía                          | 0,02%         | 0,04%         | 0,05%         | 0,01%         |               | 0,02%         | 0,04%         |               | 0,02%         |
| Corona  |               | 0,04%         | 0,02%         |               | 0,01%         | 0,02%         | 0,03%         | 0,04%         | 0,02%         |
| Consejo Económico y Social de Andalucía                   |               |               | 0,04%         |               |               | 0,07%         |               |               | 0,01%         |
| Consejo Consultivo de Andalucía                           | 0,04%         |               |               | 0,03%         |               |               |               |               | 0,01%         |
| Administraciones autonómicas y locales no andaluzas       |               |               |               |               | 0,04%         |               |               | 0,01%         | 0,01%         |
| <b>Roles políticos de partido</b>                         | <b>25,08%</b> | <b>33,74%</b> | <b>38,84%</b> | <b>34,10%</b> | <b>26,64%</b> | <b>27,82%</b> | <b>33,72%</b> | <b>31,58%</b> | <b>31,00%</b> |
| Partidos políticos andaluces                              | 19,61%        | 30,35%        | 31,91%        | 28,88%        | 24,60%        | 24,74%        | 30,01%        | 27,19%        | 26,76%        |
| Partidos políticos del resto de España                    | 4,60%         | 2,97%         | 5,22%         | 2,54%         | 1,06%         | 2,73%         | 1,38%         | 2,84%         | 2,90%         |

|   |                |                |                |                |                |                |                |                |                |
|---|----------------|----------------|----------------|----------------|----------------|----------------|----------------|----------------|----------------|
| Oposición de ayuntamientos andaluces                | 0,75%          | 0,11%          | 1,54%          | 2,61%          | 0,88%          | 0,19%          | 2,24%          | 1,19%          | 1,18%          |
| Parlamento Andaluz                                  | 0,09%          | 0,21%          | 0,11%          | 0,06%          | 0,05%          | 0,10%          | 0,08%          | 0,30%          | 0,12%          |
| Congreso y Senado españoles                         | 0,03%          | 0,10%          | 0,06%          |                | 0,04%          | 0,07%          | 0,01%          | 0,06%          | 0,05%          |
| <b>Roles políticos institucionales</b>              | <b>19,72%</b>  | <b>18,55%</b>  | <b>21,14%</b>  | <b>17,37%</b>  | <b>17,07%</b>  | <b>20,41%</b>  | <b>18,37%</b>  | <b>16,71%</b>  | <b>18,64%</b>  |
| Gobierno de ayuntamientos andaluces                 | 7,70%          | 6,05%          | 8,03%          | 6,32%          | 7,46%          | 6,87%          | 5,24%          | 10,30%         | 7,23%          |
| Gobierno de Andalucía                               | 7,82%          | 7,44%          | 8,61%          | 7,53%          | 4,87%          | 8,00%          | 8,98%          | 3,85%          | 7,13%          |
| Gobierno de diputaciones y mancomunidades andaluzas | 1,80%          | 1,66%          | 2,66%          | 1,76%          | 3,17%          | 3,95%          | 1,98%          | 1,26%          | 2,27%          |
| Gobierno de España                                  | 2,35%          | 3,35%          | 1,62%          | 1,73%          | 1,52%          | 1,59%          | 2,12%          | 1,29%          | 1,96%          |
| Instituciones parlamentarias                        |                | 0,02%          | 0,22%          |                |                |                |                |                | 0,03%          |
| Gobiernos autonómicos y locales no andaluces        | 0,02%          |                |                | 0,02%          | 0,05%          |                | 0,05%          |                | 0,02%          |
| Organismos de la Unión Europea                      | 0,03%          | 0,03%          |                |                |                |                |                |                | 0,01%          |
| <b>Total general</b>                                | <b>100,00%</b> | <b>100,00%</b> | <b>100,00%</b> | <b>100,00%</b> | <b>100,00%</b> | <b>100,00%</b> | <b>100,00%</b> | <b>100,00%</b> | <b>100,00%</b> |

**Anual 2015. Hasta el 27 de enero - Tabla 45: Tiempo de palabra de actores políticos según rol y partido. Desconexiones provinciales**

| <b>Roles y partidos</b>                             | <b>AL</b>     | <b>CA</b>     | <b>CO</b>     | <b>GR</b>     | <b>HU</b>     | <b>JA</b>     | <b>MA</b>     | <b>SE</b>     | <b>Total</b>  |
|---|---------------|---------------|---------------|---------------|---------------|---------------|---------------|---------------|---------------|
| <b>Roles políticos institucionales</b>              | <b>58,13%</b> | <b>67,34%</b> | <b>57,74%</b> | <b>66,08%</b> | <b>61,82%</b> | <b>75,06%</b> | <b>60,88%</b> | <b>69,61%</b> | <b>63,81%</b> |
| Gobierno de Andalucía                               | 23,84%        | 43,37%        | 20,75%        | 28,92%        | 21,41%        | 29,51%        | 34,66%        | 16,78%        | 28,10%        |
| Gobierno de ayuntamientos andaluces                 | 19,13%        | 10,64%        | 21,86%        | 23,03%        | 23,11%        | 23,73%        | 11,64%        | 39,59%        | 20,41%        |
| Gobierno de diputaciones y mancomunidades andaluzas | 3,65%         | 4,17%         | 11,12%        | 9,28%         | 12,35%        | 19,39%        | 11,35%        | 9,24%         | 9,71%         |
| Gobierno de España                                  | 11,51%        | 9,17%         | 4,02%         | 4,85%         | 4,95%         | 2,43%         | 2,54%         | 4,00%         | 5,47%         |
| Gobiernos autonómicos y locales no andaluces        |               |               |               |               |               |               | 0,69%         |               | 0,12%         |
| <b>Roles políticos de partido</b>                   | <b>41,87%</b> | <b>32,66%</b> | <b>42,26%</b> | <b>33,92%</b> | <b>38,18%</b> | <b>24,94%</b> | <b>39,12%</b> | <b>30,39%</b> | <b>36,19%</b> |
| Partidos políticos andaluces                        | 27,85%        | 23,94%        | 31,90%        | 12,17%        | 34,63%        | 24,94%        | 31,11%        | 27,08%        | 27,15%        |
| <i>PSOE</i>   | <i>8,80%</i>  | <i>6,57%</i>  | <i>11,36%</i> | <i>5,24%</i>  | <i>10,42%</i> | <i>8,45%</i>  | <i>19,60%</i> | <i>11,49%</i> | <i>10,72%</i> |
| <i>PP</i>   | <i>11,74%</i> | <i>9,71%</i>  | <i>7,34%</i>  | <i>5,24%</i>  | <i>16,87%</i> | <i>5,38%</i>  | <i>3,31%</i>  | <i>7,36%</i>  | <i>8,41%</i>  |
| <i>IU</i>   | <i>1,34%</i>  | <i>6,41%</i>  | <i>12,40%</i> | <i>1,69%</i>  | <i>7,34%</i>  | <i>2,08%</i>  | <i>5,07%</i>  | <i>4,09%</i>  | <i>5,37%</i>  |
| <i>Otros partidos</i>                               | <i>5,97%</i>  | <i>1,25%</i>  | <i>0,80%</i>  |               |               | <i>9,03%</i>  | <i>3,12%</i>  | <i>4,14%</i>  | <i>2,65%</i>  |
| Oposición de ayuntamientos andaluces                | 1,81%         |               | 6,96%         | 19,21%        |               |               | 6,89%         | 2,34%         | 4,84%         |
| <i>IU</i>   | <i>1,14%</i>  |               | <i>3,46%</i>  | <i>5,39%</i>  |               |               | <i>5,45%</i>  | <i>1,29%</i>  | <i>2,30%</i>  |
| <i>PSOE</i>   | <i>0,67%</i>  |               | <i>3,50%</i>  | <i>9,59%</i>  |               |               | <i>1,44%</i>  | <i>0,51%</i>  | <i>1,98%</i>  |
| <i>Otros partidos</i>                               |               |               |               | <i>3,54%</i>  |               |               |               | <i>0,55%</i>  | <i>0,48%</i>  |
| <i>PP</i>   |               |               |               | <i>0,69%</i>  |               |               |               |               | <i>0,08%</i>  |
| Partidos políticos del resto de España              | 12,22%        | 2,31%         | 3,39%         | 2,54%         | 1,36%         |               | 1,12%         | 0,97%         | 2,98%         |
| <i>PSOE</i>   | <i>11,27%</i> | <i>2,31%</i>  | <i>2,81%</i>  | <i>0,50%</i>  |               |               |               | <i>0,97%</i>  | <i>2,17%</i>  |
| <i>PP</i>   | <i>0,94%</i>  |               |               | <i>2,04%</i>  | <i>0,76%</i>  |               | <i>1,12%</i>  |               | <i>0,65%</i>  |



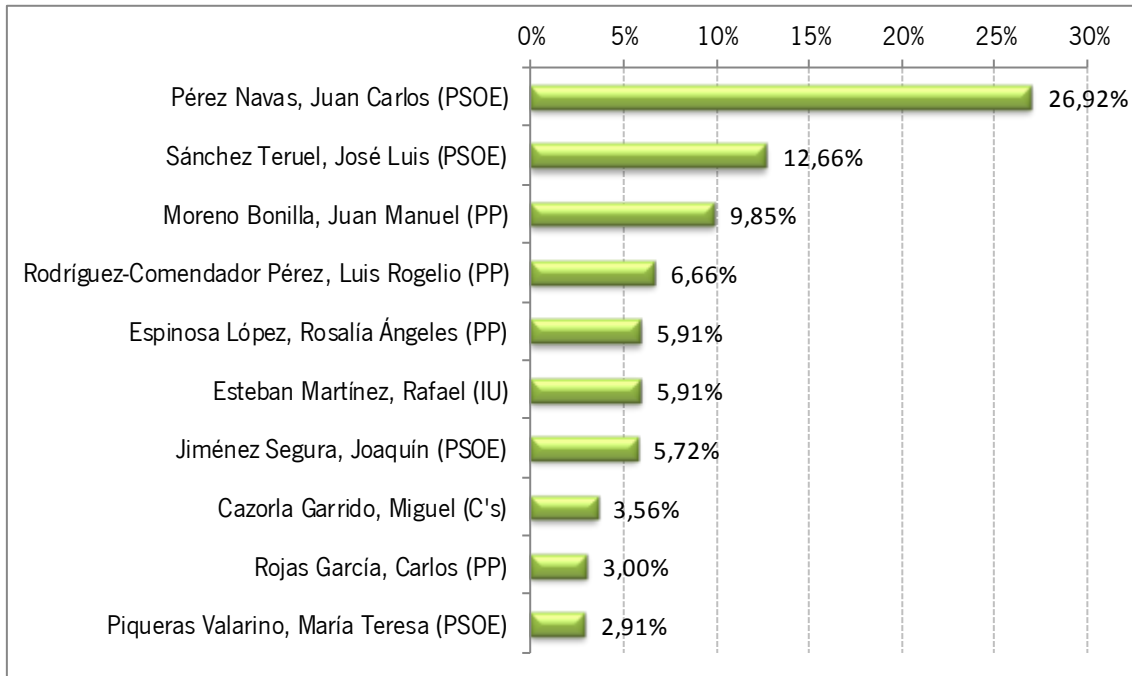
| <b>Roles y partidos</b> | <b>AL</b>      | <b>CA</b>      | <b>CO</b>      | <b>GR</b>      | <b>HU</b>      | <b>JA</b>      | <b>MA</b>      | <b>SE</b>      | <b>Total</b>   |
|-------------------------|----------------|----------------|----------------|----------------|----------------|----------------|----------------|----------------|----------------|
| <i>IU</i>               |                |                |                |                | <i>0,60%</i>   |                |                |                | <i>0,08%</i>   |
| <i>Otros partidos</i>   |                |                | <i>0,59%</i>   |                |                |                |                |                | <i>0,08%</i>   |
| Parlamento Andaluz      |                | 6,41%          |                |                | 2,19%          |                |                |                | 1,22%          |
| <i>PSOE</i>             |                | <i>3,40%</i>   |                |                | <i>2,19%</i>   |                |                |                | <i>0,79%</i>   |
| <i>IU</i>               |                | <i>3,01%</i>   |                |                |                |                |                |                | <i>0,43%</i>   |
| <b>Total general</b>    | <b>100,00%</b> | <b>100,00%</b> | <b>100,00%</b> | <b>100,00%</b> | <b>100,00%</b> | <b>100,00%</b> | <b>100,00%</b> | <b>100,00%</b> | <b>100,00%</b> |

**Anual 2015. Desde el 27 de enero - Tabla 46: Tiempo de palabra de actores políticos según rol y partido. Desconexiones provinciales**

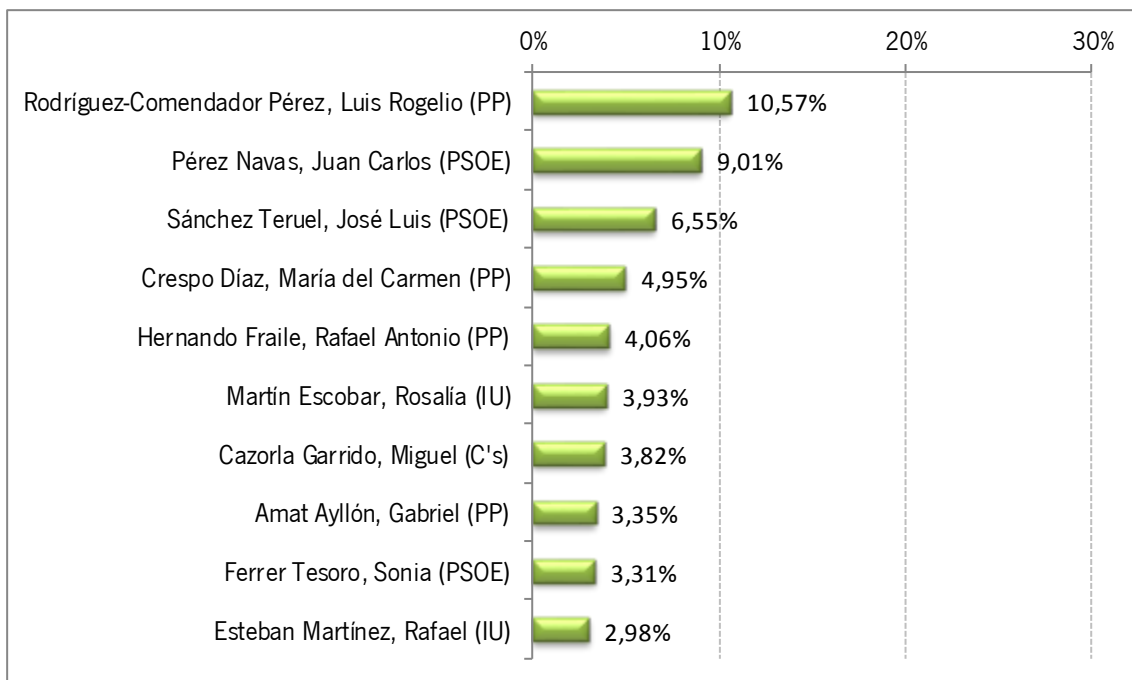
| <b>Roles y partidos</b>                | <b>AL</b>     | <b>CA</b>     | <b>CO</b>     | <b>GR</b>     | <b>HU</b>     | <b>JA</b>     | <b>MA</b>     | <b>SE</b>     | <b>Total</b>  |
|--|---------------|---------------|---------------|---------------|---------------|---------------|---------------|---------------|---------------|
| <b>Roles políticos de partido</b>      | <b>55,98%</b> | <b>64,52%</b> | <b>64,75%</b> | <b>66,26%</b> | <b>60,94%</b> | <b>57,68%</b> | <b>64,73%</b> | <b>65,40%</b> | <b>62,46%</b> |
| Partidos políticos andaluces           | 43,77%        | 58,03%        | 53,20%        | 56,12%        | 56,29%        | 51,28%        | 57,61%        | 56,30%        | 53,90%        |
| <i>PP</i>                              | <i>19,18%</i> | <i>23,79%</i> | <i>20,29%</i> | <i>20,54%</i> | <i>18,02%</i> | <i>18,74%</i> | <i>20,19%</i> | <i>17,89%</i> | <i>19,85%</i> |
| <i>PSOE</i>                            | <i>13,84%</i> | <i>17,19%</i> | <i>15,10%</i> | <i>20,25%</i> | <i>22,31%</i> | <i>20,99%</i> | <i>21,45%</i> | <i>20,03%</i> | <i>18,76%</i> |
| <i>IU</i>                              | <i>5,10%</i>  | <i>6,39%</i>  | <i>9,61%</i>  | <i>6,65%</i>  | <i>8,36%</i>  | <i>4,35%</i>  | <i>6,21%</i>  | <i>6,51%</i>  | <i>6,67%</i>  |
| <i>Otros partidos</i>                  | <i>2,09%</i>  | <i>6,53%</i>  | <i>4,71%</i>  | <i>4,08%</i>  | <i>4,60%</i>  | <i>4,02%</i>  | <i>6,75%</i>  | <i>7,48%</i>  | <i>4,96%</i>  |
| <i>C's</i>                             | <i>2,92%</i>  | <i>1,78%</i>  | <i>1,94%</i>  | <i>2,97%</i>  | <i>1,52%</i>  | <i>1,95%</i>  | <i>1,96%</i>  | <i>2,92%</i>  | <i>2,25%</i>  |
| <i>PODEMOS</i>                         | <i>0,65%</i>  | <i>2,36%</i>  | <i>1,56%</i>  | <i>1,63%</i>  | <i>1,48%</i>  | <i>1,23%</i>  | <i>1,04%</i>  | <i>1,48%</i>  | <i>1,41%</i>  |
| Partidos políticos del resto de España | 10,26%        | 5,68%         | 8,70%         | 4,93%         | 2,44%         | 5,65%         | 2,66%         | 5,88%         | 5,84%         |
| <i>PSOE</i>                            | <i>4,84%</i>  | <i>2,96%</i>  | <i>5,14%</i>  | <i>1,34%</i>  | <i>0,96%</i>  | <i>1,88%</i>  | <i>0,56%</i>  | <i>3,76%</i>  | <i>2,71%</i>  |
| <i>PP</i>                              | <i>4,85%</i>  | <i>1,67%</i>  | <i>1,89%</i>  | <i>2,80%</i>  | <i>1,38%</i>  | <i>3,16%</i>  | <i>1,62%</i>  | <i>1,68%</i>  | <i>2,42%</i>  |
| <i>IU</i>                              | <i>0,10%</i>  | <i>0,25%</i>  | <i>0,31%</i>  | <i>0,34%</i>  | <i>0,06%</i>  | <i>0,33%</i>  | <i>0,28%</i>  | <i>0,16%</i>  | <i>0,23%</i>  |
| <i>C's</i>                             | <i>0,04%</i>  | <i>0,30%</i>  | <i>1,14%</i>  | <i>0,07%</i>  |               | <i>0,04%</i>  | <i>0,02%</i>  | <i>0,07%</i>  | <i>0,21%</i>  |
| <i>PODEMOS</i>                         | <i>0,39%</i>  | <i>0,34%</i>  | <i>0,02%</i>  | <i>0,24%</i>  | <i>0,04%</i>  | <i>0,15%</i>  | <i>0,03%</i>  | <i>0,17%</i>  | <i>0,18%</i>  |
| <i>Otros partidos</i>                  | <i>0,05%</i>  | <i>0,16%</i>  | <i>0,20%</i>  | <i>0,14%</i>  |               | <i>0,09%</i>  | <i>0,14%</i>  | <i>0,05%</i>  | <i>0,10%</i>  |
| Oposición de ayuntamientos andaluces   | 1,68%         | 0,21%         | 2,56%         | 5,08%         | 2,01%         | 0,40%         | 4,30%         | 2,45%         | 2,38%         |
| <i>PSOE</i>                            | <i>0,77%</i>  | <i>0,17%</i>  | <i>0,30%</i>  | <i>2,06%</i>  | <i>0,31%</i>  | <i>0,14%</i>  | <i>1,58%</i>  | <i>0,21%</i>  | <i>0,72%</i>  |
| <i>IU</i>                              | <i>0,62%</i>  |               | <i>0,37%</i>  | <i>2,05%</i>  | <i>0,65%</i>  | <i>0,13%</i>  | <i>0,78%</i>  | <i>0,70%</i>  | <i>0,67%</i>  |
| <i>Otros partidos</i>                  |               |               | <i>0,83%</i>  | <i>0,61%</i>  | <i>0,62%</i>  | <i>0,03%</i>  | <i>1,38%</i>  | <i>0,66%</i>  | <i>0,53%</i>  |
| <i>C's</i>                             | <i>0,28%</i>  |               | <i>0,27%</i>  | <i>0,36%</i>  | <i>0,14%</i>  | <i>0,02%</i>  | <i>0,56%</i>  | <i>0,40%</i>  | <i>0,26%</i>  |
| <i>PP</i>                              |               | <i>0,04%</i>  | <i>0,80%</i>  |               | <i>0,29%</i>  | <i>0,07%</i>  |               | <i>0,48%</i>  | <i>0,20%</i>  |
| Parlamento Andaluz                     | 0,19%         | 0,41%         | 0,18%         | 0,12%         | 0,11%         | 0,20%         | 0,14%         | 0,63%         | 0,24%         |

| <b>Roles y partidos</b>                             | <b>AL</b>      | <b>CA</b>      | <b>CO</b>      | <b>GR</b>      | <b>HU</b>      | <b>JA</b>      | <b>MA</b>      | <b>SE</b>      | <b>Total</b>   |
|---|----------------|----------------|----------------|----------------|----------------|----------------|----------------|----------------|----------------|
| <i>PP</i>   | 0,15%          | 0,14%          | 0,04%          | 0,06%          | 0,11%          | 0,02%          | 0,05%          | 0,35%          | 0,11%          |
| <i>IU</i>   |                | 0,13%          | 0,05%          | 0,06%          |                | 0,02%          | 0,03%          | 0,15%          | 0,05%          |
| <i>PSOE</i>   | 0,04%          | 0,09%          |                |                |                | 0,06%          | 0,06%          | 0,06%          | 0,04%          |
| <i>PODEMOS</i>                                      |                | 0,04%          | 0,04%          |                |                | 0,03%          |                | 0,08%          | 0,02%          |
| <i>C's</i>  |                |                | 0,04%          |                |                | 0,07%          |                |                | 0,01%          |
| Congreso y Senado españoles                         | 0,07%          | 0,20%          | 0,11%          |                | 0,09%          | 0,14%          | 0,03%          | 0,13%          | 0,09%          |
| <i>PSOE</i>   | 0,07%          | 0,20%          | 0,11%          |                | 0,09%          | 0,14%          | 0,03%          | 0,10%          | 0,09%          |
| <i>IU</i>   |                |                |                |                |                |                |                | 0,03%          | 0,00%          |
| <b>Roles políticos institucionales</b>              | <b>44,02%</b>  | <b>35,48%</b>  | <b>35,25%</b>  | <b>33,74%</b>  | <b>39,06%</b>  | <b>42,32%</b>  | <b>35,27%</b>  | <b>34,60%</b>  | <b>37,54%</b>  |
| Gobierno de ayuntamientos andaluces                 | 17,19%         | 11,57%         | 13,39%         | 12,28%         | 17,07%         | 14,24%         | 10,06%         | 21,34%         | 14,56%         |
| Gobierno de Andalucía                               | 17,47%         | 14,22%         | 14,36%         | 14,63%         | 11,15%         | 16,59%         | 17,24%         | 7,97%          | 14,35%         |
| Gobierno de diputaciones y mancomunidades andaluzas | 4,01%          | 3,18%          | 4,44%          | 3,43%          | 7,25%          | 8,19%          | 3,80%          | 2,61%          | 4,57%          |
| Gobierno de España                                  | 5,24%          | 6,41%          | 2,69%          | 3,36%          | 3,47%          | 3,30%          | 4,07%          | 2,68%          | 3,95%          |
| Instituciones parlamentarias                        |                | 0,05%          | 0,37%          |                |                |                |                |                | 0,05%          |
| Gobiernos autonómicos y locales no andaluces        | 0,05%          |                |                | 0,05%          | 0,11%          |                | 0,10%          |                | 0,04%          |
| Organismos de la Unión Europea                      | 0,06%          | 0,05%          |                |                |                |                |                |                | 0,02%          |
| <b>Total general</b>                                | <b>100,00%</b> | <b>100,00%</b> | <b>100,00%</b> | <b>100,00%</b> | <b>100,00%</b> | <b>100,00%</b> | <b>100,00%</b> | <b>100,00%</b> | <b>100,00%</b> |

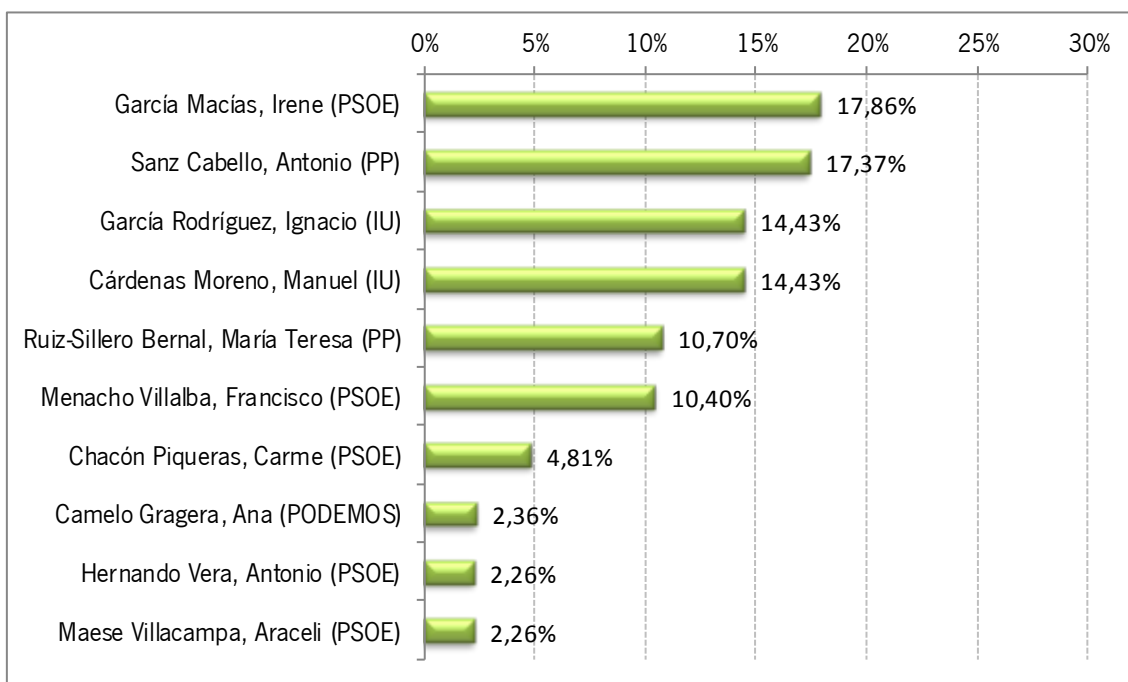
**Anual 2015. Hasta el 27 de enero - Gráfico 31: Tiempo de palabra de actores políticos con rol de partido según partido político. Desconexión provincial Almería.**



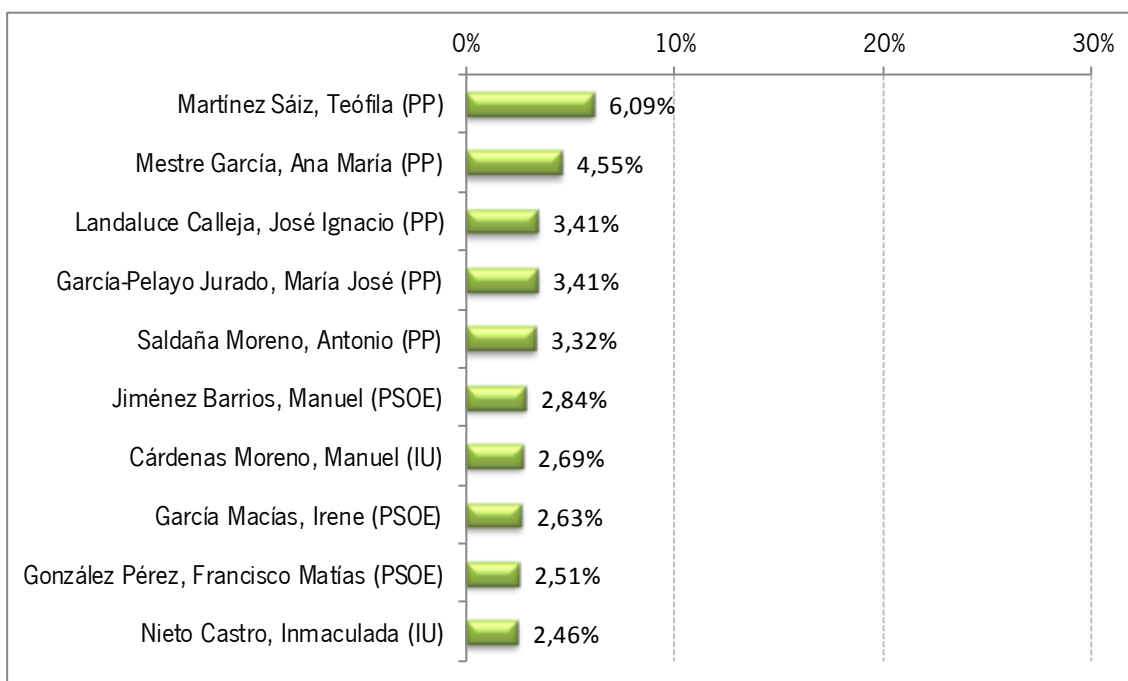
**Anual 2015. Desde el 27 de enero - Gráfico 32: Tiempo de palabra de actores políticos con rol de partido según partido político. Desconexión provincial Almería.**



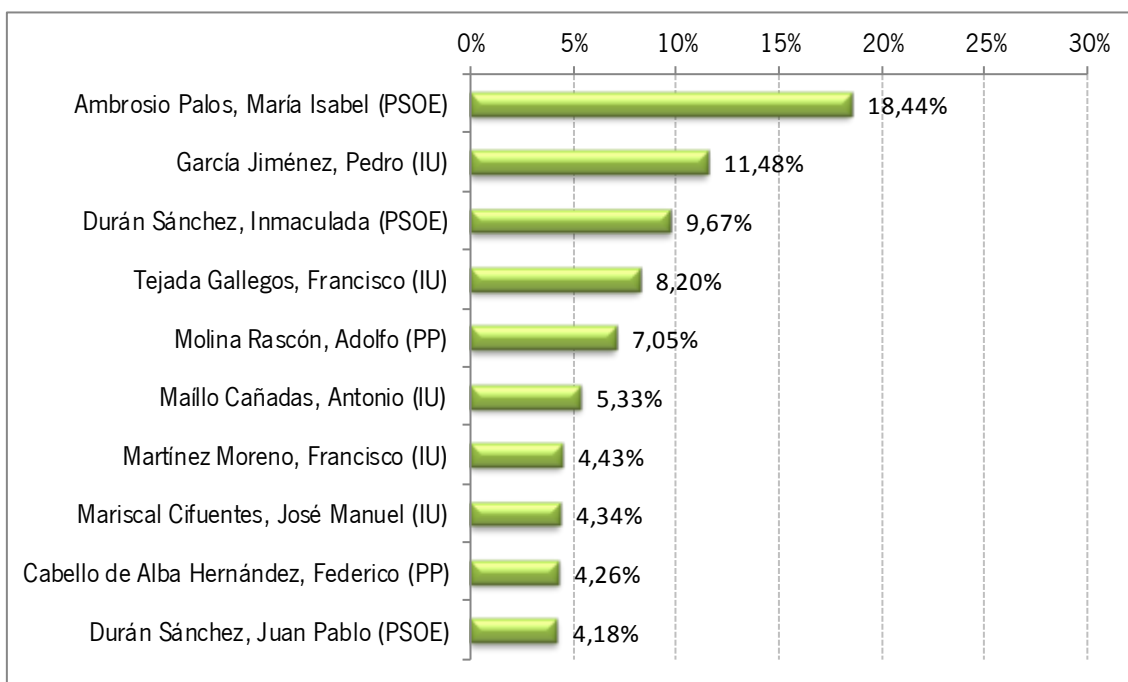
**Anual 2015. Hasta el 27 de enero - Gráfico 33: Tiempo de palabra de actores políticos con rol de partido según partido político. Desconexión provincial Cádiz.**



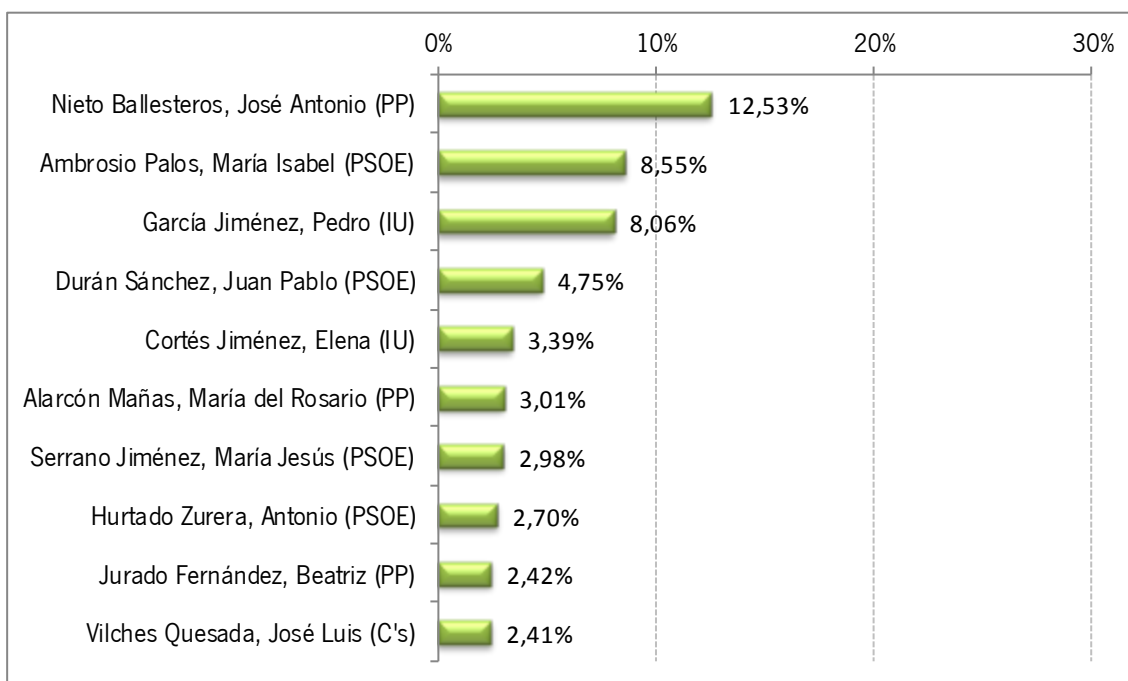
**Anual 2015. Desde el 27 de enero - Gráfico 34: Tiempo de palabra de actores políticos con rol de partido según partido político. Desconexión provincial Cádiz.**



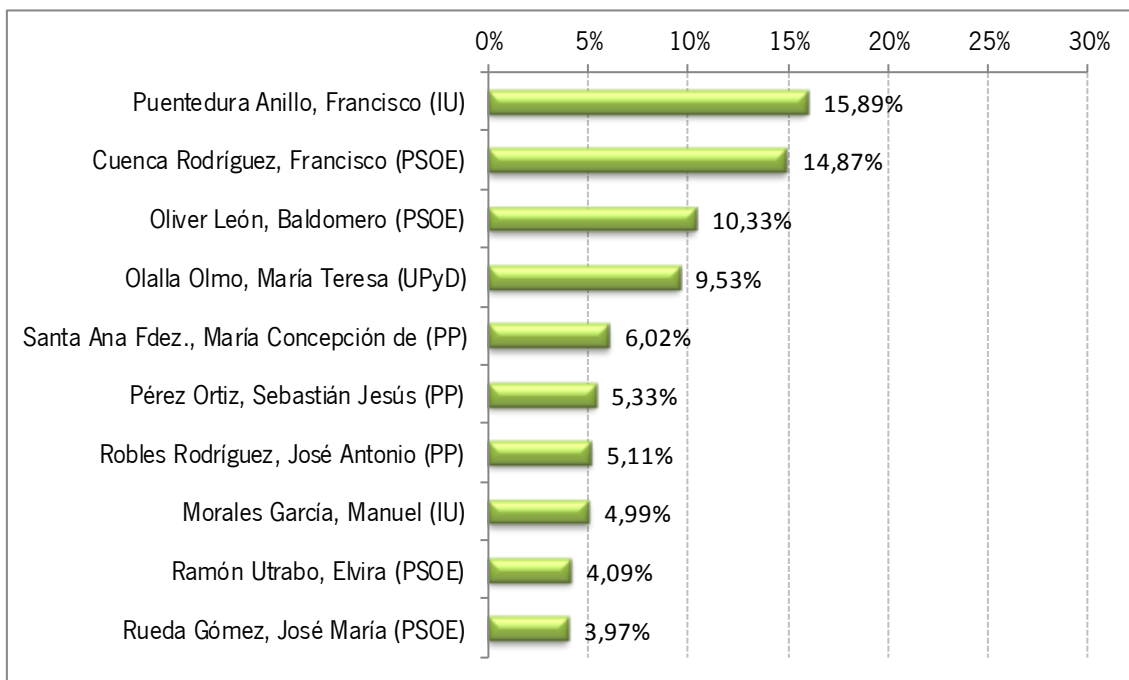
**Anual 2015. Hasta el 27 de enero - Gráfico 35: Tiempo de palabra de actores políticos con rol de partido según partido político. Desconexión provincial Córdoba.**



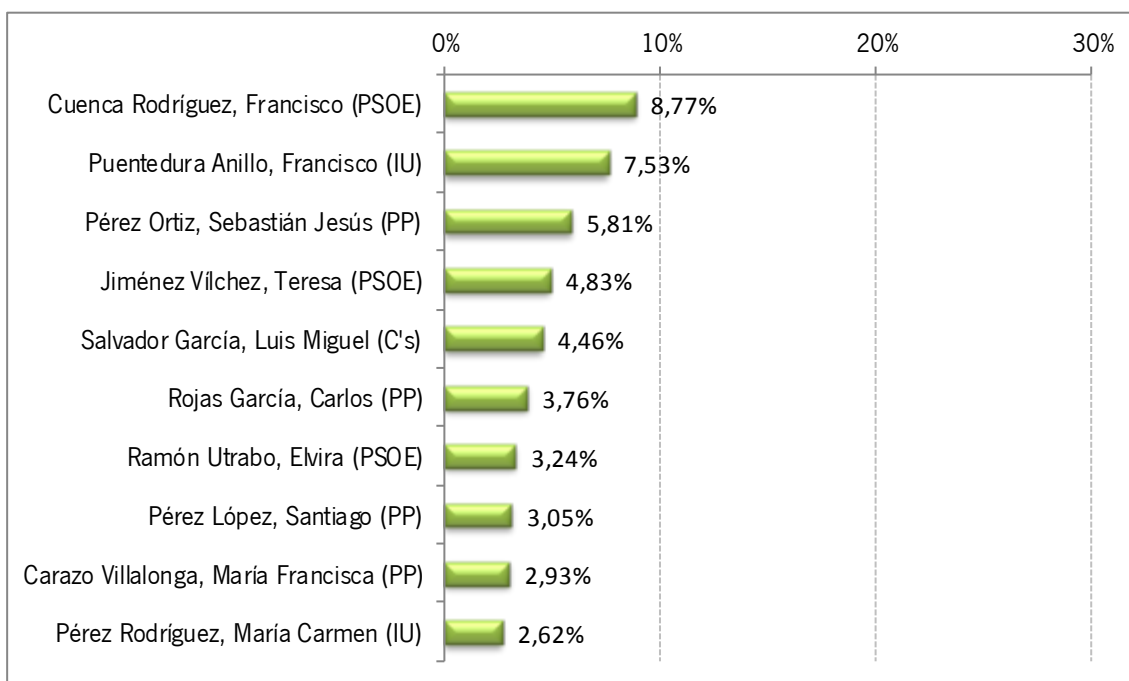
**Anual 2015. Desde el 27 de enero - Gráfico 36: Tiempo de palabra de actores políticos con rol de partido según partido político. Desconexión provincial Córdoba.**



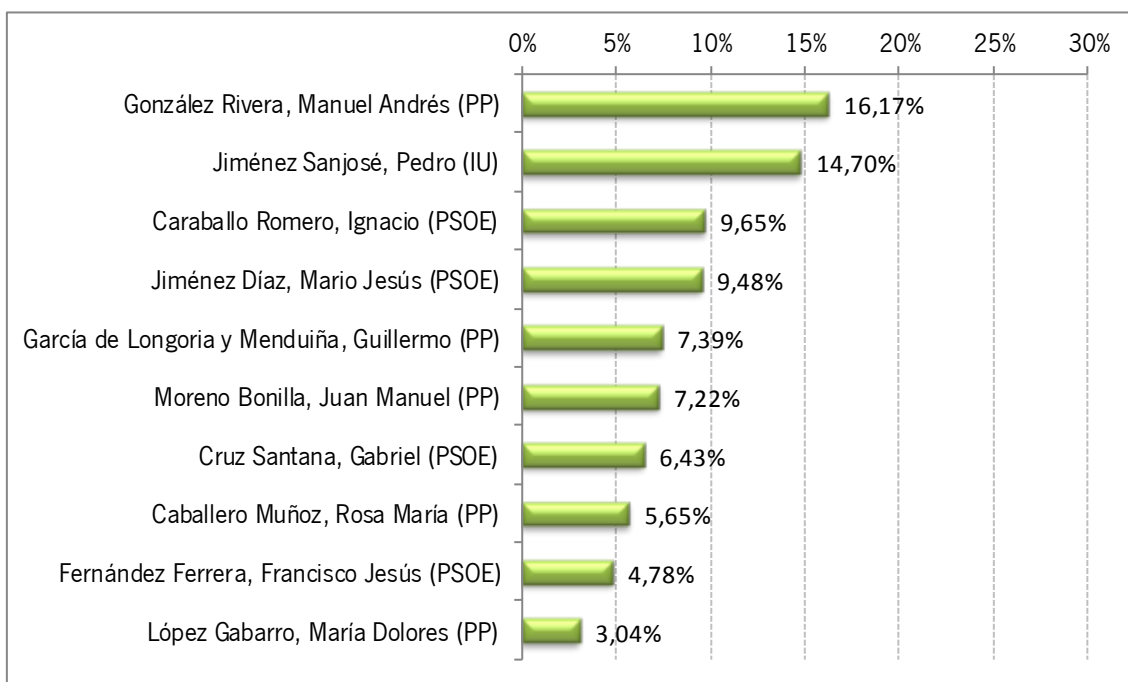
**Anual 2015. Hasta el 27 de enero - Gráfico 37: Tiempo de palabra de actores políticos con rol de partido según partido político. Desconexión provincial Granada**



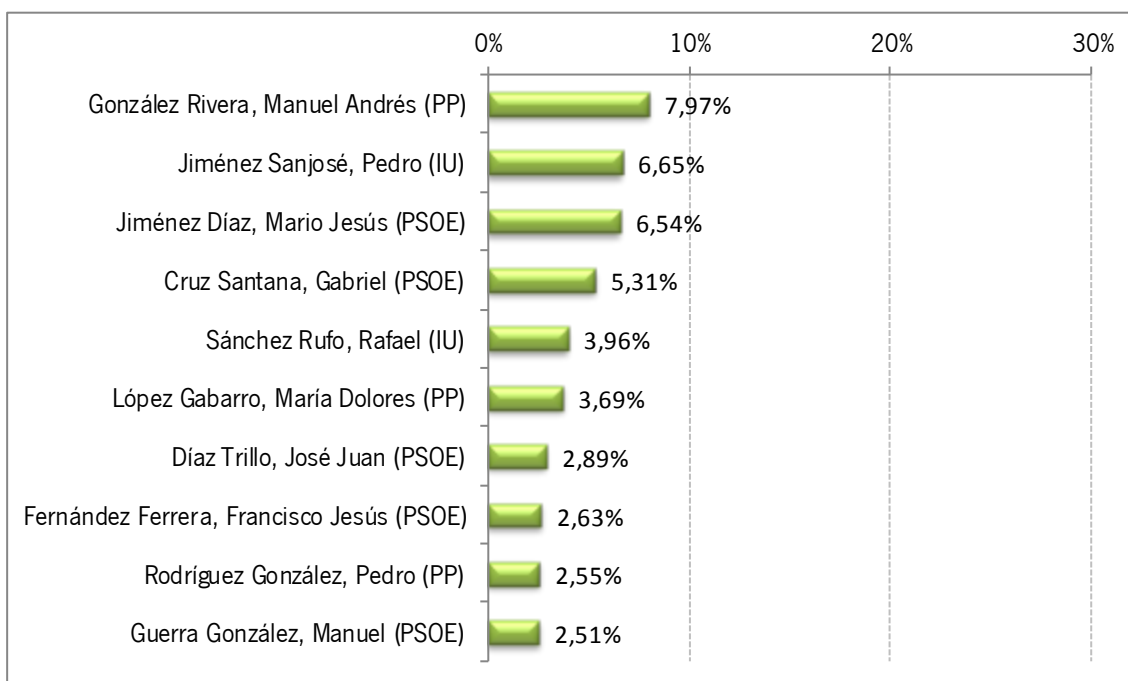
**Anual 2015. Desde el 27 de enero - Gráfico 38: Tiempo de palabra de actores políticos con rol de partido según partido político. Desconexión provincial Granada**



**Anual 2015. Hasta el 27 de enero - Gráfico 39: Tiempo de palabra de actores políticos con rol de partido según partido político. Desconexión provincial Huelva.**

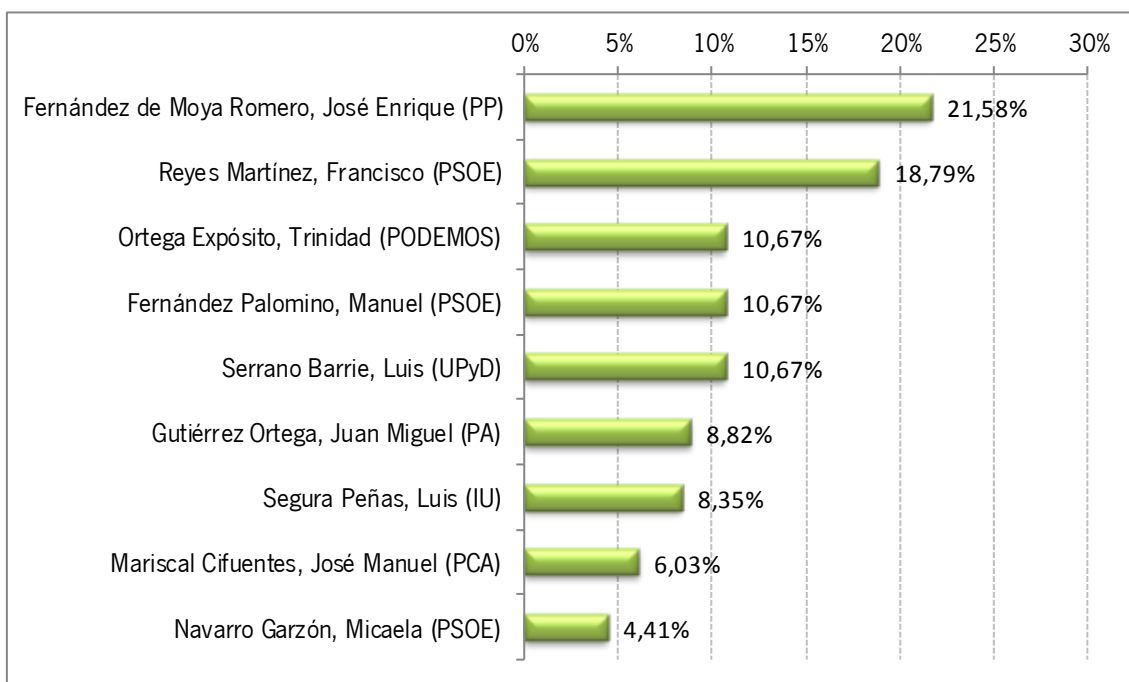


**Anual 2015. Desde el 27 de enero - Gráfico 40: Tiempo de palabra de actores políticos con rol de partido según partido político. Desconexión provincial Huelva.**

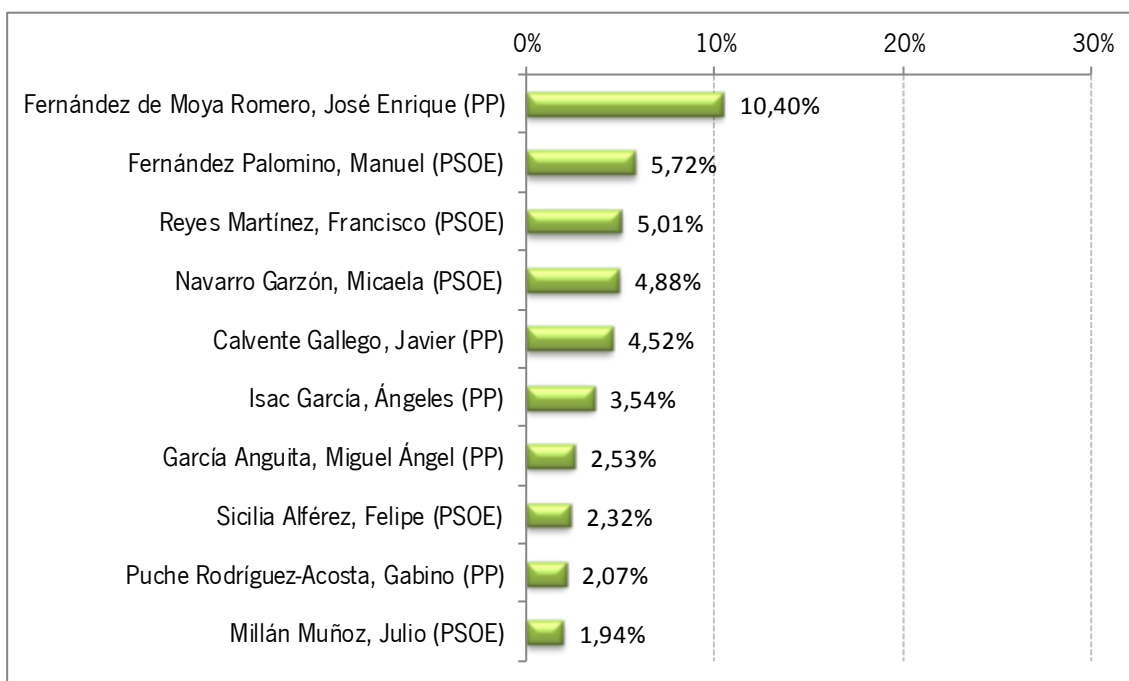




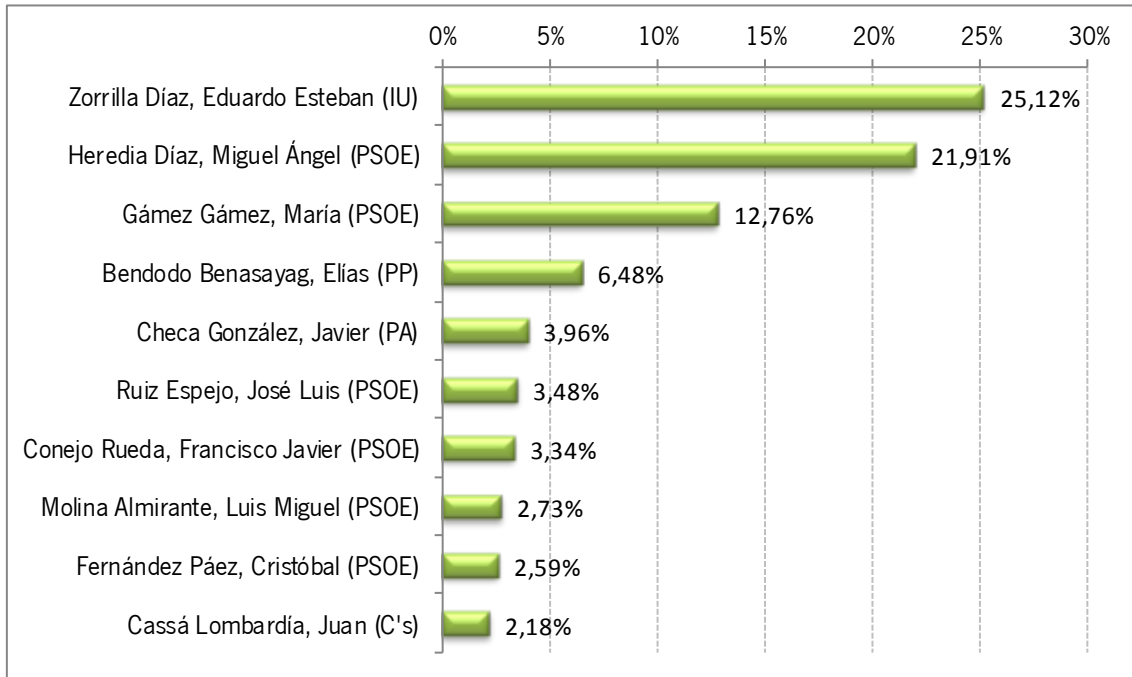
**Anual 2015. Hasta el 27 de enero - Gráfico 41: Tiempo de palabra de actores políticos con rol de partido según partido político. Desconexión provincial Jaén.**



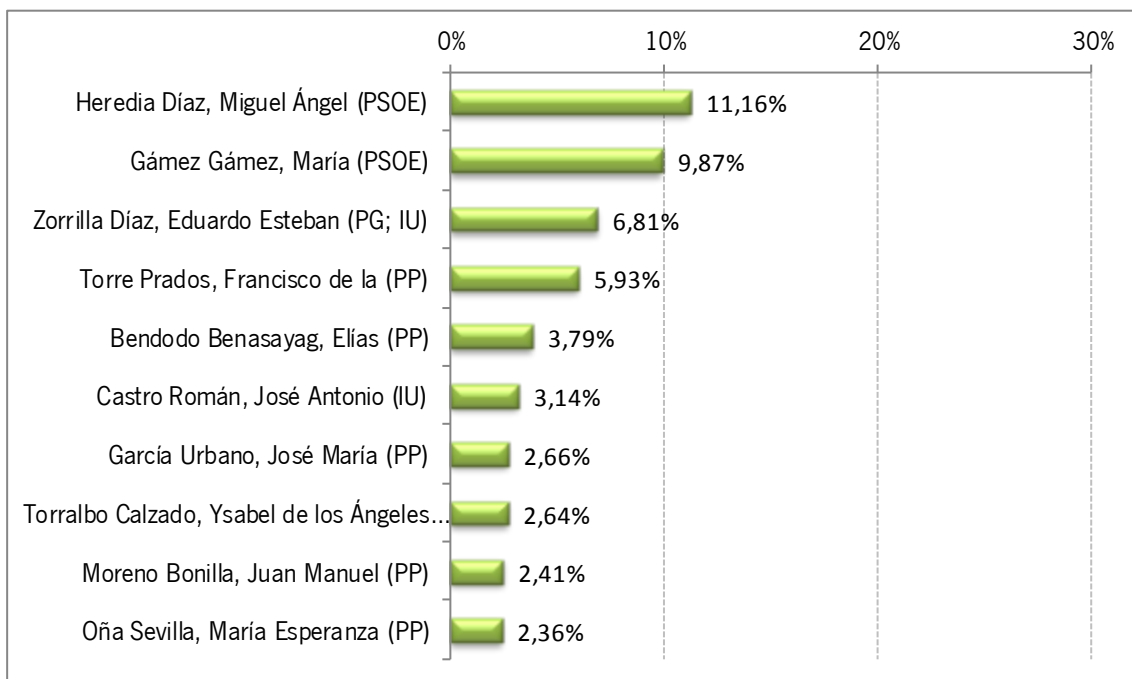
**Anual 2015. Desde el 27 de enero - Gráfico 42: Tiempo de palabra de actores políticos con rol de partido según partido político. Desconexión provincial Jaén.**



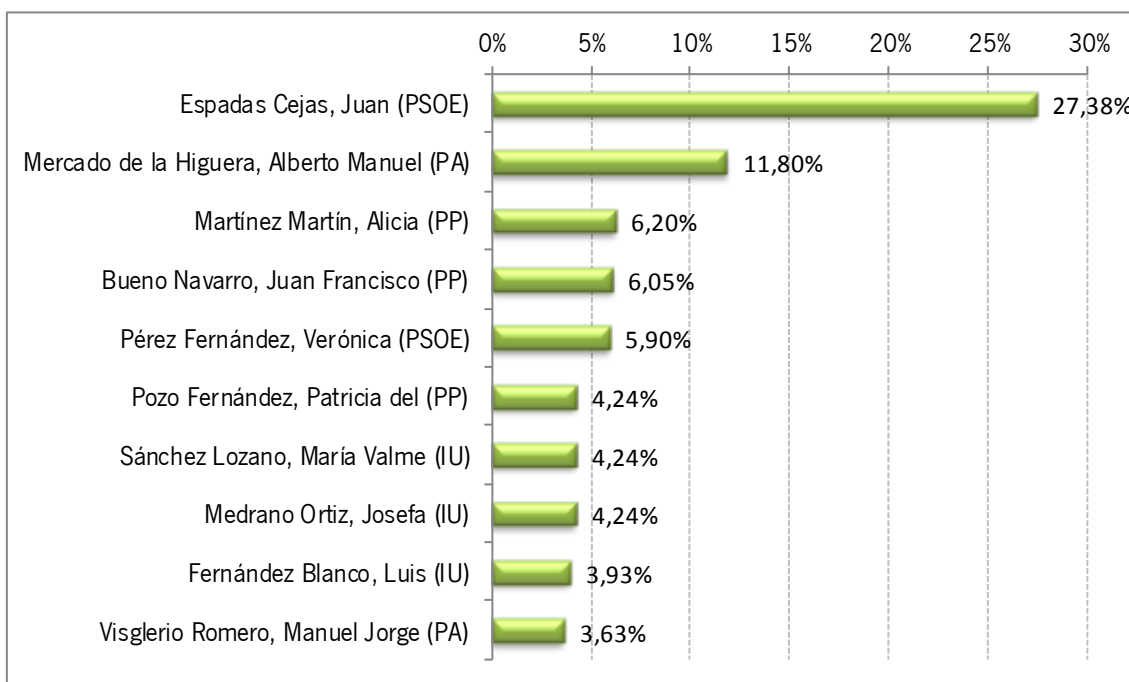
**Anual 2015. Hasta el 27 de enero - Gráfico 43: Tiempo de palabra de actores políticos con rol de partido según partido político. Desconexión provincial Málaga.**



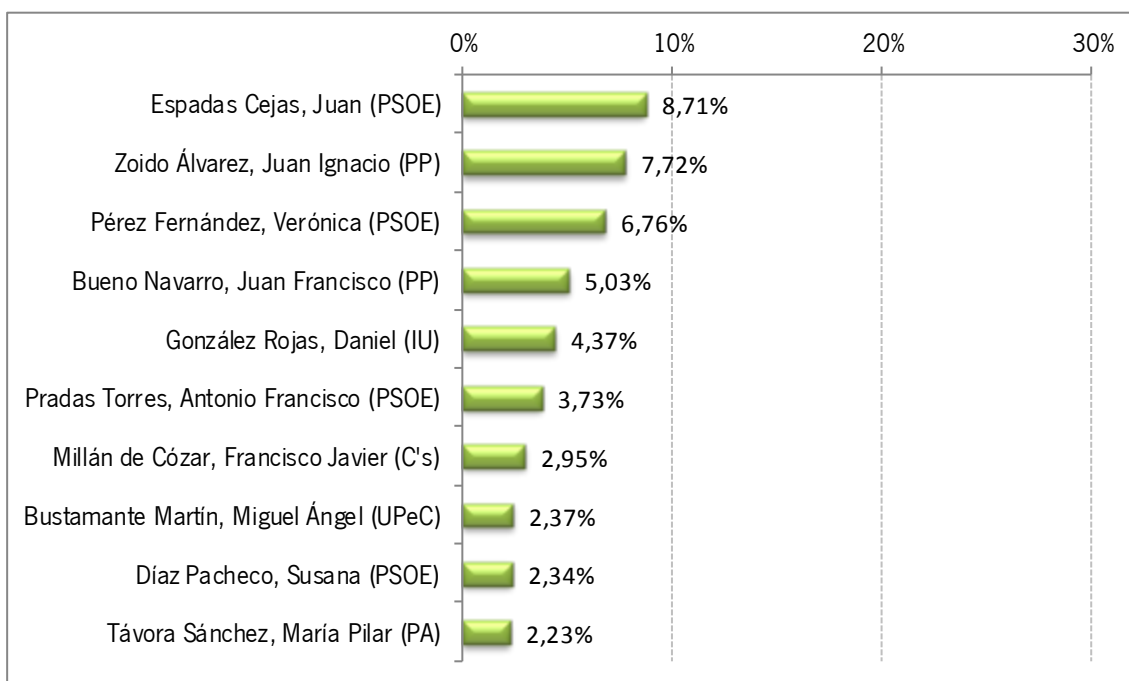
**Anual 2015. Desde el 27 de enero - Gráfico 44: Tiempo de palabra de actores políticos con rol de partido según partido político. Desconexión provincial Málaga.**



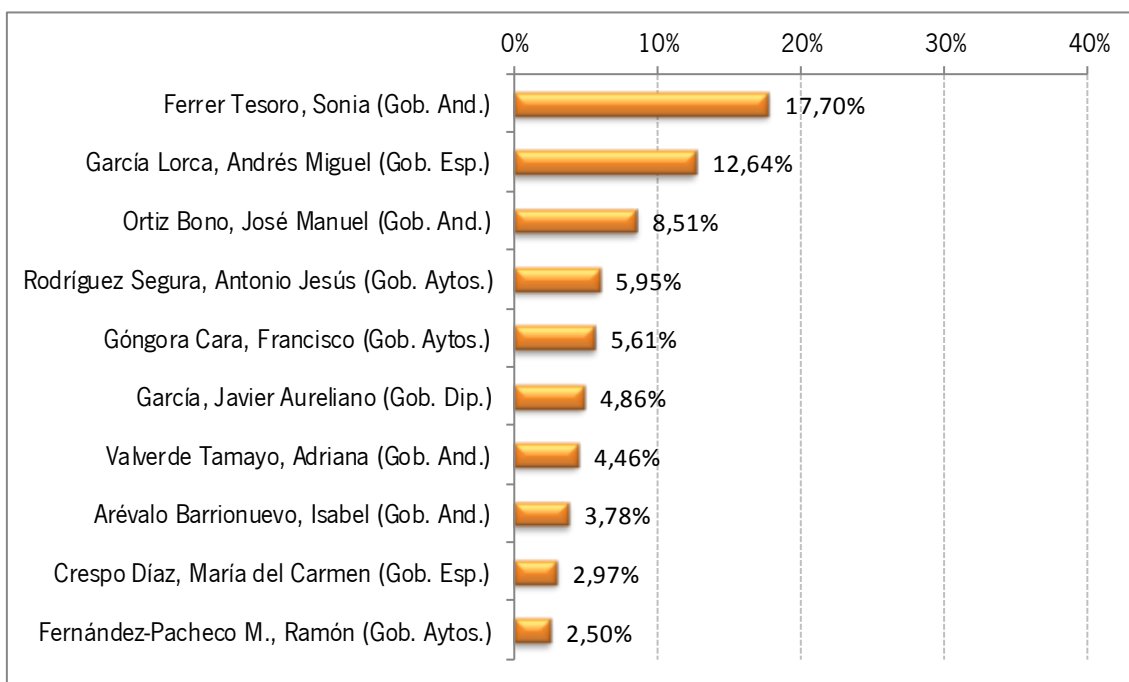
**Anual 2015. Hasta el 27 de enero - Gráfico 45: Tiempo de palabra de actores políticos con rol de partido según partido político. Desconexión provincial Sevilla.**



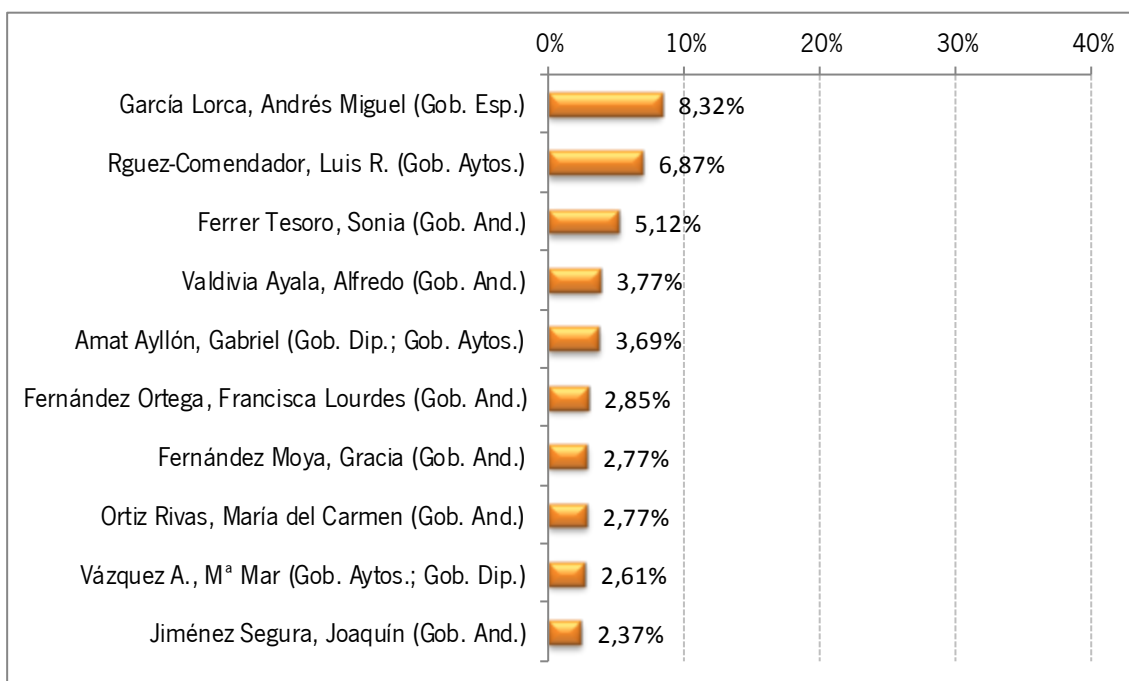
**Anual 2015. Desde el 27 de enero - Gráfico 46: Tiempo de palabra de actores políticos con rol de partido según partido político. Desconexión provincial Sevilla.**



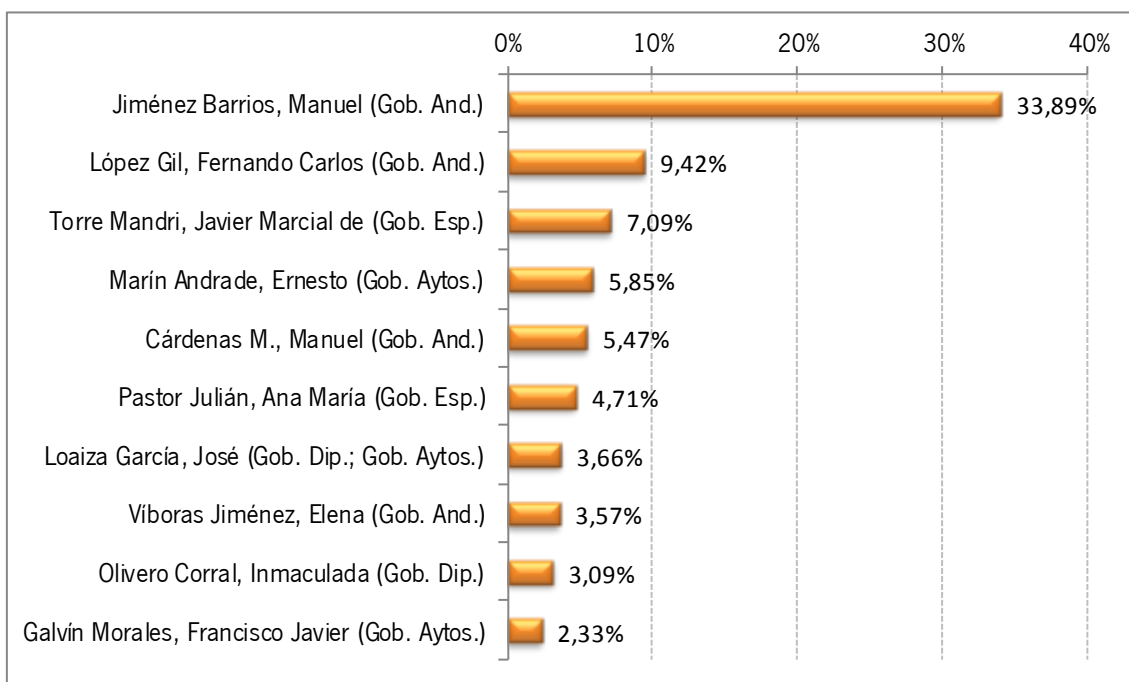
**Anual 2015. Hasta el 27 de enero - Gráfico 47: Tiempo de palabra de actores políticos según rol institucional. Desconexión provincial Almería.**



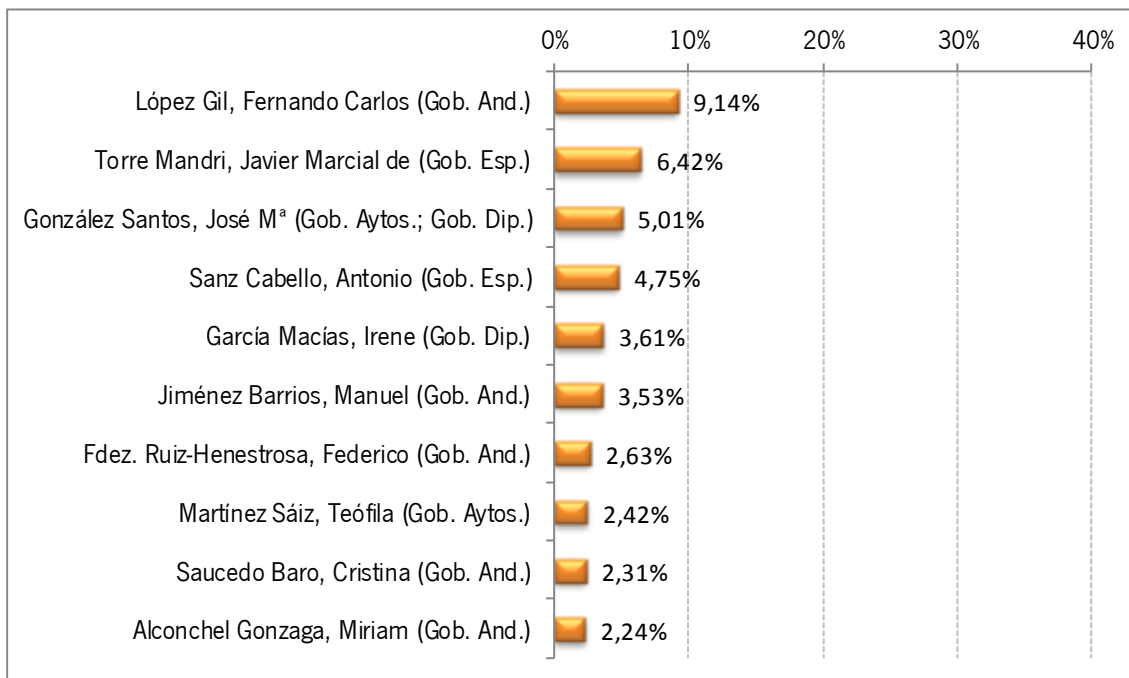
**Anual 2015. Desde el 27 de enero - Gráfico 48: Tiempo de palabra de actores políticos según rol institucional. Desconexión provincial Almería.**



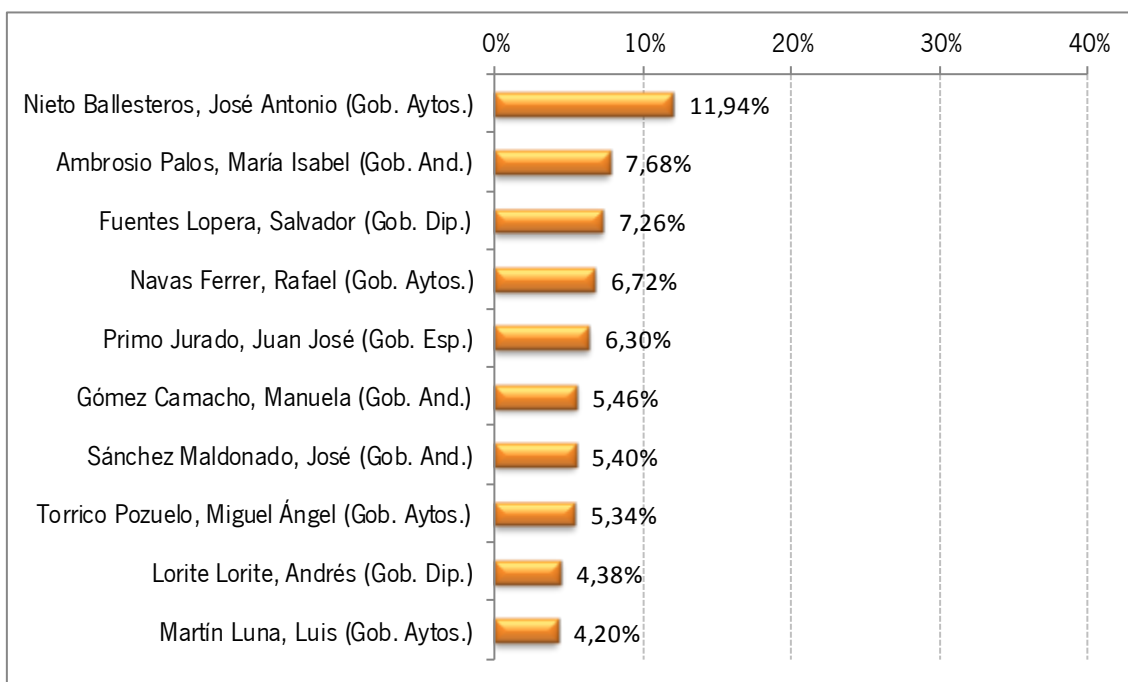
**Anual 2015. Hasta el 27 de enero - Gráfico 49: Tiempo de palabra de actores políticos según rol institucional. Desconexión provincial Cádiz.**



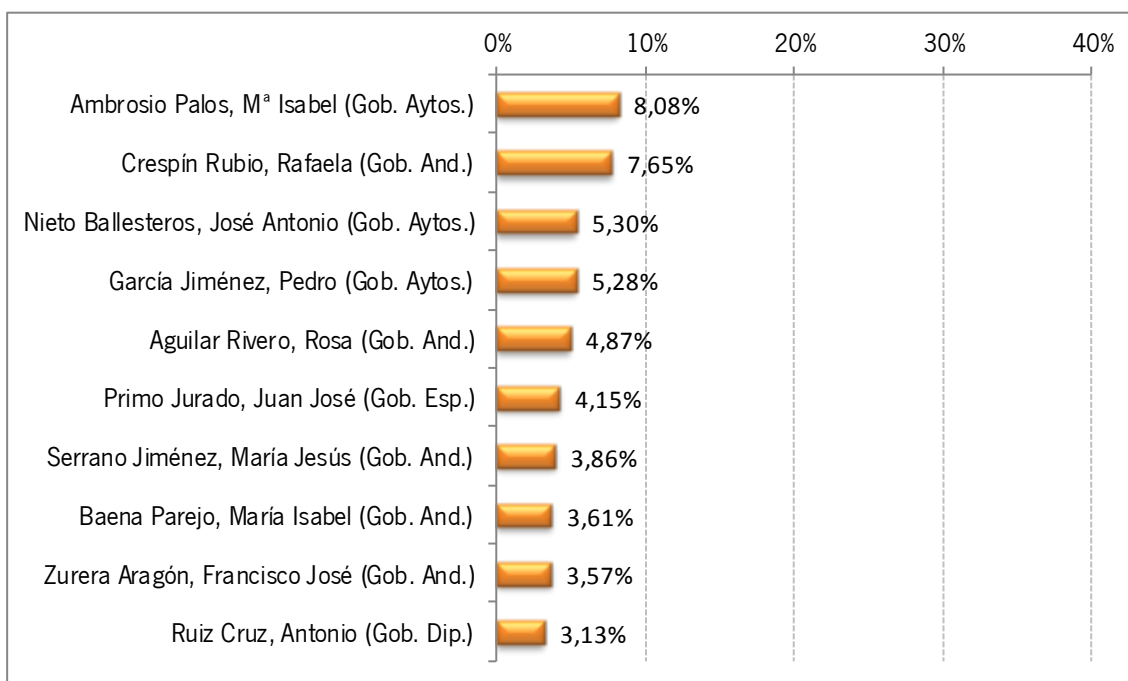
**Anual 2015. Desde el 27 de enero - Gráfico 50: Tiempo de palabra de actores políticos según rol institucional. Desconexión provincial Cádiz.**



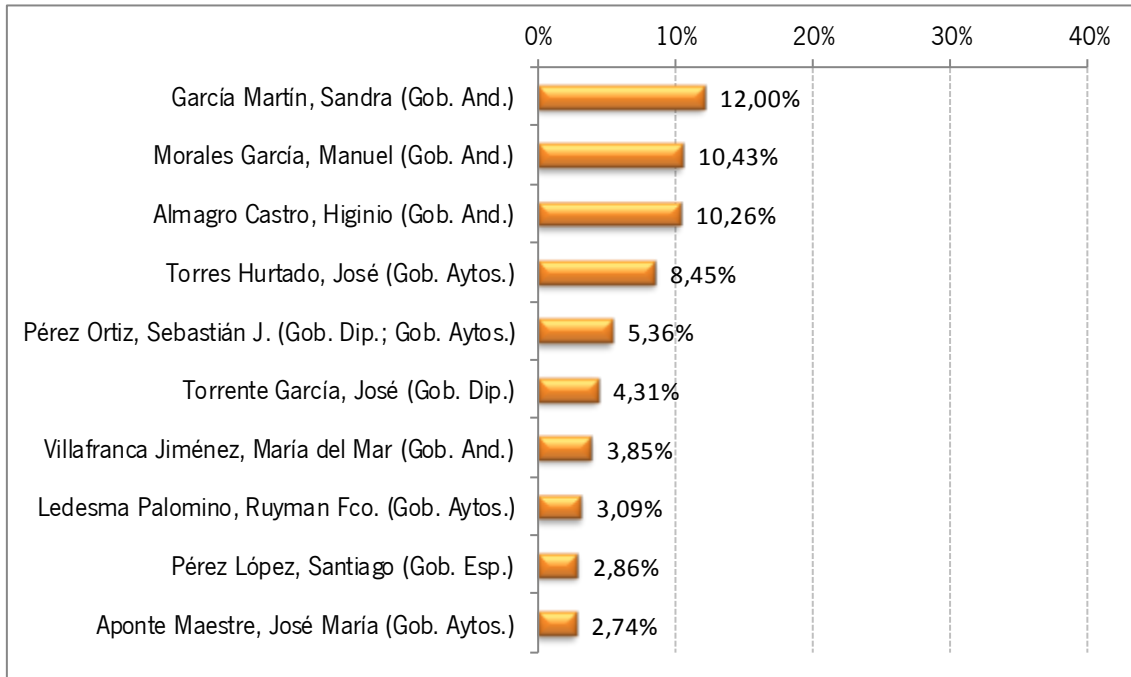
**Anual 2015. Hasta el 27 de enero - Gráfico 51: Tiempo de palabra de actores políticos según rol institucional. Desconexión provincial Córdoba**




**Anual 2015. Desde el 27 de enero - Gráfico 52: Tiempo de palabra de actores políticos según rol institucional. Desconexión provincial Córdoba**



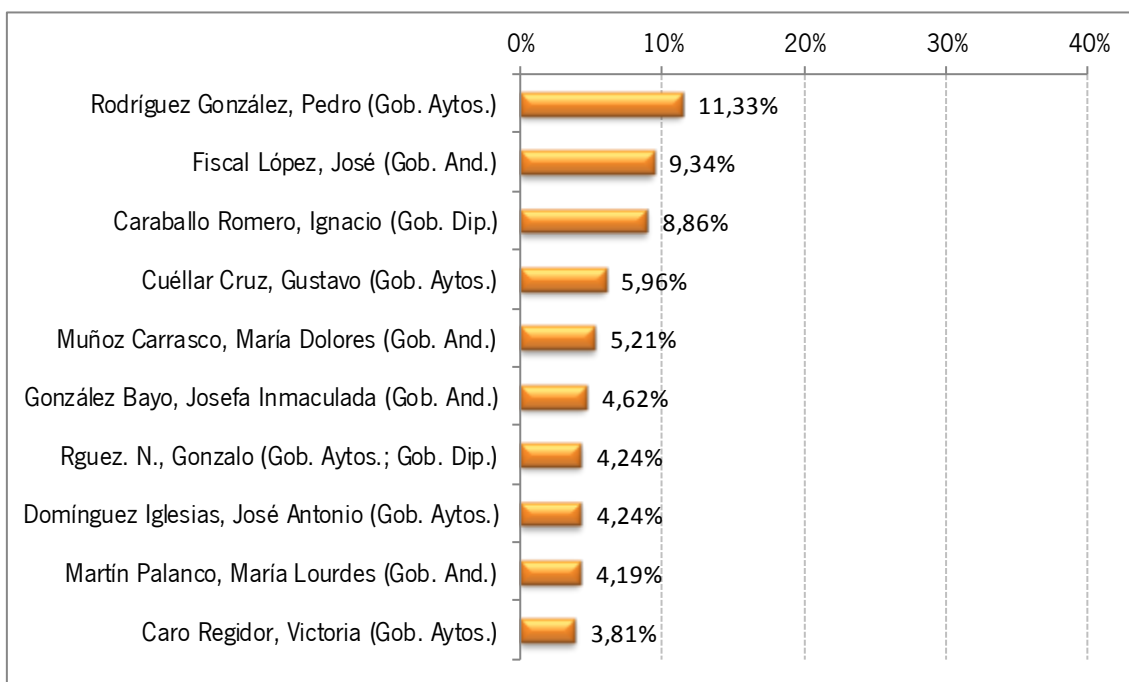
**Anual 2015. Hasta el 27 de enero - Gráfico 53: Tiempo de palabra de actores políticos según rol institucional. Desconexión provincial Granada**




**Anual 2015. Desde el 27 de enero - Gráfico 54: Tiempo de palabra de actores políticos según rol institucional. Desconexión provincial Granada**



**Anual 2015. Hasta el 27 de enero - Gráfico 55: Tiempo de palabra de actores políticos según rol institucional. Desconexión provincial Huelva**

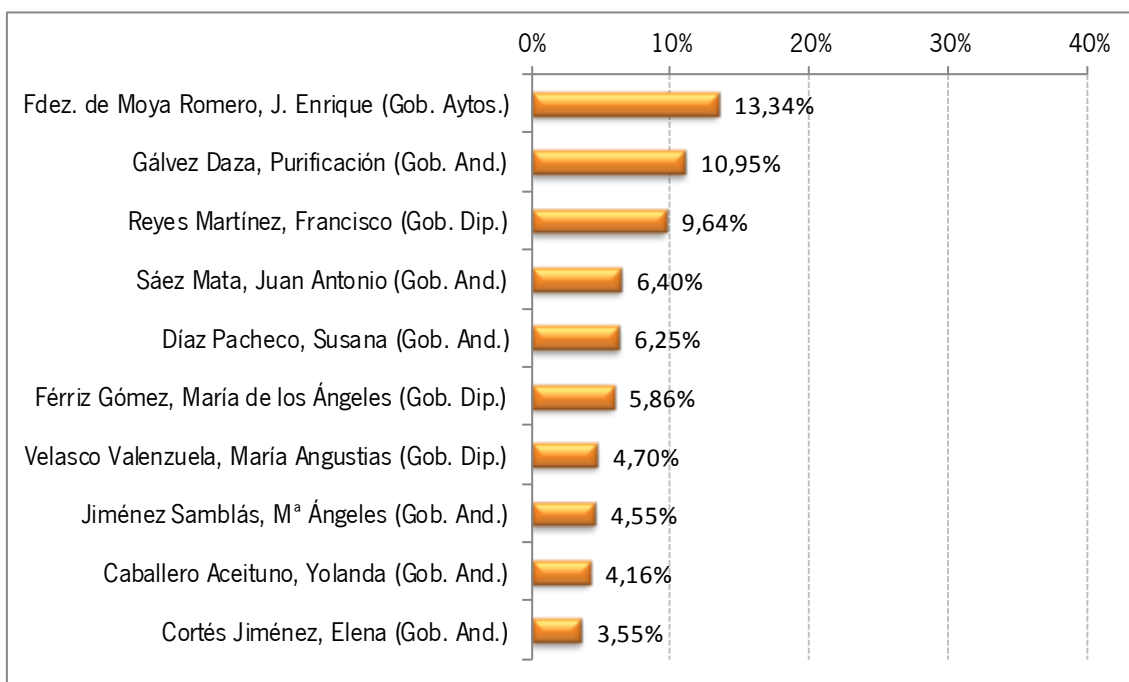


**Anual 2015. Desde el 27 de enero - Gráfico 56: Tiempo de palabra de actores políticos según rol institucional. Desconexión provincial Huelva**

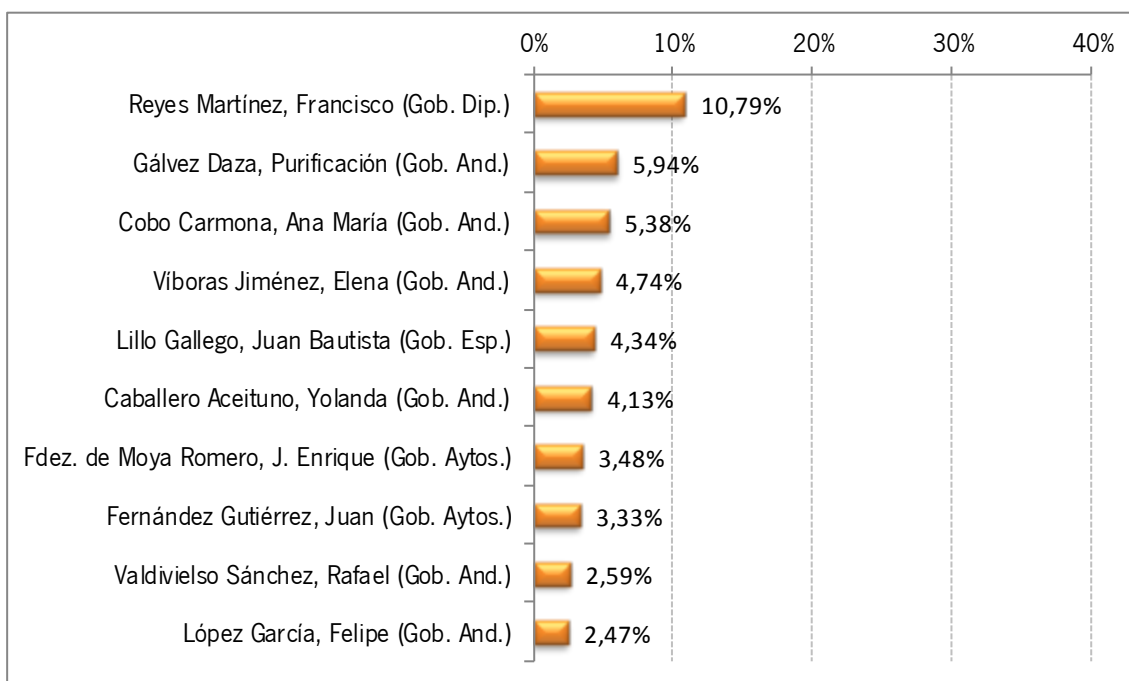




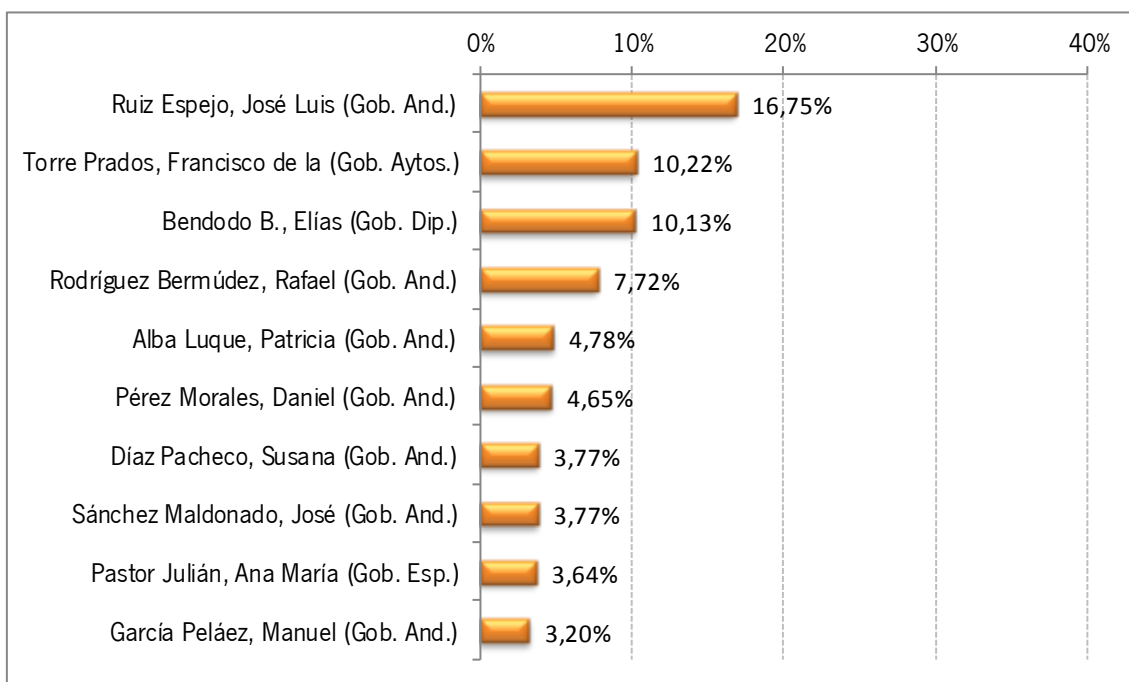
**Anual 2015. Hasta el 27 de enero - Gráfico 57: Tiempo de palabra de actores políticos según rol institucional. Desconexión provincial Jaén**



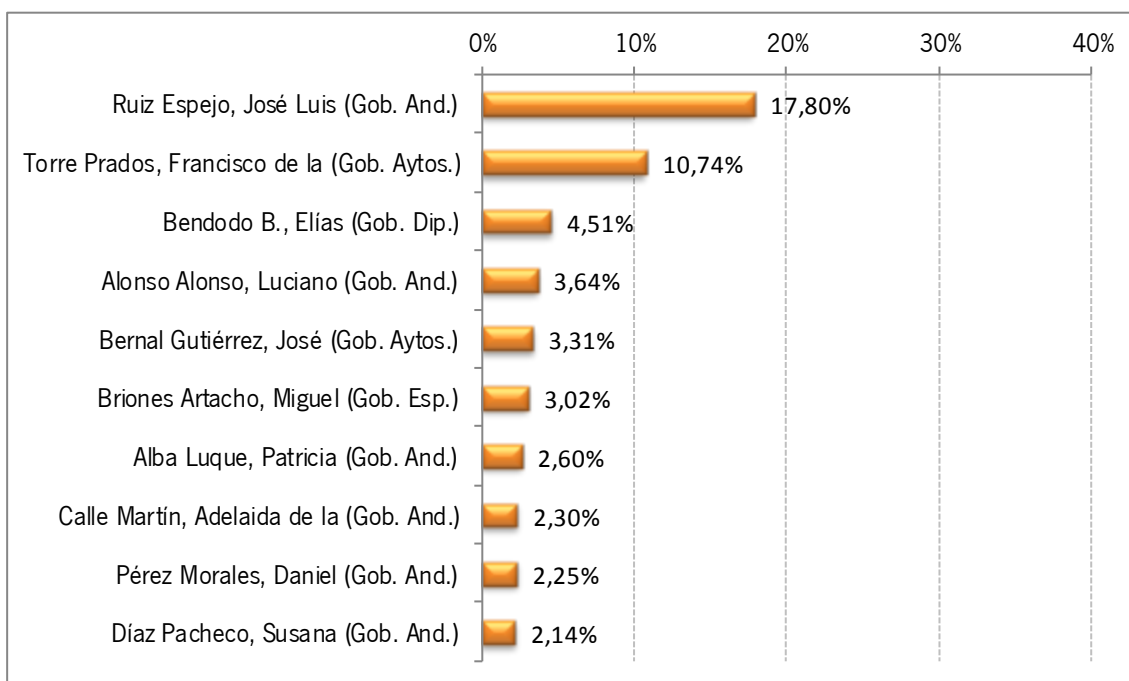
**Anual 2015. Desde el 27 de enero - Gráfico 58: Tiempo de palabra de actores políticos según rol institucional. Desconexión provincial Jaén**



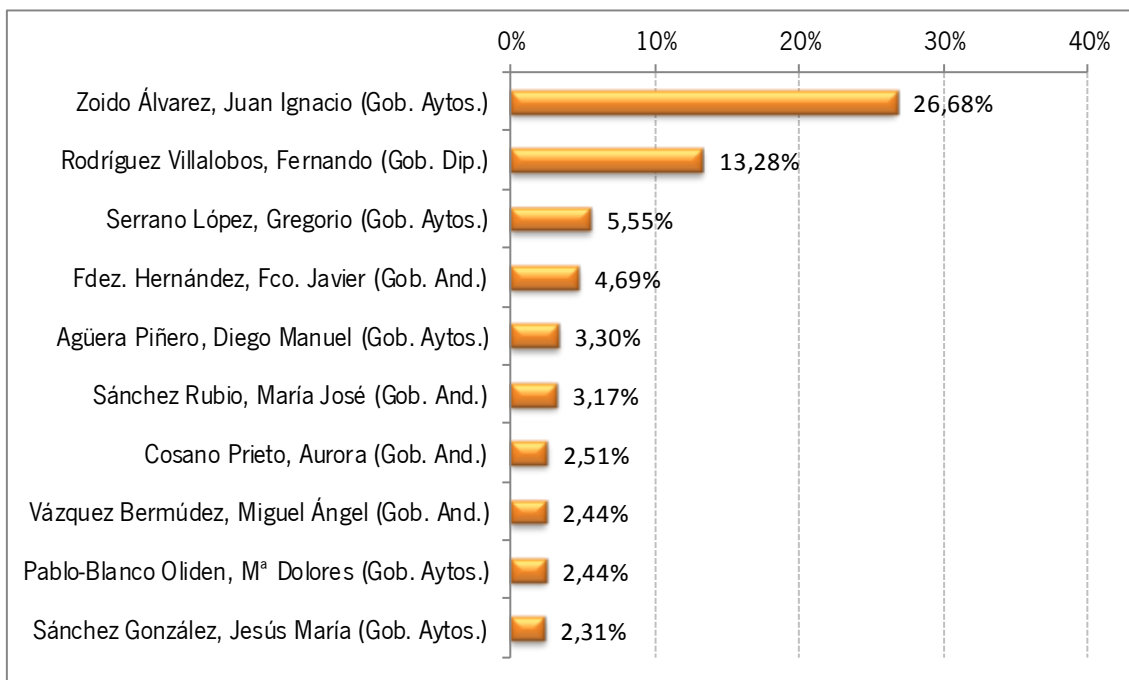
**Anual 2015. Hasta el 27 de enero - Gráfico 59: Tiempo de palabra de actores políticos según rol institucional. Desconexión provincial Málaga**



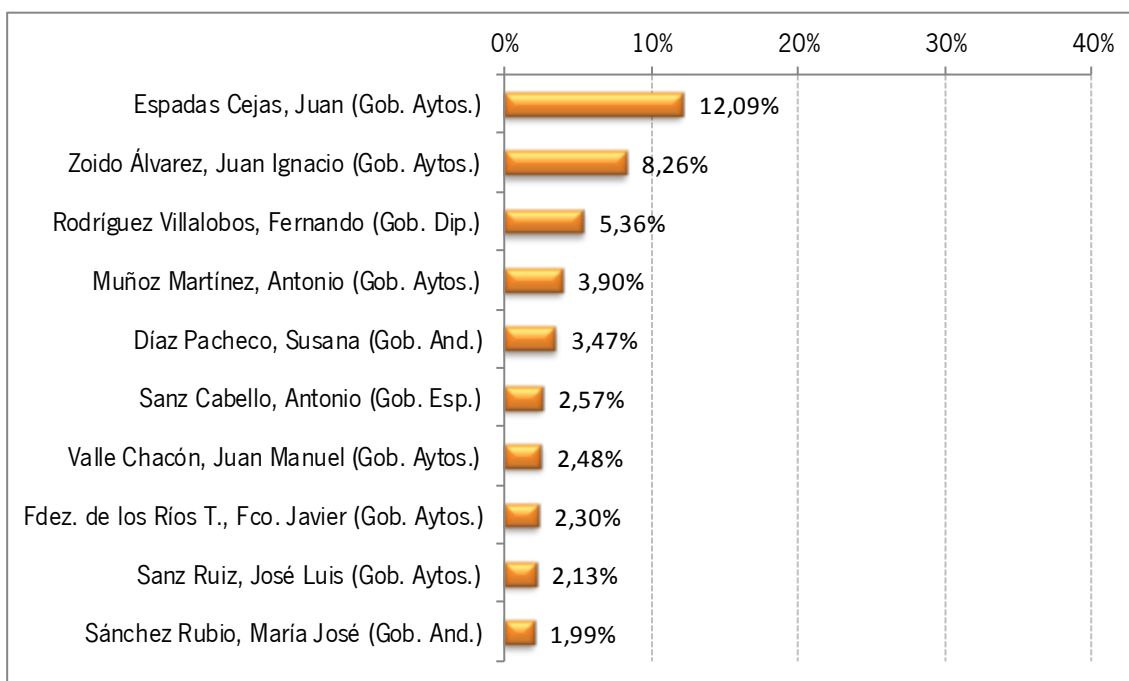
**Anual 2015. Desde el 27 de enero - Gráfico 60: Tiempo de palabra de actores políticos según rol institucional. Desconexión provincial Málaga**



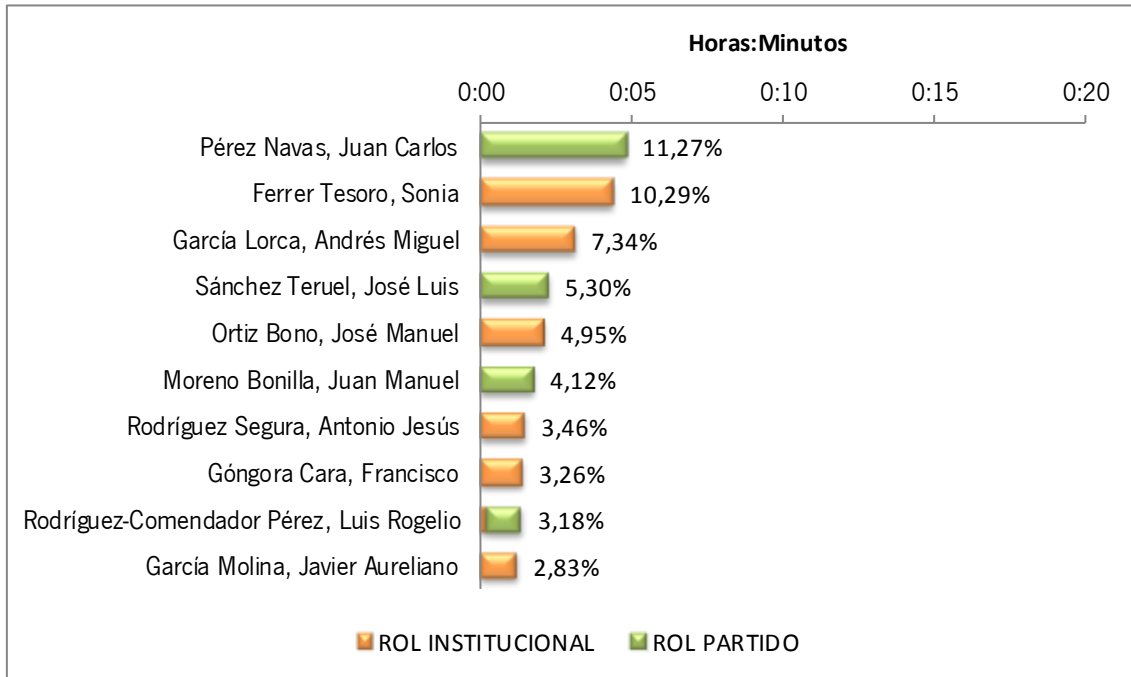
**Anual 2015. Hasta el 27 de enero - Gráfico 61: Tiempo de palabra de actores políticos según rol institucional. Desconexión provincial Sevilla**



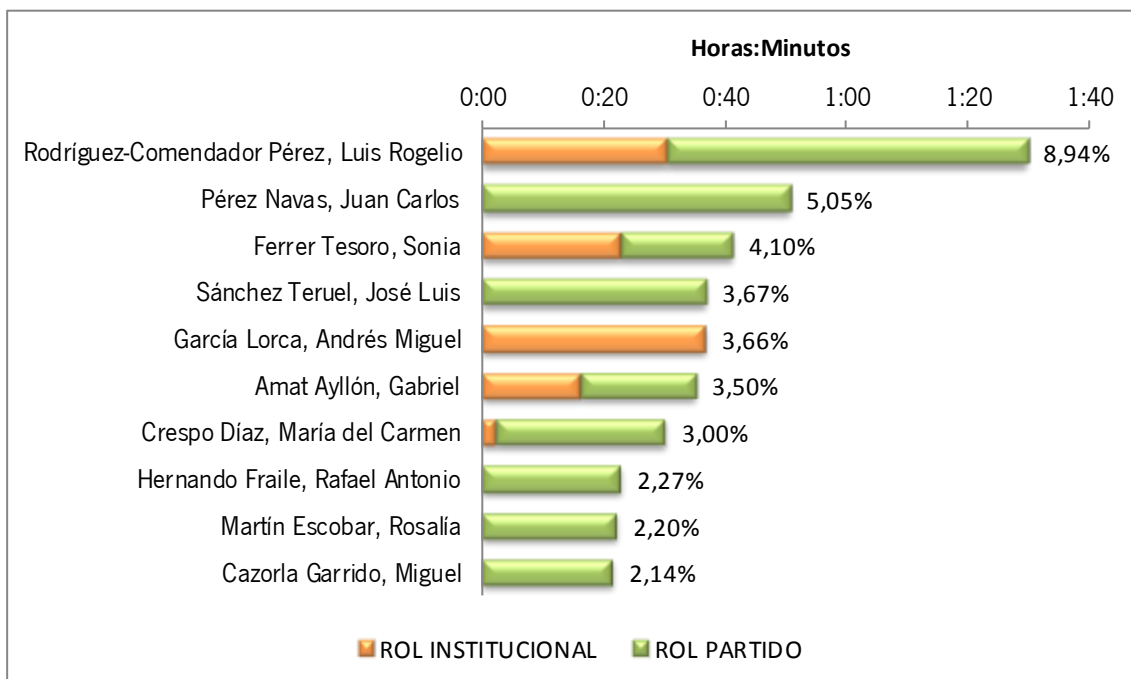
**Anual 2015. Desde el 27 de enero - Gráfico 62: Tiempo de palabra de actores políticos según rol institucional. Desconexión provincial Sevilla**



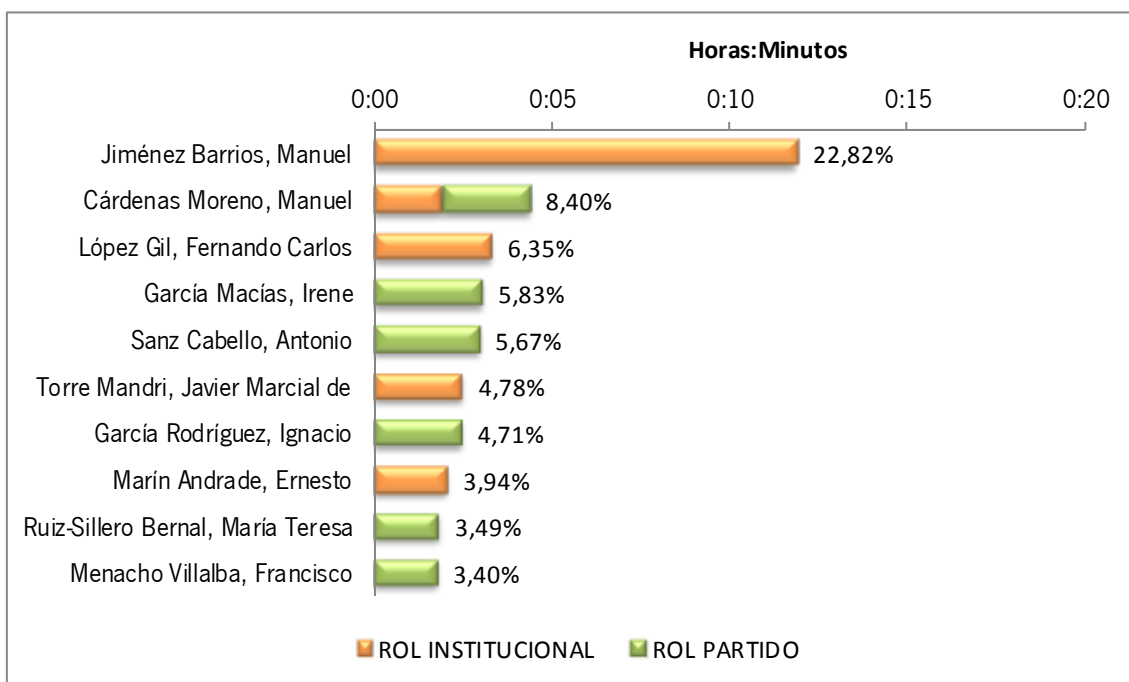
**Anual 2015. Hasta el 27 de enero - Gráfico 63: Tiempo de palabra de actores políticos con rol institucional y de partido. Desconexión provincial Almería.**



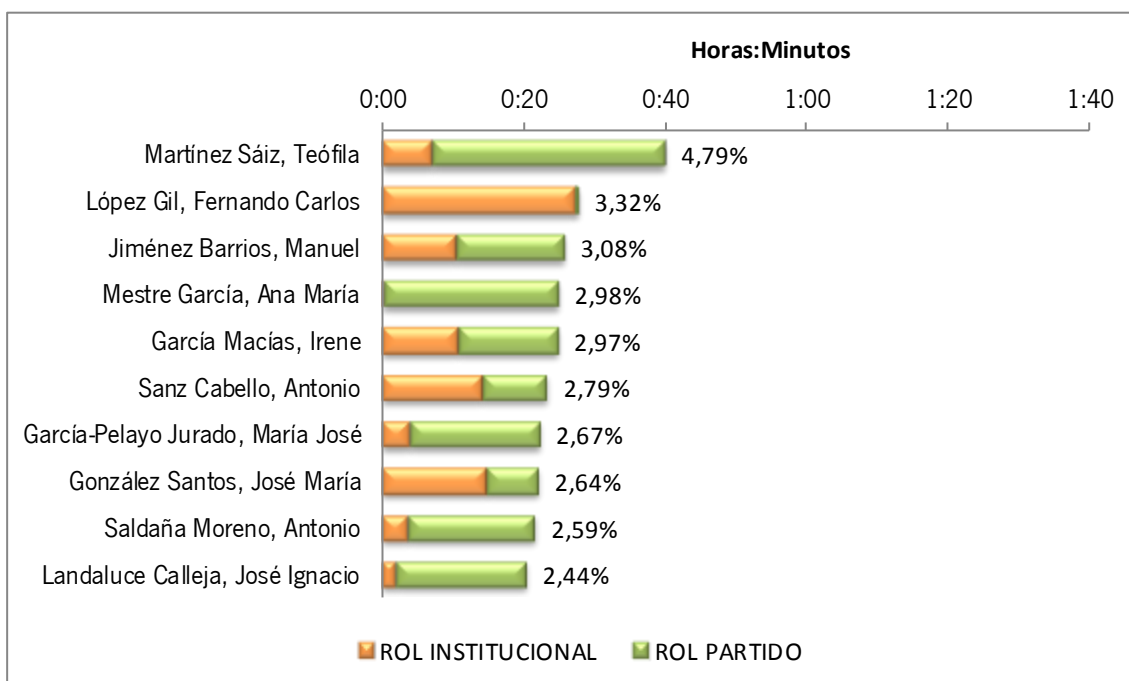
**Anual 2015. Desde el 27 de enero - Gráfico 64: Tiempo de palabra de actores políticos con rol institucional y de partido. Desconexión provincial Almería.**



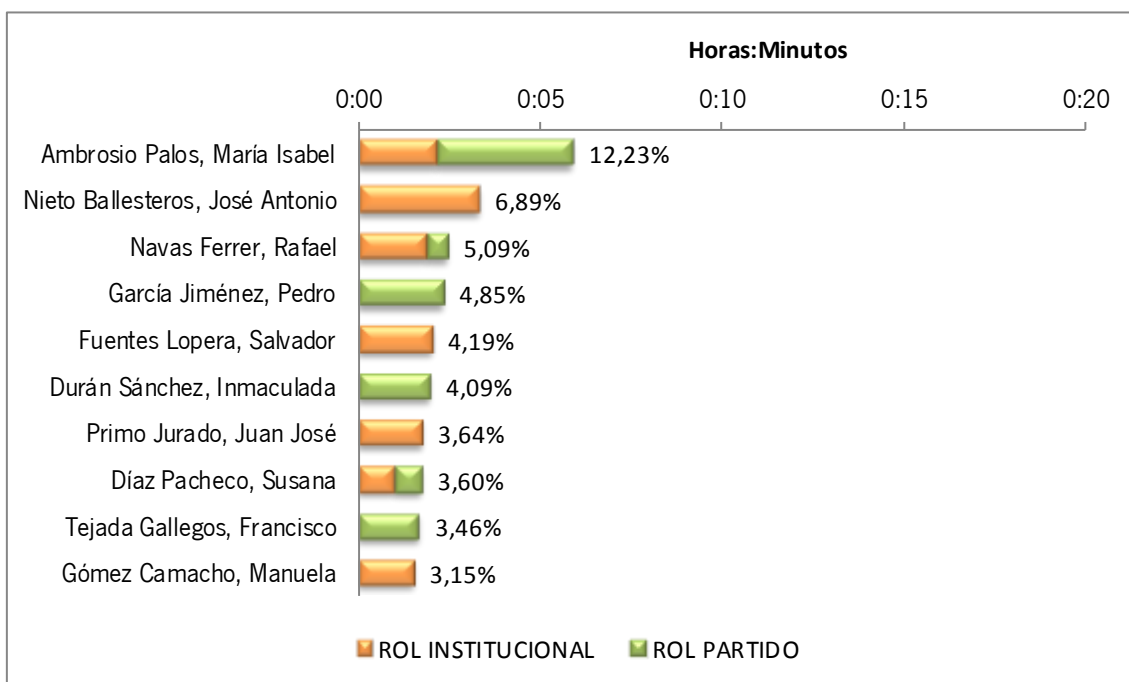
**Anual 2015. Hasta el 27 de enero - Gráfico 65: Tiempo de palabra de actores políticos con rol institucional y de partido. Desconexión provincial Cádiz**



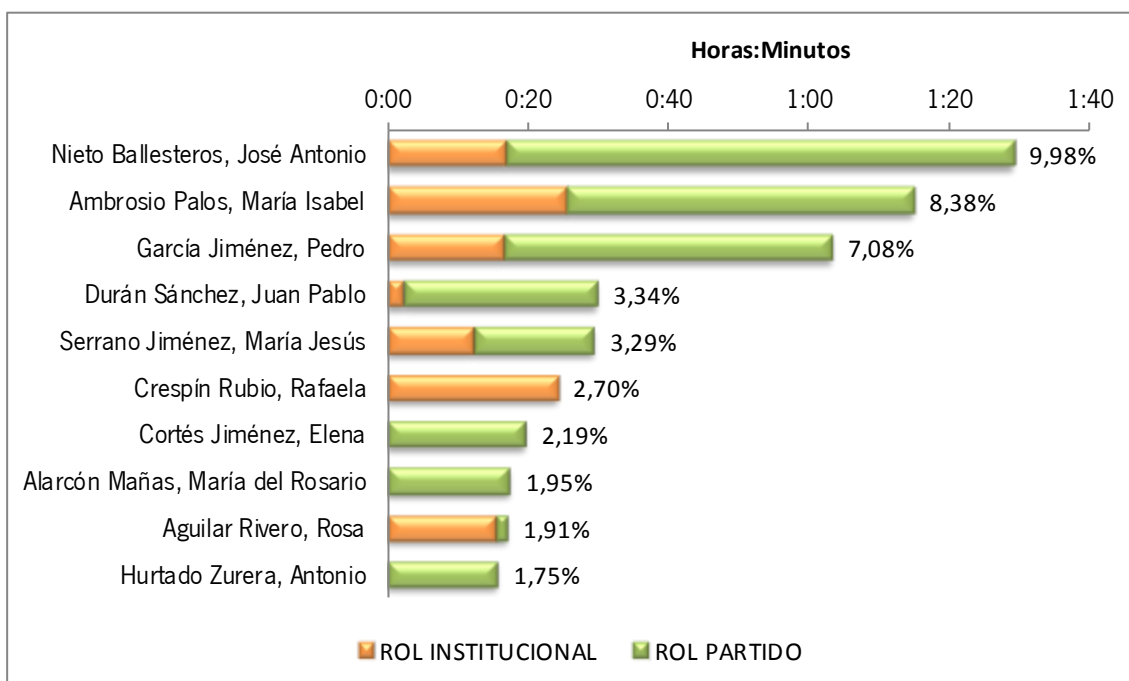
**Anual 2015. Desde el 27 de enero - Gráfico 66: Tiempo de palabra de actores políticos con rol institucional y de partido. Desconexión provincial Cádiz**



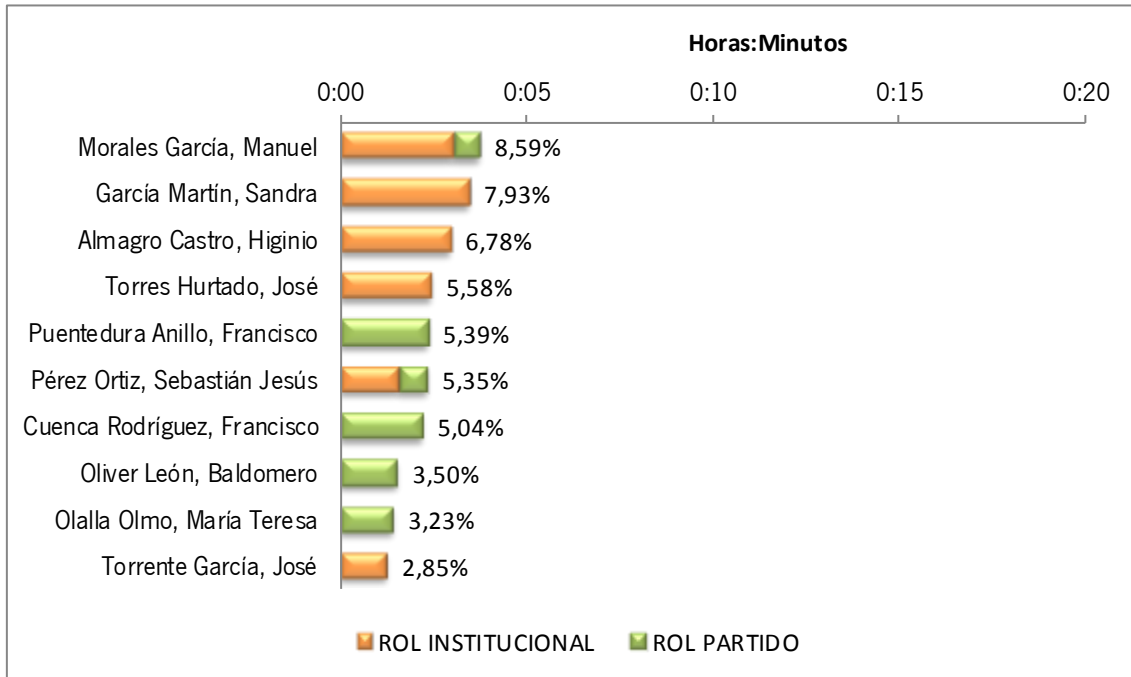
**Anual 2015. Hasta el 27 de enero - Gráfico 67: Tiempo de palabra de actores políticos con rol institucional y de partido. Desconexión provincial Córdoba**



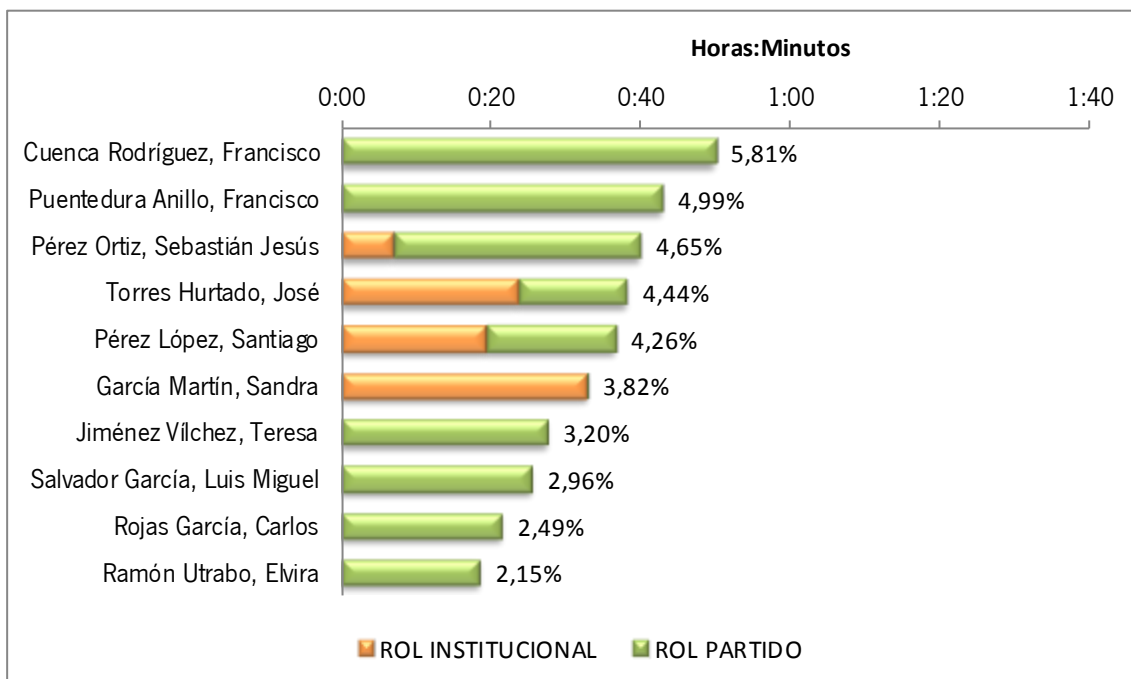
**Anual 2015. Desde el 27 de enero - Gráfico 68: Tiempo de palabra de actores políticos con rol institucional y de partido. Desconexión provincial Córdoba**



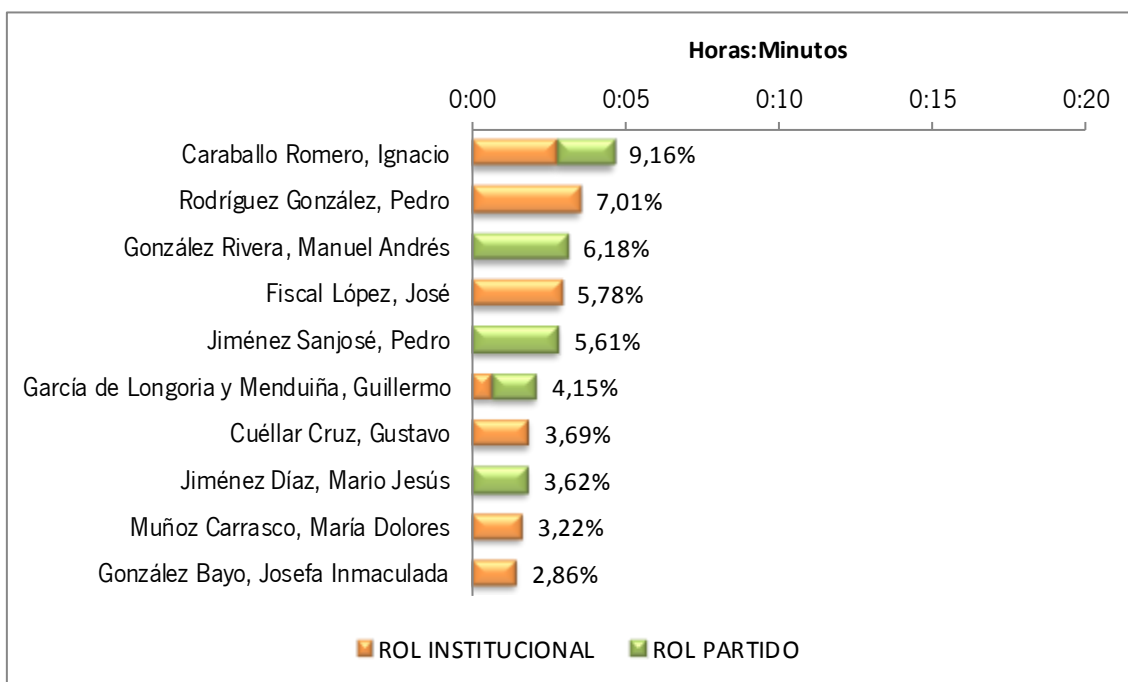
**Anual 2015. Hasta el 27 de enero - Gráfico 69: Tiempo de palabra de actores políticos con rol institucional y de partido. Desconexión provincial Granada**



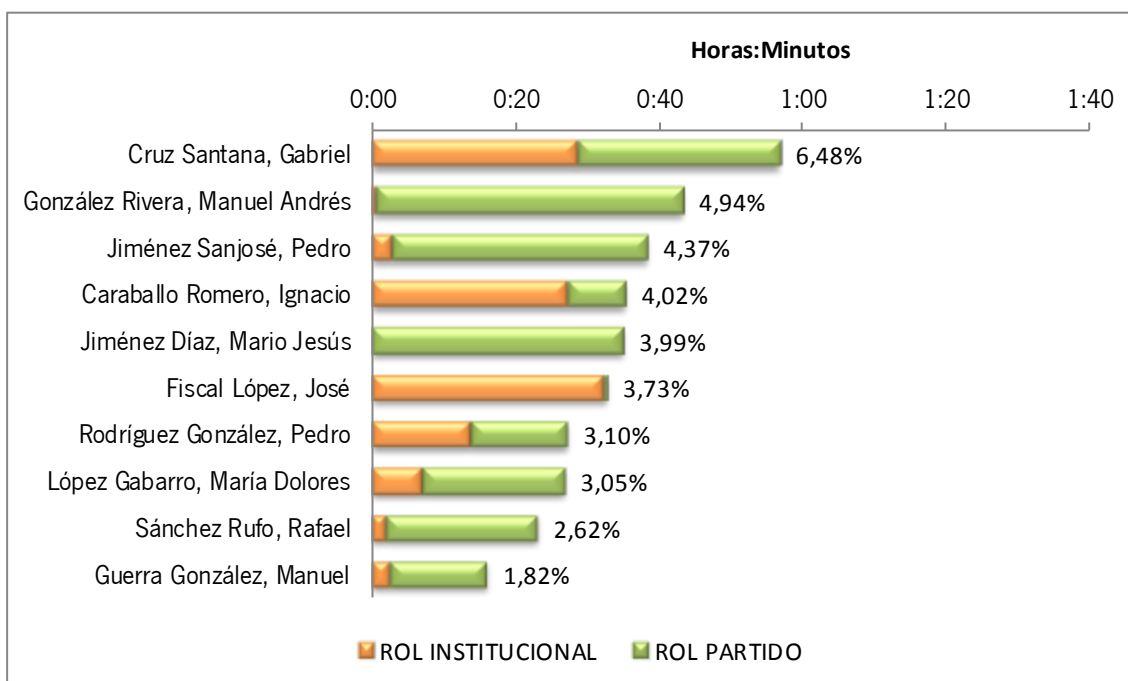
**Anual 2015. Desde el 27 de enero - Gráfico 70: Tiempo de palabra de actores políticos con rol institucional y de partido. Desconexión provincial Granada**



**Anual 2015. Hasta el 27 de enero - Gráfico 71: Tiempo de palabra de actores políticos con rol institucional y de partido. Desconexión provincial Huelva**

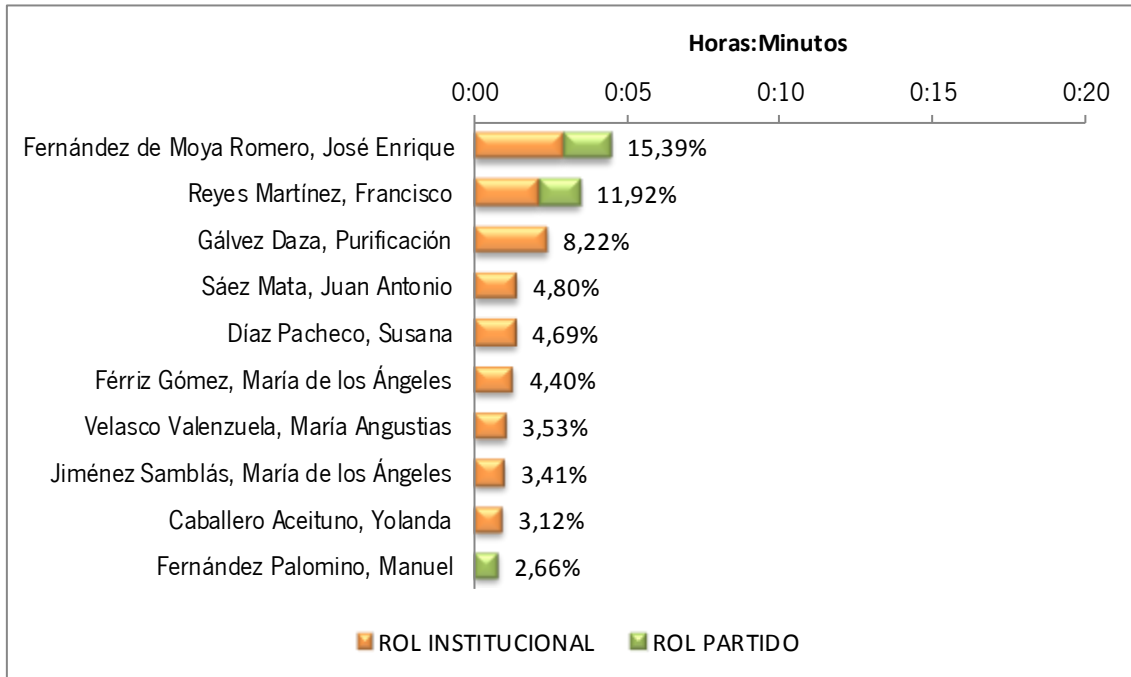


**Anual 2015. Desde el 27 de enero - Gráfico 72: Tiempo de palabra de actores políticos con rol institucional y de partido. Desconexión provincial Huelva**

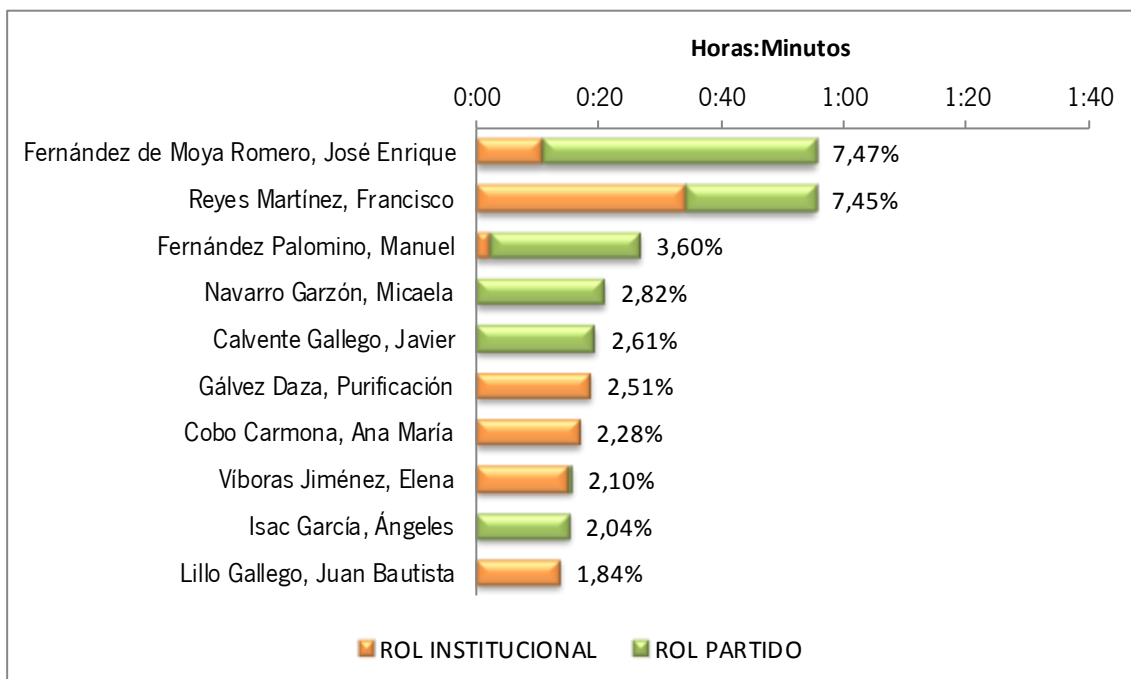




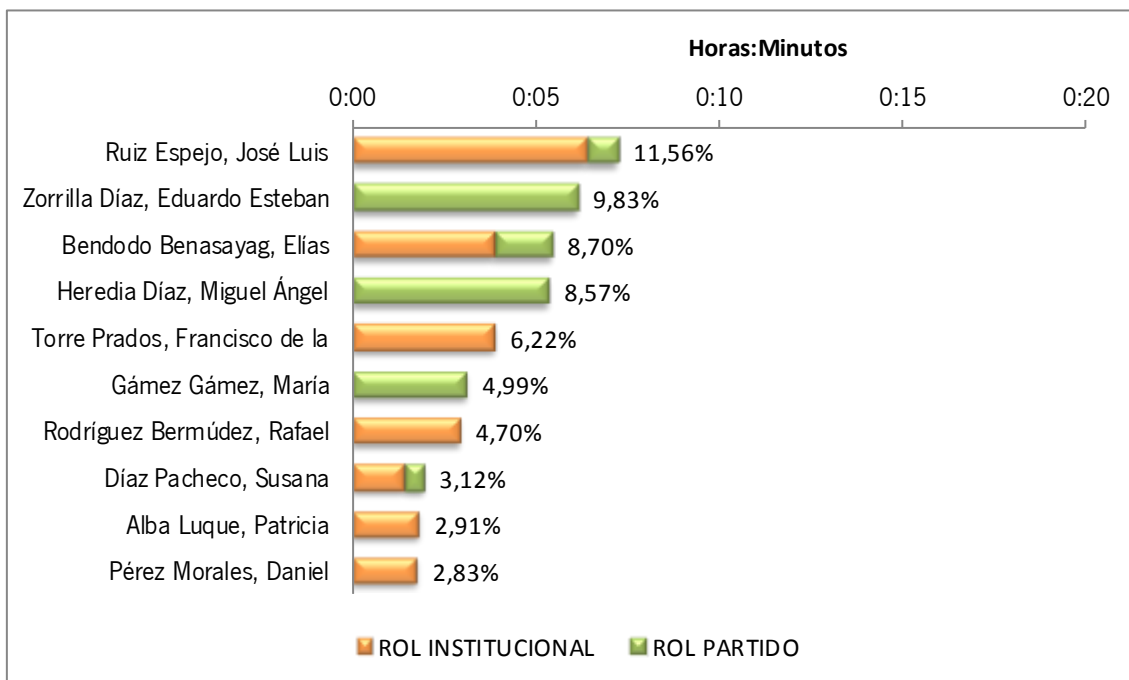
**Anual 2015. Hasta el 27 de enero - Gráfico 73: Tiempo de palabra de actores políticos con rol institucional y de partido. Desconexión provincial Jaén**



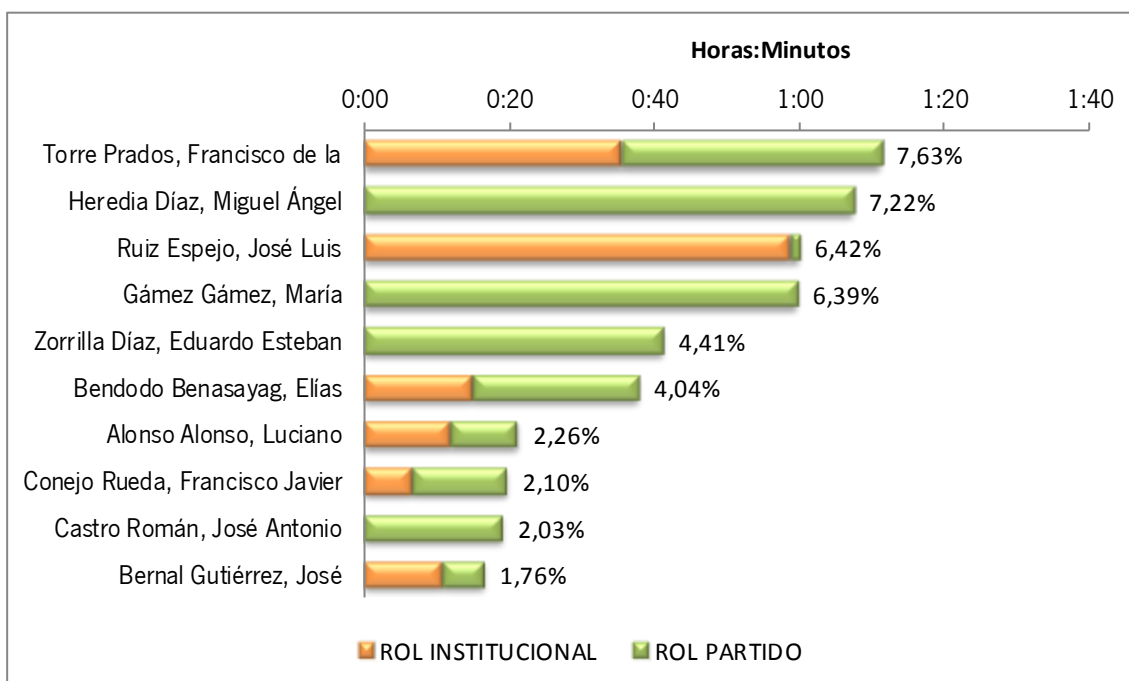
**Anual 2015. Desde el 27 de enero - Gráfico 74: Tiempo de palabra de actores políticos con rol institucional y de partido. Desconexión provincial Jaén**



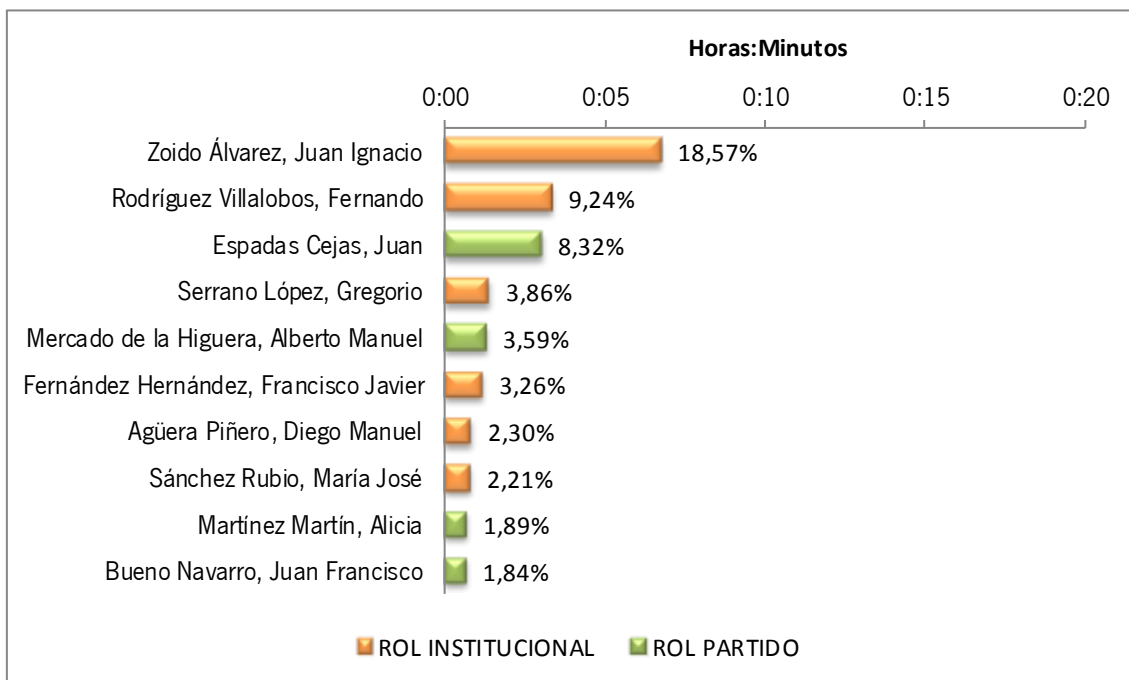
**Anual 2015. Hasta el 27 de enero - Gráfico 75: Tiempo de palabra de actores políticos con rol institucional y de partido. Desconexión provincial Málaga**



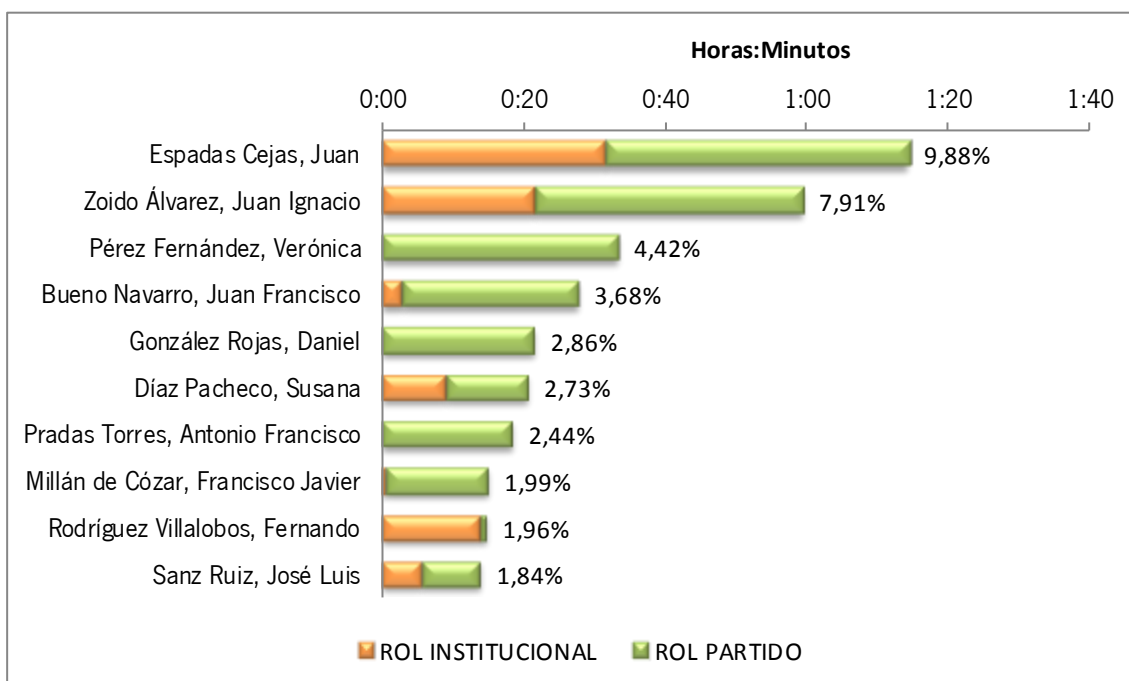
**Anual 2015. Desde el 27 de enero - Gráfico 76: Tiempo de palabra de actores políticos con rol institucional y de partido. Desconexión provincial Málaga**



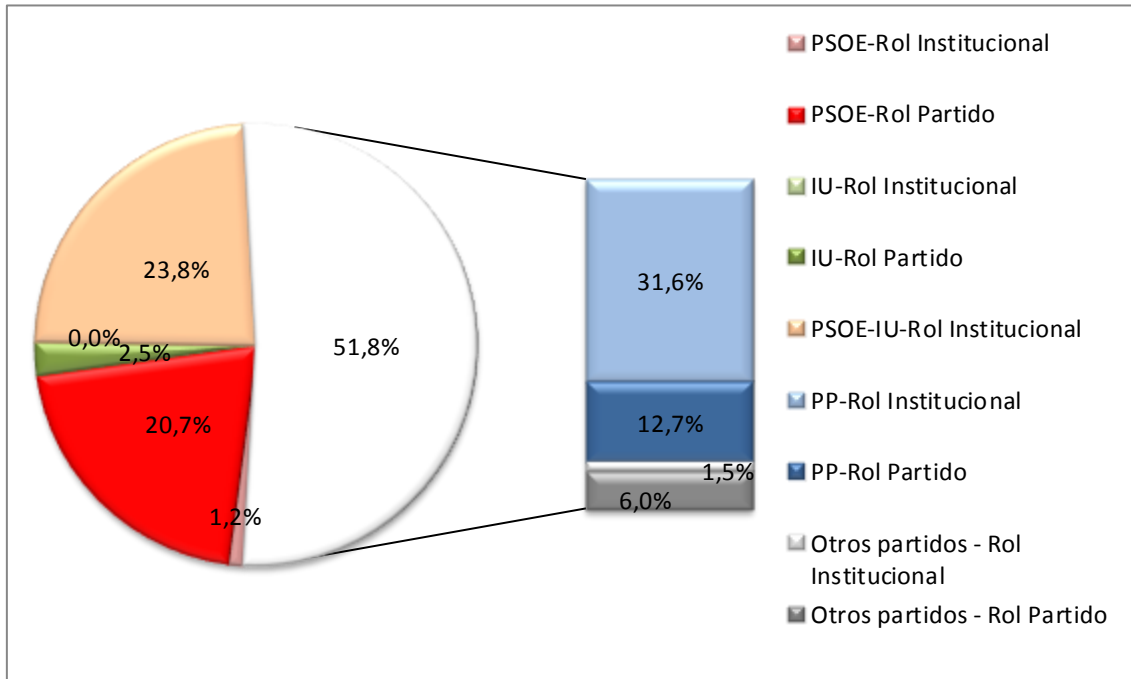
**Anual 2015. Hasta el 27 de enero - Gráfico 77: Tiempo de palabra de actores políticos con rol institucional y de partido. Desconexión provincial Sevilla**



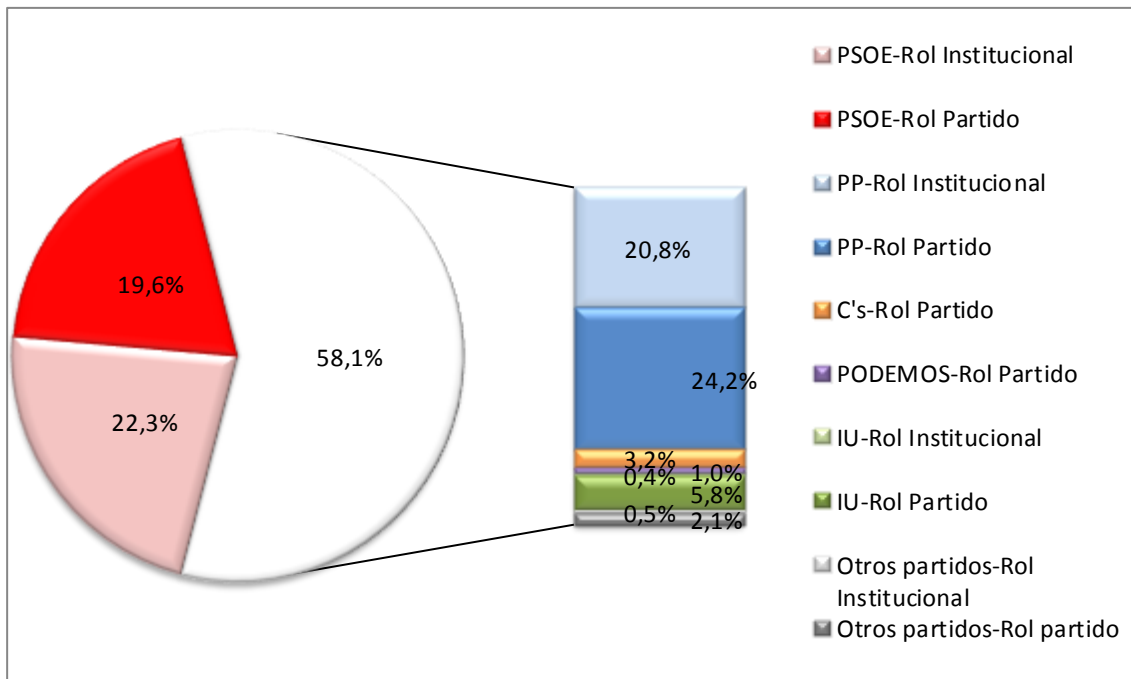
**Anual 2015. Desde el 27 de enero - Gráfico 78: Tiempo de palabra de actores políticos con rol institucional y de partido. Desconexión provincial Sevilla**



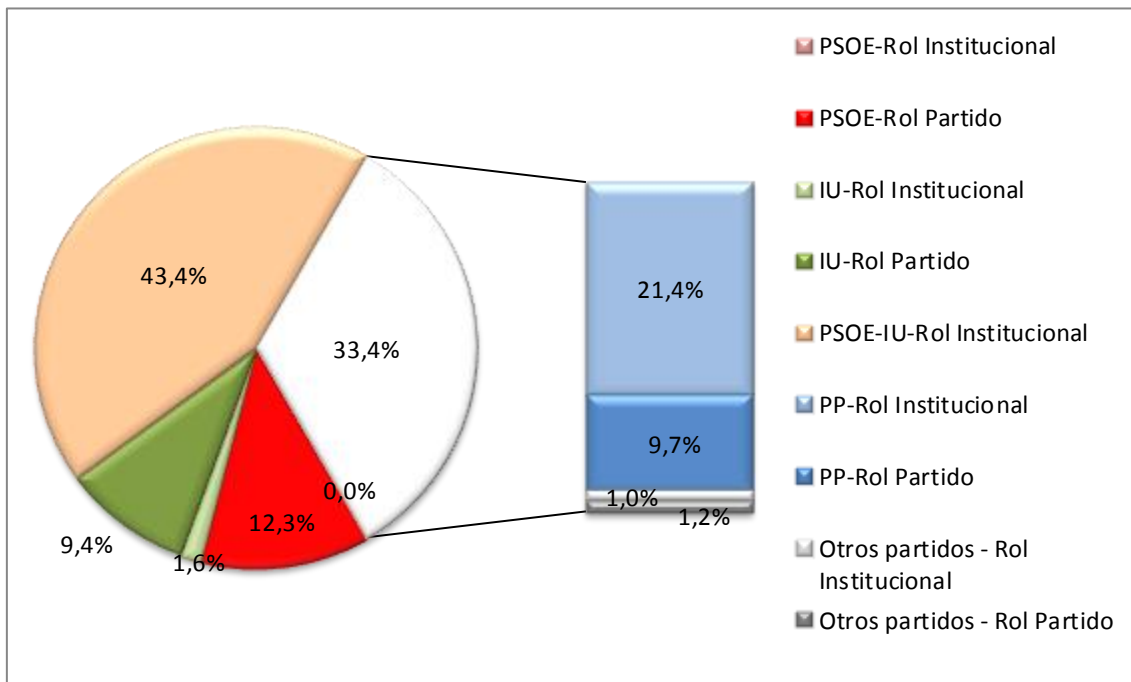
**Anual 2015. Hasta el 27 de enero - Gráfico 79: Tiempo de palabra de actores políticos agrupado por partido político. Desconexión provincial Almería**



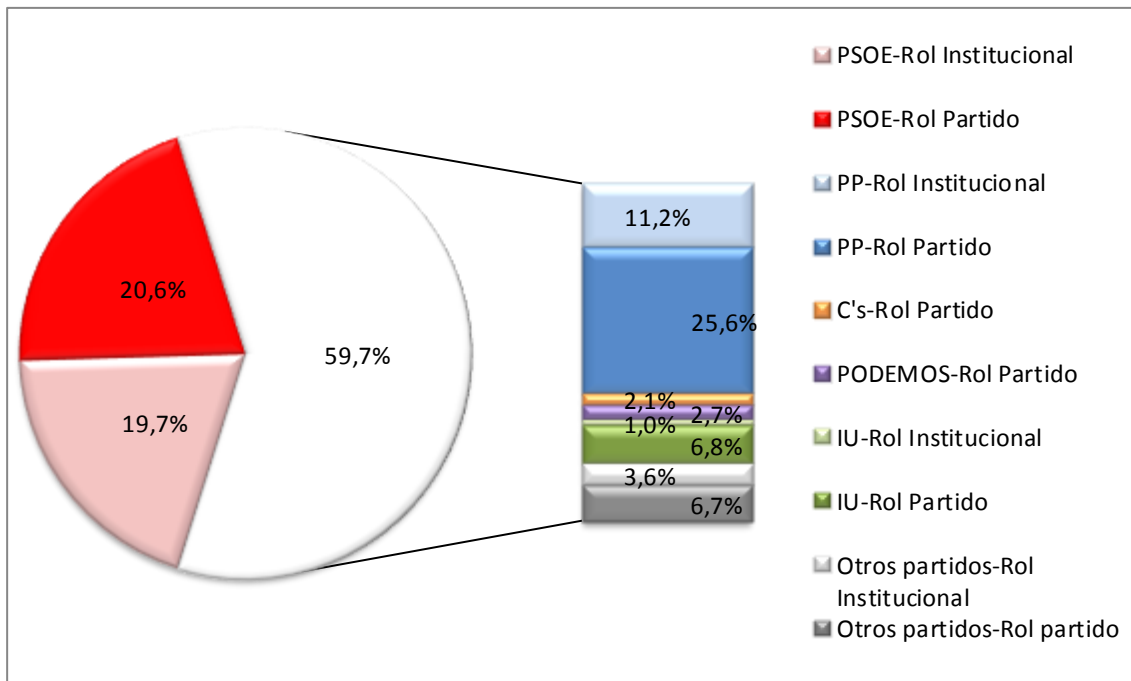
**Anual 2015. Desde el 27 de enero - Gráfico 80: Tiempo de palabra de actores políticos agrupado por partido político. Desconexión provincial Almería**



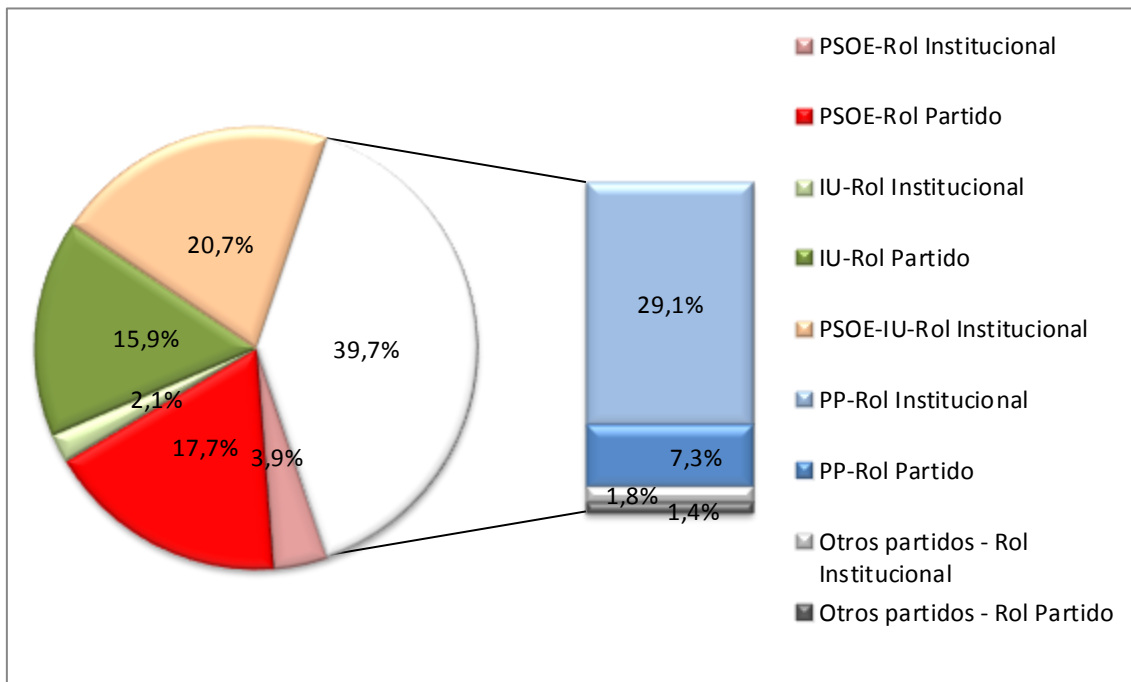
**Anual 2015. Hasta el 27 de enero - Gráfico 81: Tiempo de palabra de actores políticos agrupado por partido político. Desconexión provincial Cádiz**



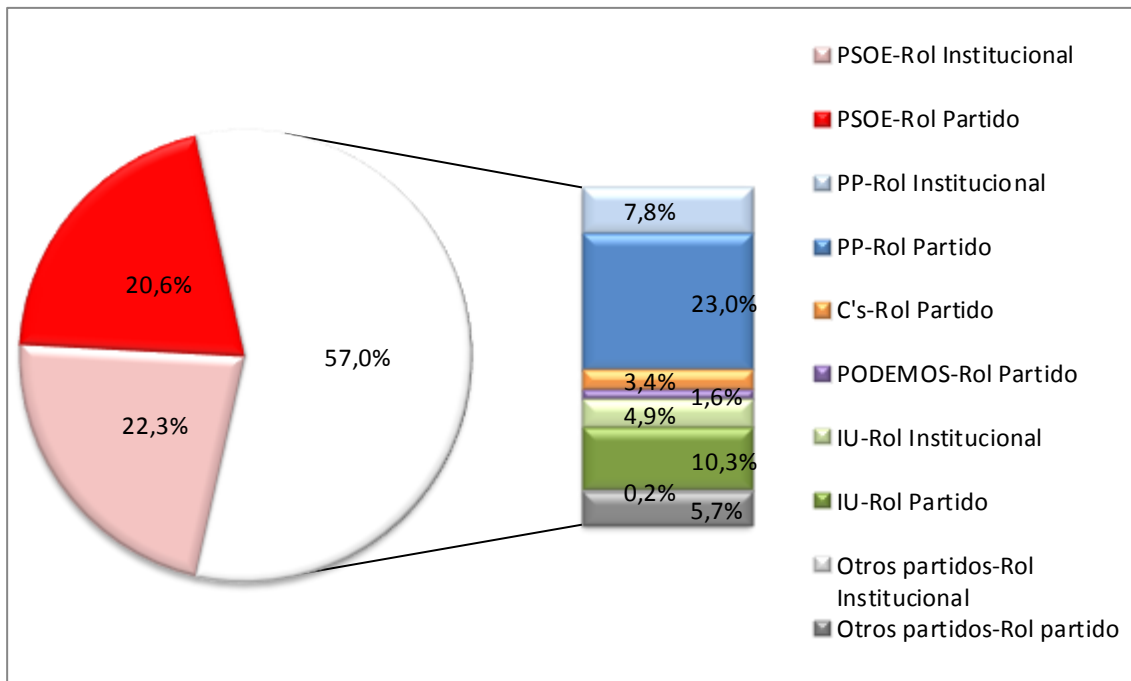
**Anual 2015. Desde el 27 de enero - Gráfico 82: Tiempo de palabra de actores políticos agrupado por partido político. Desconexión provincial Cádiz**



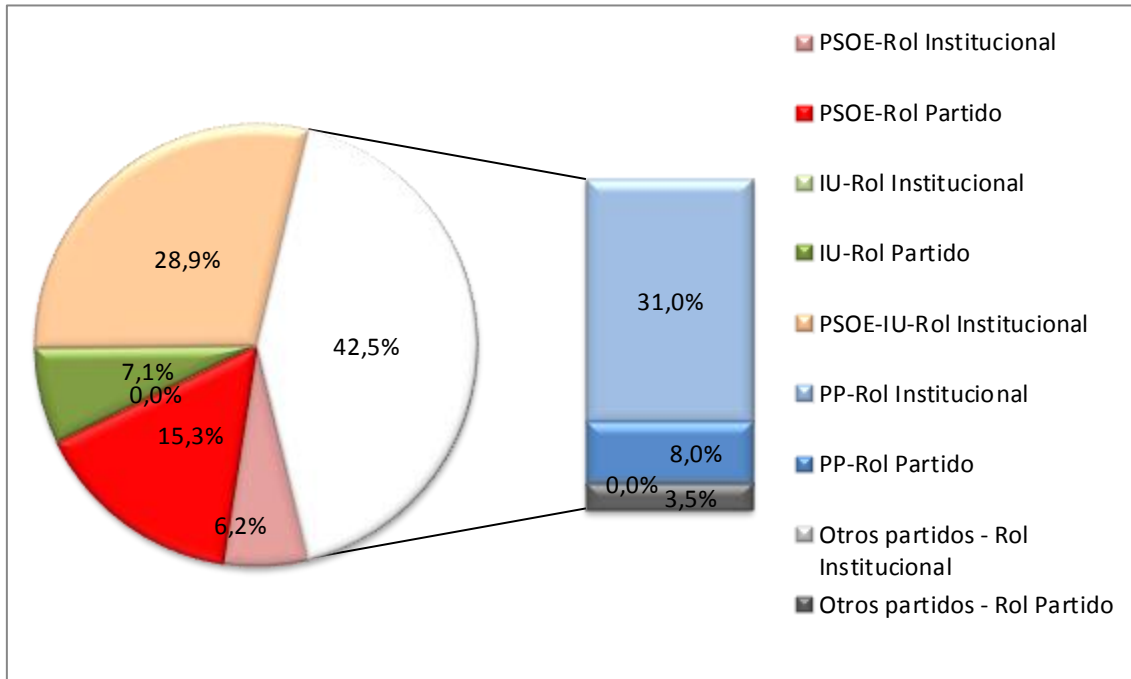
**Anual 2015. Hasta el 27 de enero - Gráfico 83: Tiempo de palabra de actores políticos agrupado por partido político. Desconexión provincial Córdoba**



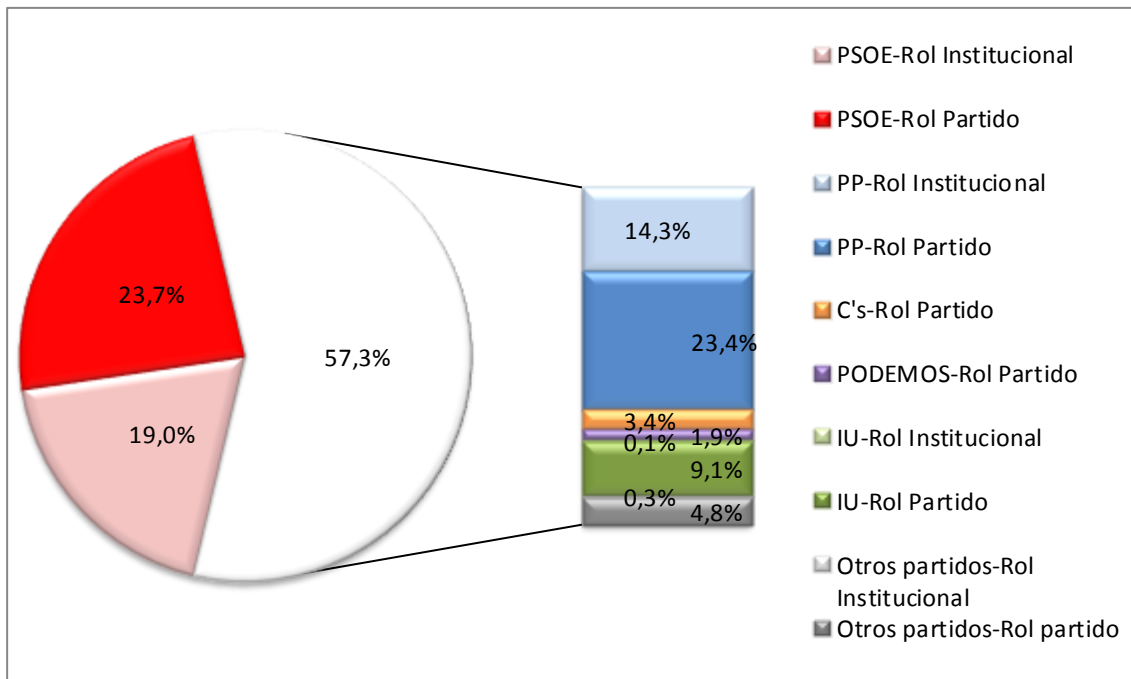
**Anual 2015. Desde el 27 de enero - Gráfico 84: Tiempo de palabra de actores políticos agrupado por partido político. Desconexión provincial Córdoba**



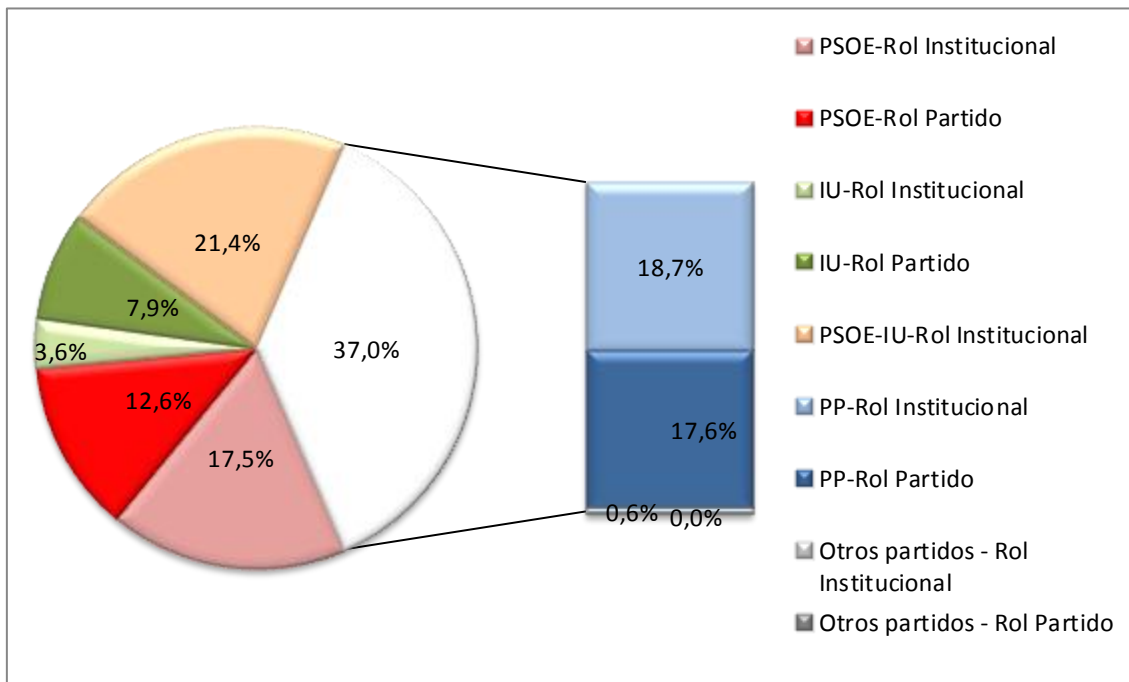
**Anual 2015. Hasta el 27 de enero - Gráfico 85: Tiempo de palabra de actores políticos agrupado por partido político. Desconexión provincial Granada**



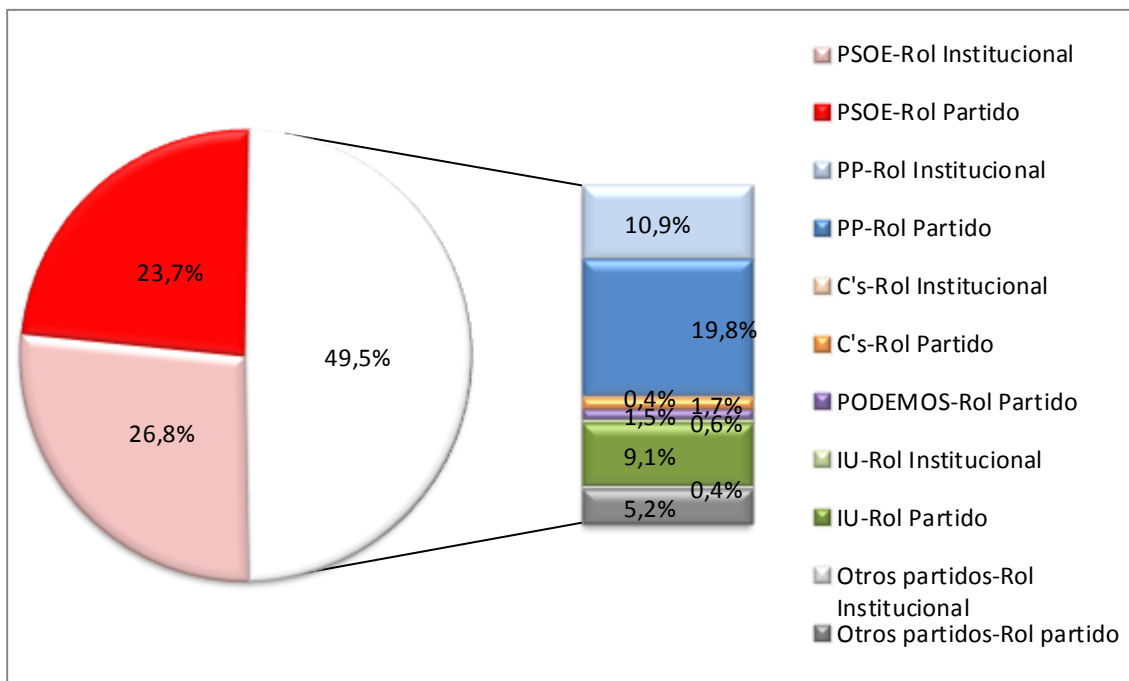
**Anual 2015. Desde el 27 de enero - Gráfico 86: Tiempo de palabra de actores políticos agrupado por partido político. Desconexión provincial Granada**



**Anual 2015. Hasta el 27 de enero - Gráfico 87: Tiempo de palabra de actores políticos agrupado por partido político. Desconexión provincial Huelva**

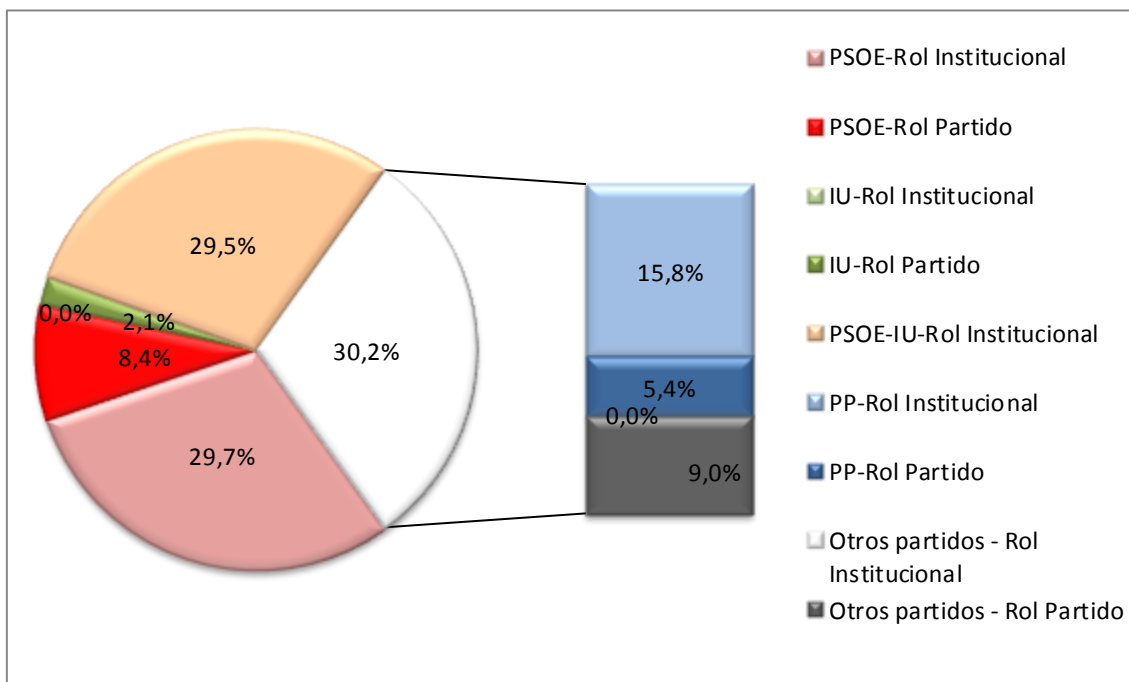


**Anual 2015. Desde el 27 de enero - Gráfico 88: Tiempo de palabra de actores políticos agrupado por partido político. Desconexión provincial Huelva**

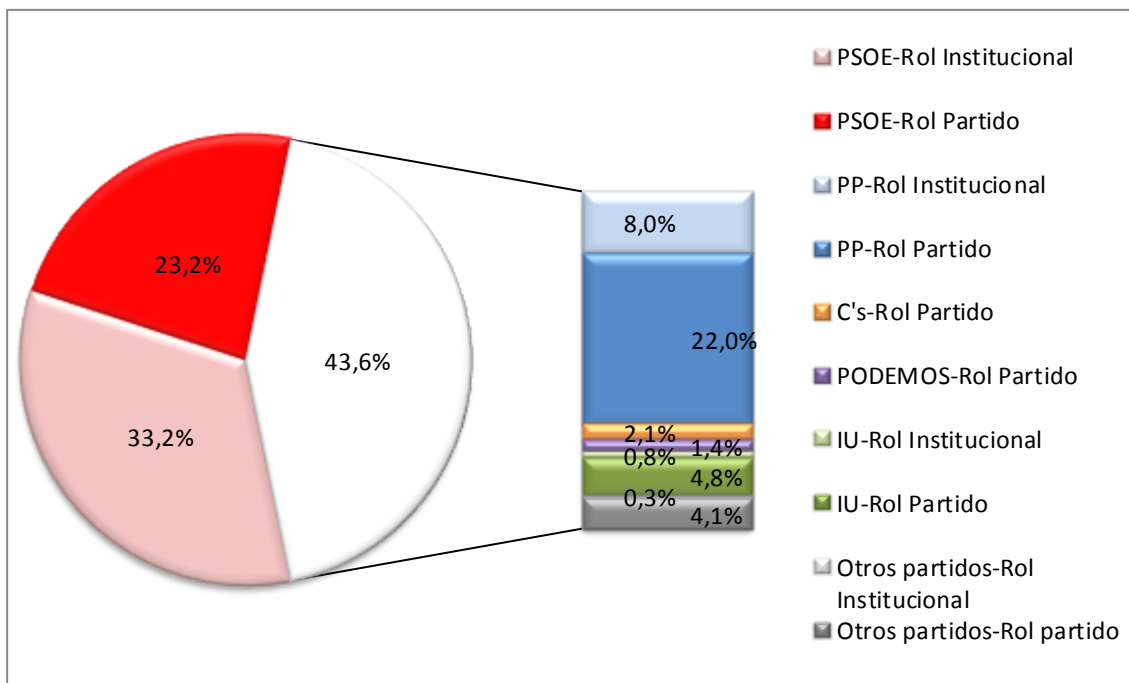




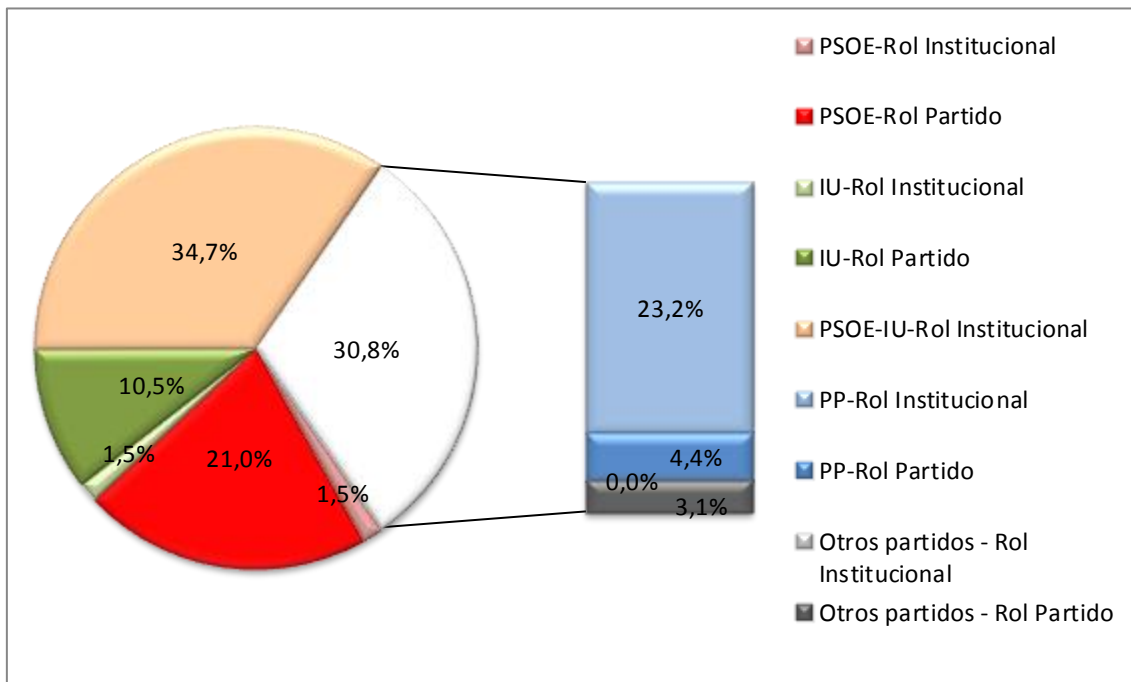
**Anual 2015. Hasta el 27 de enero - Gráfico 89: Tiempo de palabra de actores políticos agrupado por partido político. Desconexión provincial Jaén**



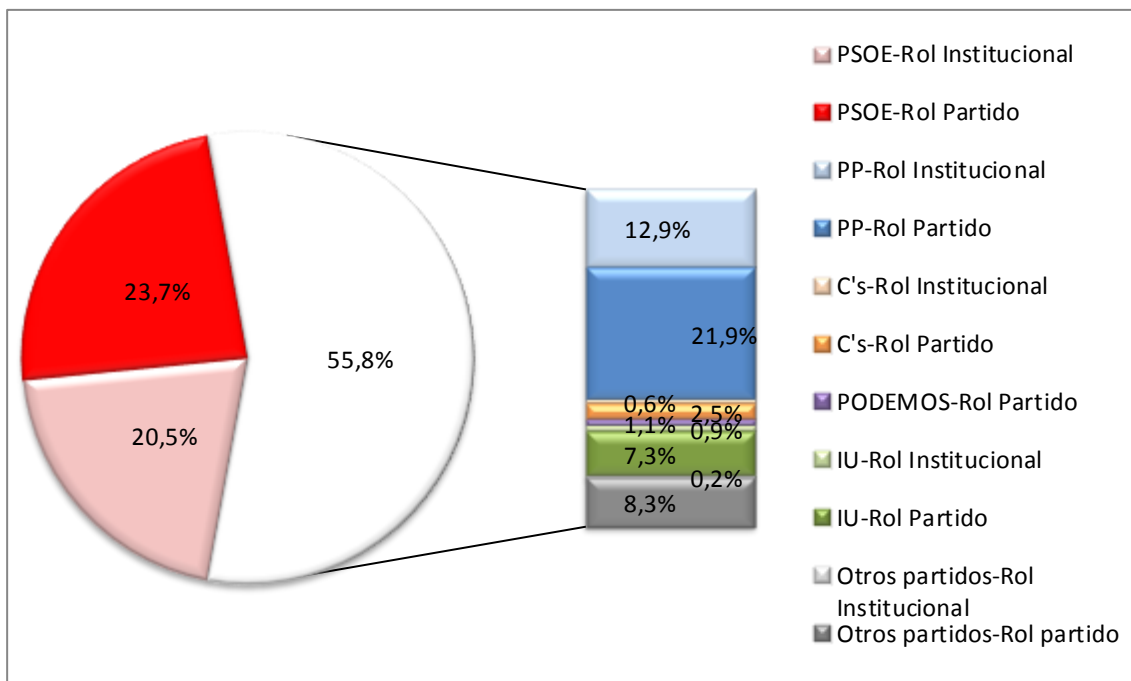
**Anual 2015. Desde el 27 de enero - Gráfico 90: Tiempo de palabra de actores políticos agrupado por partido político. Desconexión provincial Jaén**



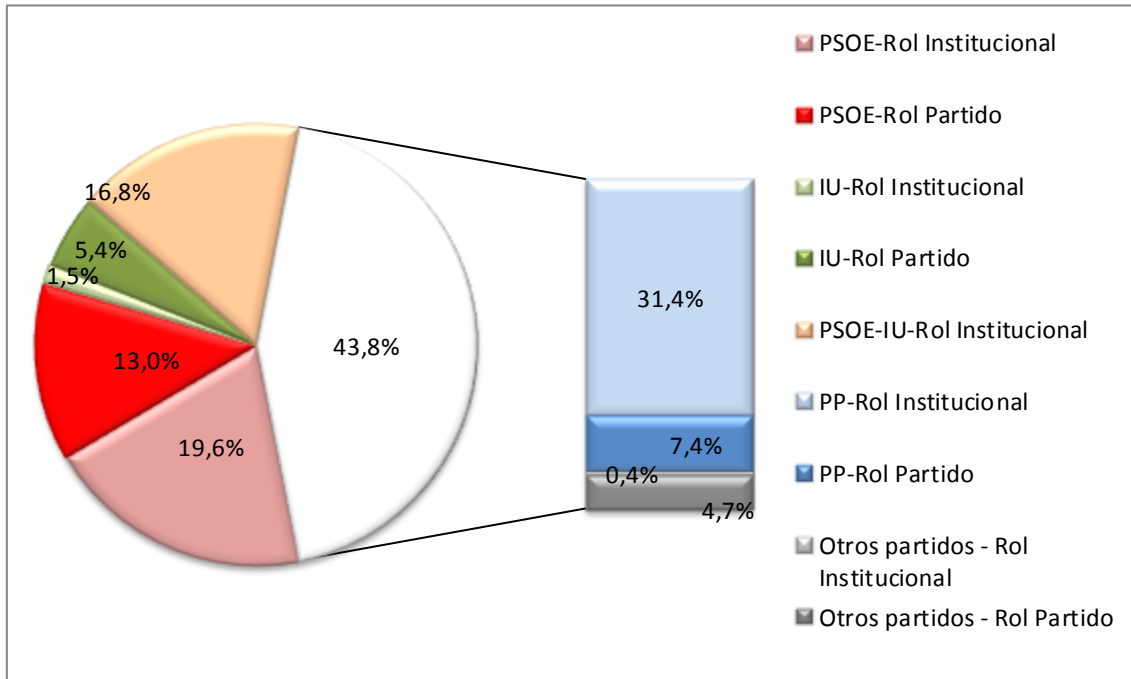
**Anual 2015. Hasta el 27 de enero - Gráfico 91: Tiempo de palabra de actores políticos agrupado por partido político. Desconexión provincial Málaga**



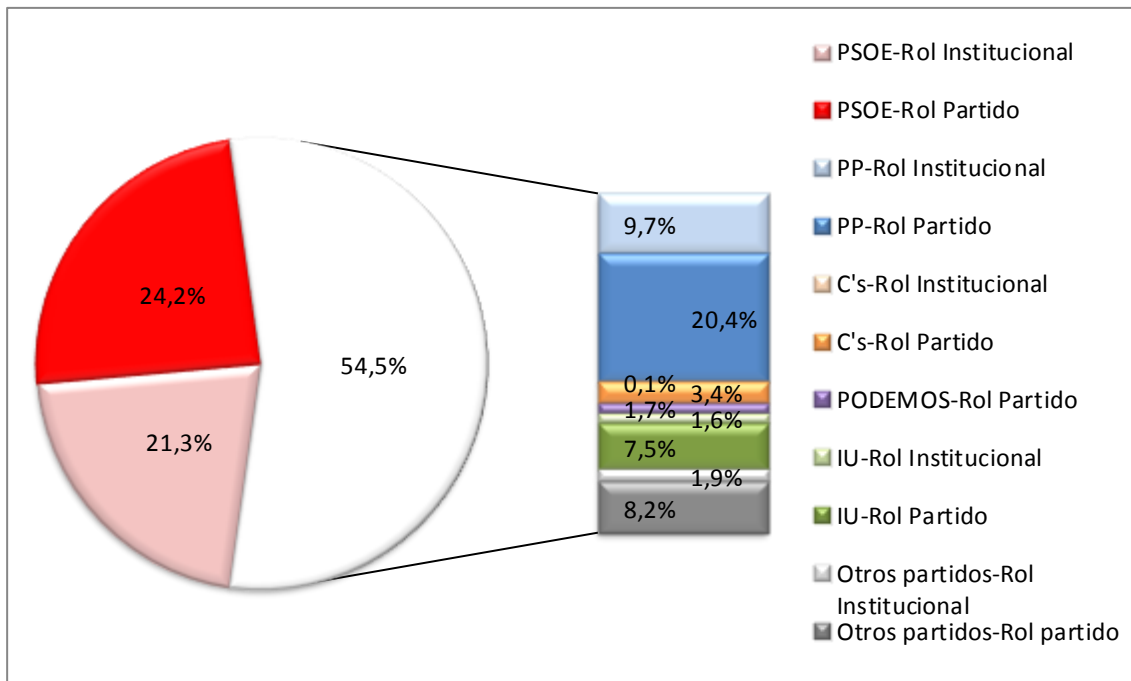
**Anual 2015. Desde el 27 de enero - Gráfico 92: Tiempo de palabra de actores políticos agrupado por partido político. Desconexión provincial Málaga**



**Anual 2015. Hasta el 27 de enero - Gráfico 93: Tiempo de palabra de actores políticos agrupado por partido político. Desconexión provincial Sevilla**



**Anual 2015. Desde el 27 de enero - Gráfico 94: Tiempo de palabra de actores políticos agrupado por partido político. Desconexión provincial Sevilla**





## ***Canales locales***

### Anual 2015 - Tabla 47: Tiempo de noticias dedicado a los diferentes temas. Canales locales

| Temas                                       | Fuengirola TV  | Huelva TV      | Interalmería   | Onda Algeciras | Onda Azul      | Onda Cádiz     | Onda Jaén      | Onda Jerez     | Telemotril     | TG7            | Promedio       |
|---|----------------|----------------|----------------|----------------|----------------|----------------|----------------|----------------|----------------|----------------|----------------|
| Sociedad                                    | 28,30%         | 16,35%         | 16,21%         | 20,82%         | 15,74%         | 16,06%         | 18,35%         | 17,44%         | 21,57%         | 24,29%         | 18,98%         |
| Información deportiva                       | 8,26%          | 30,22%         | 18,55%         | 17,72%         | 13,21%         | 8,43%          | 22,07%         | 18,05%         | 19,05%         | 7,66%          | 17,28%         |
| Arte y cultura                              | 24,34%         | 19,59%         | 14,65%         | 10,75%         | 11,03%         | 18,19%         | 10,89%         | 12,83%         | 17,27%         | 14,23%         | 15,51%         |
| Crónica política                            | 10,45%         | 11,68%         | 20,59%         | 17,56%         | 21,44%         | 16,68%         | 17,06%         | 12,80%         | 6,32%          | 18,74%         | 14,95%         |
| Economía y negocios                         | 11,04%         | 7,25%          | 10,75%         | 12,75%         | 16,66%         | 18,51%         | 11,79%         | 16,48%         | 18,42%         | 10,70%         | 13,74%         |
| Educación y formación                       | 8,68%          | 4,34%          | 4,29%          | 5,33%          | 4,44%          | 4,29%          | 4,84%          | 3,87%          | 5,18%          | 3,98%          | 5,03%          |
| Información meteorológica                   | 2,15%          | 2,33%          | 6,71%          | 4,68%          | 5,96%          | 7,67%          | 3,55%          | 5,97%          | 1,43%          | 6,71%          | 4,49%          |
| Trabajo y mercado laboral                   | 1,65%          | 2,65%          | 2,79%          | 3,74%          | 3,67%          | 4,91%          | 3,51%          | 5,06%          | 2,82%          | 2,15%          | 3,42%          |
| Medio ambiente                              | 1,57%          | 1,79%          | 1,07%          | 1,94%          | 1,12%          | 1,31%          | 1,48%          | 1,40%          | 3,22%          | 1,63%          | 1,66%          |
| Sanidad                                     | 1,20%          | 1,50%          | 1,30%          | 0,80%          | 1,69%          | 1,18%          | 1,53%          | 1,81%          | 1,41%          | 2,56%          | 1,38%          |
| Tráfico y transportes                       | 0,36%          | 0,38%          | 1,45%          | 1,45%          | 1,74%          | 1,02%          | 2,24%          | 1,70%          | 1,39%          | 1,19%          | 1,30%          |
| Sucesos                                     | 0,35%          | 0,54%          | 0,72%          | 1,44%          | 0,67%          | 0,26%          | 1,31%          | 1,16%          | 1,45%          | 2,44%          | 0,88%          |
| Medios de comunicación y telecomunicaciones | 1,38%          | 0,77%          | 0,48%          | 0,64%          | 1,75%          | 0,96%          | 1,01%          | 0,87%          | 0,29%          | 1,59%          | 0,91%          |
| Conflictos sociales                         | 0,14%          | 0,45%          | 0,26%          | 0,18%          | 0,33%          | 0,32%          | 0,23%          | 0,35%          | 0,08%          | 0,30%          | 0,26%          |
| Ciencia y tecnología                        | 0,11%          | 0,15%          | 0,17%          | 0,17%          | 0,29%          | 0,20%          | 0,12%          | 0,18%          | 0,10%          | 1,14%          | 0,17%          |
| Crónica internacional                       | 0,03%          |                |                | 0,03%          |                |                |                |                |                | 0,67%          | 0,01%          |
| Miscelánea                                  |                |                |                |                | 0,22%          |                | 0,03%          |                |                |                | 0,03%          |
| Otras informaciones                         |                |                |                |                | 0,04%          |                |                | 0,04%          |                |                | 0,01%          |
| <b>Total general</b>                        | <b>100,00%</b> | <b>100,00%</b> | <b>100,00%</b> | <b>100,00%</b> | <b>100,00%</b> | <b>100,00%</b> | <b>100,00%</b> | <b>100,00%</b> | <b>100,00%</b> | <b>100,00%</b> | <b>100,00%</b> |

**Anual 2015. Hasta el 13 de junio - Tabla 48: Tiempo de palabra según rol. Canales locales**

| <b>Roles</b>                            | <b>Fuengirola TV</b> | <b>Huelva TV</b> | <b>Interalmérica</b> | <b>Onda Algeciras</b> | <b>Onda Azul</b> | <b>Onda Cádiz</b> | <b>Onda Jaén</b> | <b>Onda Jerez</b> | <b>Telemotril</b> | <b>TG7</b>    | <b>Promedio</b> |
|---|----------------------|------------------|----------------------|-----------------------|------------------|-------------------|------------------|-------------------|-------------------|---------------|-----------------|
| <b>Roles no políticos</b>               | <b>34,91%</b>        | <b>72,93%</b>    | <b>39,72%</b>        | <b>34,37%</b>         | <b>36,57%</b>    | <b>34,66%</b>     | <b>45,98%</b>    | <b>42,24%</b>     | <b>53,53%</b>     | <b>37,19%</b> | <b>43,21%</b>   |
| Actores deportivos                      | 6,89%                | 37,66%           | 18,53%               | 9,91%                 | 3,05%            | 6,15%             | 12,50%           | 9,37%             | 15,57%            | 2,41%         | 12,20%          |
| Actores ocasionales y otros             | 10,55%               | 6,49%            | 3,03%                | 3,14%                 | 5,44%            | 1,92%             | 6,73%            | 3,32%             | 3,56%             | 10,86%        | 5,50%           |
| Organizaciones y asociaciones varias    | 3,94%                | 5,53%            | 3,22%                | 4,24%                 | 4,86%            | 2,83%             | 6,12%            | 6,73%             | 10,12%            | 4,92%         | 5,25%           |
| Actores culturales                      | 3,08%                | 6,64%            | 3,17%                | 3,15%                 | 6,37%            | 5,36%             | 2,81%            | 6,04%             | 6,05%             | 4,64%         | 4,73%           |
| Actores del mundo económico             | 2,84%                | 2,79%            | 1,96%                | 1,69%                 | 4,24%            | 2,75%             | 3,45%            | 4,34%             | 3,44%             | 2,89%         | 3,04%           |
| Personas expertas                       | 2,98%                | 2,62%            | 1,32%                | 1,20%                 | 2,15%            | 1,81%             | 1,62%            | 2,26%             | 4,35%             | 3,62%         | 2,39%           |
| Enseñanza                               | 2,56%                | 1,66%            | 0,79%                | 1,58%                 | 0,81%            | 0,95%             | 1,36%            | 0,88%             | 3,57%             | 0,65%         | 1,48%           |
| Sindicatos                              | 0,18%                | 1,73%            | 2,27%                | 2,59%                 | 1,48%            | 3,13%             | 2,53%            | 1,02%             | 0,52%             | 2,22%         | 1,77%           |
| Admón. del estado español               | 0,08%                | 0,54%            | 1,51%                | 1,44%                 | 1,03%            | 1,63%             | 1,31%            | 0,52%             | 2,06%             | 0,85%         | 1,10%           |
| Organizaciones empresariales            | 0,20%                | 1,02%            | 0,43%                | 1,23%                 | 1,48%            | 3,00%             | 0,93%            | 1,17%             | 0,78%             | 0,91%         | 1,11%           |
| Universidad                             | 0,08%                | 1,18%            | 0,93%                | 0,79%                 | 0,90%            | 1,02%             | 2,40%            | 1,47%             | 0,11%             | 0,35%         | 0,92%           |
| Actores del mundo sanitario             | 0,31%                | 1,14%            | 0,50%                | 0,32%                 | 0,99%            | 0,52%             | 0,77%            | 0,39%             | 0,64%             | 0,67%         | 0,62%           |
| Admón. de aytos andaluces               | 0,28%                | 0,87%            | 0,23%                | 1,01%                 | 1,18%            | 1,12%             | 0,14%            | 0,45%             | 0,94%             | 0,34%         | 0,66%           |
| Asociaciones y colectivos profesionales | 0,19%                | 1,03%            | 0,34%                | 0,21%                 | 0,95%            | 1,36%             | 1,28%            | 0,70%             | 0,31%             | 0,57%         | 0,70%           |
| Iglesia católica                        | 0,67%                | 0,57%            | 0,23%                | 0,07%                 | 0,36%            | 0,12%             | 0,39%            | 1,43%             | 0,70%             | 0,19%         | 0,48%           |
| Asociaciones de vecinos                 | 0,00%                | 0,67%            | 0,26%                | 0,96%                 | 0,26%            | 0,27%             | 1,09%            | 1,33%             | 0,55%             | 0,38%         | 0,58%           |
| Admón aut. andaluza                     |                      | 0,61%            | 0,63%                | 0,31%                 | 0,66%            | 0,30%             | 0,32%            | 0,58%             | 0,12%             | 0,62%         | 0,41%           |
| Gobiernos,                              | 0,06%                | 0,04%            | 0,06%                |                       | 0,18%            | 0,19%             |                  | 0,23%             | 0,10%             | 0,01%         | 0,09%           |

| <b>Roles</b>  | <b>Fuengirola TV</b> | <b>Huelva TV</b> | <b>Interalmérica</b> | <b>Onda Algeciras</b> | <b>Onda Azul</b> | <b>Onda Cádiz</b> | <b>Onda Jaén</b> | <b>Onda Jerez</b> | <b>Telemotril</b> | <b>TG7</b>    | <b>Promedio</b> |
|---|----------------------|------------------|----------------------|-----------------------|------------------|-------------------|------------------|-------------------|-------------------|---------------|-----------------|
| administraciones y políticos extranjeros                  |                      |                  |                      |                       |                  |                   |                  |                   |                   |               |                 |
| Administración de justicia                                |                      | 0,04%            | 0,19%                | 0,23%                 | 0,06%            | 0,07%             |                  |                   |                   | 0,07%         | 0,07%           |
| Administración de diputaciones y mancomunidades andaluzas |                      | 0,01%            | 0,13%                | 0,21%                 | 0,14%            | 0,10%             | 0,06%            |                   | 0,02%             |               | 0,07%           |
| Religiones e iglesias no católicas                        |                      | 0,07%            |                      |                       |                  |                   | 0,09%            |                   |                   |               | 0,02%           |
| Defensor del pueblo Andaluz                               |                      |                  |                      |                       |                  | 0,08%             | 0,07%            |                   |                   | 0,03%         | 0,02%           |
| Otras instituciones españolas                             |                      |                  |                      | 0,06%                 |                  |                   |                  |                   |                   |               | 0,01%           |
| <b>Roles políticos institucionales</b>                    | <b>48,28%</b>        | <b>17,33%</b>    | <b>35,07%</b>        | <b>43,27%</b>         | <b>37,26%</b>    | <b>49,04%</b>     | <b>34,80%</b>    | <b>34,95%</b>     | <b>43,20%</b>     | <b>38,92%</b> | <b>38,21%</b>   |
| Gob. de aytos. andaluces                                  | 47,40%               | 13,19%           | 23,29%               | 37,65%                | 23,63%           | 38,89%            | 30,72%           | 28,03%            | 36,85%            | 23,50%        | 30,31%          |
| Gobierno de diputaciones y mancomunidades andaluzas       | 0,82%                | 1,45%            | 4,21%                | 0,65%                 | 6,59%            | 1,31%             | 0,44%            | 1,20%             | 3,61%             | 8,79%         | 2,91%           |
| Gobierno de Andalucía                                     | 0,05%                | 1,37%            | 5,05%                | 2,31%                 | 4,96%            | 3,99%             | 0,99%            | 3,59%             | 1,21%             | 5,12%         | 2,86%           |
| Gobierno de España  |                      | 1,33%            | 2,49%                | 2,66%                 | 2,03%            | 4,85%             | 2,57%            | 1,87%             | 1,53%             | 1,49%         | 2,08%           |
| Organismos de la UE                                       |                      |                  | 0,04%                |                       |                  |                   |                  | 0,16%             |                   |               | 0,02%           |
| Instituciones parlamentarias                              |                      |                  |                      |                       |                  |                   | 0,07%            | 0,10%             |                   |               | 0,02%           |
| Gobiernos autonómicos y locales no andaluces              |                      |                  |                      |                       | 0,05%            |                   |                  |                   |                   | 0,02%         | 0,01%           |
| <b>Roles políticos de partido</b>                         | <b>16,81%</b>        | <b>9,73%</b>     | <b>25,20%</b>        | <b>22,36%</b>         | <b>26,17%</b>    | <b>16,30%</b>     | <b>19,22%</b>    | <b>22,82%</b>     | <b>3,27%</b>      | <b>23,89%</b> | <b>18,58%</b>   |
| Partidos políticos andaluces                              | 16,14%               | 9,04%            | 18,76%               | 20,85%                | 23,83%           | 14,71%            | 16,69%           | 16,57%            | 3,07%             | 19,42%        | 15,91%          |



| Roles                                  | Fuengirola TV  | Huelva TV      | Interalmérica  | Onda Algeciras | Onda Azul      | Onda Cádiz     | Onda Jaén      | Onda Jerez     | Telemotril     | TG7            | Promedio       |
|--|----------------|----------------|----------------|----------------|----------------|----------------|----------------|----------------|----------------|----------------|----------------|
| Partidos políticos del resto de España | 0,17%          | 0,36%          | 5,16%          | 0,52%          | 0,75%          | 0,85%          | 0,88%          | 3,39%          | 0,05%          | 1,55%          | 1,37%          |
| Oposición de ayuntamientos andaluces   | 0,50%          | 0,33%          | 0,89%          | 0,98%          | 1,48%          | 0,74%          | 1,42%          | 2,59%          | 0,09%          | 2,91%          | 1,19%          |
| Congreso y Senado españoles            |                |                | 0,40%          |                |                |                | 0,18%          | 0,27%          | 0,07%          |                | 0,09%          |
| Parlamento Andaluz                     |                |                |                |                | 0,10%          |                | 0,06%          |                |                |                | 0,02%          |
| <b>Total general</b>                   | <b>100,00%</b> | <b>100,00%</b> | <b>100,00%</b> | <b>100,00%</b> | <b>100,00%</b> | <b>100,00%</b> | <b>100,00%</b> | <b>100,00%</b> | <b>100,00%</b> | <b>100,00%</b> | <b>100,00%</b> |

**Anual 2015. Desde el 13 de junio - Tabla 49: Tiempo de palabra según rol. Canales locales**

| Roles                                | Fuengirola TV | Huelva TV     | Interalmérica | Onda Algeciras | Onda Azul     | Onda Cádiz    | Onda Jaén     | Onda Jerez    | Telemotril    | TG7           | Promedio      |
|--------------------------------------|---------------|---------------|---------------|----------------|---------------|---------------|---------------|---------------|---------------|---------------|---------------|
| <b>Roles no políticos</b>            | <b>38,46%</b> | <b>58,79%</b> | <b>44,82%</b> | <b>39,28%</b>  | <b>35,56%</b> | <b>39,85%</b> | <b>48,37%</b> | <b>49,36%</b> | <b>55,61%</b> | <b>46,29%</b> | <b>45,64%</b> |
| Actores deportivos                   | 4,90%         | 18,46%        | 18,96%        | 10,25%         | 3,16%         | 6,21%         | 10,52%        | 12,53%        | 15,84%        | 3,56%         | 10,44%        |
| Actores ocasionales y otros          | 12,65%        | 6,11%         | 4,33%         | 3,03%          | 5,25%         | 2,88%         | 8,44%         | 3,94%         | 4,49%         | 13,38%        | 6,45%         |
| Organizaciones y asociaciones varias | 5,86%         | 8,28%         | 4,23%         | 6,29%          | 4,09%         | 7,07%         | 6,27%         | 5,14%         | 8,91%         | 6,18%         | 6,23%         |
| Actores culturales                   | 3,52%         | 6,39%         | 3,08%         | 3,49%          | 5,02%         | 5,18%         | 3,01%         | 8,00%         | 6,20%         | 5,46%         | 4,93%         |
| Actores del mundo económico          | 3,79%         | 3,00%         | 2,41%         | 2,81%          | 3,87%         | 3,04%         | 4,77%         | 5,90%         | 4,51%         | 4,88%         | 3,90%         |
| Personas expertas                    | 2,42%         | 2,10%         | 1,44%         | 1,61%          | 2,05%         | 2,38%         | 2,68%         | 2,83%         | 3,20%         | 3,46%         | 2,42%         |
| Sindicatos                           | 0,12%         | 3,16%         | 3,08%         | 1,81%          | 1,93%         | 2,95%         | 1,44%         | 1,97%         | 1,51%         | 1,28%         | 1,93%         |
| Administración del estado español    | 0,14%         | 1,32%         | 2,08%         | 2,76%          | 1,62%         | 1,41%         | 1,92%         | 0,56%         | 2,98%         | 1,01%         | 1,58%         |

| <b>Roles</b>  | <b>Fuengirola TV</b> | <b>Huelva TV</b> | <b>Interalmérica</b> | <b>Onda Algeciras</b> | <b>Onda Azul</b> | <b>Onda Cádiz</b> | <b>Onda Jaén</b> | <b>Onda Jerez</b> | <b>Telemotril</b> | <b>TG7</b> | <b>Promedio</b> |
|---|----------------------|------------------|----------------------|-----------------------|------------------|-------------------|------------------|-------------------|-------------------|------------|-----------------|
| Organizaciones empresariales                              | 0,18%                | 1,78%            | 0,65%                | 2,33%                 | 2,11%            | 2,36%             | 0,90%            | 2,77%             | 1,33%             | 0,86%      | 1,53%           |
| Enseñanza   | 2,19%                | 0,64%            | 0,42%                | 0,89%                 | 0,84%            | 0,74%             | 1,05%            | 0,36%             | 1,96%             | 0,54%      | 0,96%           |
| Universidad   |                      | 1,57%            | 1,34%                | 1,36%                 | 1,07%            | 1,62%             | 1,60%            | 1,31%             | 0,77%             | 1,26%      | 1,19%           |
| Administración de ayuntamientos andaluces                 | 0,99%                | 0,39%            | 0,21%                | 0,62%                 | 1,17%            | 1,17%             | 0,81%            | 0,69%             | 1,14%             | 0,71%      | 0,79%           |
| Asociaciones y colectivos profesionales                   | 0,08%                | 2,09%            | 0,44%                | 0,78%                 | 1,19%            | 0,73%             | 1,12%            | 0,53%             | 0,50%             | 0,92%      | 0,84%           |
| Actores del mundo sanitario                               | 0,44%                | 0,58%            | 0,49%                | 0,23%                 | 0,73%            | 0,52%             | 0,73%            | 0,28%             | 0,85%             | 1,01%      | 0,59%           |
| Asociaciones de vecinos                                   | 0,18%                | 0,38%            | 0,28%                | 0,44%                 | 0,25%            | 0,31%             | 2,59%            | 0,57%             | 0,67%             | 0,35%      | 0,60%           |
| Administración autonómica andaluza                        | 0,04%                | 1,42%            | 0,86%                | 0,17%                 | 0,61%            | 0,65%             | 0,16%            | 0,70%             | 0,45%             | 0,66%      | 0,57%           |
| Iglesia católica  | 0,91%                | 0,12%            | 0,07%                | 0,05%                 | 0,16%            | 0,10%             | 0,22%            | 0,72%             | 0,08%             | 0,34%      | 0,28%           |
| Administración de diputaciones y mancomunidades andaluzas |                      | 0,66%            | 0,08%                | 0,12%                 | 0,16%            |                   | 0,03%            | 0,21%             | 0,08%             | 0,10%      | 0,14%           |
| Administración de justicia                                | 0,02%                | 0,05%            |                      | 0,15%                 | 0,09%            | 0,13%             | 0,13%            |                   | 0,12%             | 0,18%      | 0,09%           |
| Gobiernos, administraciones y políticos extranjeros       |                      | 0,10%            | 0,17%                |                       |                  | 0,27%             |                  | 0,21%             |                   | 0,05%      | 0,08%           |
| Consejo Audiovisual de Andalucía                          |                      | 0,09%            | 0,04%                |                       | 0,11%            | 0,14%             |                  |                   |                   | 0,04%      | 0,04%           |
| Defensor del pueblo Andaluz                               |                      | 0,12%            | 0,12%                | 0,09%                 |                  |                   |                  |                   |                   |            | 0,03%           |
| Religiones e iglesias no católicas                        | 0,04%                |                  |                      |                       |                  |                   |                  | 0,13%             |                   | 0,06%      | 0,02%           |

| <b>Roles</b>  | <b>Fuengirola TV</b> | <b>Huelva TV</b> | <b>Interalmérica</b> | <b>Onda Algeciras</b> | <b>Onda Azul</b> | <b>Onda Cádiz</b> | <b>Onda Jaén</b> | <b>Onda Jerez</b> | <b>Telemotril</b> | <b>TG7</b>    | <b>Promedio</b> |
|---|----------------------|------------------|----------------------|-----------------------|------------------|-------------------|------------------|-------------------|-------------------|---------------|-----------------|
| Corona  |                      |                  |                      |                       | 0,05%            |                   |                  |                   |                   |               | 0,01%           |
| Consejo Consultivo de Andalucía                     |                      |                  | 0,03%                |                       |                  |                   |                  |                   |                   |               | 0,00%           |
| Otras instituciones españolas                       |                      |                  |                      |                       | 0,02%            |                   |                  |                   |                   |               | 0,00%           |
| Administraciones autonómicas y locales no andaluzas |                      |                  |                      |                       |                  |                   |                  |                   |                   | 0,02%         | 0,00%           |
| <b>Roles políticos institucionales</b>              | <b>52,19%</b>        | <b>27,26%</b>    | <b>37,77%</b>        | <b>46,31%</b>         | <b>44,86%</b>    | <b>41,93%</b>     | <b>37,32%</b>    | <b>37,57%</b>     | <b>36,02%</b>     | <b>33,09%</b> | <b>39,43%</b>   |
| Gobierno de ayuntamientos andaluces                 | 51,26%               | 16,37%           | 22,98%               | 37,97%                | 27,92%           | 28,65%            | 32,74%           | 30,02%            | 31,05%            | 20,63%        | 29,96%          |
| Gobierno de Andalucía                               | 0,03%                | 6,03%            | 6,16%                | 1,49%                 | 6,12%            | 5,27%             | 1,53%            | 4,83%             | 2,31%             | 7,00%         | 4,08%           |
| Gobierno de diputaciones y mancomunidades andaluzas | 0,85%                | 3,68%            | 5,38%                | 2,98%                 | 7,69%            | 3,78%             | 0,41%            | 2,06%             | 1,77%             | 3,86%         | 3,25%           |
| Gobierno de España                                  | 0,05%                | 1,19%            | 3,16%                | 3,86%                 | 3,09%            | 4,23%             | 2,64%            | 0,66%             | 0,83%             | 1,54%         | 2,12%           |
| Organismos de la Unión Europea                      |                      |                  |                      |                       |                  |                   |                  |                   | 0,06%             | 0,06%         | 0,01%           |
| Gobiernos autonómicos y locales no andaluces        |                      |                  | 0,09%                |                       | 0,04%            |                   |                  |                   |                   |               | 0,01%           |
| <b>Roles políticos de partido</b>                   | <b>9,35%</b>         | <b>13,94%</b>    | <b>17,40%</b>        | <b>14,41%</b>         | <b>19,59%</b>    | <b>18,23%</b>     | <b>14,31%</b>    | <b>13,07%</b>     | <b>8,37%</b>      | <b>20,61%</b> | <b>14,93%</b>   |
| Partidos políticos andaluces                        | 6,14%                | 12,04%           | 9,17%                | 10,27%                | 14,38%           | 11,68%            | 8,66%            | 8,61%             | 7,78%             | 10,35%        | 9,91%           |
| Oposición de ayuntamientos andaluces                | 2,71%                | 1,52%            | 2,82%                | 1,51%                 | 4,31%            | 5,28%             | 2,87%            | 3,18%             | 0,27%             | 9,14%         | 3,36%           |
| Partidos políticos del resto de España              | 0,24%                | 0,39%            | 5,37%                | 2,51%                 | 0,90%            | 1,26%             | 2,68%            | 1,28%             | 0,31%             | 1,12%         | 1,61%           |

| <b>Roles</b>                | <b>Fuengirola TV</b> | <b>Huelva TV</b> | <b>Interalmérica</b> | <b>Onda Algeciras</b> | <b>Onda Azul</b> | <b>Onda Cádiz</b> | <b>Onda Jaén</b> | <b>Onda Jerez</b> | <b>Telemotril</b> | <b>TG7</b>     | <b>Promedio</b> |
|-----------------------------|----------------------|------------------|----------------------|-----------------------|------------------|-------------------|------------------|-------------------|-------------------|----------------|-----------------|
| Parlamento Andaluz          | 0,26%                |                  |                      |                       |                  |                   | 0,04%            |                   |                   |                | 0,03%           |
| Congreso y Senado españoles |                      |                  | 0,05%                | 0,13%                 |                  |                   | 0,06%            |                   |                   |                | 0,02%           |
| <b>Total general</b>        | <b>100,00%</b>       | <b>100,00%</b>   | <b>100,00%</b>       | <b>100,00%</b>        | <b>100,00%</b>   | <b>100,00%</b>    | <b>100,00%</b>   | <b>100,00%</b>    | <b>100,00%</b>    | <b>100,00%</b> | <b>100,00%</b>  |

**Anual 2015. Hasta el 13 de junio - Tabla 50: Tiempo de palabra de actores políticos según rol y partido. Canales locales**

| <b>Roles y partidos</b>                             | <b>Fuengirola TV</b> | <b>Huelva TV</b> | <b>Interalmería</b> | <b>Onda Algeciras</b> | <b>Onda Azul</b> | <b>Onda Cádiz</b> | <b>Onda Jaén</b> | <b>Onda Jerez</b> | <b>Telemotril</b> | <b>TG7</b>    | <b>Promedio</b> |
|---|----------------------|------------------|---------------------|-----------------------|------------------|-------------------|------------------|-------------------|-------------------|---------------|-----------------|
| <b>Roles políticos institucionales</b>              | <b>74,17%</b>        | <b>64,04%</b>    | <b>58,19%</b>       | <b>65,93%</b>         | <b>58,75%</b>    | <b>75,06%</b>     | <b>64,41%</b>    | <b>60,50%</b>     | <b>92,97%</b>     | <b>61,96%</b> | <b>67,60%</b>   |
| Gobierno de ayuntamientos andaluces                 | 72,83%               | 48,72%           | 38,63%              | 57,36%                | 37,26%           | 59,52%            | 56,87%           | 48,53%            | 79,29%            | 37,41%        | 53,64%          |
| <i>Fuengirola</i>                                   | <i>71,37%</i>        |                  |                     |                       |                  |                   |                  |                   |                   |               | <i>7,14%</i>    |
| <i>Huelva</i>                                       |                      | <i>44,76%</i>    |                     |                       |                  |                   |                  |                   |                   |               | <i>4,48%</i>    |
| <i>Almería</i>                                      |                      | <i>0,59%</i>     | <i>37,44%</i>       |                       |                  |                   |                  |                   |                   |               | <i>3,80%</i>    |
| <i>Algeciras</i>                                    |                      |                  |                     | <i>57,10%</i>         |                  | <i>0,29%</i>      |                  |                   |                   | <i>0,07%</i>  | <i>5,75%</i>    |
| <i>Málaga</i>                                       | <i>0,08%</i>         |                  |                     |                       | <i>36,67%</i>    |                   |                  |                   |                   |               | <i>3,67%</i>    |
| <i>Cádiz</i>  |                      |                  |                     |                       |                  | <i>55,60%</i>     |                  |                   |                   |               | <i>5,56%</i>    |
| <i>Jaén</i>   |                      |                  |                     |                       |                  |                   | <i>56,61%</i>    |                   |                   |               | <i>5,66%</i>    |
| <i>Jerez de la Frontera</i>                         |                      |                  |                     |                       |                  |                   |                  | <i>47,38%</i>     |                   |               | <i>4,74%</i>    |
| <i>Motril</i>                                       |                      |                  |                     |                       |                  |                   |                  |                   | <i>77,49%</i>     |               | <i>7,75%</i>    |
| <i>Granada</i>                                      |                      |                  |                     |                       | <i>0,16%</i>     | <i>0,09%</i>      |                  |                   |                   | <i>35,23%</i> | <i>3,55%</i>    |
| <i>Córdoba</i>                                      |                      |                  |                     | <i>0,05%</i>          |                  |                   |                  |                   |                   |               | <i>0,00%</i>    |
| <i>Otros municipios</i>                             | <i>1,38%</i>         | <i>3,36%</i>     | <i>1,20%</i>        | <i>0,21%</i>          | <i>0,43%</i>     | <i>3,54%</i>      | <i>0,26%</i>     | <i>1,15%</i>      | <i>1,81%</i>      | <i>2,11%</i>  | <i>1,55%</i>    |
| Gobierno de diputaciones y mancomunidades andaluzas | 1,27%                | 5,35%            | 6,98%               | 1,00%                 | 10,39%           | 2,01%             | 0,82%            | 2,08%             | 7,76%             | 14,00%        | 5,17%           |
| Gobierno de Andalucía                               | 0,08%                | 5,05%            | 8,38%               | 3,52%                 | 7,83%            | 6,10%             | 1,83%            | 6,21%             | 2,61%             | 8,16%         | 4,98%           |
| Gobierno de España                                  |                      | 4,92%            | 4,13%               | 4,05%                 | 3,19%            | 7,43%             | 4,76%            | 3,23%             | 3,30%             | 2,37%         | 3,74%           |
| Organismos de la Unión Europea                      |                      |                  | 0,06%               |                       |                  |                   |                  | 0,27%             |                   |               | 0,03%           |

| <b>Roles y partidos</b>                      | <b>Fuengirola TV</b> | <b>Huelva TV</b> | <b>Interalmaría</b> | <b>Onda Algeciras</b> | <b>Onda Azul</b> | <b>Onda Cádiz</b> | <b>Onda Jaén</b> | <b>Onda Jerez</b> | <b>Telemotril</b> | <b>TG7</b>    | <b>Promedio</b> |
|--|----------------------|------------------|---------------------|-----------------------|------------------|-------------------|------------------|-------------------|-------------------|---------------|-----------------|
| Instituciones parlamentarias                 |                      |                  |                     |                       |                  |                   | 0,12%            | 0,18%             |                   |               | 0,03%           |
| Gobiernos autonómicos y locales no andaluces |                      |                  |                     |                       | 0,08%            |                   |                  |                   |                   | 0,03%         | 0,01%           |
| <b>Roles políticos de partido</b>            | <b>25,83%</b>        | <b>35,96%</b>    | <b>41,81%</b>       | <b>34,07%</b>         | <b>41,25%</b>    | <b>24,94%</b>     | <b>35,59%</b>    | <b>39,50%</b>     | <b>7,03%</b>      | <b>38,04%</b> | <b>32,40%</b>   |
| Partidos políticos andaluces                 | 24,80%               | 33,41%           | 31,12%              | 31,77%                | 37,57%           | 22,51%            | 30,89%           | 28,68%            | 6,60%             | 30,92%        | 27,83%          |
| <i>PP</i>                                    | <i>19,40%</i>        | <i>17,40%</i>    | <i>17,12%</i>       | <i>15,32%</i>         | <i>19,93%</i>    | <i>10,79%</i>     | <i>14,28%</i>    | <i>11,50%</i>     | <i>3,49%</i>      | <i>14,80%</i> | <i>14,40%</i>   |
| <i>PSOE</i>                                  | <i>1,44%</i>         | <i>9,10%</i>     | <i>4,30%</i>        | <i>7,60%</i>          | <i>9,35%</i>     | <i>7,24%</i>      | <i>9,63%</i>     | <i>2,98%</i>      | <i>1,10%</i>      | <i>8,89%</i>  | <i>6,16%</i>    |
| <i>IU</i>                                    | <i>3,27%</i>         | <i>5,16%</i>     | <i>5,13%</i>        | <i>3,44%</i>          | <i>4,65%</i>     | <i>2,07%</i>      | <i>2,46%</i>     | <i>4,12%</i>      | <i>0,73%</i>      | <i>4,01%</i>  | <i>3,50%</i>    |
| <i>C's</i>                                   | <i>0,33%</i>         | <i>0,21%</i>     | <i>2,59%</i>        | <i>0,16%</i>          | <i>1,18%</i>     | <i>0,50%</i>      | <i>1,12%</i>     | <i>0,78%</i>      | <i>0,21%</i>      | <i>1,23%</i>  | <i>0,83%</i>    |
| <i>PODEMOS</i>                               | <i>0,11%</i>         | <i>0,24%</i>     | <i>0,17%</i>        | <i>0,18%</i>          | <i>0,06%</i>     | <i>0,15%</i>      | <i>0,35%</i>     |                   |                   | <i>0,31%</i>  | <i>0,16%</i>    |
| <i>Otros partidos</i>                        | <i>0,25%</i>         | <i>1,31%</i>     | <i>1,81%</i>        | <i>5,08%</i>          | <i>2,40%</i>     | <i>1,76%</i>      | <i>3,05%</i>     | <i>9,30%</i>      | <i>1,08%</i>      | <i>1,68%</i>  | <i>2,77%</i>    |
| Partidos políticos del resto de España       | 0,26%                | 1,31%            | 8,56%               | 0,79%                 | 1,19%            | 1,30%             | 1,63%            | 5,86%             | 0,10%             | 2,48%         | 2,35%           |
| <i>PP</i>                                    | <i>0,17%</i>         | <i>1,03%</i>     | <i>3,06%</i>        | <i>0,57%</i>          | <i>0,74%</i>     | <i>0,93%</i>      | <i>0,73%</i>     | <i>0,58%</i>      | <i>0,10%</i>      | <i>1,79%</i>  | <i>0,97%</i>    |
| <i>PSOE</i>                                  | <i>0,03%</i>         | <i>0,11%</i>     | <i>5,01%</i>        |                       | <i>0,08%</i>     | <i>0,15%</i>      | <i>0,28%</i>     | <i>5,09%</i>      |                   | <i>0,30%</i>  | <i>1,11%</i>    |
| <i>IU</i>                                    |                      | <i>0,10%</i>     | <i>0,21%</i>        | <i>0,22%</i>          | <i>0,28%</i>     | <i>0,22%</i>      | <i>0,46%</i>     | <i>0,19%</i>      |                   | <i>0,21%</i>  | <i>0,19%</i>    |
| <i>C's</i>                                   |                      |                  | <i>0,08%</i>        |                       |                  |                   |                  |                   |                   |               | <i>0,01%</i>    |
| <i>PODEMOS</i>                               |                      | <i>0,07%</i>     | <i>0,11%</i>        |                       |                  |                   |                  |                   |                   |               | <i>0,02%</i>    |
| <i>Otros partidos</i>                        | <i>0,05%</i>         |                  | <i>0,10%</i>        |                       | <i>0,08%</i>     |                   | <i>0,16%</i>     |                   |                   | <i>0,18%</i>  | <i>0,06%</i>    |
| Oposición de ayuntamientos andaluces         | 0,77%                | 1,23%            | 1,48%               | 1,50%                 | 2,34%            | 1,14%             | 2,63%            | 4,49%             | 0,19%             | 4,64%         | 2,04%           |
| <i>Fuengirola - IU</i>                       | <i>0,31%</i>         |                  |                     |                       |                  |                   |                  |                   |                   |               | <i>0,03%</i>    |
| <i>Fuengirola - No ads.</i>                  | <i>0,25%</i>         |                  |                     |                       |                  |                   |                  |                   |                   |               | <i>0,02%</i>    |
| <i>Huelva - PSOE</i>                         |                      | <i>0,54%</i>     |                     |                       |                  |                   |                  |                   |                   |               | <i>0,05%</i>    |

| Roles y partidos      | Fuengirola TV | Huelva TV | Interalmaría | Onda Algeciras | Onda Azul | Onda Cádiz | Onda Jaén | Onda Jerez | Telemotril | TG7   | Promedio |
|-----------------------|---------------|-----------|--------------|----------------|-----------|------------|-----------|------------|------------|-------|----------|
| Huelva - IU           |               | 0,39%     |              |                |           |            |           |            |            |       | 0,04%    |
| Huelva - No adscritos |               | 0,29%     |              |                |           |            |           |            |            |       | 0,03%    |
| Almería - IU          |               |           | 0,72%        |                |           |            |           |            |            |       | 0,07%    |
| Almería - PSOE        |               |           | 0,64%        |                |           |            |           |            |            |       | 0,06%    |
| Algeciras - PA        |               |           |              | 0,56%          |           |            |           |            |            |       | 0,06%    |
| Algeciras - IU        |               |           |              | 0,41%          |           |            |           |            |            |       | 0,04%    |
| Algeciras - PSOE      |               |           |              | 0,38%          |           |            |           |            |            |       | 0,04%    |
| Algeciras - No ads.   |               |           |              | 0,15%          |           |            |           |            |            |       | 0,01%    |
| Málaga - IU           |               |           |              |                | 1,18%     |            |           |            |            |       | 0,12%    |
| Málaga - PSOE         |               |           |              |                | 1,00%     |            |           |            |            |       | 0,10%    |
| Málaga - No adscritos |               |           |              |                | 0,08%     |            |           |            |            |       | 0,01%    |
| Málaga - PG           |               |           |              |                | 0,07%     |            |           |            |            |       | 0,01%    |
| Cádiz - PSOE          |               |           |              |                |           | 0,67%      |           |            |            |       | 0,07%    |
| Cádiz - IU            |               |           |              |                |           | 0,46%      |           |            |            |       | 0,05%    |
| Jaén - PSOE           |               |           |              |                |           |            | 1,49%     |            |            |       | 0,15%    |
| Jaén - IU             |               |           |              |                |           |            | 1,13%     |            |            |       | 0,11%    |
| Jerez - FCJ           |               |           |              |                |           |            |           | 1,51%      |            |       | 0,15%    |
| Jerez - IU            |               |           |              |                |           |            |           | 1,50%      |            |       | 0,15%    |
| Jerez - PSOE          |               |           |              |                |           |            |           | 1,48%      |            |       | 0,15%    |
| Motril - CA           |               |           |              |                |           |            |           |            | 0,11%      |       | 0,01%    |
| Motril - PSOE         |               |           |              |                |           |            |           |            | 0,07%      |       | 0,01%    |
| Granada - IU          |               |           |              |                |           |            |           |            |            | 1,98% | 0,20%    |
| Granada - PSOE        |               |           |              |                |           |            |           |            |            | 1,92% | 0,19%    |
| Granada - UPyD        |               |           |              |                |           |            |           |            |            | 0,73% | 0,07%    |
| Otros municipios -    | 0,22%         |           | 0,11%        |                |           |            |           |            |            |       | 0,03%    |

| Roles y partidos            | Fuengirola TV  | Huelva TV      | Interalmaría   | Onda Algeciras | Onda Azul      | Onda Cádiz     | Onda Jaén      | Onda Jerez     | Telemotril     | TG7            | Promedio       |
|-----------------------------|----------------|----------------|----------------|----------------|----------------|----------------|----------------|----------------|----------------|----------------|----------------|
| <i>PSOE</i>                 |                |                |                |                |                |                |                |                |                |                |                |
| Congreso y Senado españoles |                |                | 0,66%          |                |                |                | 0,33%          | 0,47%          | 0,14%          |                | 0,16%          |
| <i>PP</i>                   |                |                | 0,58%          |                |                |                | 0,33%          | 0,47%          | 0,14%          |                | 0,15%          |
| <i>PSOE</i>                 |                |                | 0,08%          |                |                |                |                |                |                |                | 0,01%          |
| Parlamento Andaluz          |                |                |                |                | 0,16%          |                | 0,11%          |                |                |                | 0,03%          |
| <i>PP</i>                   |                |                |                |                | 0,10%          |                | 0,06%          |                |                |                | 0,02%          |
| <i>PSOE</i>                 |                |                |                |                | 0,07%          |                | 0,05%          |                |                |                | 0,01%          |
| <b>Total general</b>        | <b>100,00%</b> | <b>100,00%</b> | <b>100,00%</b> | <b>100,00%</b> | <b>100,00%</b> | <b>100,00%</b> | <b>100,00%</b> | <b>100,00%</b> | <b>100,00%</b> | <b>100,00%</b> | <b>100,00%</b> |

**Anual 2015. Desde el 13 de junio - Tabla 51: Tiempo de palabra de actores políticos según rol y partido. Canales locales**

| Roles y partidos                       | Fuengirola TV | Huelva TV     | Interalmaría  | Onda Algeciras | Onda Azul     | Onda Cádiz    | Onda Jaén     | Onda Jerez    | Telemotril    | TG7           | Promedio      |
|--|---------------|---------------|---------------|----------------|---------------|---------------|---------------|---------------|---------------|---------------|---------------|
| <b>Roles políticos institucionales</b> | <b>84,81%</b> | <b>66,16%</b> | <b>68,46%</b> | <b>76,26%</b>  | <b>69,61%</b> | <b>69,70%</b> | <b>72,28%</b> | <b>74,19%</b> | <b>81,15%</b> | <b>61,62%</b> | <b>72,42%</b> |
| Gobierno de ayuntamientos andaluces    | 83,29%        | 39,72%        | 41,65%        | 62,54%         | 43,33%        | 47,62%        | 63,41%        | 59,29%        | 69,95%        | 38,41%        | 54,92%        |
| <i>Fuengirola</i>                      | 80,41%        |               |               |                |               |               |               |               |               |               | 8,04%         |
| <i>Huelva</i>                          |               | 37,68%        |               |                |               |               |               |               |               |               | 3,77%         |
| <i>Almería</i>                         |               |               | 40,08%        |                |               |               |               |               |               |               | 4,01%         |
| <i>Algeciras</i>                       |               |               |               | 62,09%         |               |               |               |               |               |               | 6,21%         |
| <i>Málaga</i>                          |               |               |               |                | 42,63%        |               |               |               |               |               | 4,26%         |
| <i>Cádiz</i>                           |               |               |               |                |               | 47,14%        |               |               |               |               | 4,71%         |
| <i>Jaén</i>                            |               |               |               |                |               |               | 63,28%        |               |               |               | 6,33%         |



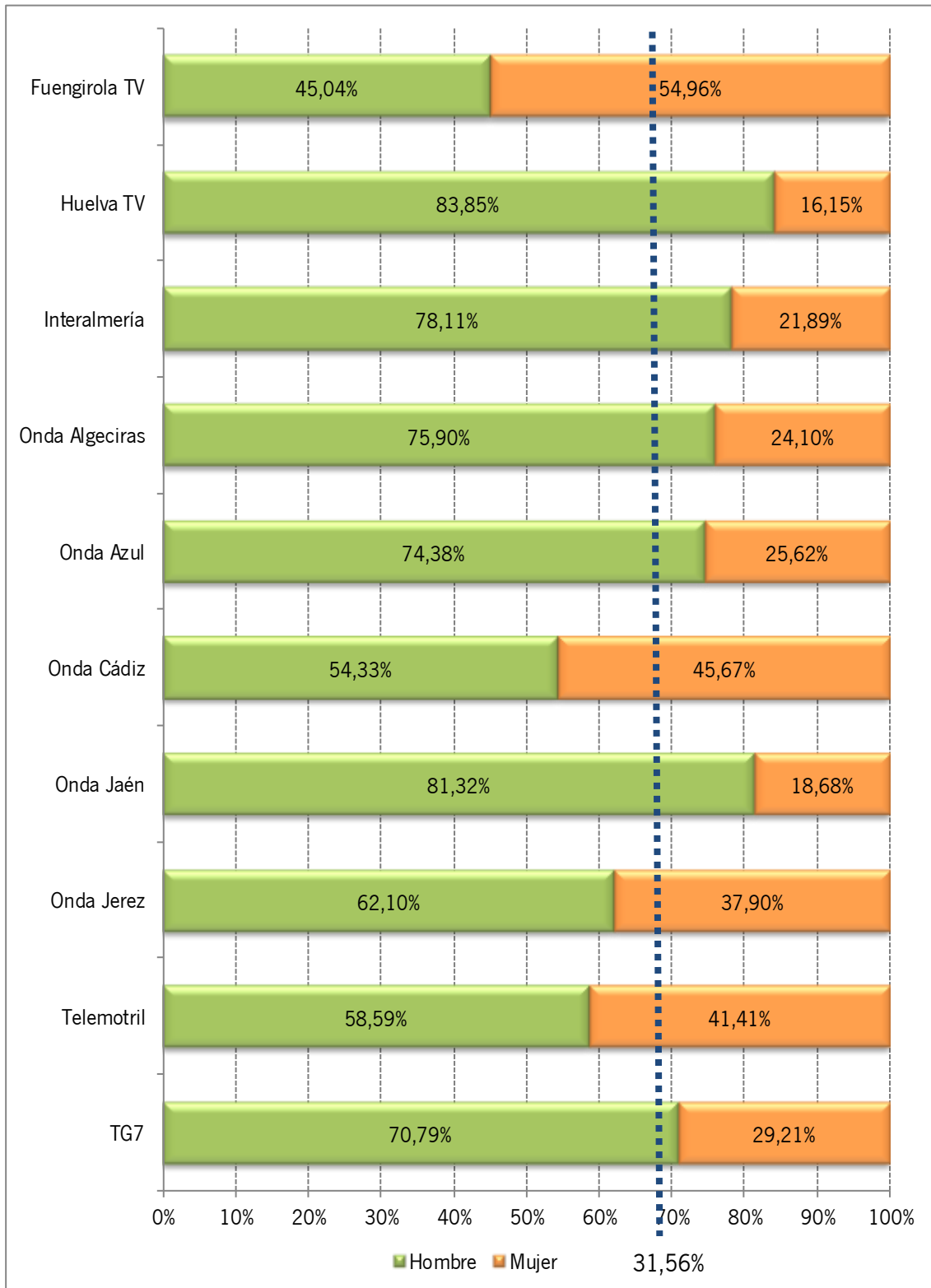
| <b>Roles y partidos</b>                             | <b>Fuengirola TV</b> | <b>Huelva TV</b> | <b>Inter almería</b> | <b>Onda Algeciras</b> | <b>Onda Azul</b> | <b>Onda Cádiz</b> | <b>Onda Jaén</b> | <b>Onda Jerez</b> | <b>Telemotril</b> | <b>TG7</b>    | <b>Promedio</b> |
|---|----------------------|------------------|----------------------|-----------------------|------------------|-------------------|------------------|-------------------|-------------------|---------------|-----------------|
| <i>Jerez de la Frontera</i>                         |                      |                  | 0,05%                |                       |                  |                   |                  | 58,66%            |                   |               | 5,87%           |
| <i>Motril</i>                                       |                      |                  |                      |                       |                  |                   |                  |                   | 67,32%            |               | 6,73%           |
| <i>Granada</i>                                      |                      |                  |                      |                       | 0,30%            | 0,11%             |                  |                   |                   | 36,22%        | 3,66%           |
| <i>Córdoba</i>                                      |                      |                  |                      |                       | 0,06%            |                   |                  |                   |                   |               | 0,01%           |
| <i>Sevilla</i>                                      |                      |                  |                      |                       | 0,19%            |                   |                  |                   |                   |               | 0,02%           |
| <i>Otros municipios</i>                             | 2,88%                | 2,03%            | 1,52%                | 0,45%                 | 0,15%            | 0,37%             | 0,14%            | 0,63%             | 2,63%             | 2,19%         | 1,30%           |
| Gobierno de Andalucía                               | 0,05%                | 14,63%           | 11,17%               | 2,46%                 | 9,49%            | 8,76%             | 2,96%            | 9,54%             | 5,21%             | 13,03%        | 7,73%           |
| Gobierno de diputaciones y mancomunidades andaluzas | 1,39%                | 8,92%            | 9,75%                | 4,91%                 | 11,93%           | 6,29%             | 0,80%            | 4,06%             | 3,99%             | 7,19%         | 5,92%           |
| Gobierno de España                                  | 0,07%                | 2,89%            | 5,72%                | 6,36%                 | 4,79%            | 7,03%             | 5,11%            | 1,30%             | 1,87%             | 2,88%         | 3,80%           |
| Organismos de la Unión Europea                      |                      |                  |                      |                       |                  |                   |                  |                   | 0,13%             | 0,11%         | 0,02%           |
| Gobiernos autonómicos y locales no andaluces        |                      |                  | 0,17%                |                       | 0,06%            |                   |                  |                   |                   |               | 0,02%           |
| <b>Roles políticos de partido</b>                   | <b>15,19%</b>        | <b>33,84%</b>    | <b>31,54%</b>        | <b>23,74%</b>         | <b>30,39%</b>    | <b>30,30%</b>     | <b>27,72%</b>    | <b>25,81%</b>     | <b>18,85%</b>     | <b>38,38%</b> | <b>27,58%</b>   |
| Partidos políticos andaluces                        | 9,97%                | 29,21%           | 16,62%               | 16,91%                | 22,31%           | 19,42%            | 16,77%           | 17,00%            | 17,53%            | 19,28%        | 18,50%          |
| <i>PP</i>   | 5,84%                | 5,65%            | 7,47%                | 7,18%                 | 9,93%            | 8,98%             | 4,25%            | 9,64%             | 11,72%            | 8,95%         | 7,96%           |
| <i>PSOE</i>   | 1,58%                | 8,47%            | 3,86%                | 5,73%                 | 6,79%            | 4,24%             | 5,89%            | 3,79%             | 1,25%             | 5,87%         | 4,75%           |
| <i>IU</i>   | 1,37%                | 5,97%            | 1,82%                | 1,47%                 | 1,18%            | 0,91%             | 0,18%            | 0,72%             | 1,85%             | 2,18%         | 1,77%           |
| <i>C's</i>  | 0,67%                | 1,74%            | 1,56%                | 0,61%                 | 1,12%            | 0,86%             | 2,23%            | 1,41%             | 0,55%             | 1,21%         | 1,20%           |
| <i>PODEMOS</i>                                      | 0,13%                | 0,48%            | 0,65%                | 0,26%                 | 0,36%            | 1,62%             | 0,55%            |                   | 1,04%             | 0,29%         | 0,54%           |
| <i>Otros partidos</i>                               | 0,39%                | 6,89%            | 1,26%                | 1,66%                 | 2,93%            | 2,81%             | 3,68%            | 1,44%             | 1,11%             | 0,78%         | 2,30%           |
| Oposición de ayuntamientos andaluces                | 4,41%                | 3,68%            | 5,11%                | 2,48%                 | 6,69%            | 8,78%             | 5,56%            | 6,29%             | 0,61%             | 17,02%        | 6,06%           |

| <b>Roles y partidos</b>                   | <b>Fuengirola TV</b> | <b>Huelva TV</b> | <b>Inter almería</b> | <b>Onda Algeciras</b> | <b>Onda Azul</b> | <b>Onda Cádiz</b> | <b>Onda Jaén</b> | <b>Onda Jerez</b> | <b>Telemotril</b> | <b>TG7</b> | <b>Promedio</b> |
|---|----------------------|------------------|----------------------|-----------------------|------------------|-------------------|------------------|-------------------|-------------------|------------|-----------------|
| <i>Fuengirola - IU</i>                    | 1,35%                |                  |                      |                       |                  |                   |                  |                   |                   |            | 0,13%           |
| <i>Fuengirola - C's</i>                   | 1,26%                |                  |                      |                       |                  |                   |                  |                   |                   |            | 0,13%           |
| <i>Fuengirola - PSOE</i>                  | 0,95%                |                  |                      |                       |                  |                   |                  |                   |                   |            | 0,09%           |
| <i>Fuengirola - CSSPTT</i>                | 0,75%                |                  |                      |                       |                  |                   |                  |                   |                   |            | 0,07%           |
| <i>Huelva - PP</i>                        |                      | 1,33%            |                      |                       |                  |                   |                  |                   |                   |            | 0,13%           |
| <i>Huelva - IU</i>                        |                      | 0,80%            |                      |                       |                  |                   |                  |                   |                   |            | 0,08%           |
| <i>Huelva - MRH</i>                       |                      | 0,64%            |                      |                       |                  |                   |                  |                   |                   |            | 0,06%           |
| <i>Huelva - PARTICIPA</i>                 |                      | 0,48%            |                      |                       |                  |                   |                  |                   |                   |            | 0,05%           |
| <i>Huelva - C's</i>                       |                      | 0,42%            |                      |                       |                  |                   |                  |                   |                   |            | 0,04%           |
| <i>Almería - C's</i>                      |                      |                  | 2,18%                |                       |                  |                   |                  |                   |                   |            | 0,22%           |
| <i>Almería - PSOE</i>                     |                      |                  | 1,83%                |                       |                  |                   |                  |                   |                   |            | 0,18%           |
| <i>Almería - IU</i>                       |                      |                  | 1,06%                |                       |                  |                   |                  |                   |                   |            | 0,11%           |
| <i>Algeciras - PSOE</i>                   |                      |                  |                      | 0,78%                 |                  |                   |                  |                   |                   |            | 0,08%           |
| <i>Algeciras - IU</i>                     |                      |                  |                      | 0,76%                 |                  |                   |                  |                   |                   |            | 0,08%           |
| <i>Algeciras - ALGECIRAS, SÍ SE PUEDE</i> |                      |                  |                      | 0,50%                 |                  |                   |                  |                   |                   |            | 0,05%           |
| <i>Algeciras - C's</i>                    |                      |                  |                      | 0,35%                 |                  |                   |                  |                   |                   |            | 0,04%           |
| <i>Algeciras - No adscritos</i>           |                      |                  |                      | 0,10%                 |                  |                   |                  |                   |                   |            | 0,01%           |
| <i>Málaga - PSOE</i>                      |                      |                  |                      |                       | 2,35%            |                   |                  |                   |                   |            | 0,24%           |
| <i>Málaga - PG</i>                        |                      |                  |                      |                       | 1,72%            |                   |                  |                   |                   |            | 0,17%           |
| <i>Málaga - C's</i>                       |                      |                  |                      |                       | 1,47%            |                   |                  |                   |                   |            | 0,15%           |
| <i>Málaga - MálagaAhora</i>               |                      |                  |                      |                       | 1,15%            |                   |                  |                   |                   |            | 0,12%           |
| <i>Cádiz - PP</i>                         |                      |                  |                      |                       |                  | 3,91%             |                  |                   |                   |            | 0,39%           |
| <i>Cádiz - PSOE</i>                       |                      |                  |                      |                       |                  | 3,14%             |                  |                   |                   |            | 0,31%           |

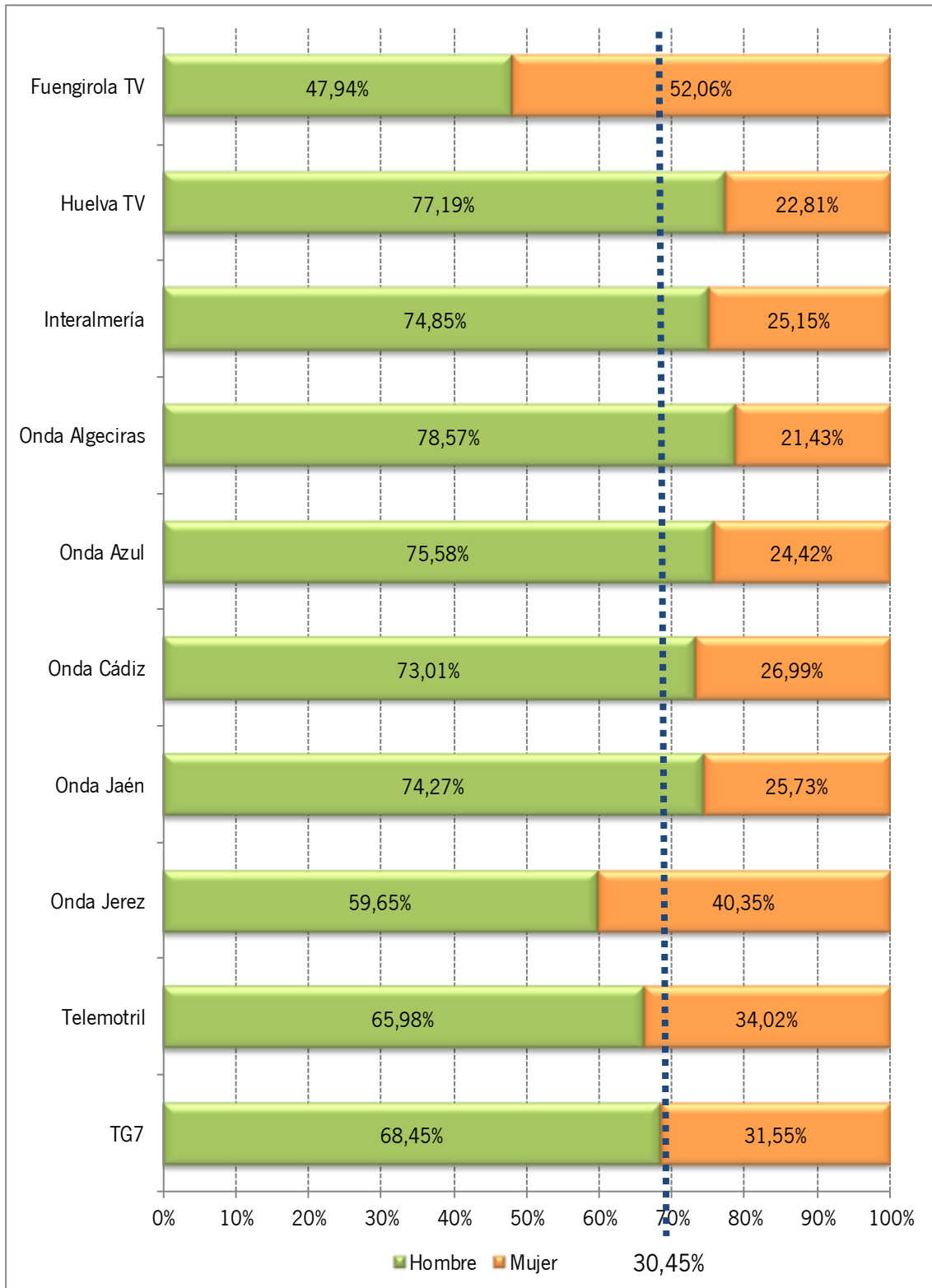
| <b>Roles y partidos</b>                | <b>Fuengirola TV</b> | <b>Huelva TV</b> | <b>Inter almería</b> | <b>Onda Algeciras</b> | <b>Onda Azul</b> | <b>Onda Cádiz</b> | <b>Onda Jaén</b> | <b>Onda Jerez</b> | <b>Telemotril</b> | <b>TG7</b> | <b>Promedio</b> |
|--|----------------------|------------------|----------------------|-----------------------|------------------|-------------------|------------------|-------------------|-------------------|------------|-----------------|
| <i>Cádiz - C's</i>                     |                      |                  |                      |                       |                  | 1,73%             |                  |                   |                   |            | 0,17%           |
| <i>Jaén - C's</i>                      |                      |                  |                      |                       |                  |                   | 1,91%            |                   |                   |            | 0,19%           |
| <i>Jaén - JeC</i>                      |                      |                  |                      |                       |                  |                   | 1,88%            |                   |                   |            | 0,19%           |
| <i>Jaén - PSOE</i>                     |                      |                  |                      |                       |                  |                   | 1,77%            |                   |                   |            | 0,18%           |
| <i>Jerez - PP</i>                      |                      |                  |                      |                       |                  |                   |                  | 2,01%             |                   |            | 0,20%           |
| <i>Jerez - IU</i>                      |                      |                  |                      |                       |                  |                   |                  | 1,82%             |                   |            | 0,18%           |
| <i>Jerez - GANEMOS</i>                 |                      |                  |                      |                       |                  |                   |                  | 1,49%             |                   |            | 0,15%           |
| <i>Jerez - C's</i>                     |                      |                  |                      |                       |                  |                   |                  | 0,97%             |                   |            | 0,10%           |
| <i>Motril - IU</i>                     |                      |                  |                      |                       |                  |                   |                  |                   | 0,38%             |            | 0,04%           |
| <i>Motril - PP</i>                     |                      |                  |                      |                       |                  |                   |                  |                   | 0,15%             |            | 0,02%           |
| <i>Granada - IU</i>                    |                      |                  |                      |                       |                  |                   |                  |                   |                   | 7,06%      | 0,71%           |
| <i>Granada - PSOE</i>                  |                      |                  |                      |                       |                  |                   |                  |                   |                   | 5,68%      | 0,57%           |
| <i>Granada - C's</i>                   |                      |                  |                      |                       |                  |                   |                  |                   |                   | 2,68%      | 0,27%           |
| <i>Granada - VAMOS</i>                 |                      |                  |                      |                       |                  |                   |                  |                   |                   | 1,60%      | 0,16%           |
| <i>Otros municipios - PSOE</i>         | 0,11%                |                  |                      |                       |                  |                   |                  |                   | 0,08%             |            | 0,02%           |
| <i>Otros municipios - PP</i>           |                      |                  | 0,05%                |                       |                  |                   |                  |                   |                   |            | 0,00%           |
| Partidos políticos del resto de España | 0,39%                | 0,96%            | 9,73%                | 4,14%                 | 1,39%            | 2,09%             | 5,18%            | 2,53%             | 0,71%             | 2,09%      | 2,92%           |
| <i>PP</i>                              | 0,29%                | 0,67%            | 5,85%                | 1,54%                 | 1,12%            | 0,73%             | 4,16%            | 0,51%             | 0,19%             | 1,33%      | 1,64%           |
| <i>PSOE</i>                            | 0,10%                | 0,28%            | 3,49%                | 2,60%                 | 0,17%            | 0,99%             | 0,67%            | 1,01%             | 0,29%             | 0,34%      | 0,99%           |
| <i>IU</i>                              |                      |                  |                      |                       | 0,05%            |                   |                  | 0,19%             | 0,23%             | 0,10%      | 0,06%           |
| <i>C's</i>                             |                      |                  |                      |                       | 0,05%            | 0,11%             | 0,15%            | 0,21%             |                   |            | 0,05%           |
| <i>PODEMOS</i>                         |                      |                  | 0,32%                |                       |                  | 0,25%             | 0,09%            | 0,23%             |                   | 0,12%      | 0,10%           |
| <i>Otros partidos</i>                  |                      |                  | 0,06%                |                       |                  |                   | 0,10%            | 0,37%             |                   | 0,19%      | 0,07%           |

| <b>Roles y partidos</b>     | <b>Fuengirola TV</b> | <b>Huelva TV</b> | <b>Interalmérica</b> | <b>Onda Algeciras</b> | <b>Onda Azul</b> | <b>Onda Cádiz</b> | <b>Onda Jaén</b> | <b>Onda Jerez</b> | <b>Telemotril</b> | <b>TG7</b>     | <b>Promedio</b> |
|-----------------------------|----------------------|------------------|----------------------|-----------------------|------------------|-------------------|------------------|-------------------|-------------------|----------------|-----------------|
| Parlamento Andaluz          | 0,41%                |                  |                      |                       |                  |                   | 0,08%            |                   |                   |                | 0,05%           |
| <i>PP</i>                   | <i>0,41%</i>         |                  |                      |                       |                  |                   |                  |                   |                   |                | <i>0,04%</i>    |
| <i>PODEMOS</i>              |                      |                  |                      |                       |                  |                   | <i>0,08%</i>     |                   |                   |                | <i>0,01%</i>    |
| Congreso y Senado españoles |                      |                  | 0,09%                | 0,21%                 |                  |                   | 0,12%            |                   |                   |                | 0,04%           |
| <i>PP</i>                   |                      |                  | <i>0,09%</i>         | <i>0,07%</i>          |                  |                   | <i>0,12%</i>     |                   |                   |                | <i>0,03%</i>    |
| <i>PSOE</i>                 |                      |                  |                      | <i>0,14%</i>          |                  |                   |                  |                   |                   |                | <i>0,01%</i>    |
| <b>Total general</b>        | <b>100,00%</b>       | <b>100,00%</b>   | <b>100,00%</b>       | <b>100,00%</b>        | <b>100,00%</b>   | <b>100,00%</b>    | <b>100,00%</b>   | <b>100,00%</b>    | <b>100,00%</b>    | <b>100,00%</b> | <b>100,00%</b>  |

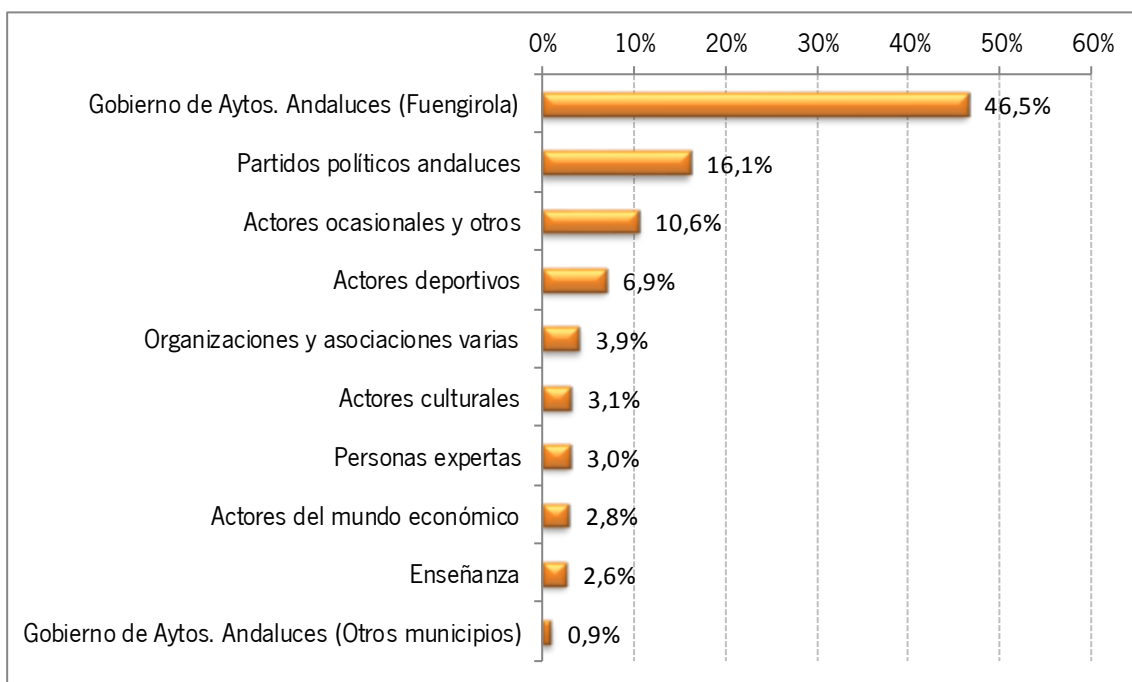
**Anual 2015. Hasta el 13 de junio - Gráfico 95: Tiempo de palabra según sexo.**



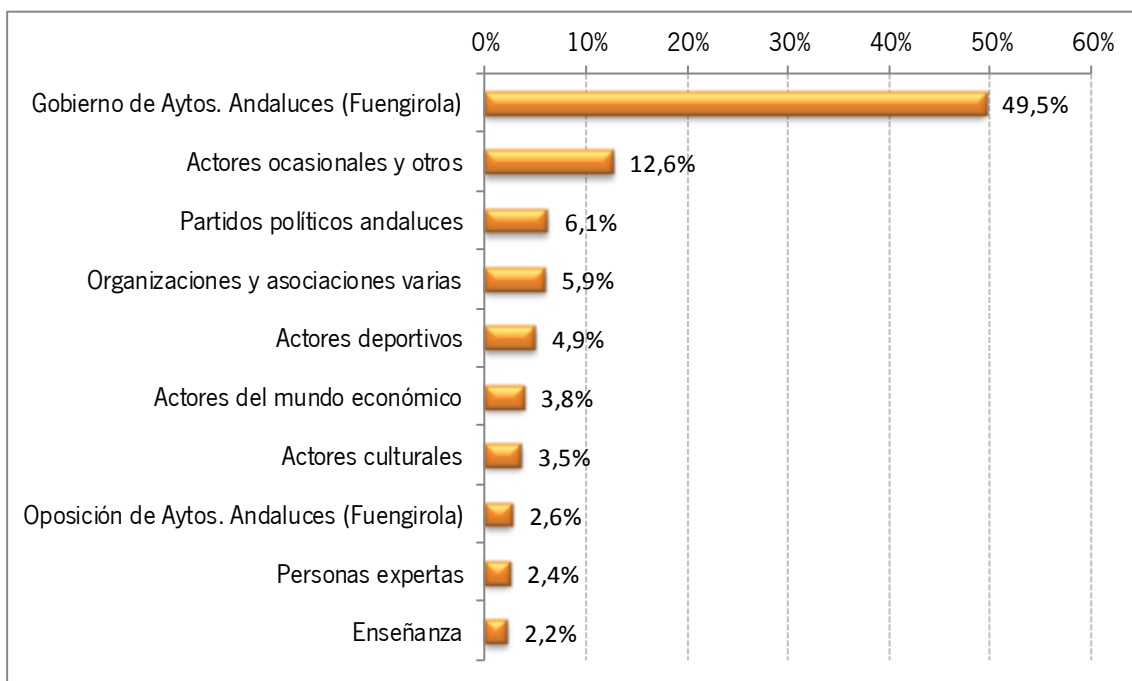
Anual 2015. Desde el 13 de junio - Gráfico 96: Tiempo de palabra según sexo.



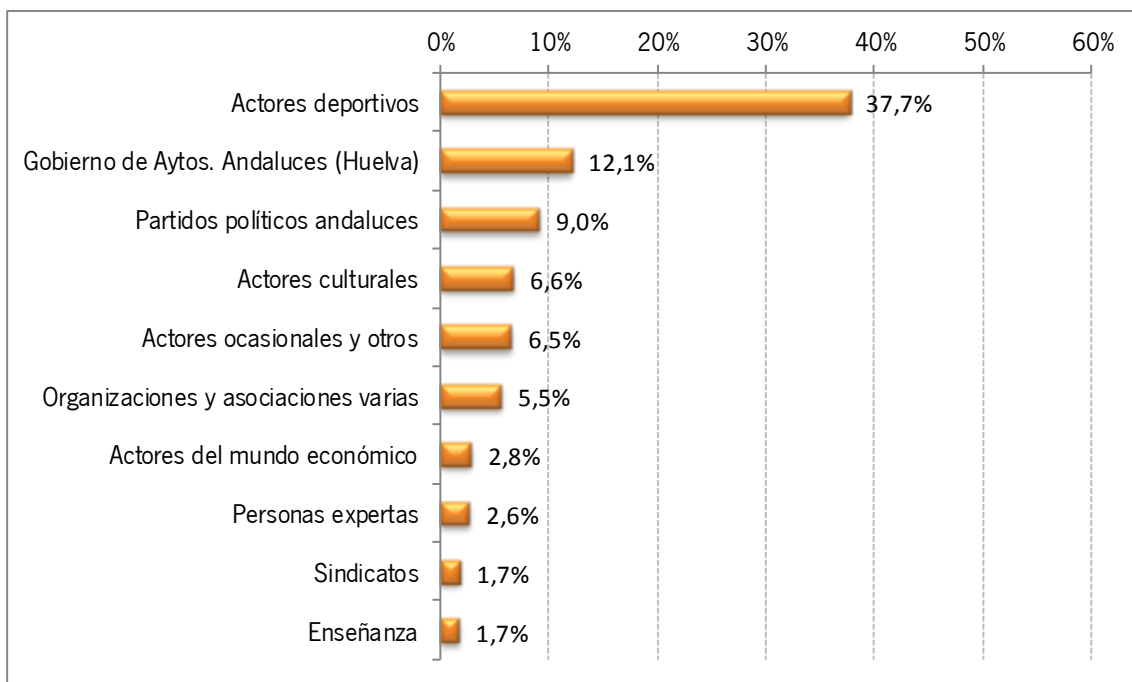
**Anual 2015. Hasta el 13 de junio - Gráfico 97: Tiempo de palabra de actores según rol. Fuengirola TV**



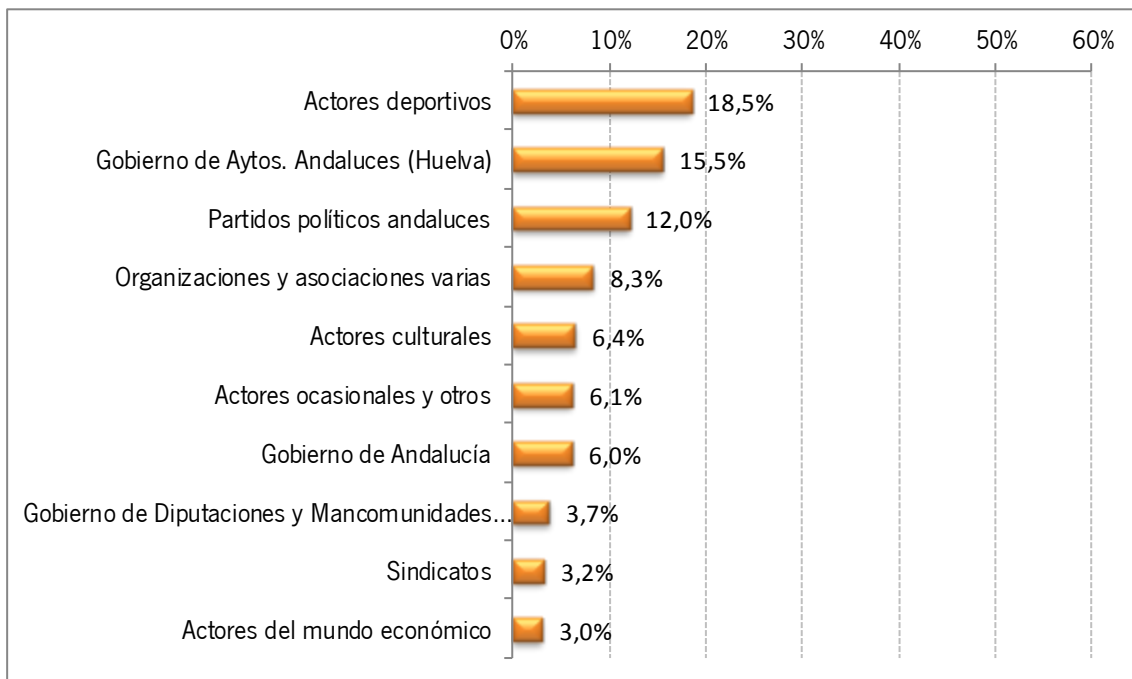
**Anual 2015. Desde el 13 de junio - Gráfico 98: Tiempo de palabra de actores según rol. Fuengirola TV**



**Anual 2015. Hasta el 13 de junio - Gráfico 99: Tiempo de palabra de actores según rol. Huelva TV**

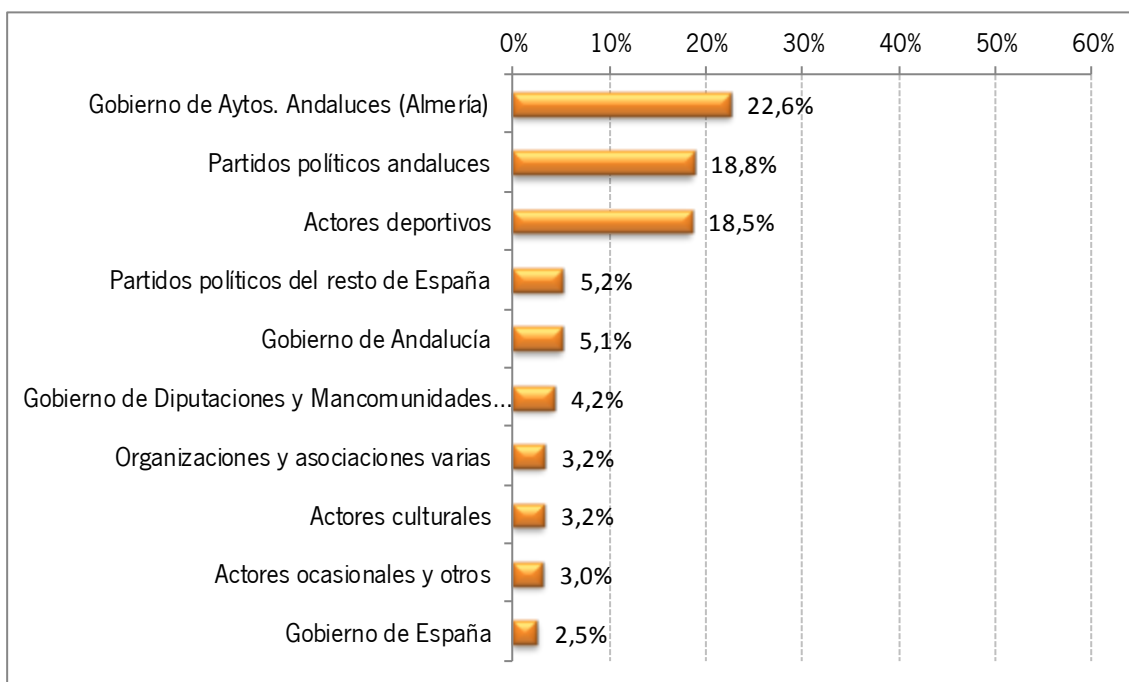


**Anual 2015. Desde el 13 de junio - Gráfico 100: Tiempo de palabra de actores según rol. Huelva TV**

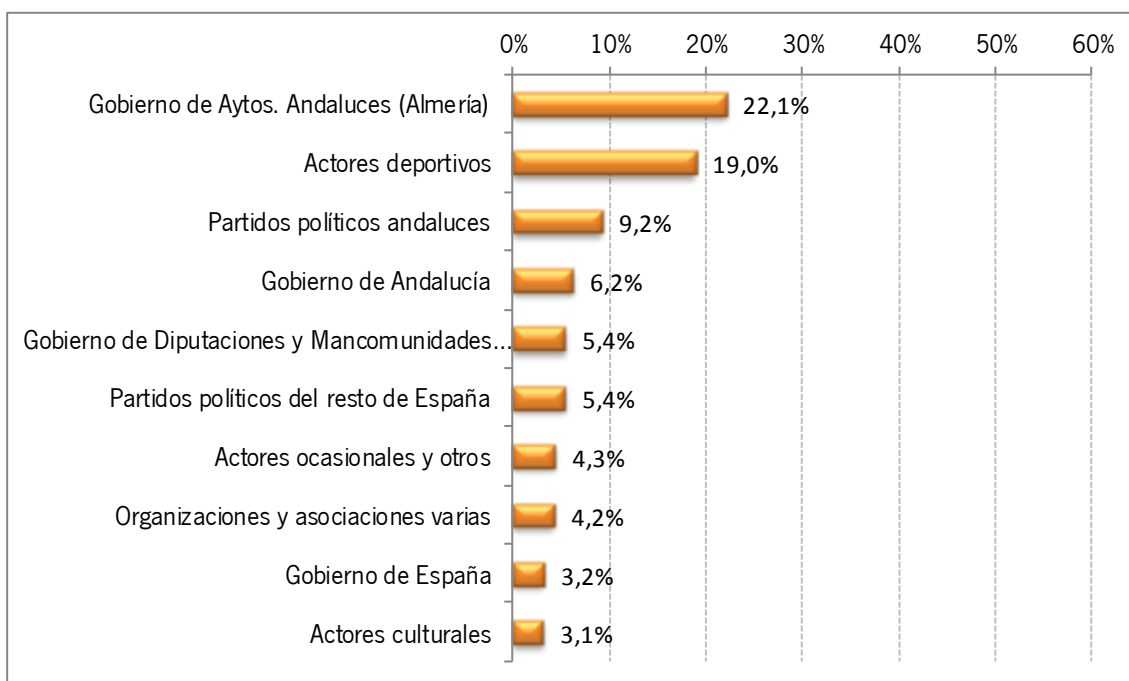




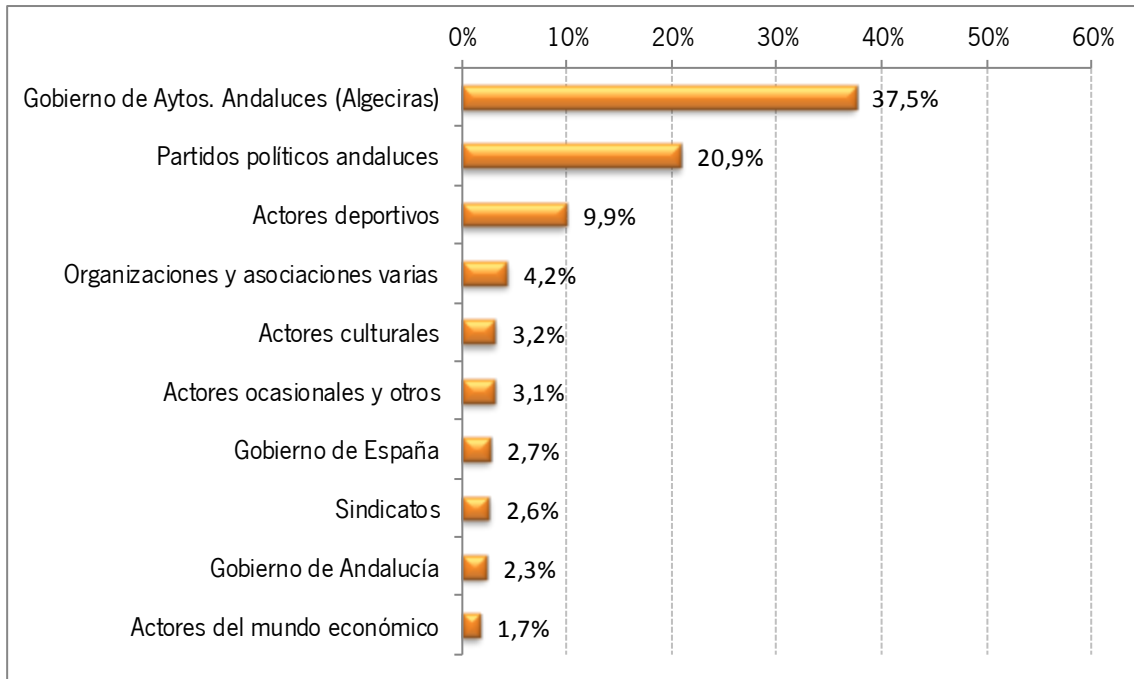
**Anual 2015. Hasta el 13 de junio - Gráfico 101: Tiempo de palabra de actores según rol. Interalmérica**



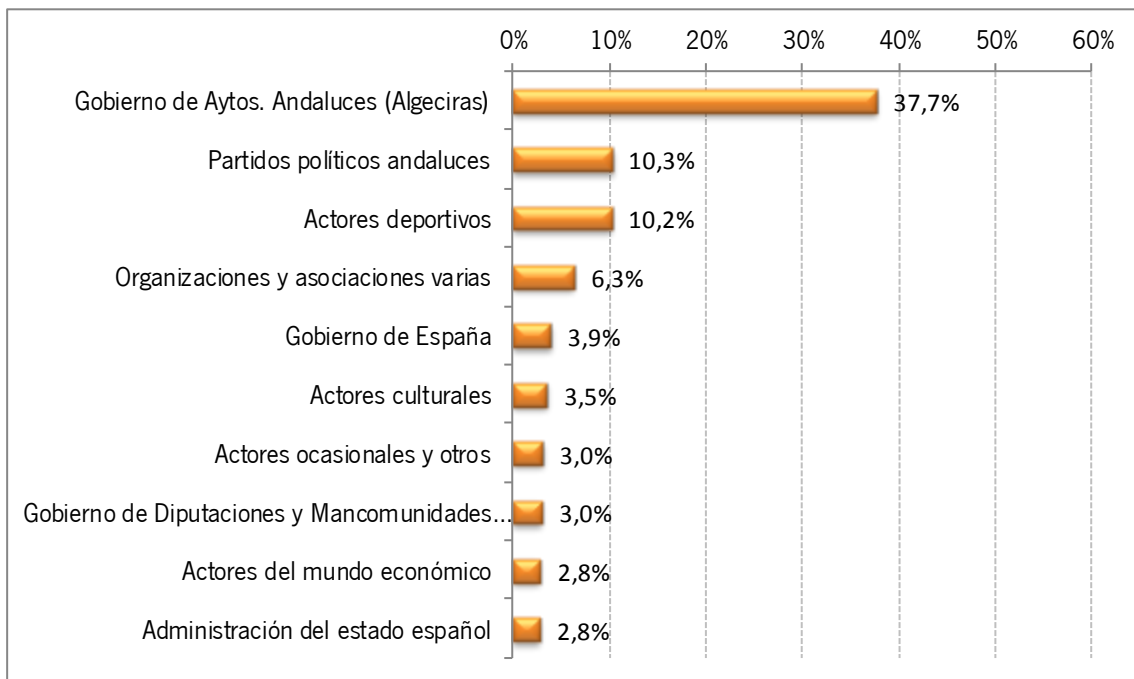
**Anual 2015. Desde el 13 de junio - Gráfico 102: Tiempo de palabra de actores según rol. Interalmérica**



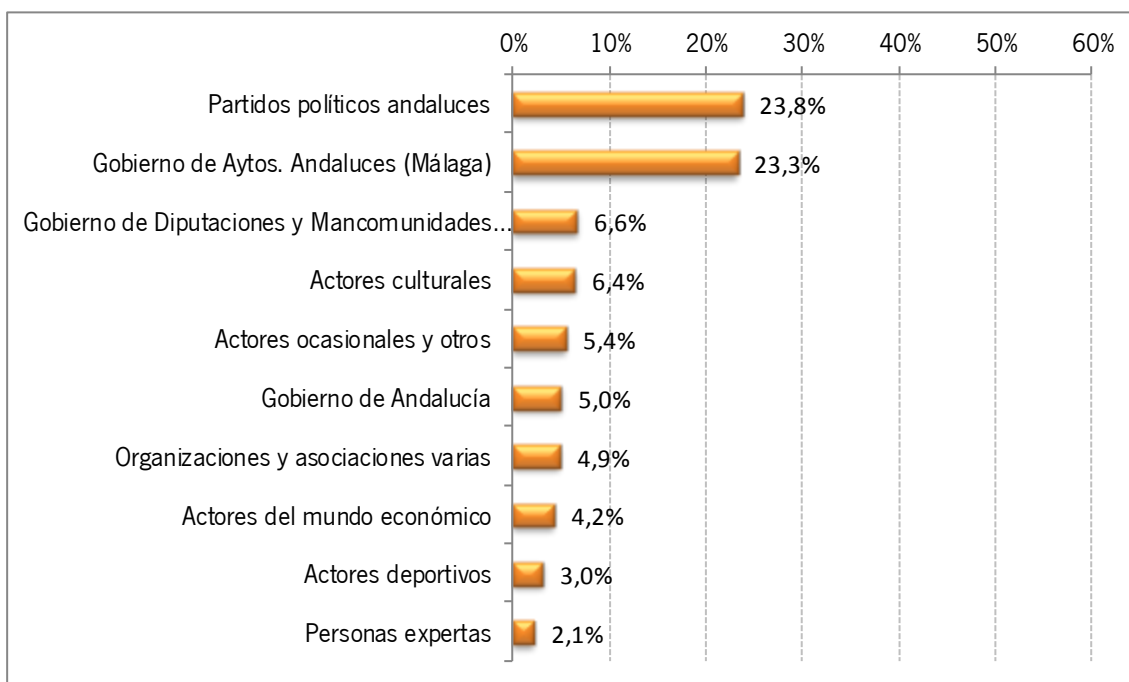
**Anual 2015. Hasta el 13 de junio - Gráfico 103: Tiempo de palabra de actores según rol. Onda Algeciras**



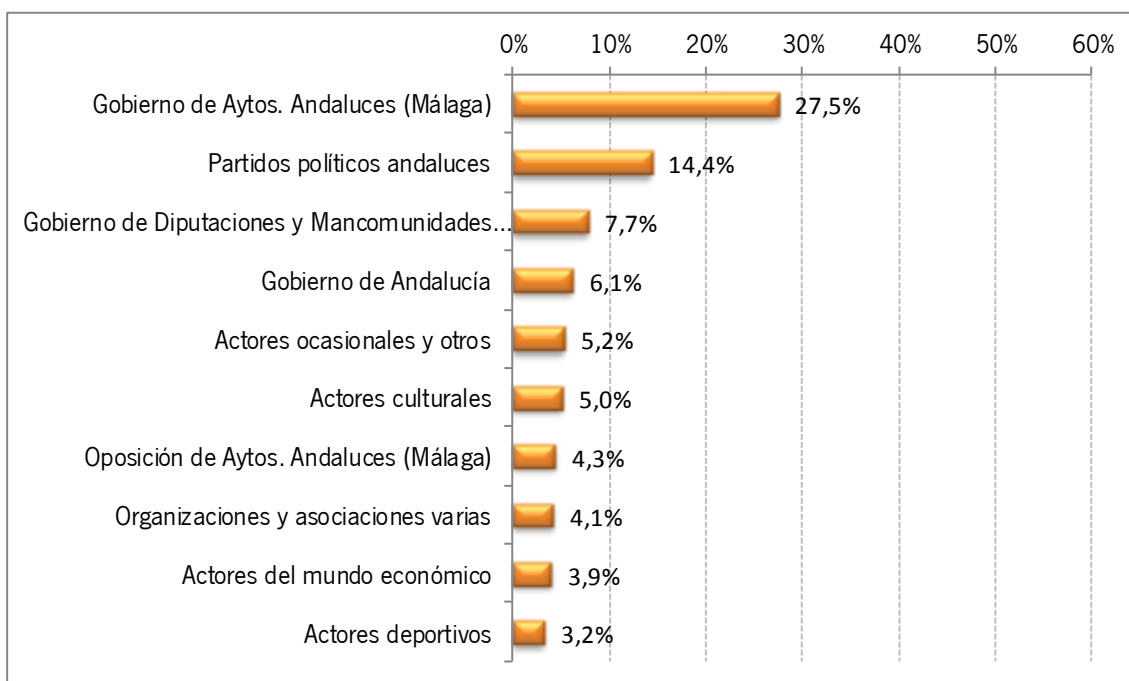
**Anual 2015. Desde el 13 de junio - Gráfico 104: Tiempo de palabra de actores según rol. Onda Algeciras**



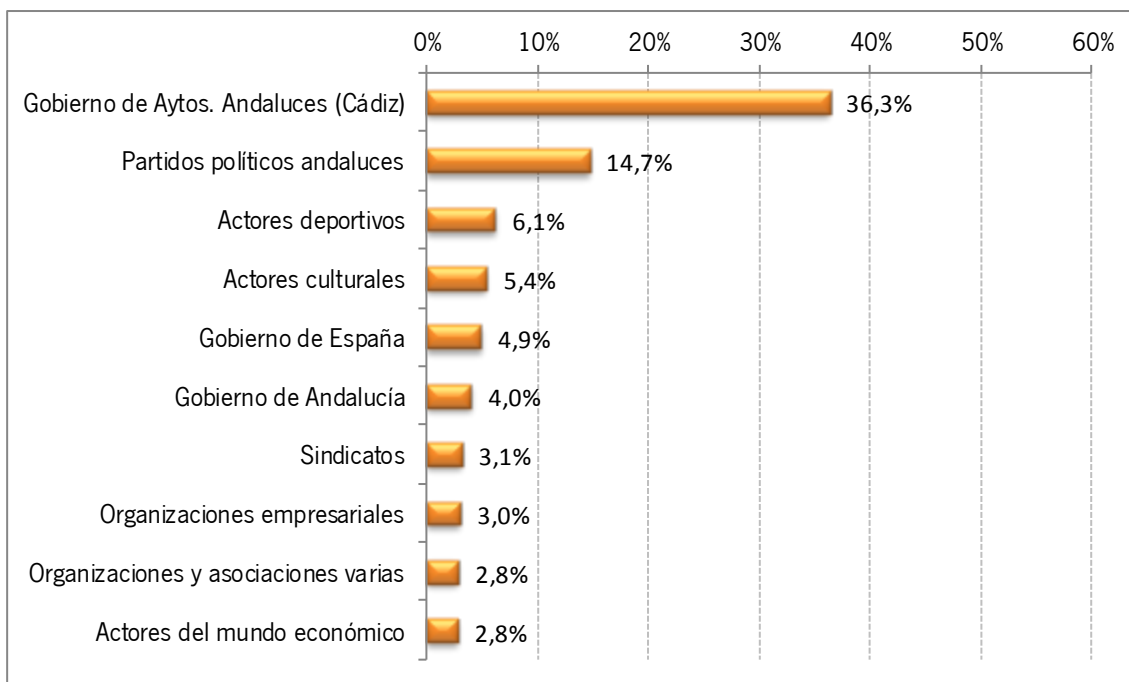
**Anual 2015. Hasta el 13 de junio - Gráfico 105: Tiempo de palabra de actores según rol. Onda Azul**



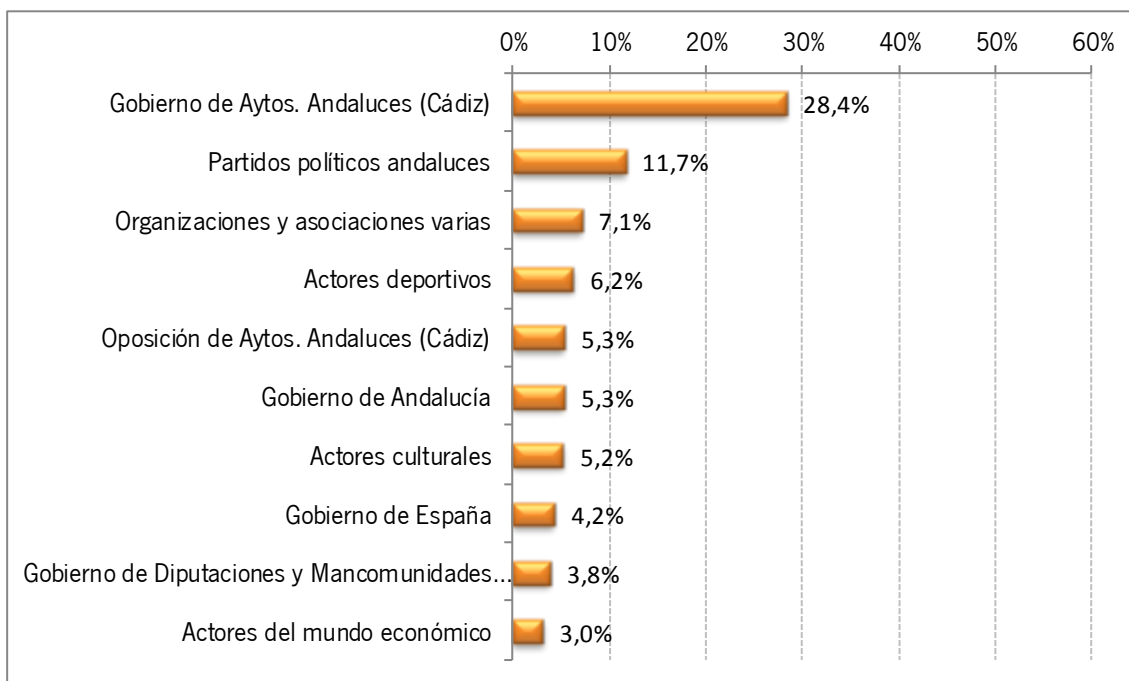
**Anual 2015. Desde el 13 de junio - Gráfico 106: Tiempo de palabra de actores según rol. Onda Azul**



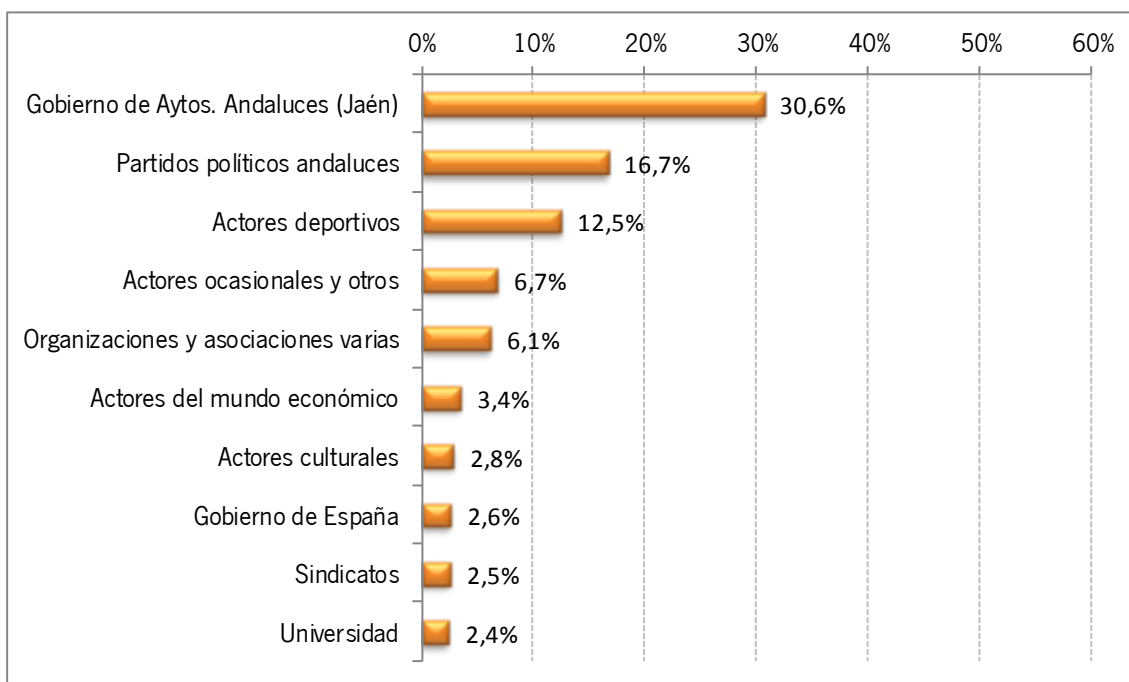
**Anual 2015. Hasta el 13 de junio - Gráfico 107: Tiempo de palabra de actores según rol. Onda Cádiz**



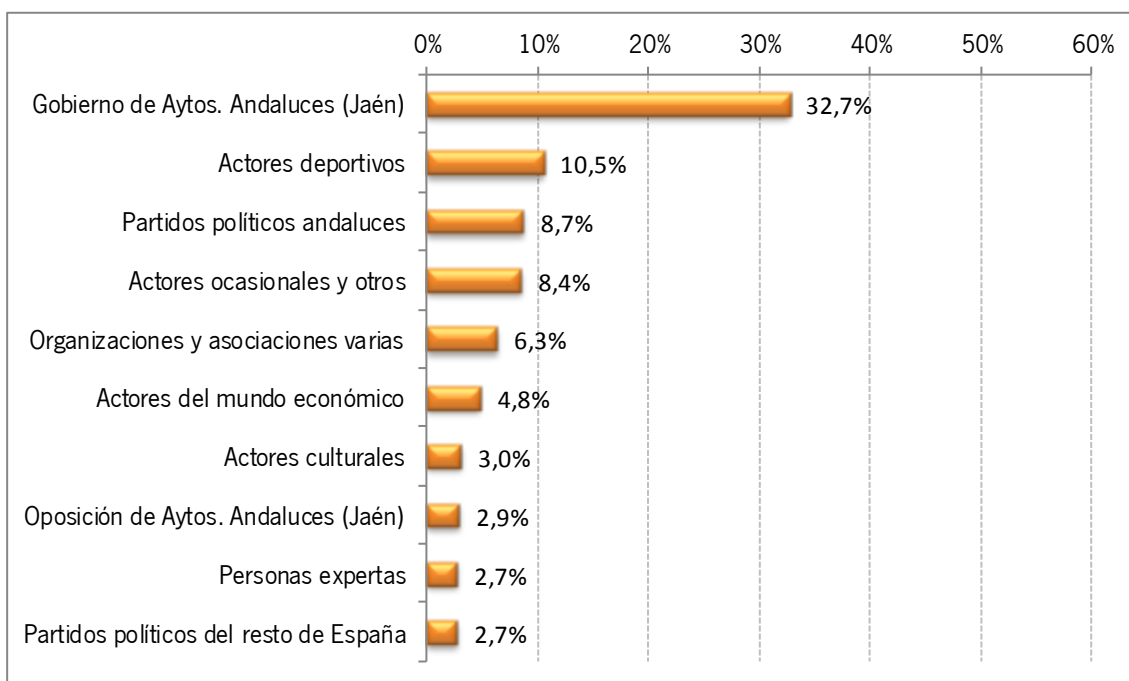
**Anual 2015. Desde el 13 de junio - Gráfico 108: Tiempo de palabra de actores según rol. Onda Cádiz**



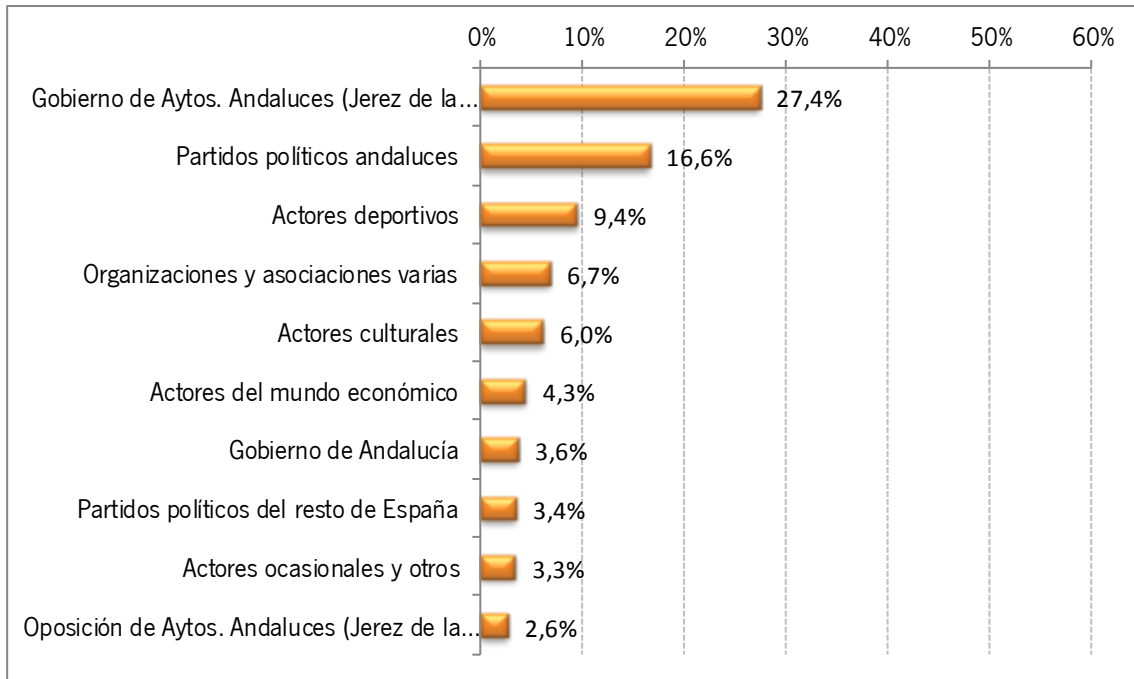
**Anual 2015. Hasta el 13 de junio - Gráfico 109: Tiempo de palabra de actores según rol. Onda Jaén**



**Anual 2015. Desde el 13 de junio - Gráfico 110: Tiempo de palabra de actores según rol. Onda Jaén**



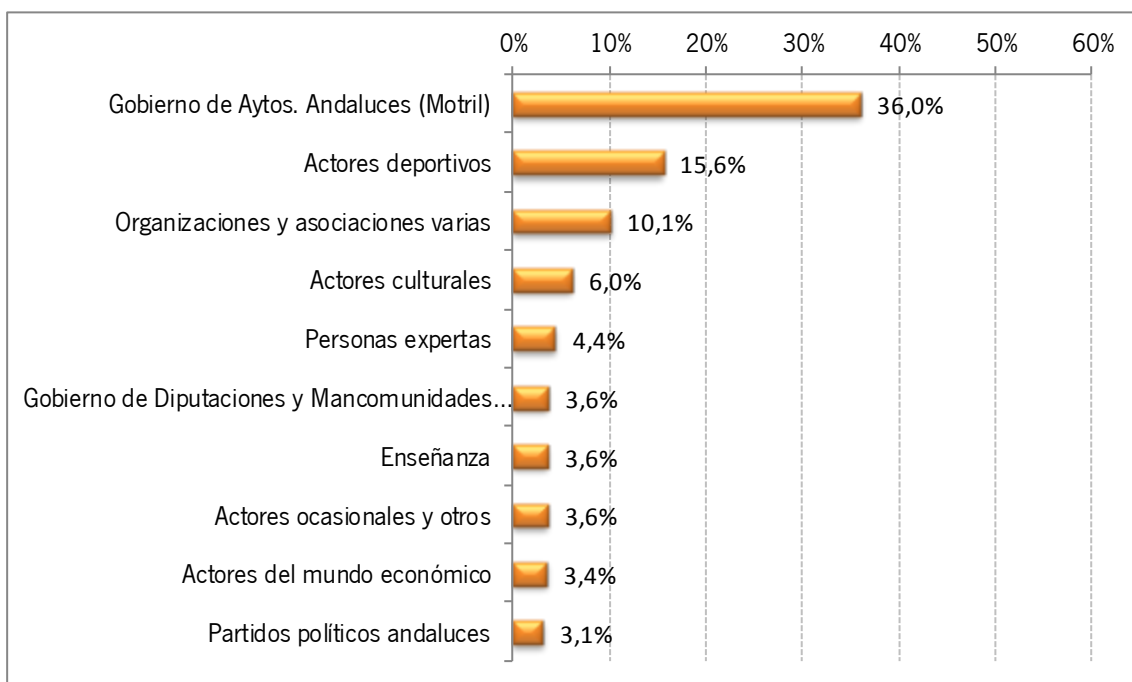
**Anual 2015. Hasta el 13 de junio - Gráfico 111: Tiempo de palabra de actores según rol. Onda Jerez**



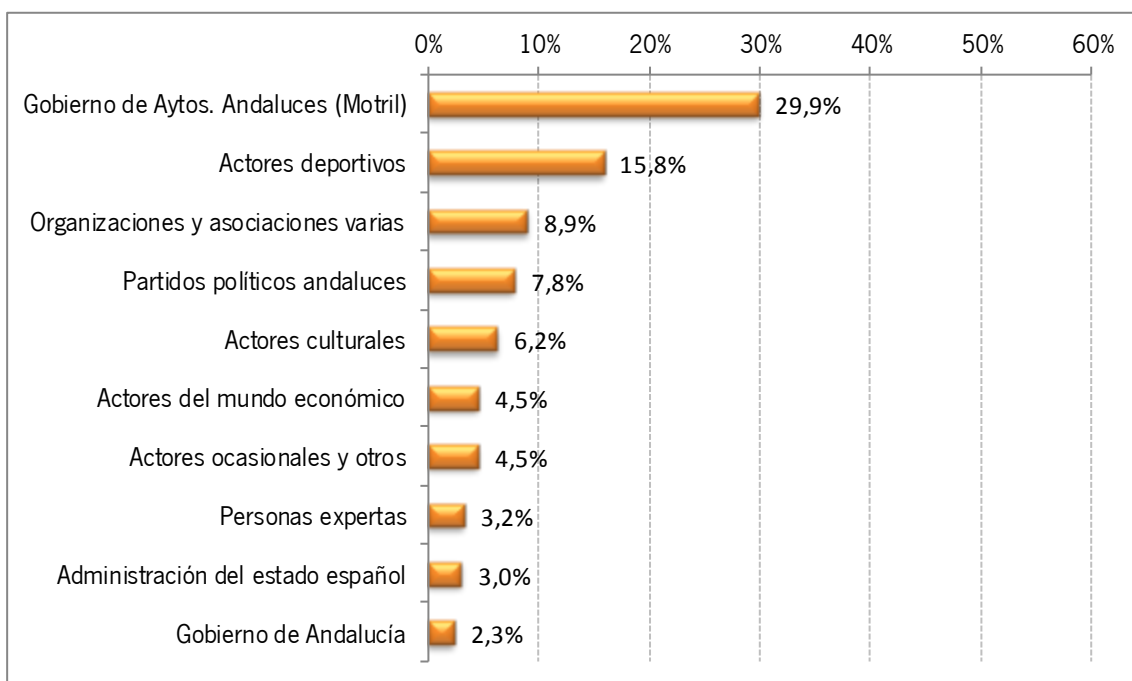
**Anual 2015. Desde el 13 de junio - Gráfico 112: Tiempo de palabra de actores según rol. Onda Jerez**



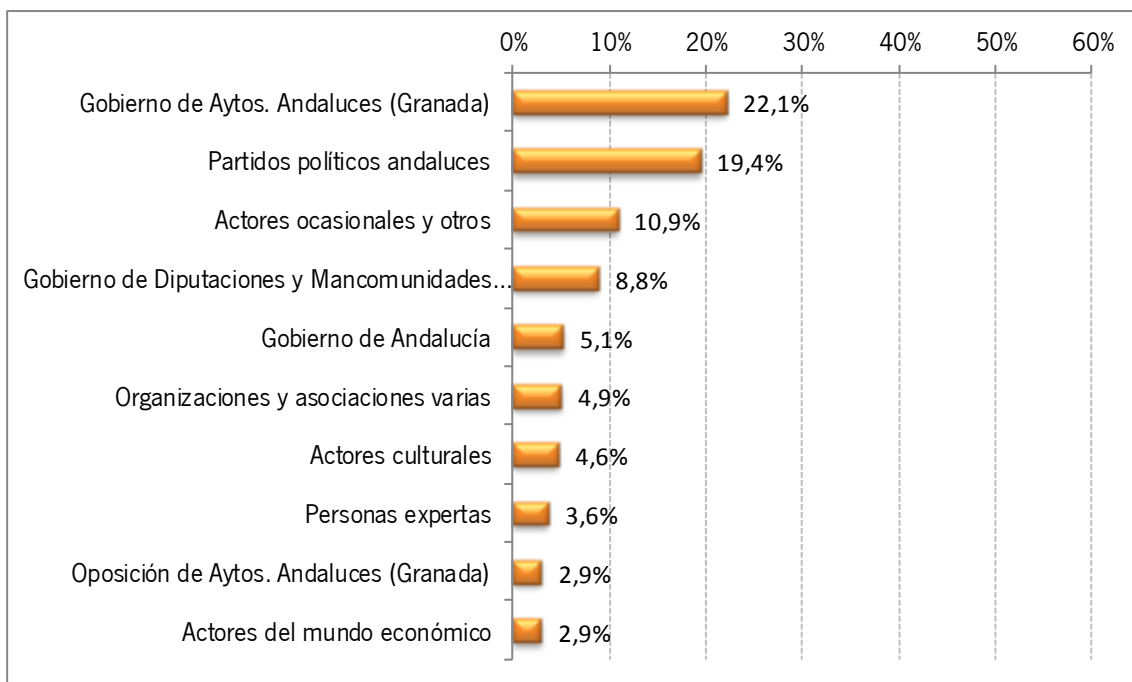
**Anual 2015. Hasta el 13 de junio - Gráfico 113: Tiempo de palabra de actores según rol. Telemotril**



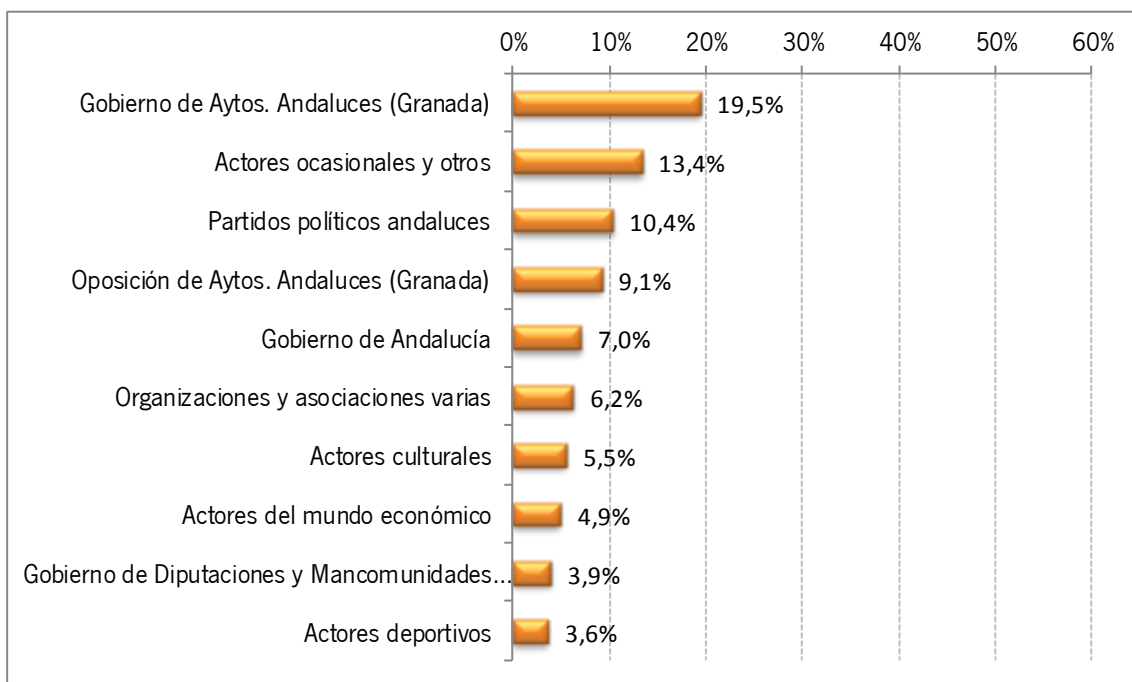
**Anual 2015. Desde el 13 de junio - Gráfico 114: Tiempo de palabra de actores según rol. Telemotril**



**Anual 2015. Hasta el 13 de junio - Gráfico 115: Tiempo de palabra de actores según rol. TG7**

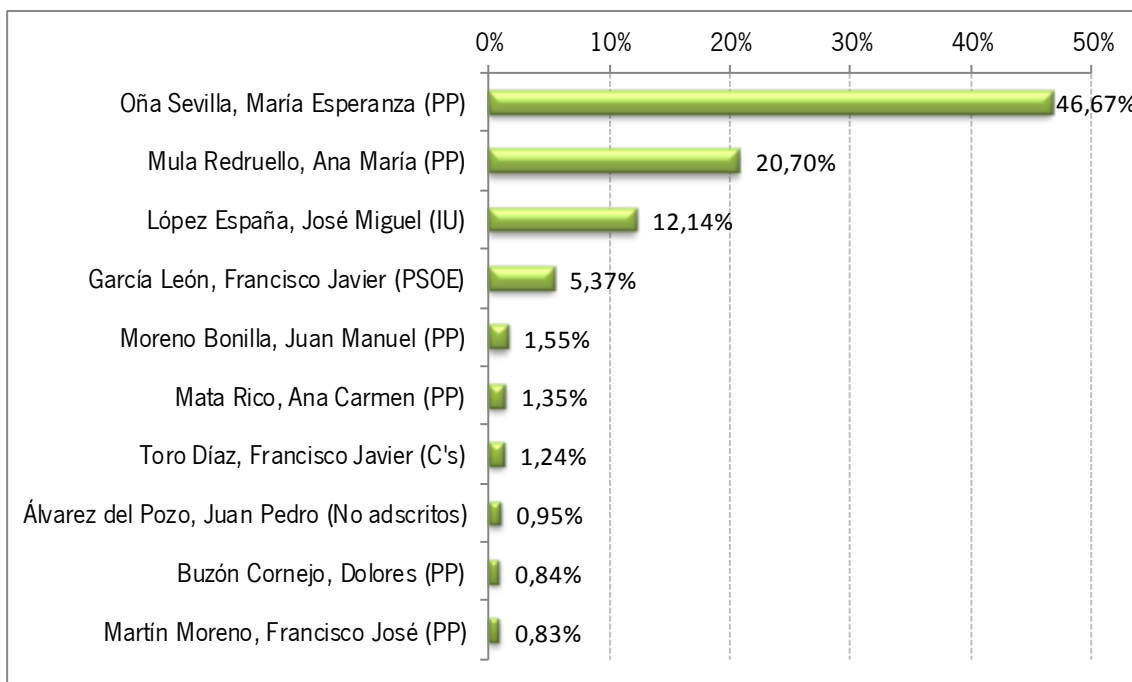


**Anual 2015. Desde el 13 de junio - Gráfico 116: Tiempo de palabra de actores según rol. TG7**

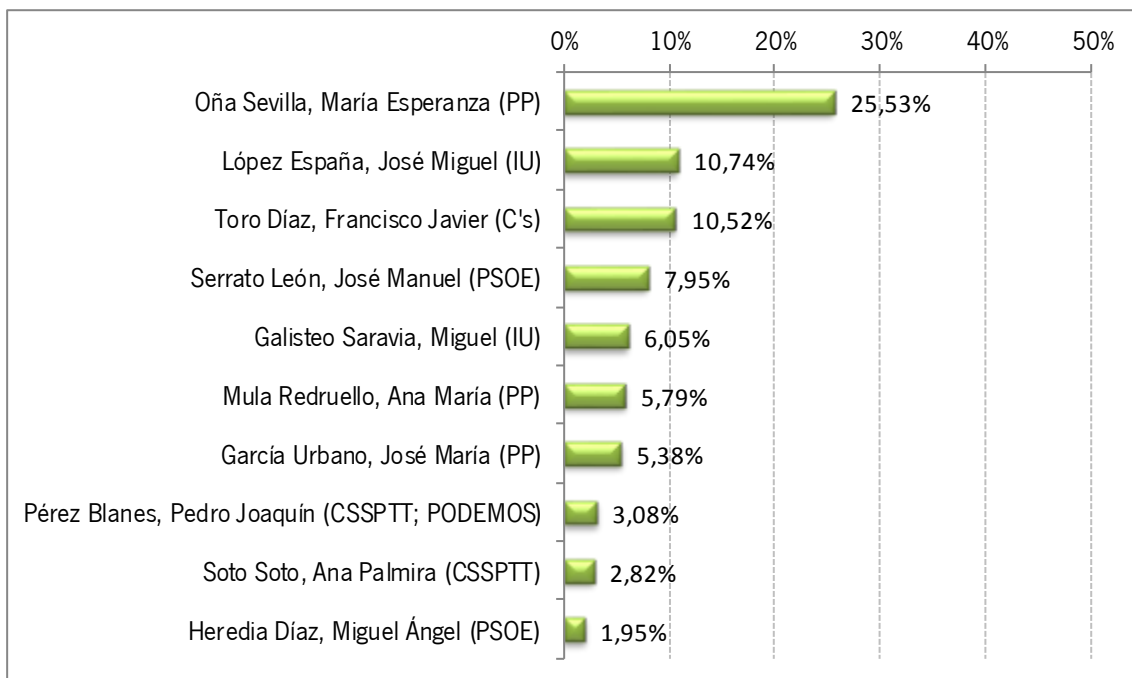





**Anual 2015. Hasta el 13 de junio - Gráfico 117: Tiempo de palabra de actores políticos con rol de partido según partido político. Fuengirola TV.**



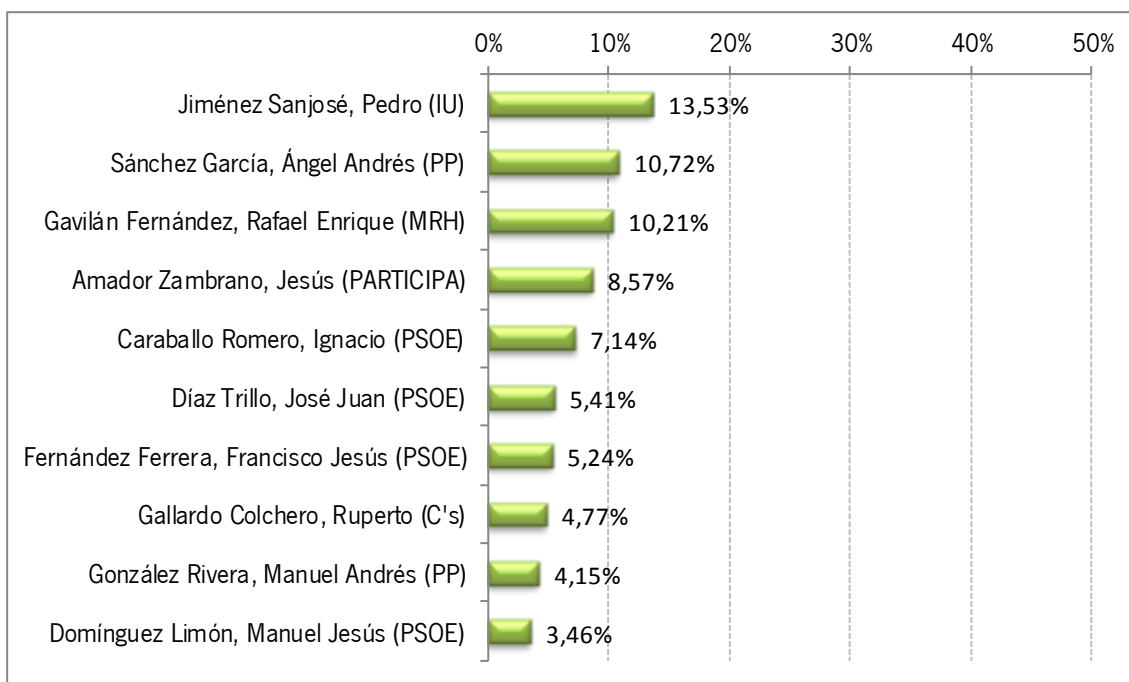
**Anual 2015. Desde el 13 de junio - Gráfico 118: Tiempo de palabra de actores políticos con rol de partido según partido político. Fuengirola TV.**



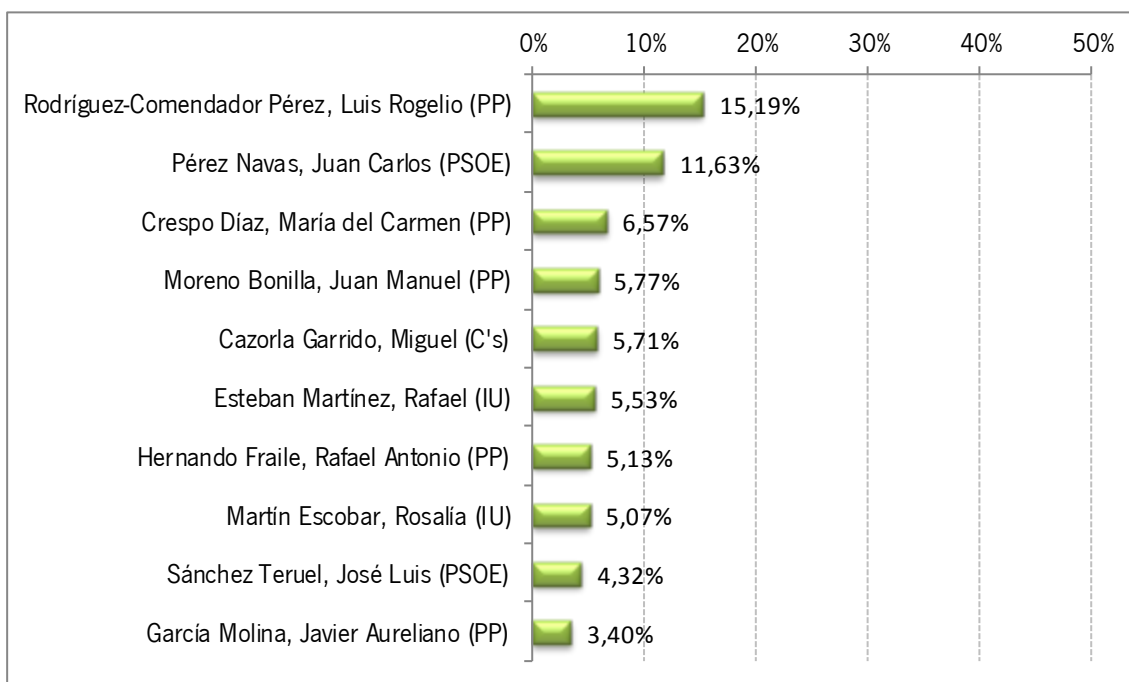
**Anual 2015. Hasta el 13 de junio - Gráfico 119: Tiempo de palabra de actores políticos con rol de partido según partido político. Huelva TV.**



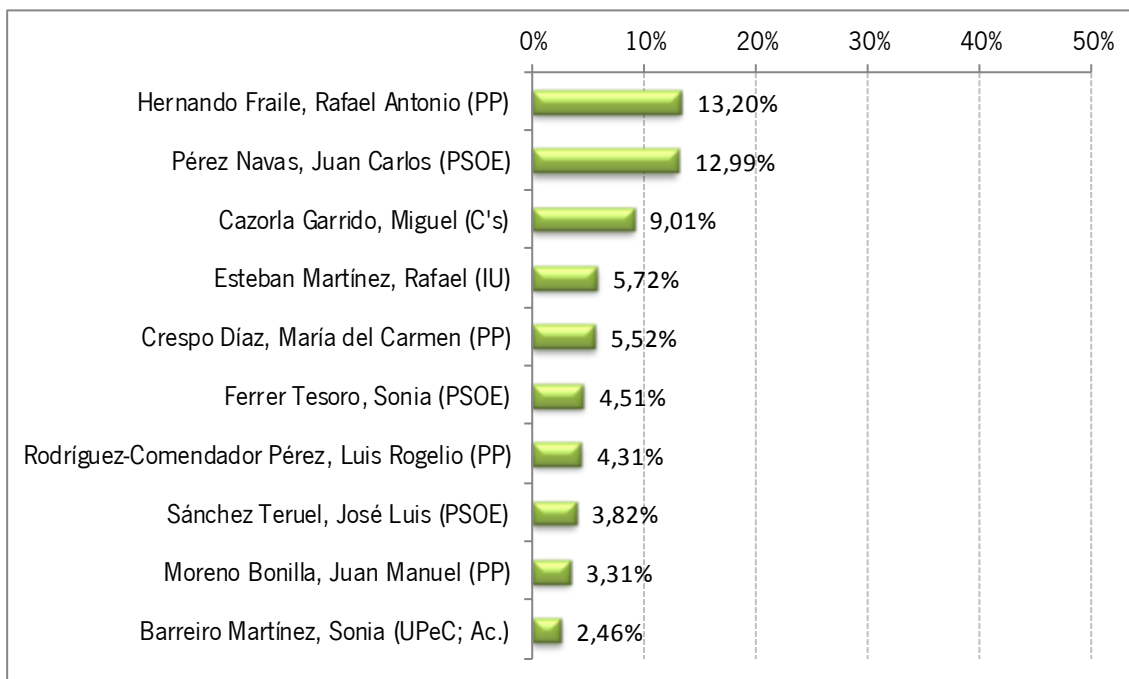
**Anual 2015. Desde el 13 de junio - Gráfico 120: Tiempo de palabra de actores políticos con rol de partido según partido político. Huelva TV.**



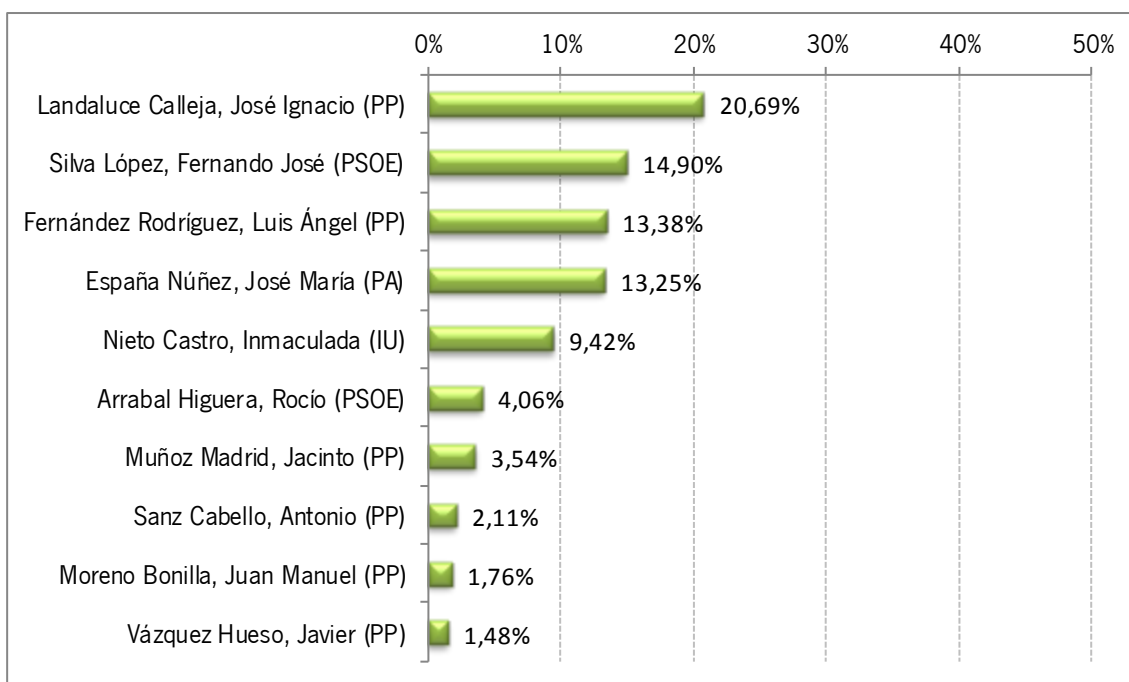
**Anual 2015. Hasta el 13 de junio - Gráfico 121: Tiempo de palabra de actores políticos con rol de partido según partido político. InterAlmería.**



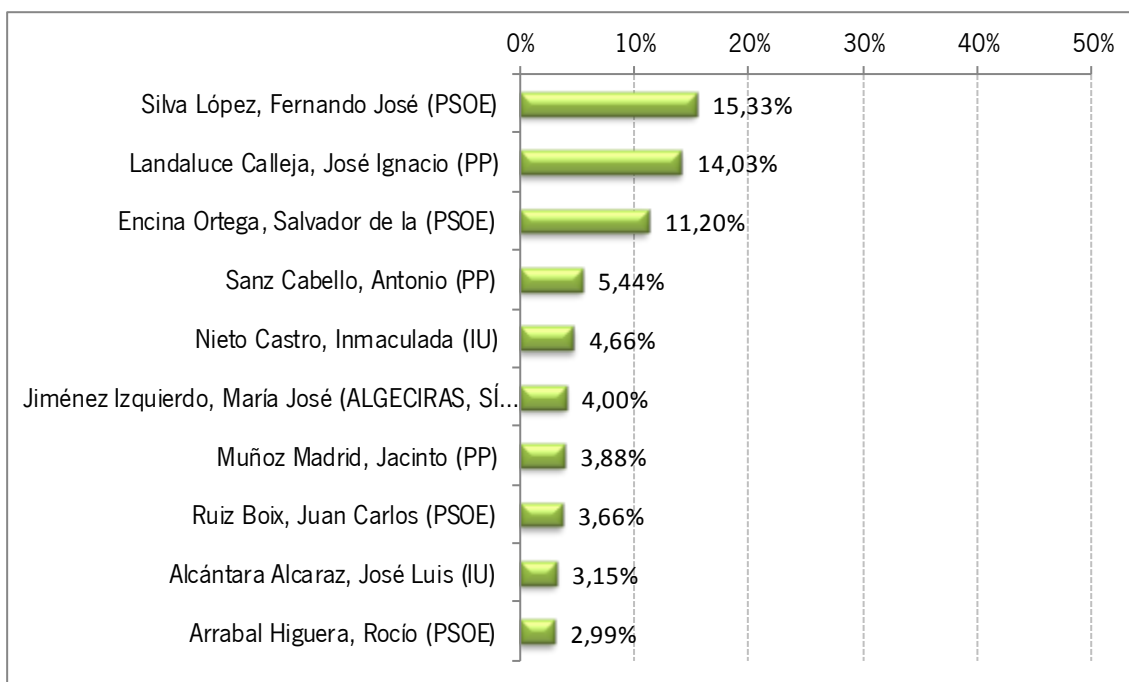
**Anual 2015. Desde el 13 de junio - Gráfico 122: Tiempo de palabra de actores políticos con rol de partido según partido político. InterAlmería.**



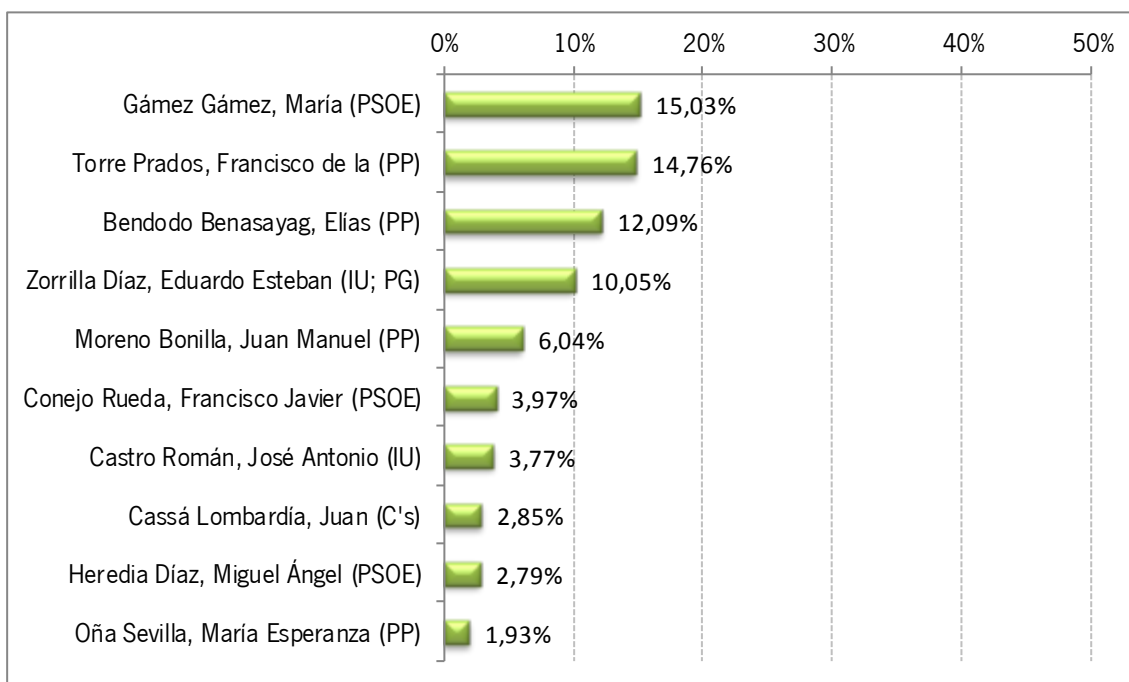
**Anual 2015. Hasta el 13 de junio - Gráfico 123: Tiempo de palabra de actores políticos con rol de partido según partido político. Onda Algeciras.**



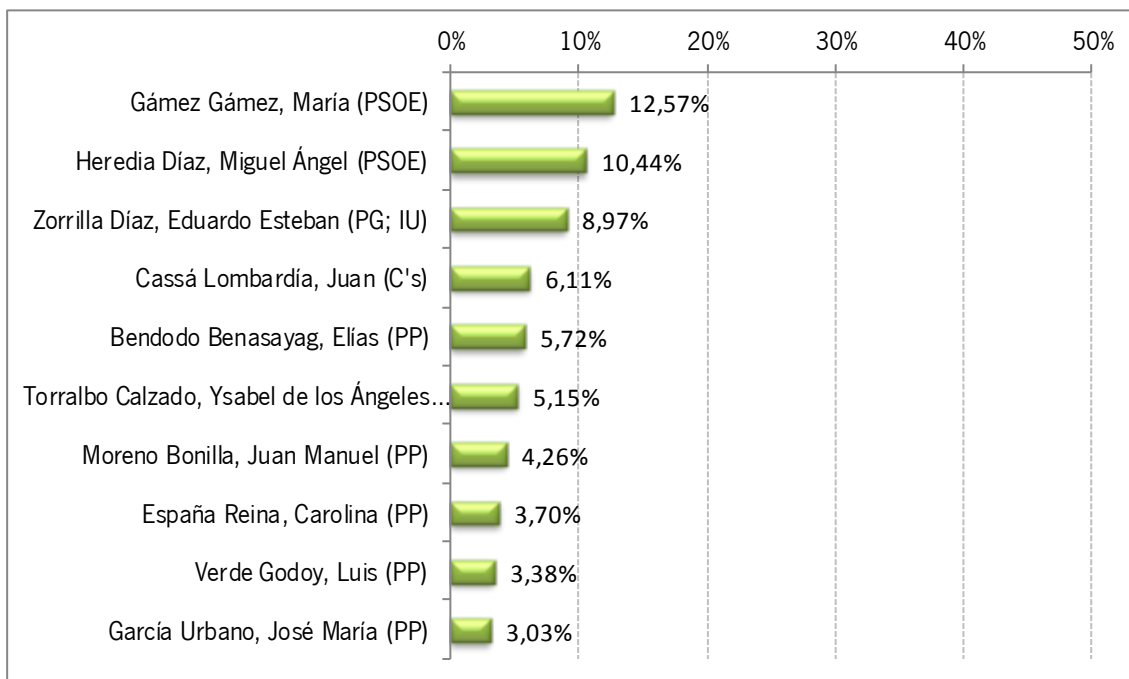
**Anual 2015. Desde el 13 de junio - Gráfico 124: Tiempo de palabra de actores políticos con rol de partido según partido político. Onda Algeciras.**



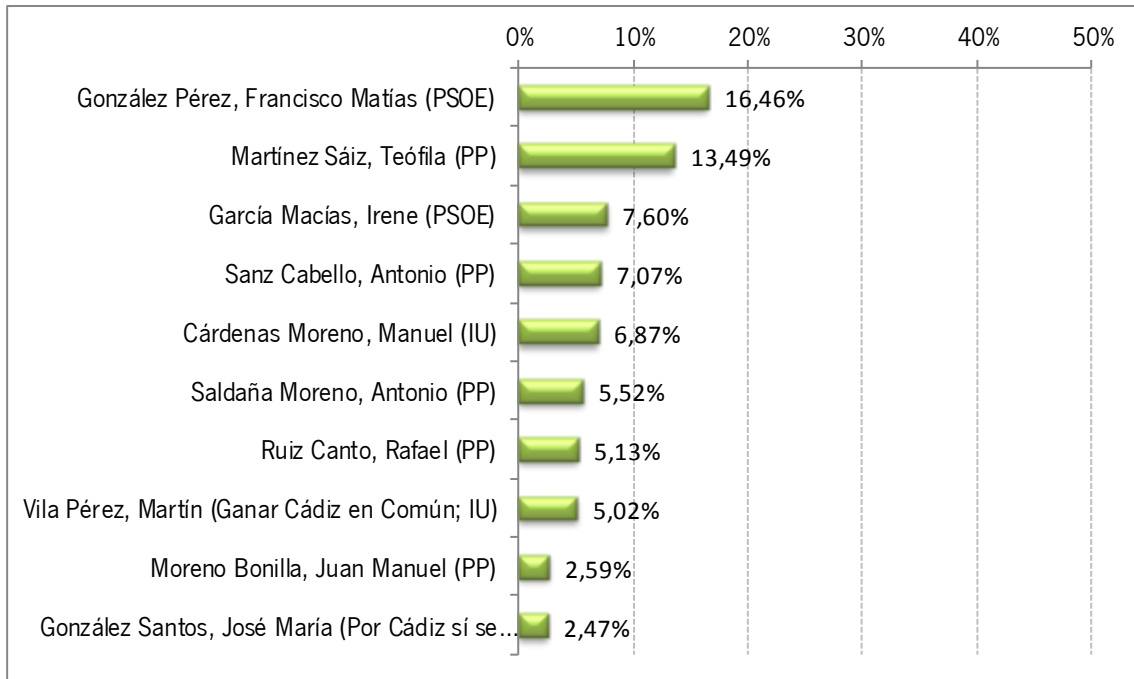
**Anual 2015. Hasta el 13 de junio - Gráfico 125: Tiempo de palabra de actores políticos con rol de partido según partido político. Onda Azul.**



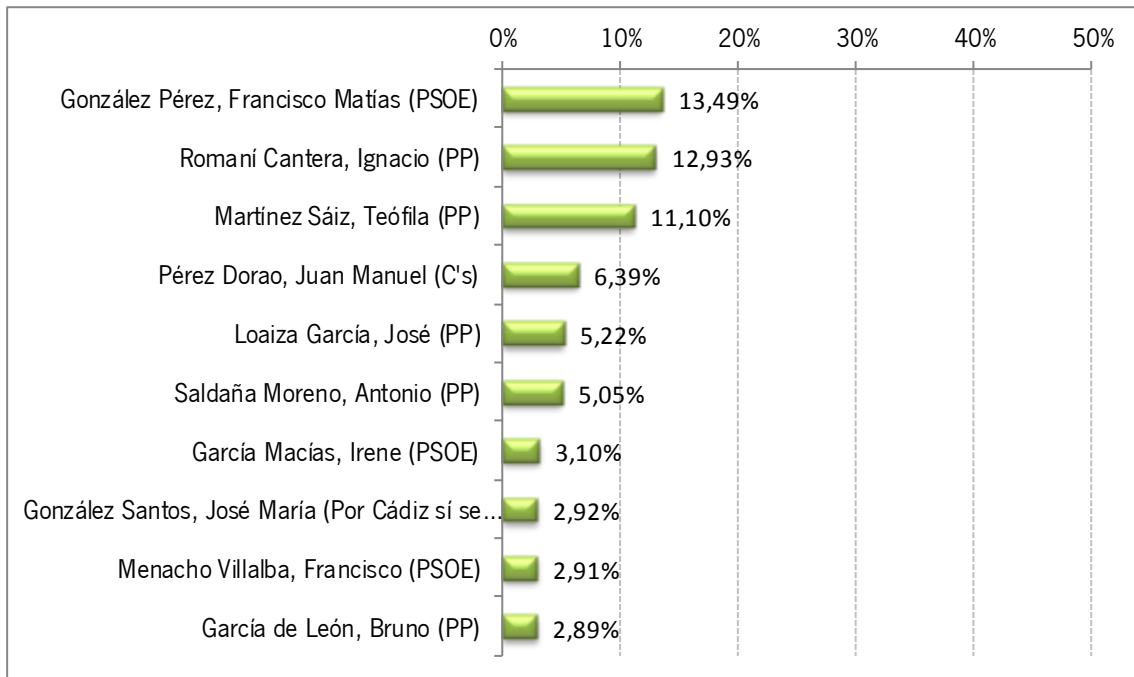
**Anual 2015. Desde el 13 de junio - Gráfico 126: Tiempo de palabra de actores políticos con rol de partido según partido político. Onda Azul.**



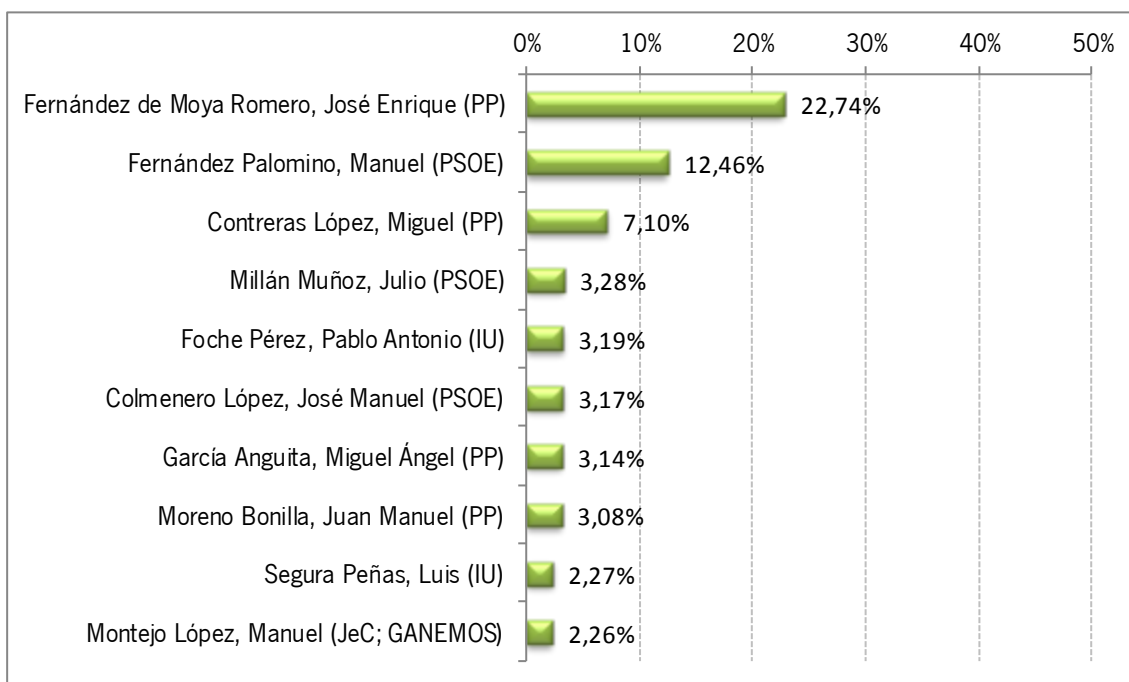
**Anual 2015. Hasta el 13 de junio - Gráfico 127: Tiempo de palabra de actores políticos con rol de partido según partido político. Onda Cádiz.**



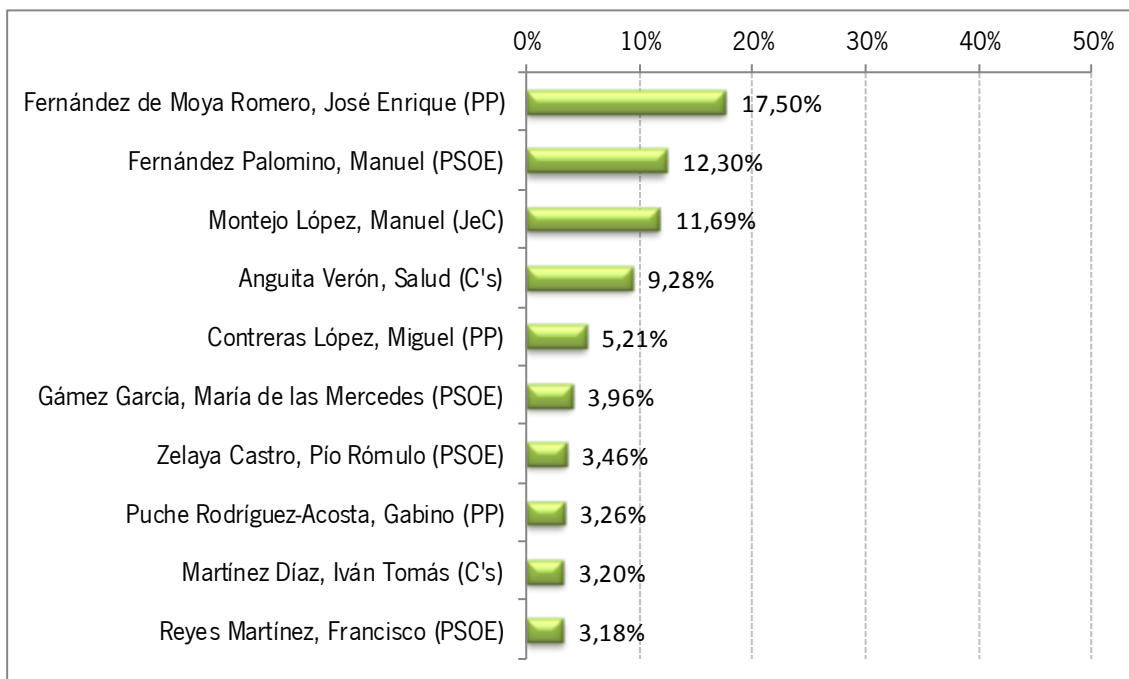
**Anual 2015. Desde el 13 de junio - Gráfico 128: Tiempo de palabra de actores políticos con rol de partido según partido político. Onda Cádiz.**



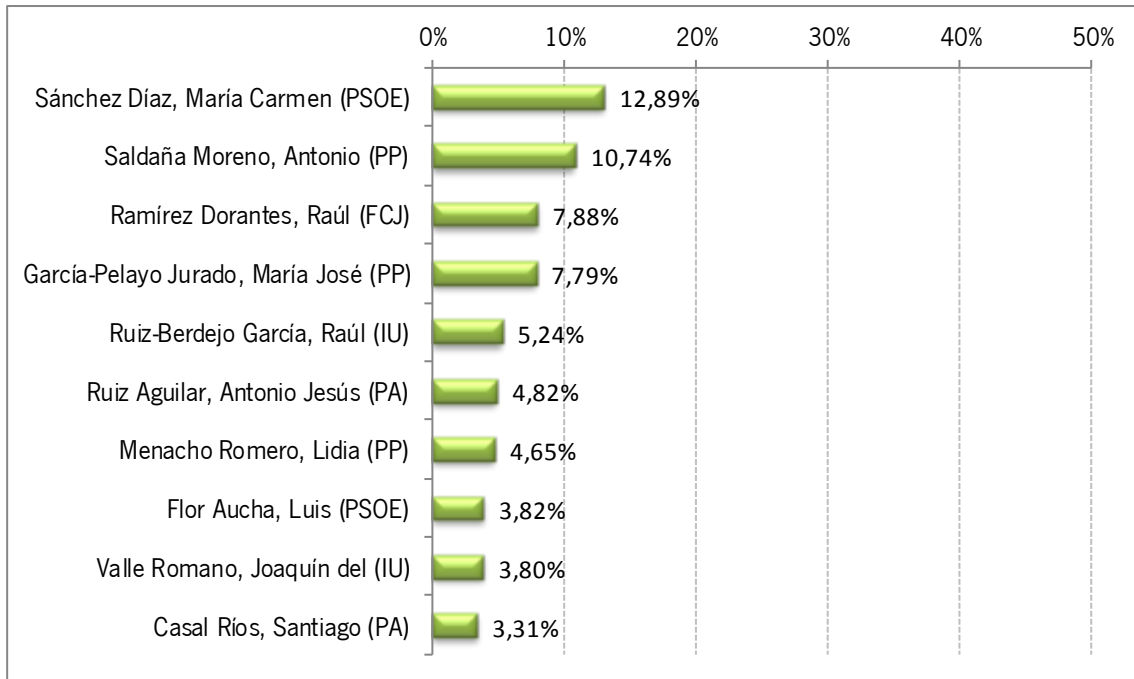
**Anual 2015. Hasta el 13 de junio - Gráfico 129: Tiempo de palabra de actores políticos con rol de partido según partido político. Onda Jaén.**



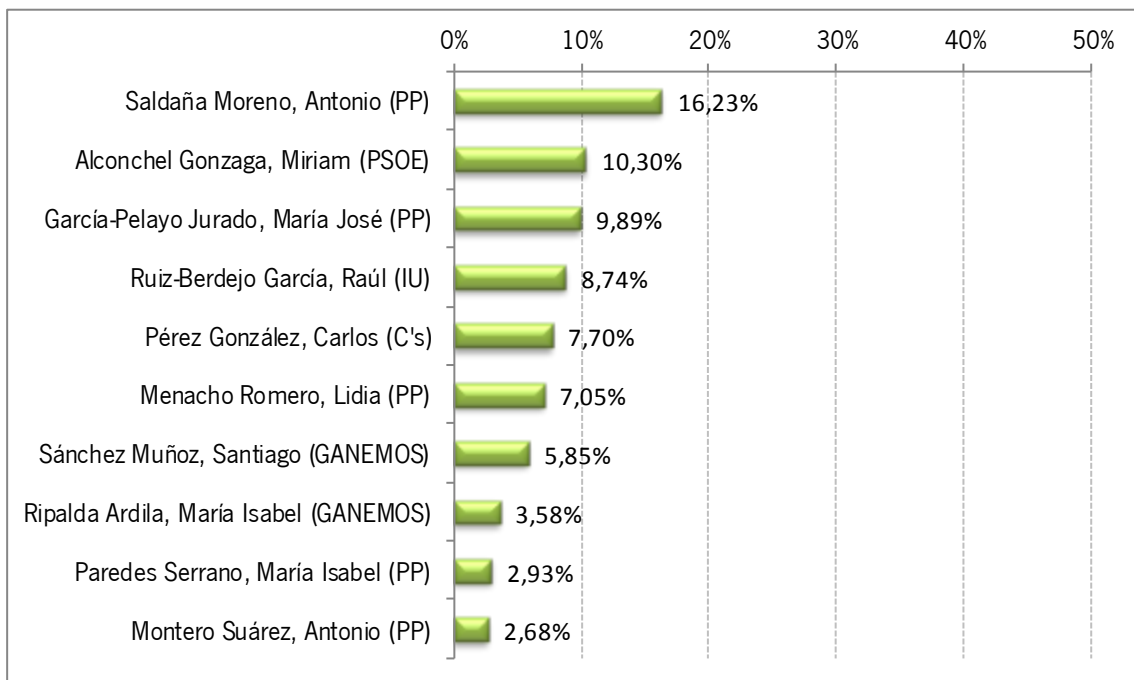
**Anual 2015. Desde el 13 de junio - Gráfico 130: Tiempo de palabra de actores políticos con rol de partido según partido político. Onda Jaén.**



**Anual 2015. Hasta el 13 de junio - Gráfico 131: Tiempo de palabra de actores políticos con rol de partido según partido político. Onda Jerez.**

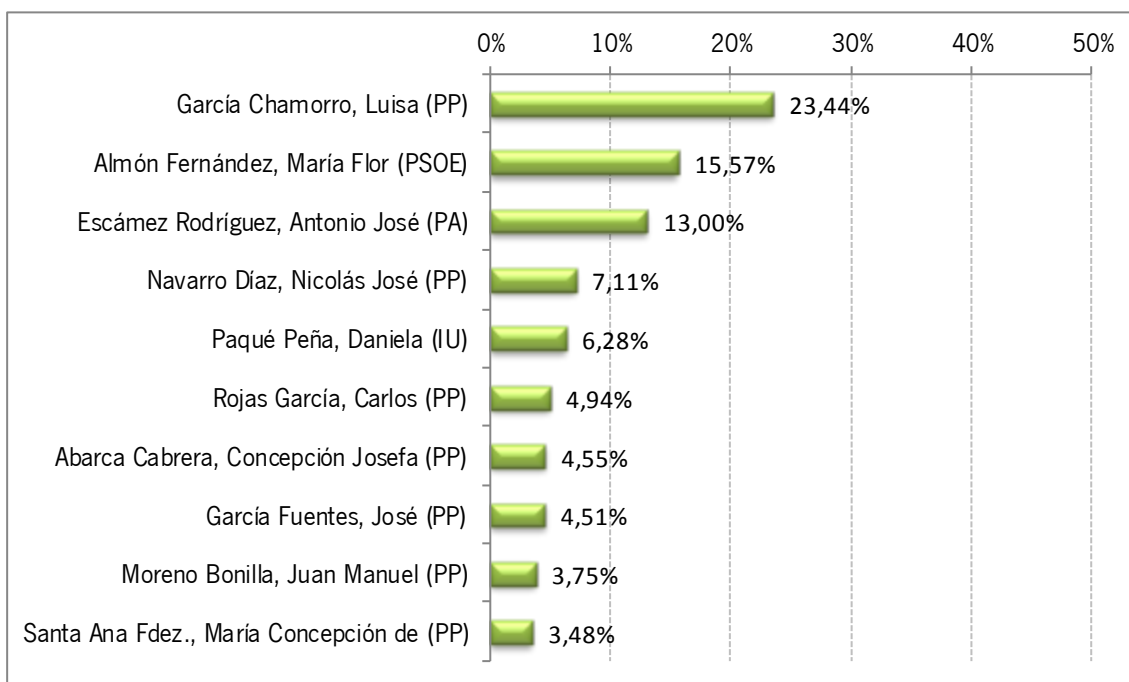


**Anual 2015. Desde el 13 de junio - Gráfico 132: Tiempo de palabra de actores políticos con rol de partido según partido político. Onda Jerez.**

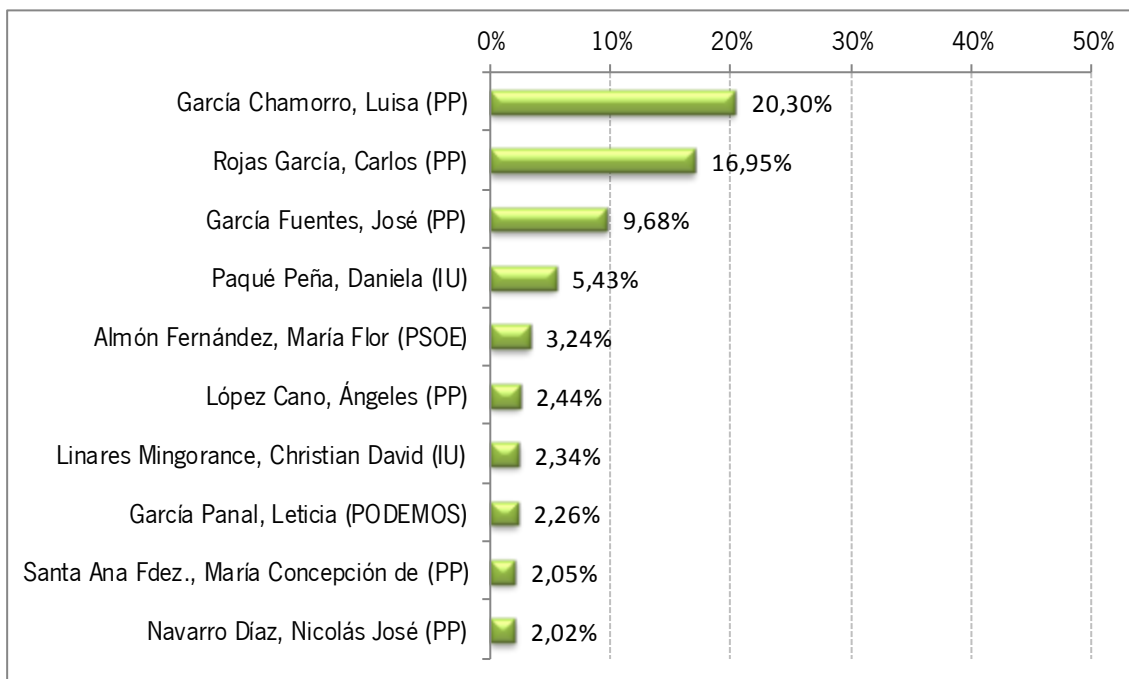




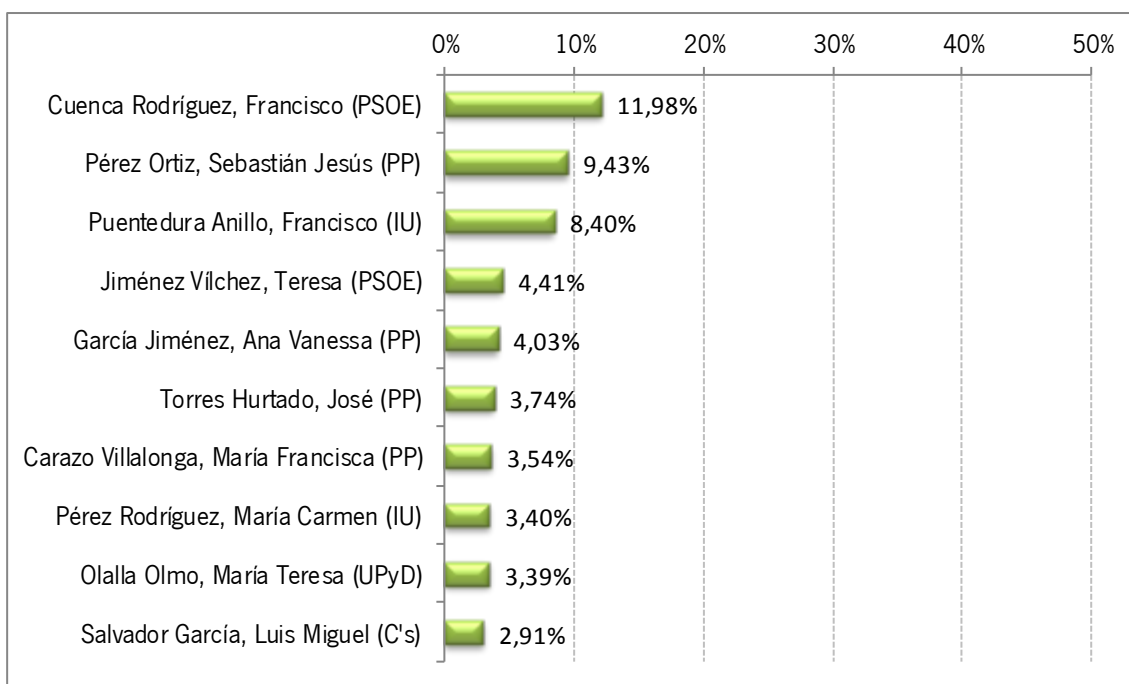
**Anual 2015. Hasta el 13 de junio - Gráfico 133: Tiempo de palabra de actores políticos con rol de partido según partido político. Telemotril.**



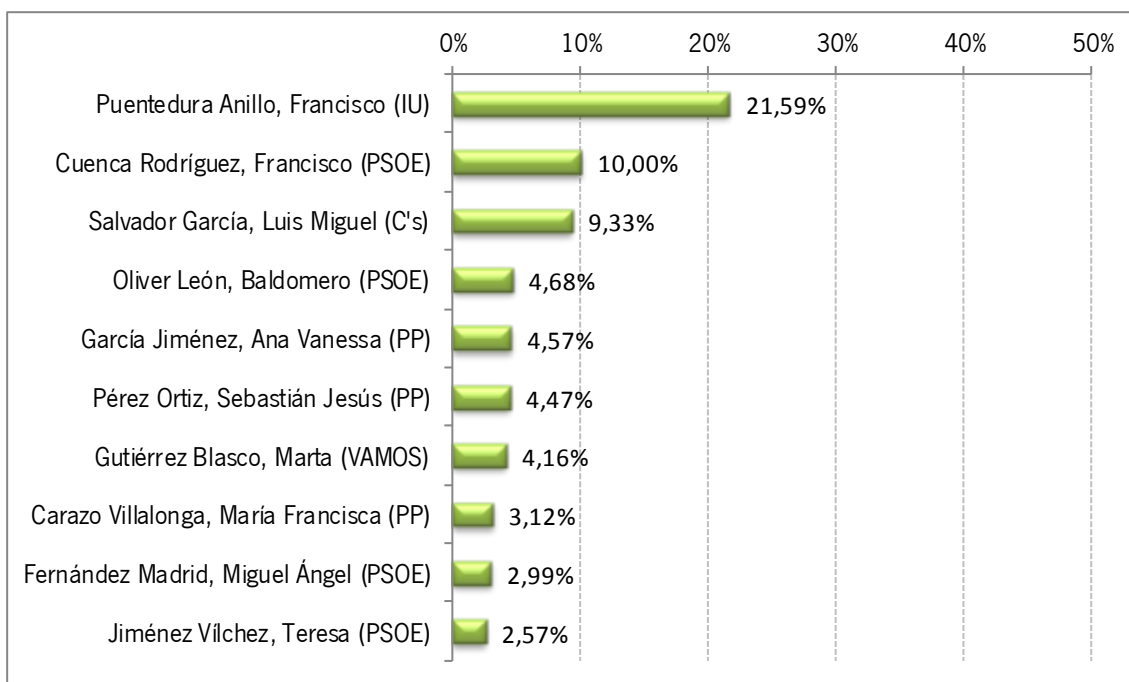
**Anual 2015. Desde el 13 de junio - Gráfico 134: Tiempo de palabra de actores políticos con rol de partido según partido político. Telemotril.**



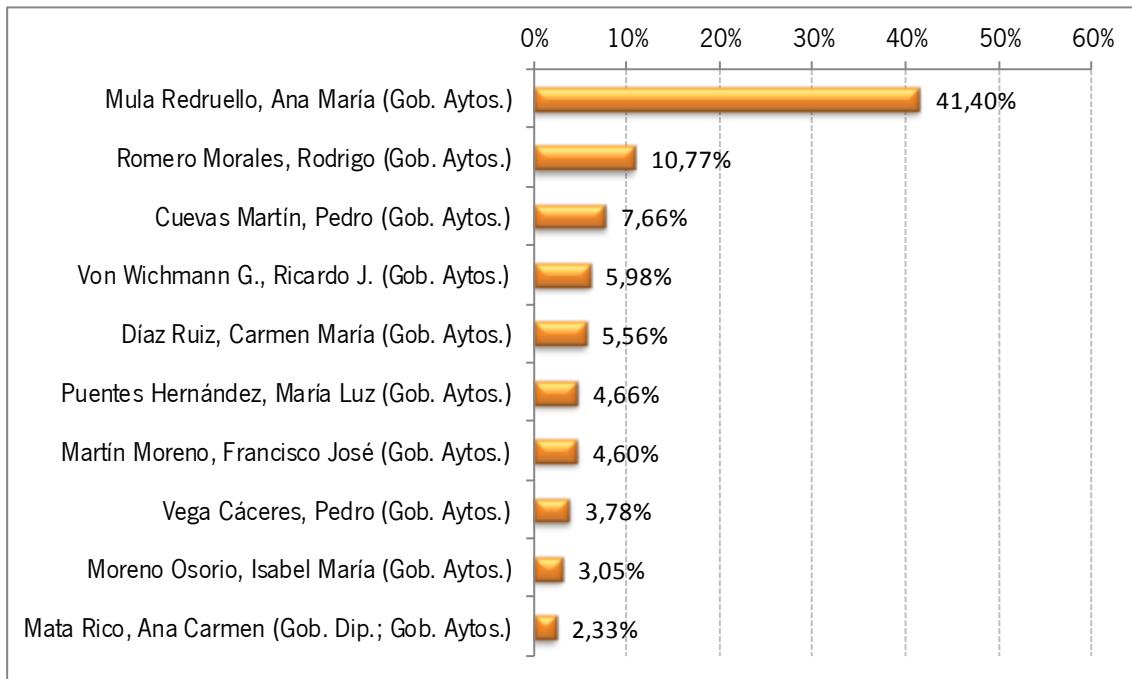
**Anual 2015. Hasta el 13 de junio - Gráfico 135: Tiempo de palabra de actores políticos con rol de partido según partido político. TG7.**



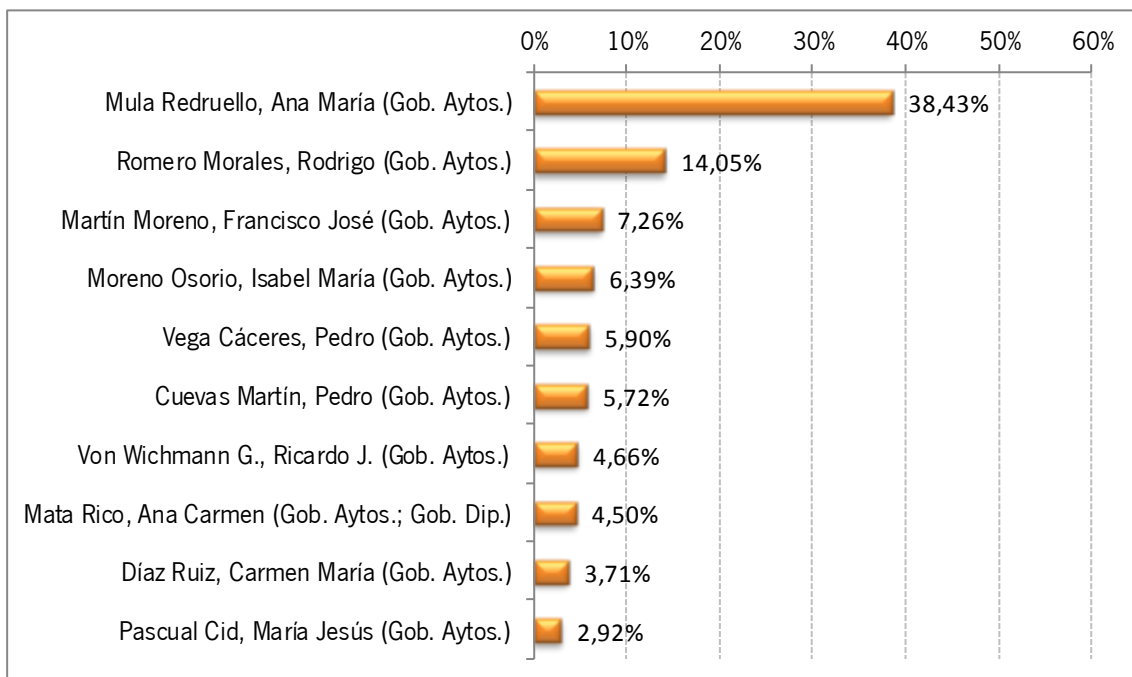
**Anual 2015. Desde el 13 de junio - Gráfico 136: Tiempo de palabra de actores políticos con rol de partido según partido político. TG7.**



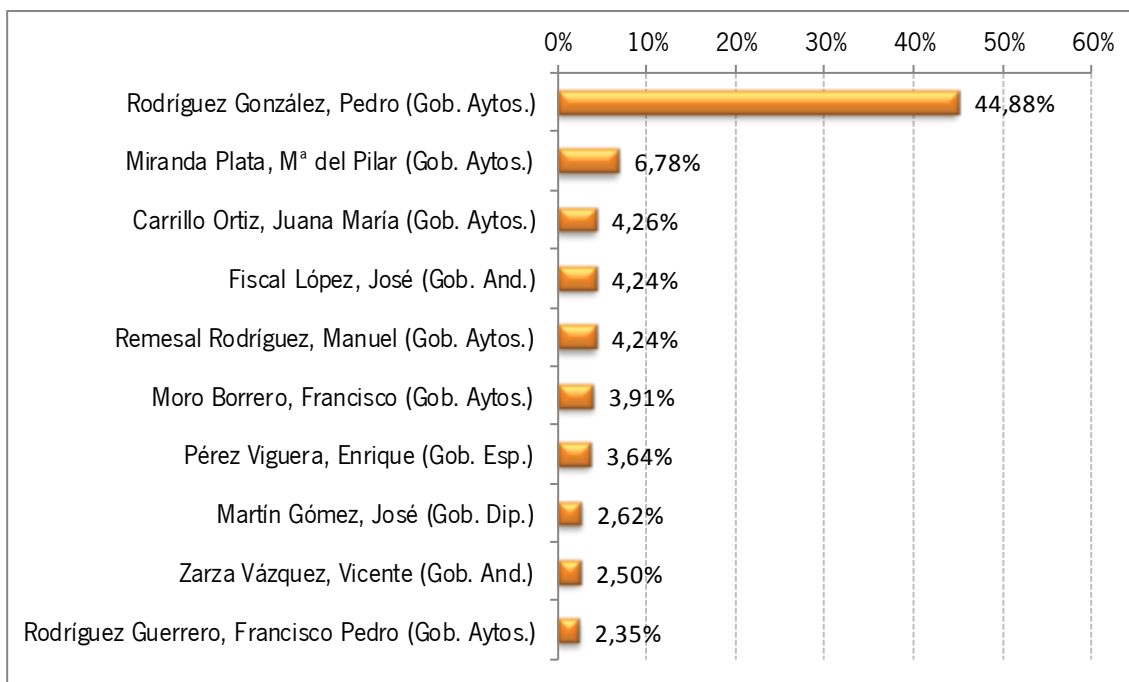
**Anual 2015. Hasta el 13 de junio - Gráfico 137: Tiempo de palabra de actores políticos según rol institucional. Fuengirola TV.**



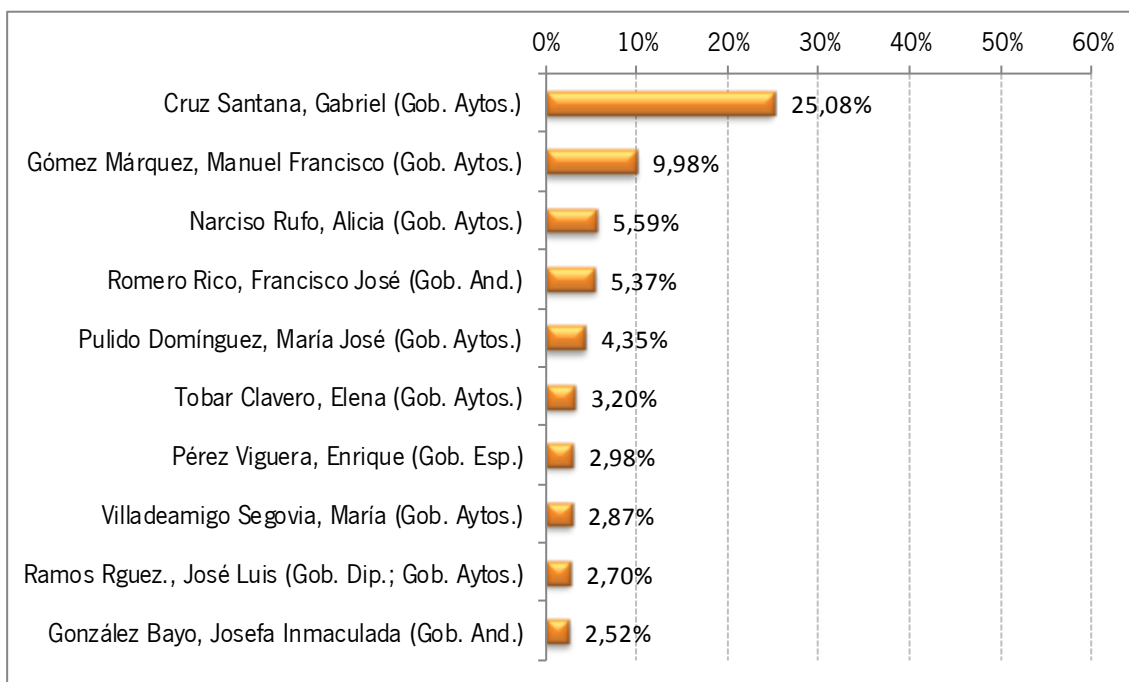
**Anual 2015. Desde el 13 de junio - Gráfico 138: Tiempo de palabra de actores políticos según rol institucional. Fuengirola TV.**



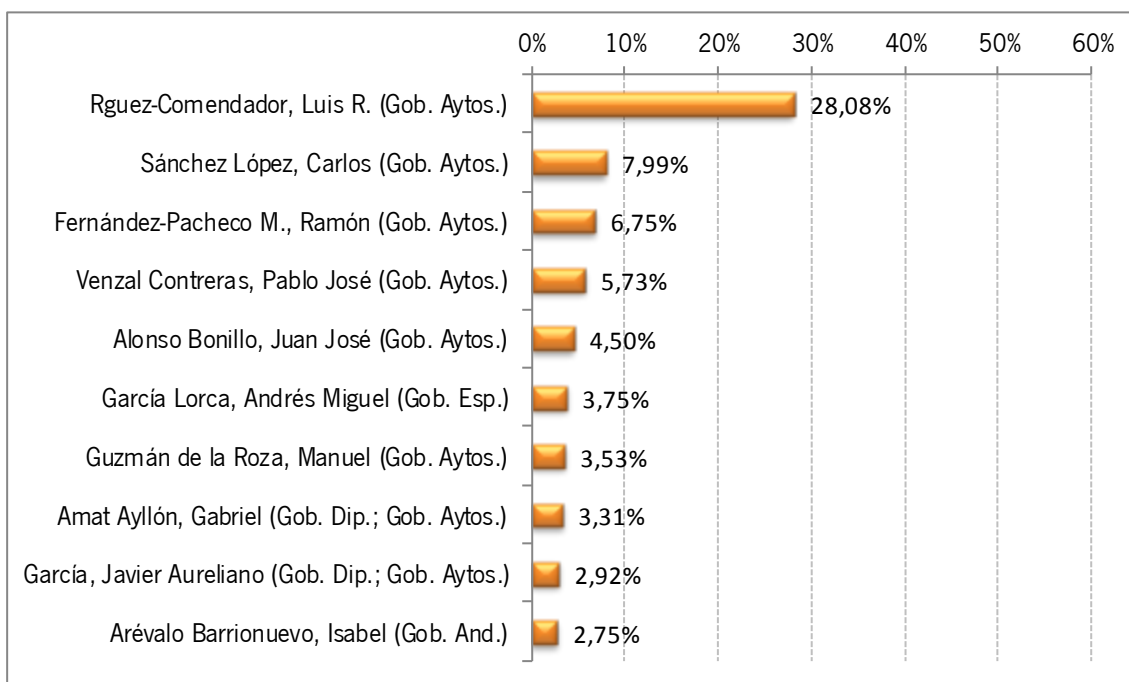
**Anual 2015. Hasta el 13 de junio - Gráfico 139: Tiempo de palabra de actores políticos según rol institucional. Huelva TV.**



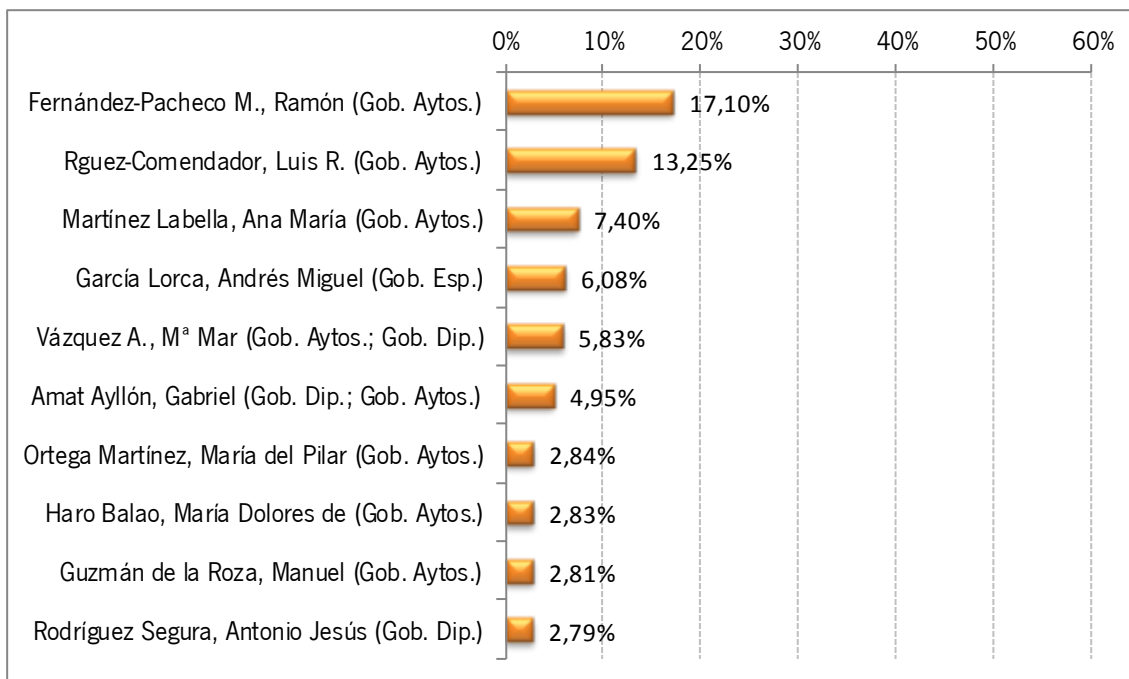
**Anual 2015. Desde el 13 de junio - Gráfico 140: Tiempo de palabra de actores políticos según rol institucional. Huelva TV.**



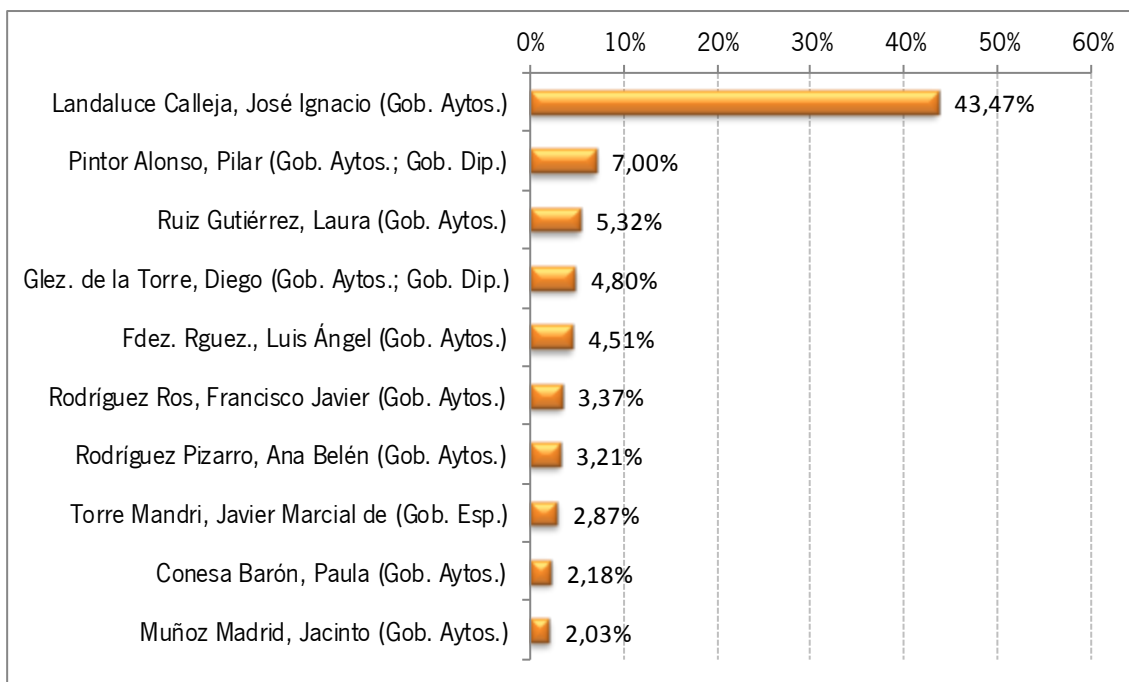
**Anual 2015. Hasta el 13 de junio - Gráfico 141: Tiempo de palabra de actores políticos según rol institucional. Inter almería.**



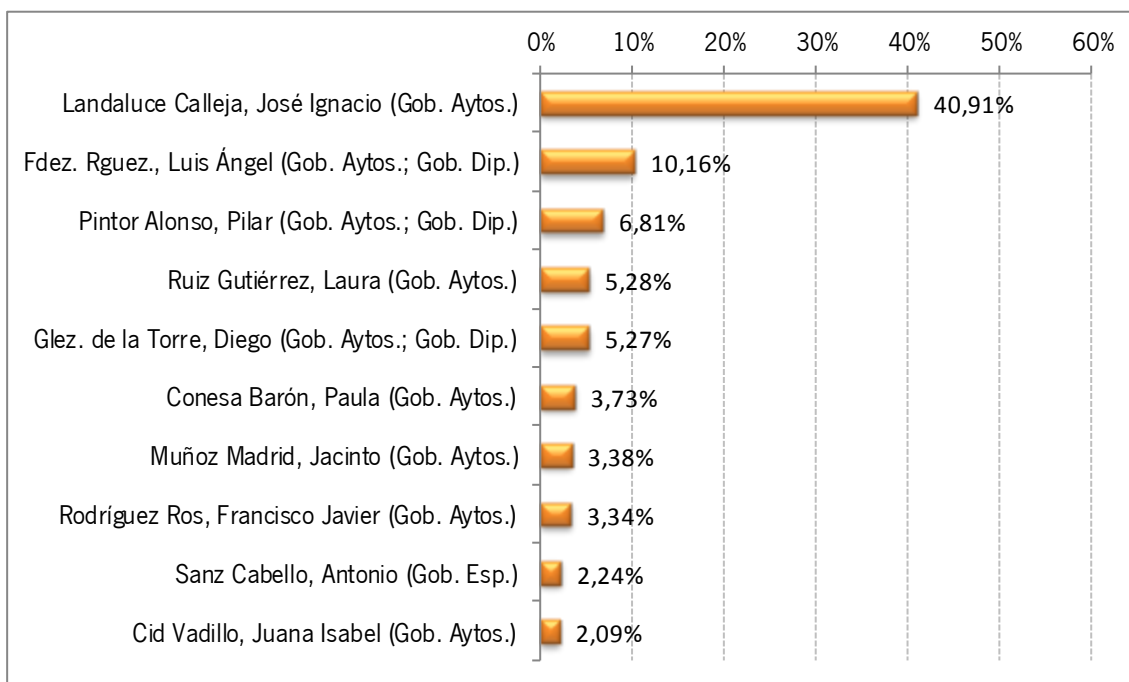
**Anual 2015. Desde el 13 de junio - Gráfico 142: Tiempo de palabra de actores políticos según rol institucional. Inter almería.**



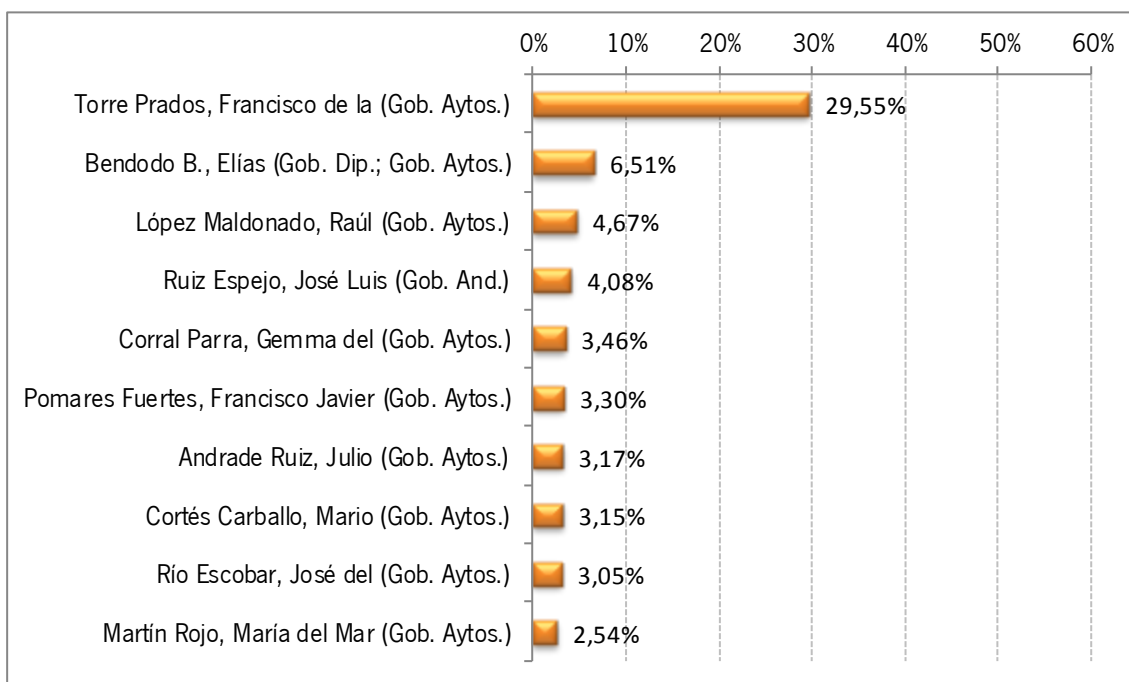
**Anual 2015. Hasta el 13 de junio - Gráfico 143: Tiempo de palabra de actores políticos según rol institucional. Onda Algeciras.**



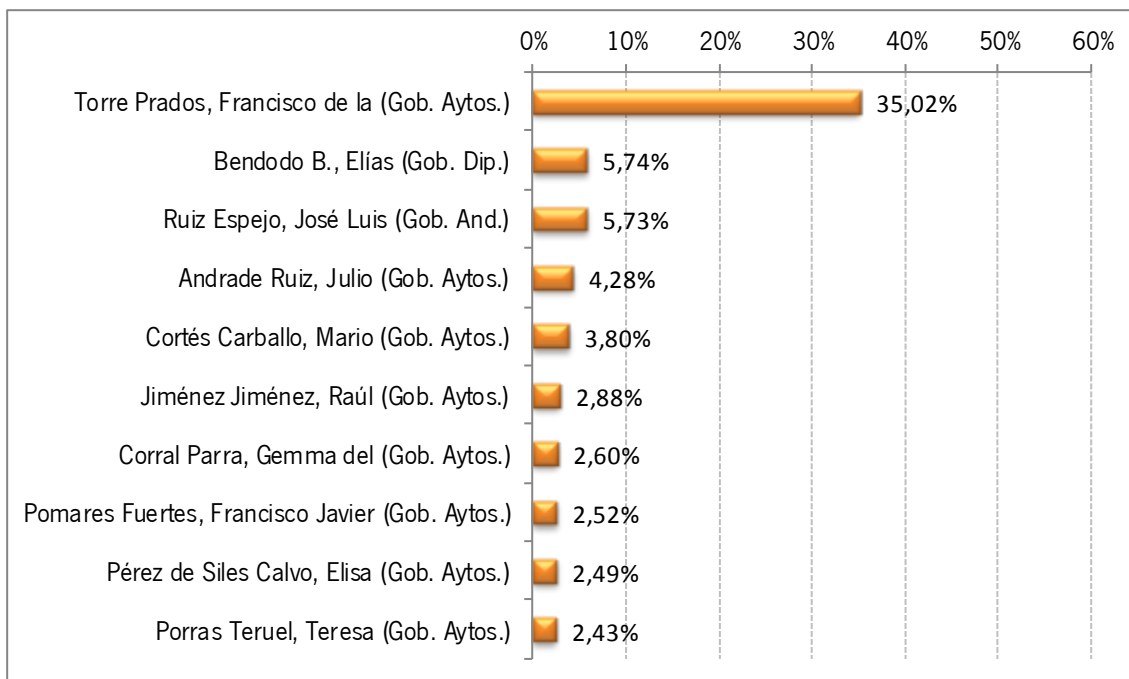
**Anual 2015. Desde el 13 de junio - Gráfico 144: Tiempo de palabra de actores políticos según rol institucional. Onda Algeciras.**



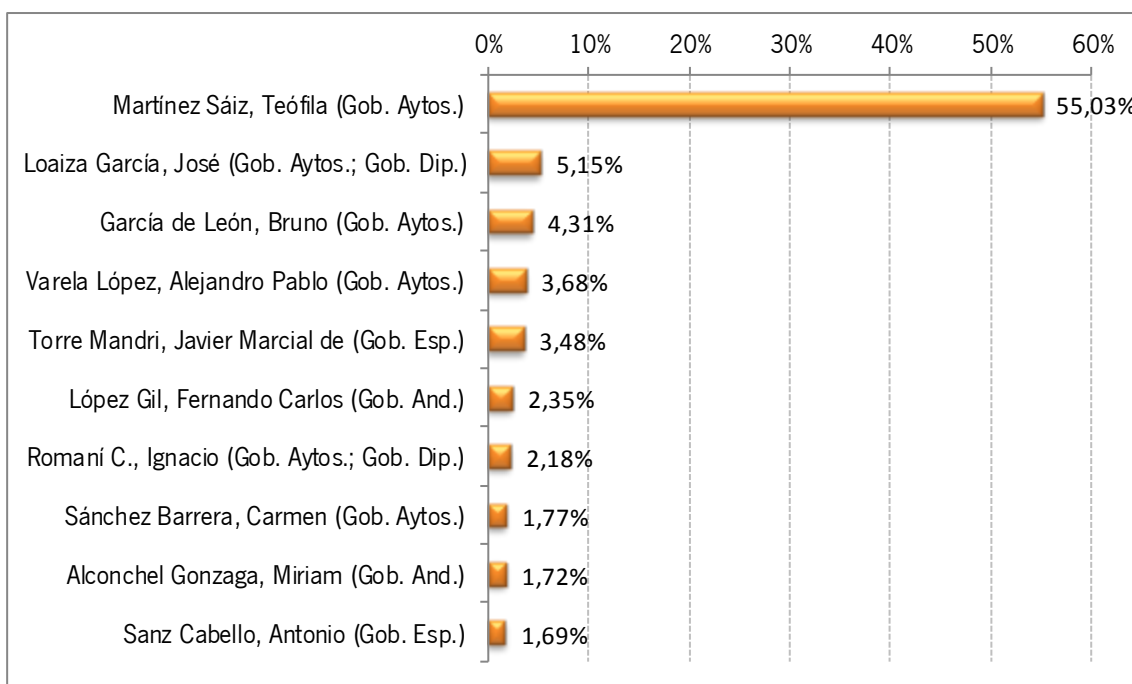
**Anual 2015. Hasta el 13 de junio - Gráfico 145: Tiempo de palabra de actores políticos según rol institucional. Onda Azul.**



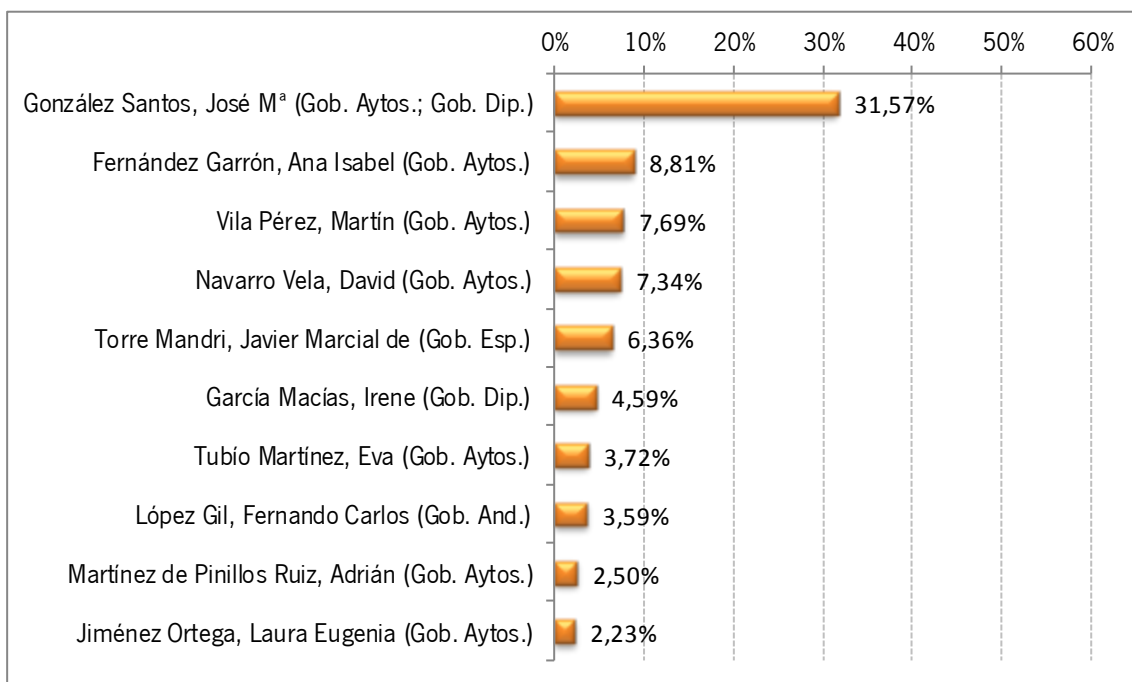
**Anual 2015. Desde el 13 de junio - Gráfico 146: Tiempo de palabra de actores políticos según rol institucional. Onda Azul.**



**Anual 2015. Hasta el 13 de junio - Gráfico 147: Tiempo de palabra de actores políticos según rol institucional. Onda Cádiz.**

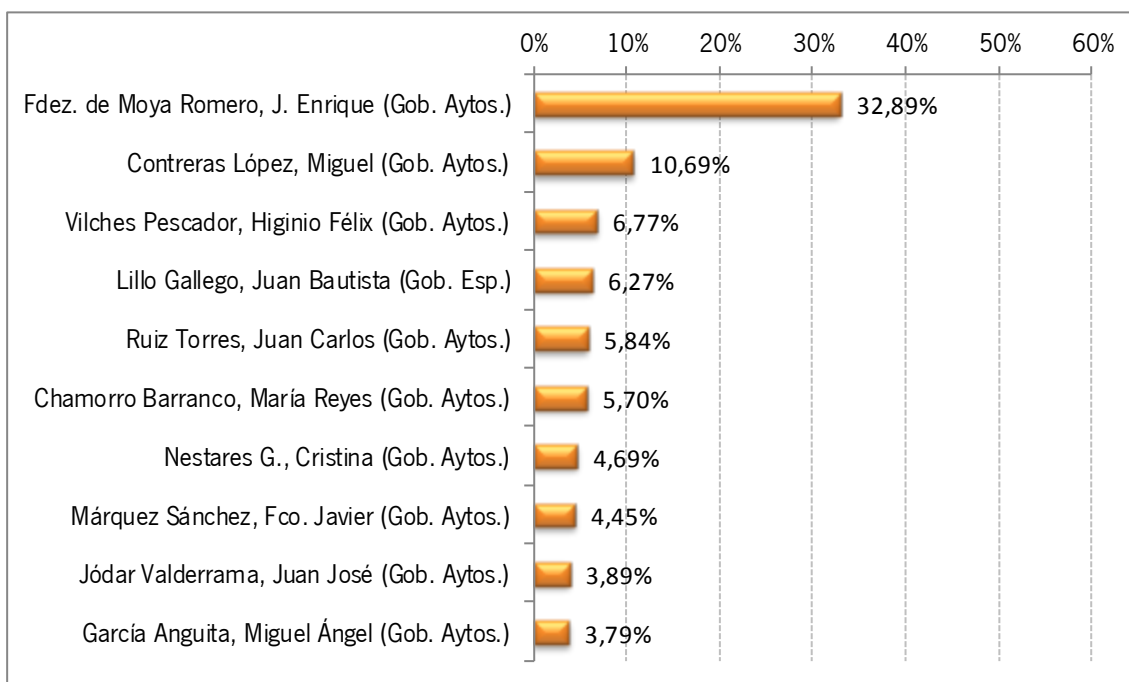


**Anual 2015. Desde el 13 de junio - Gráfico 148: Tiempo de palabra de actores políticos según rol institucional. Onda Cádiz.**

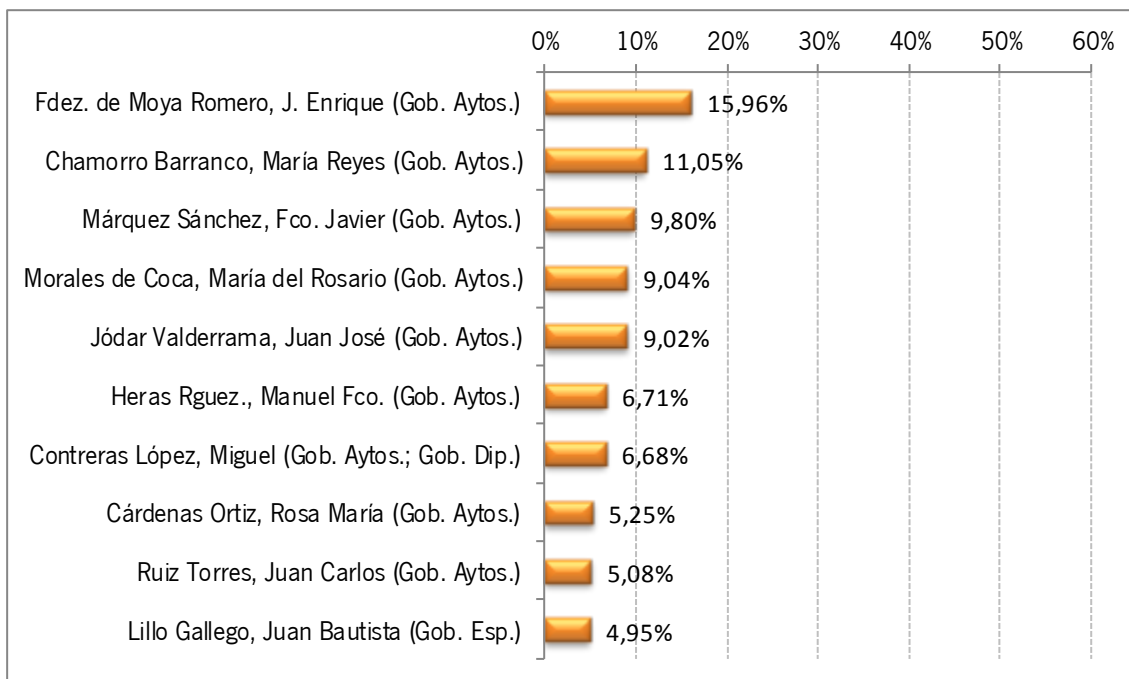




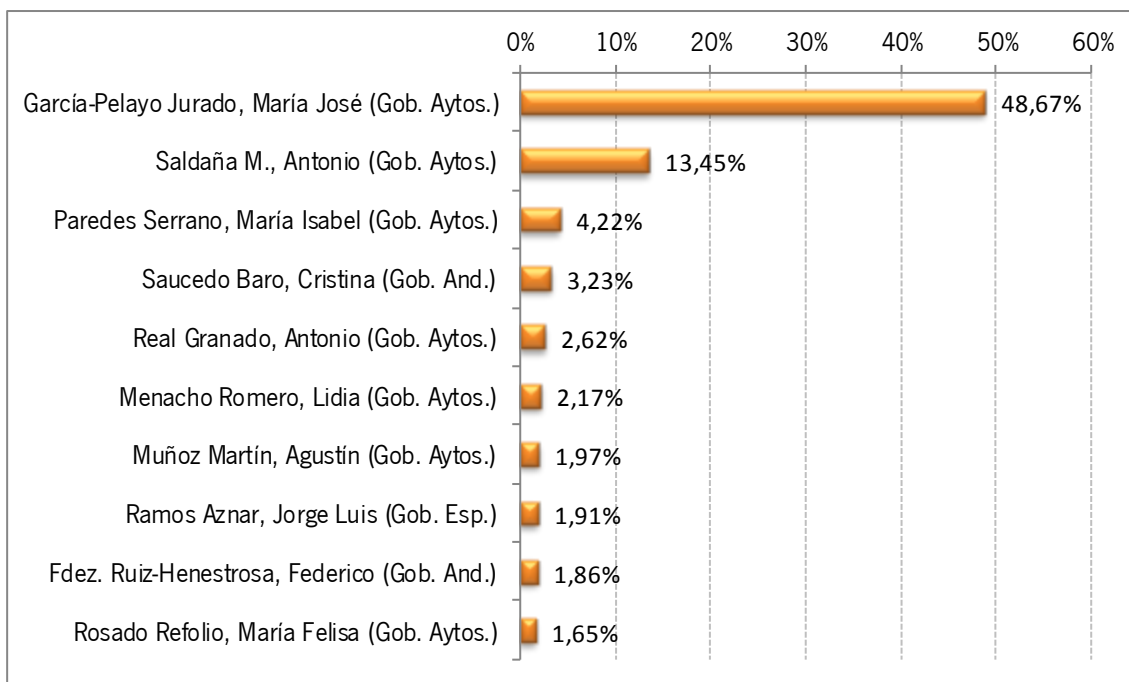
**Anual 2015. Hasta el 13 de junio - Gráfico 149: Tiempo de palabra de actores políticos según rol institucional. Onda Jaén.**



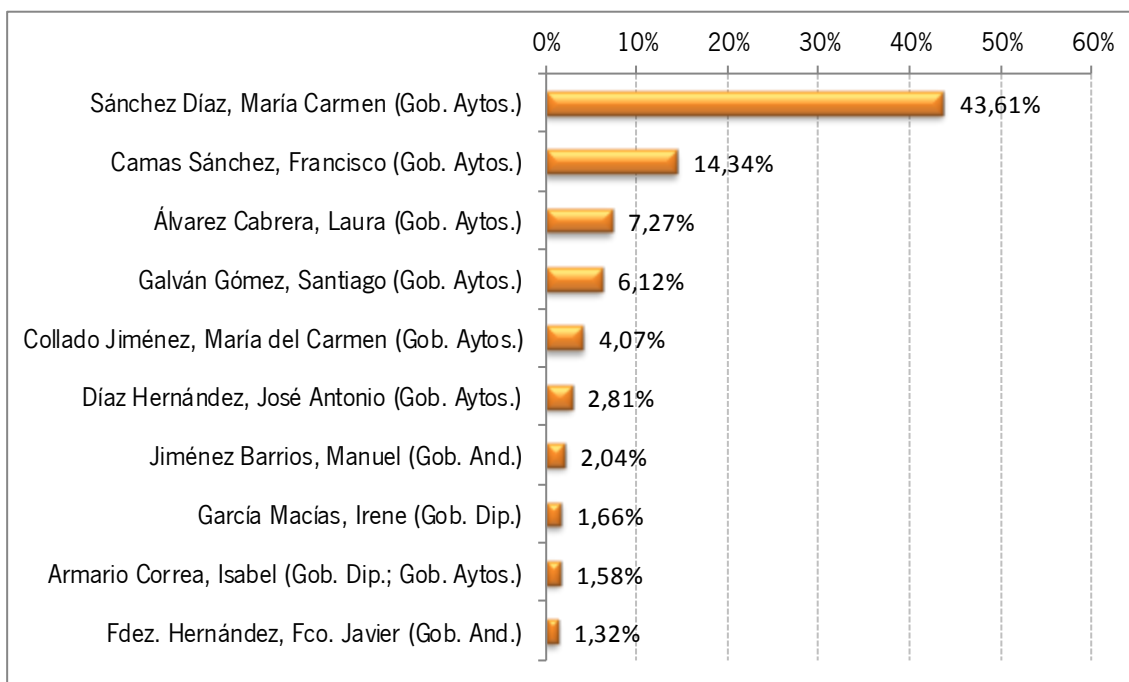
**Anual 2015. Desde el 13 de junio - Gráfico 150: Tiempo de palabra de actores políticos según rol institucional. Onda Jaén.**



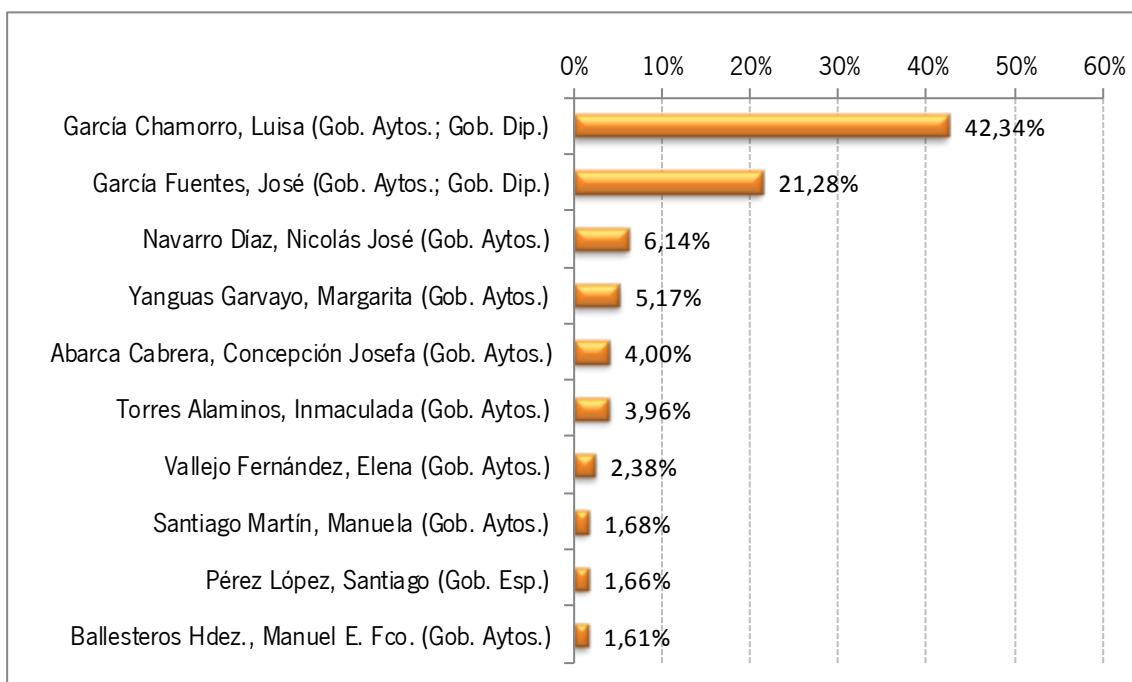
**Anual 2015. Hasta el 13 de junio - Gráfico 151: Tiempo de palabra de actores políticos según rol institucional. Onda Jerez.**



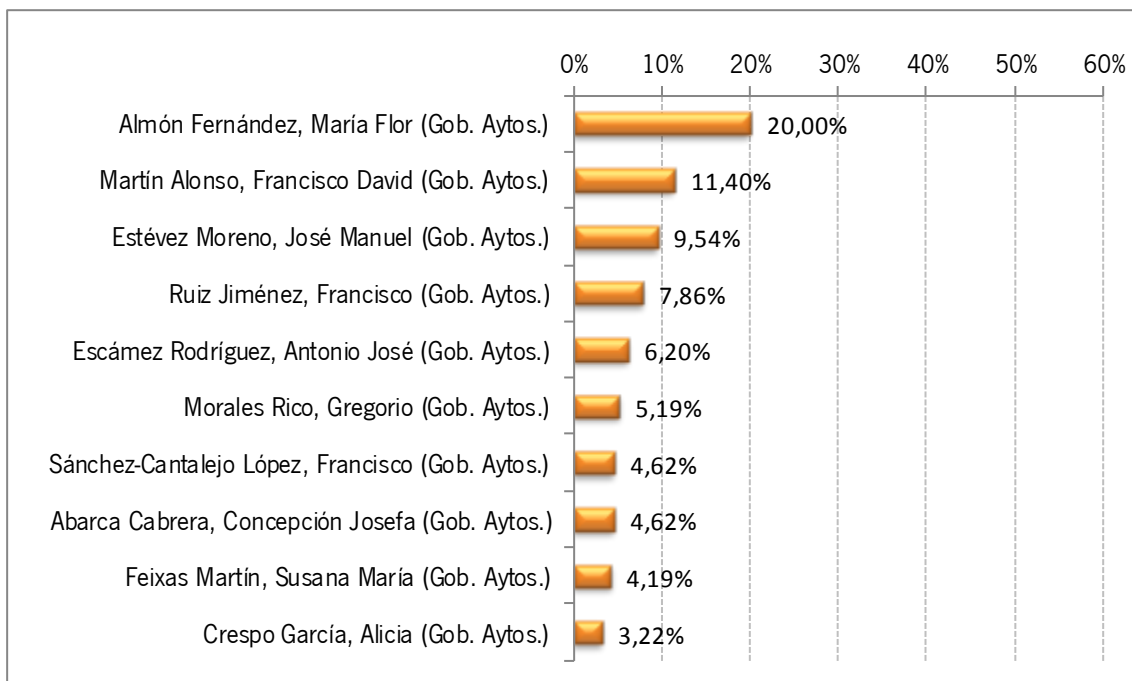
**Anual 2015. Desde el 13 de junio - Gráfico 152: Tiempo de palabra de actores políticos según rol institucional. Onda Jerez.**



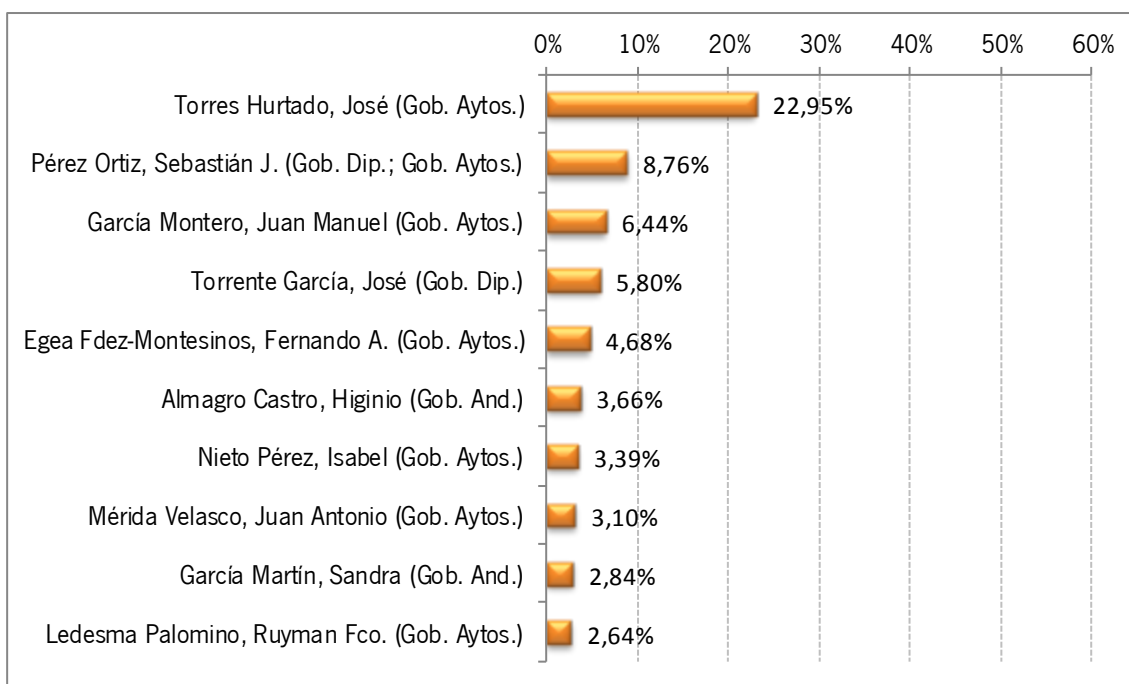
**Anual 2015. Hasta el 13 de junio - Gráfico 153: Tiempo de palabra de actores políticos según rol institucional. Telemotril.**




**Anual 2015. Desde el 13 de junio - Gráfico 154: Tiempo de palabra de actores políticos según rol institucional. Telemotril.**



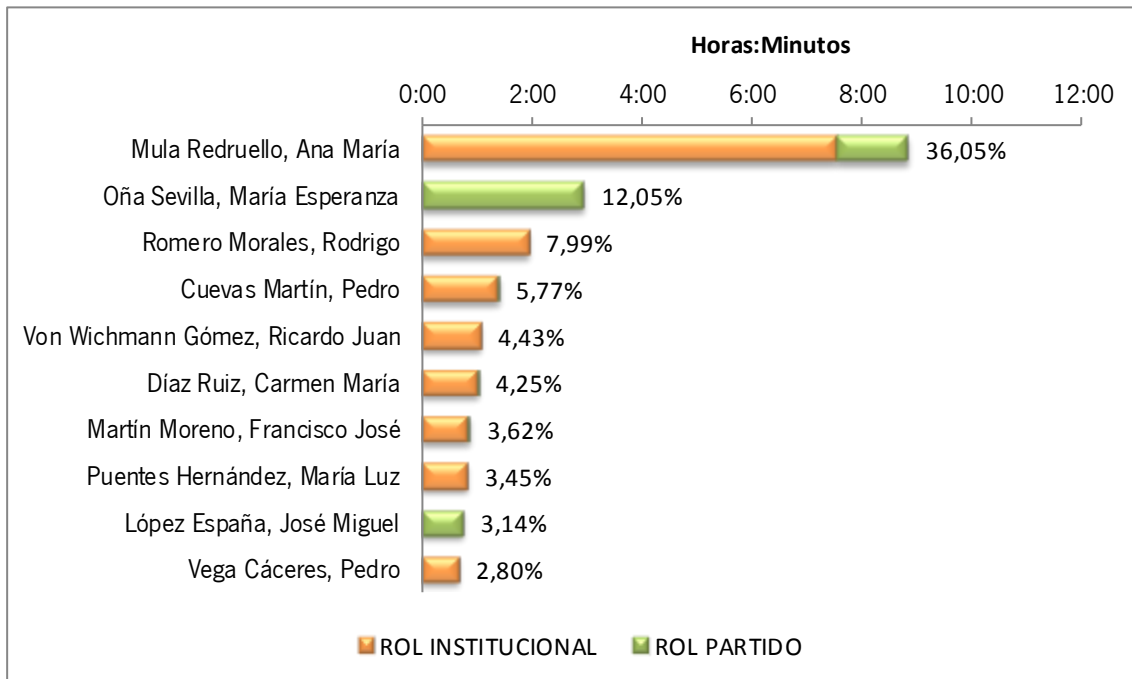
**Anual 2015. Hasta el 13 de junio - Gráfico 155: Tiempo de palabra de actores políticos según rol institucional. TG7.**



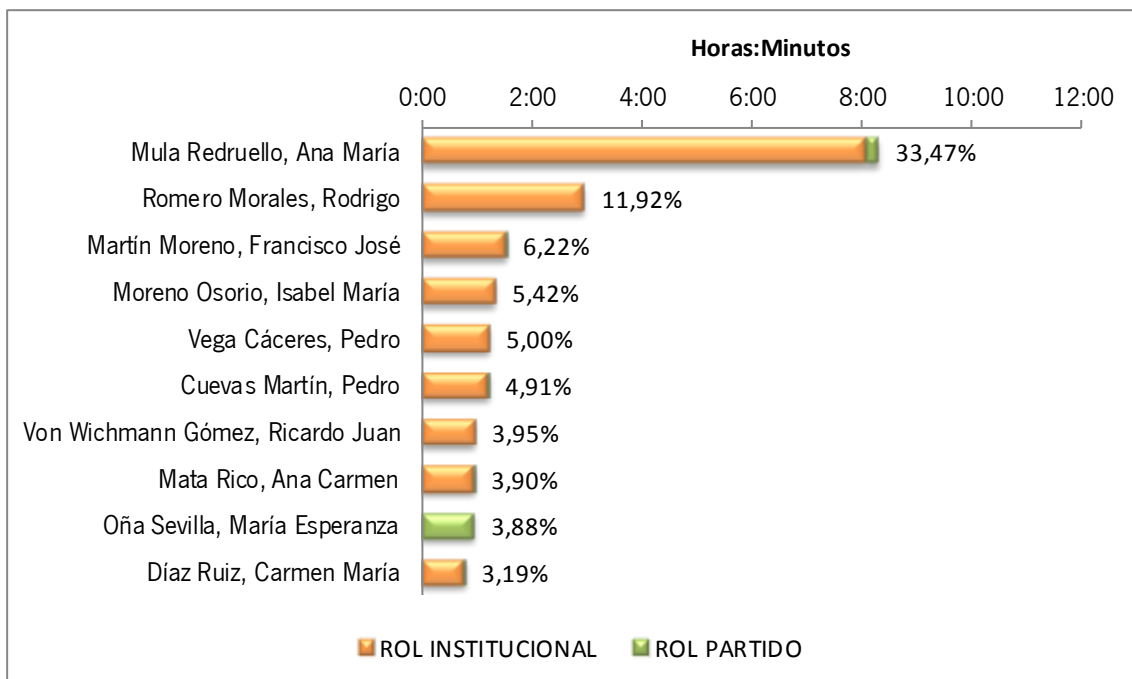
**Anual 2015. Desde el 13 de junio - Gráfico 156: Tiempo de palabra de actores políticos según rol institucional. TG7.**



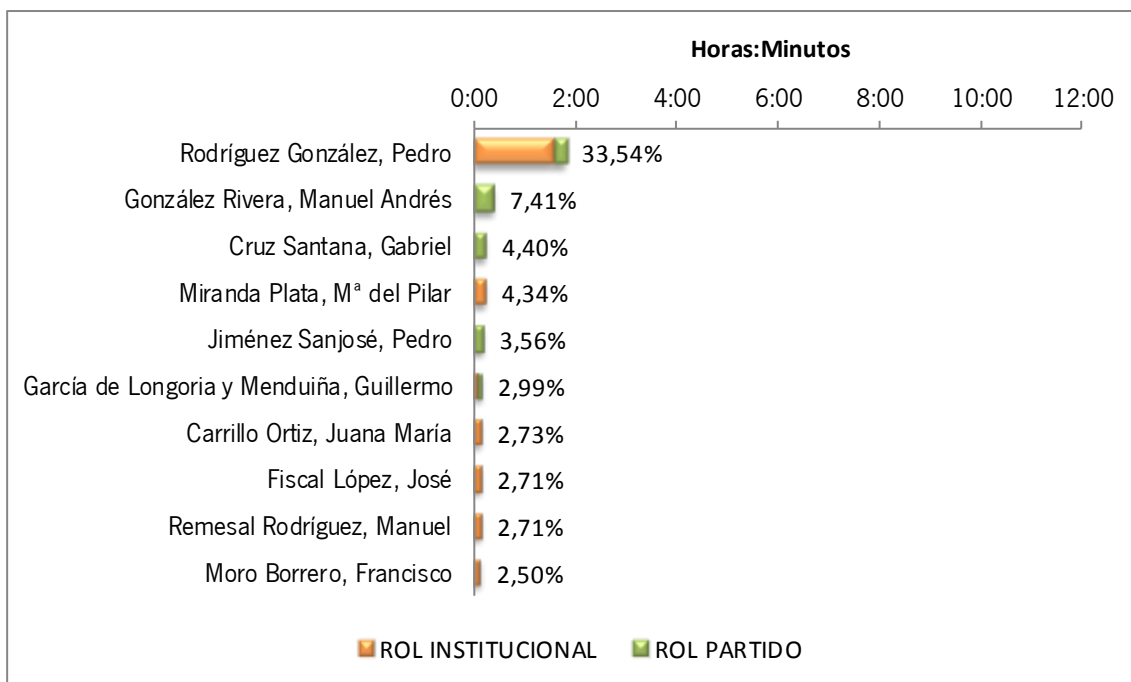
**Anual 2015. Hasta el 13 de junio - Gráfico 157: Tiempo de palabra de actores políticos con rol institucional y de partido. Fuengirola TV.**



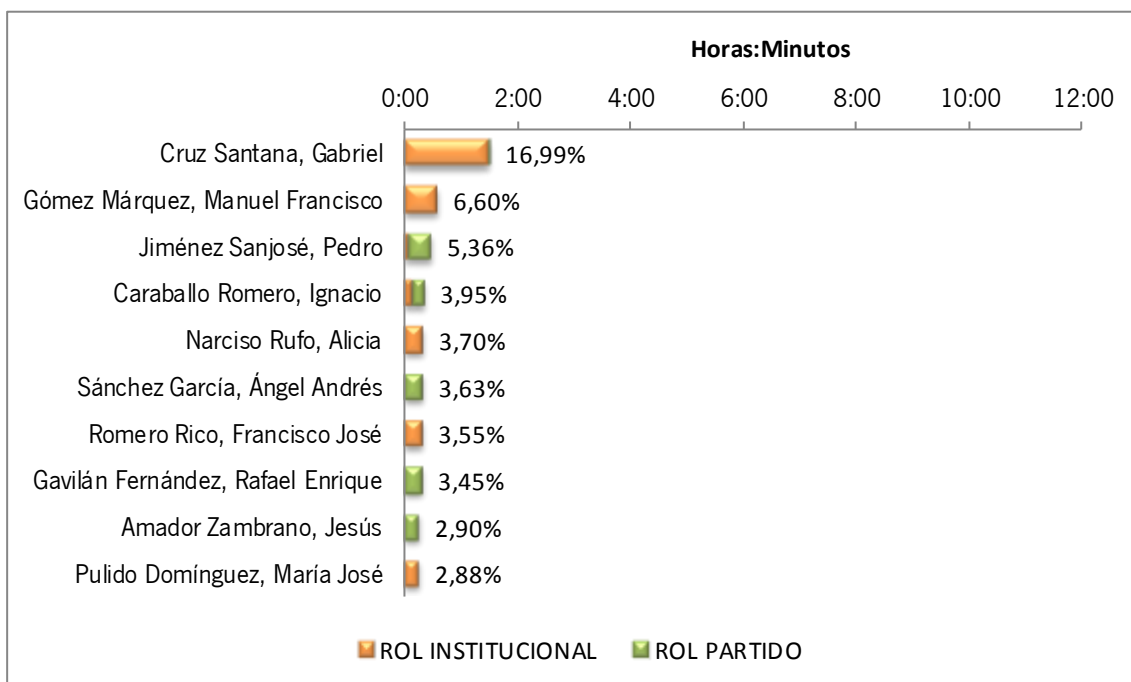
**Anual 2015. Desde el 13 de junio - Gráfico 158: Tiempo de palabra de actores políticos con rol institucional y de partido. Fuengirola TV.**



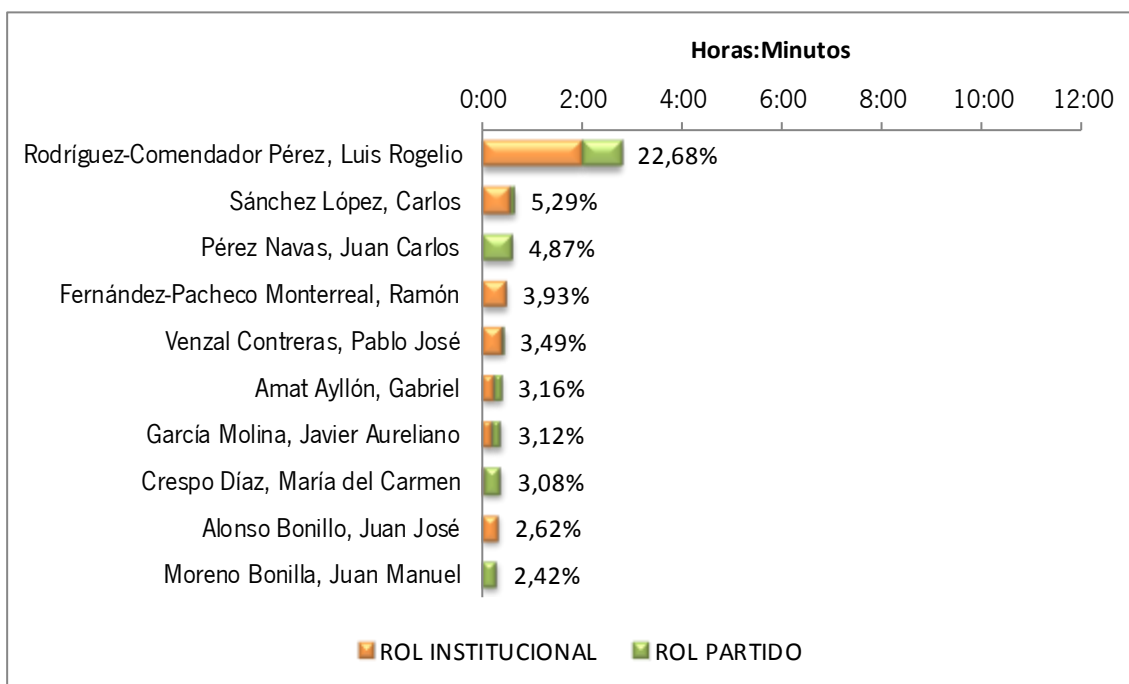
**Anual 2015. Hasta el 13 de junio - Gráfico 159: Tiempo de palabra de actores políticos con rol institucional y de partido. Huelva TV.**



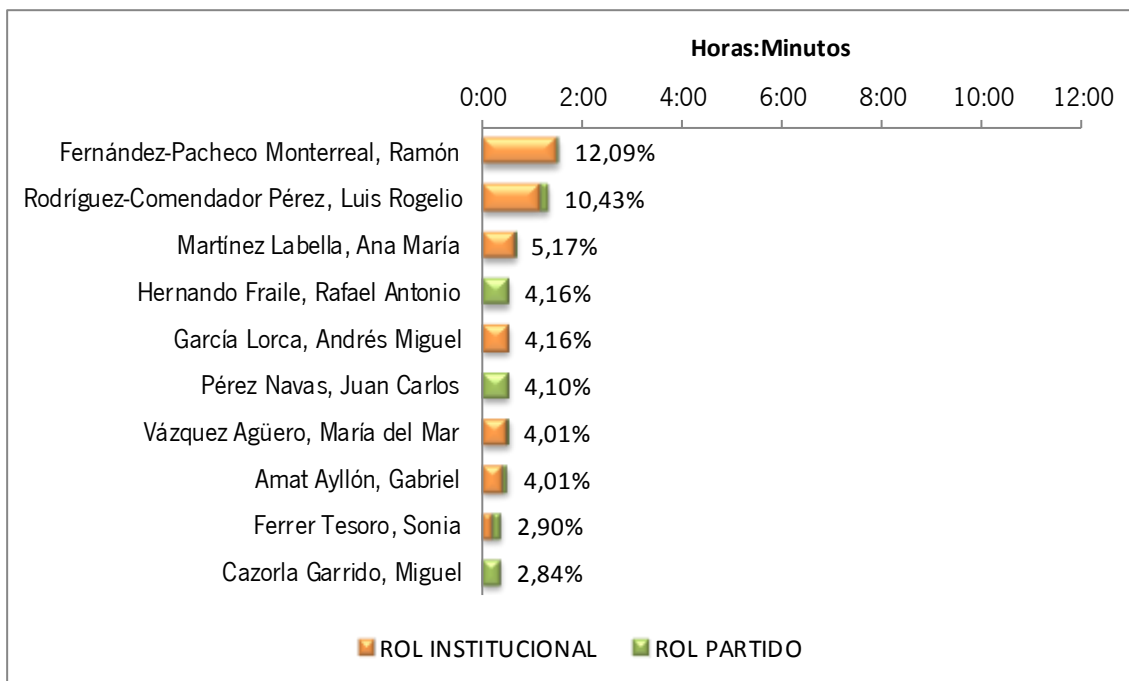
**Anual 2015. Desde el 13 de junio - Gráfico 160: Tiempo de palabra de actores políticos con rol institucional y de partido. Huelva TV.**



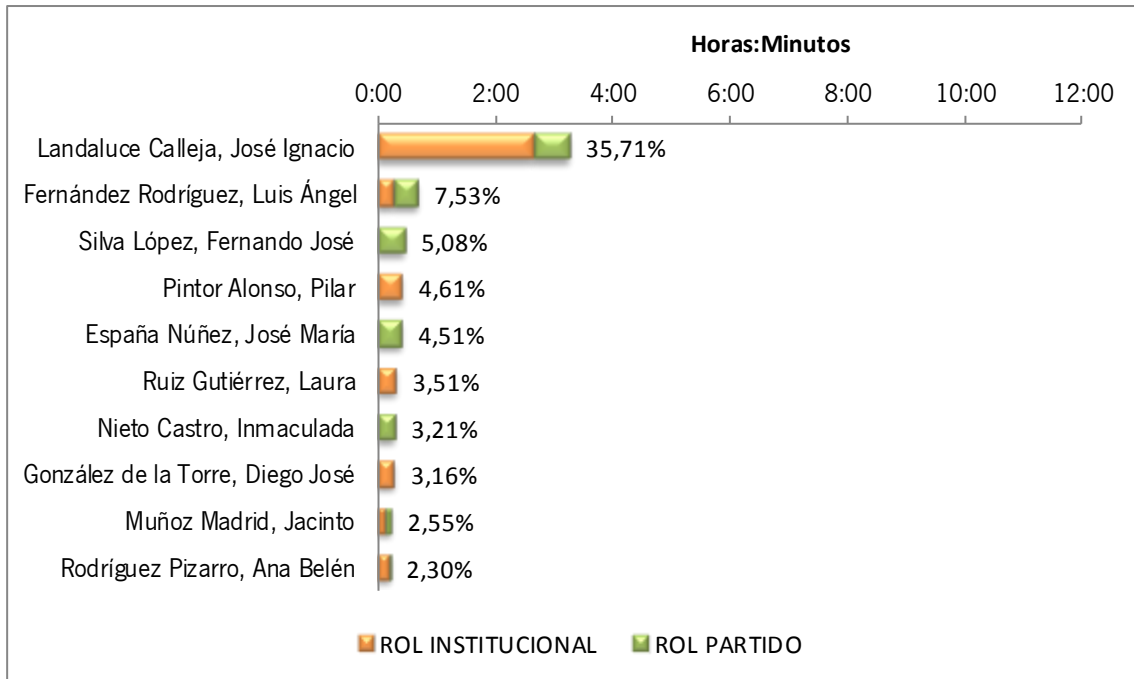
**Anual 2015. Hasta el 13 de junio - Gráfico 161: Tiempo de palabra de actores políticos con rol institucional y de partido. Interalmérica.**



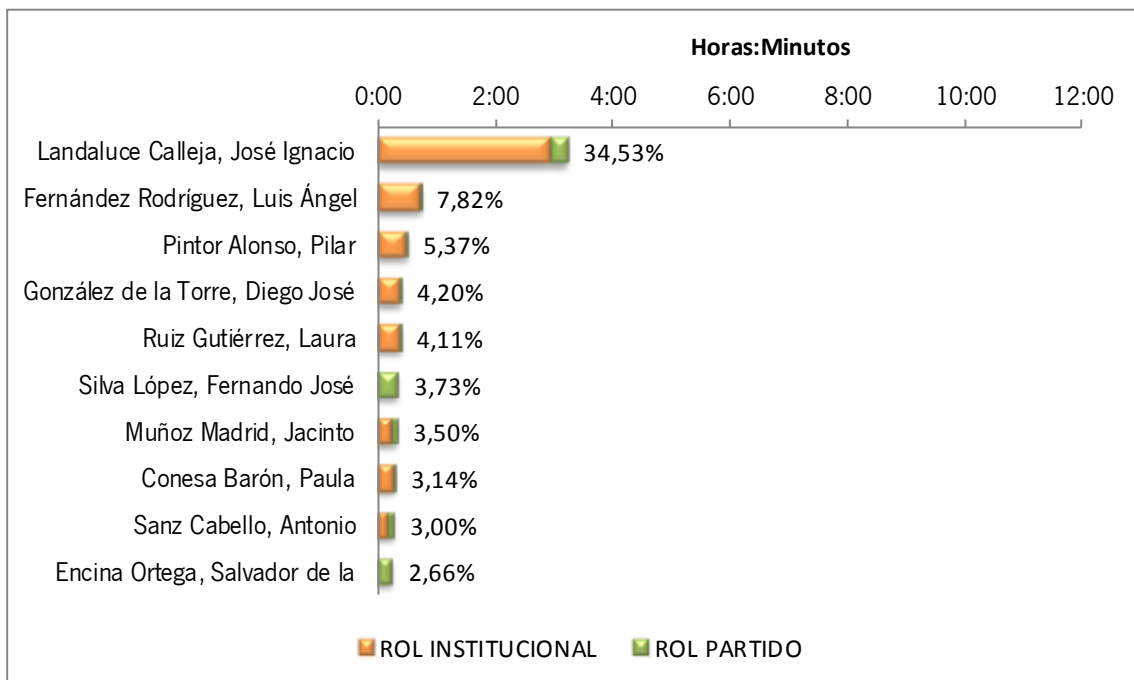
**Anual 2015. Desde el 13 de junio - Gráfico 162: Tiempo de palabra de actores políticos con rol institucional y de partido. Interalmérica.**



**Anual 2015. Hasta el 13 de junio - Gráfico 163: Tiempo de palabra de actores políticos con rol institucional y de partido. Onda Algeciras.**

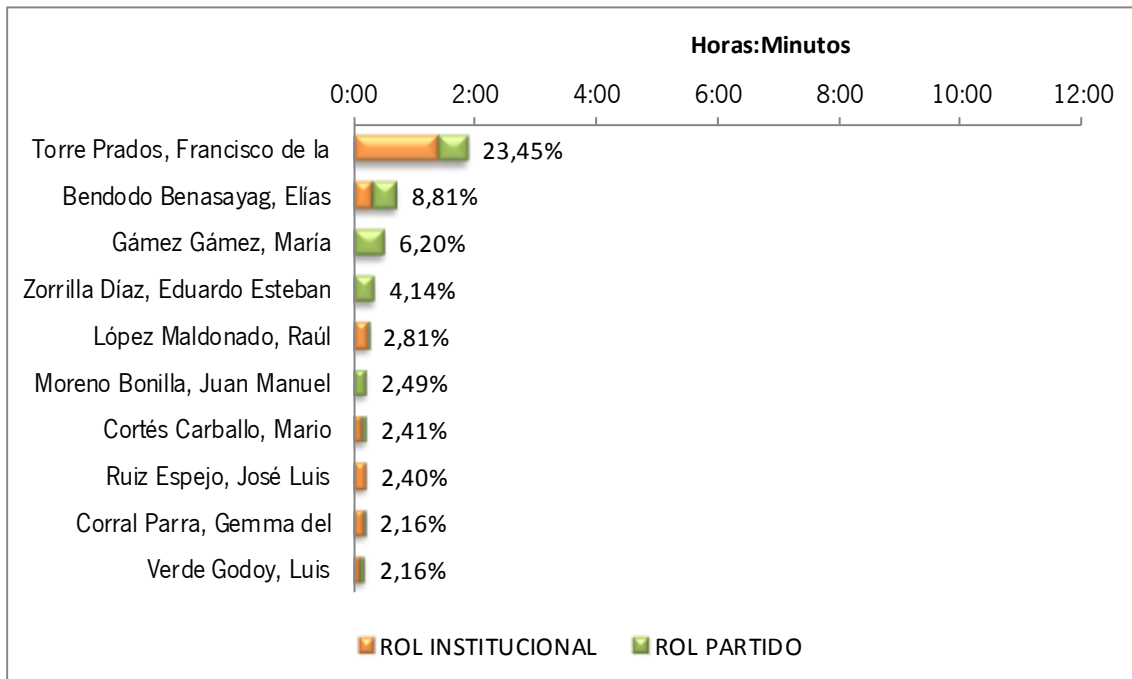


**Anual 2015. Desde el 13 de junio - Gráfico 164: Tiempo de palabra de actores políticos con rol institucional y de partido. Onda Algeciras.**

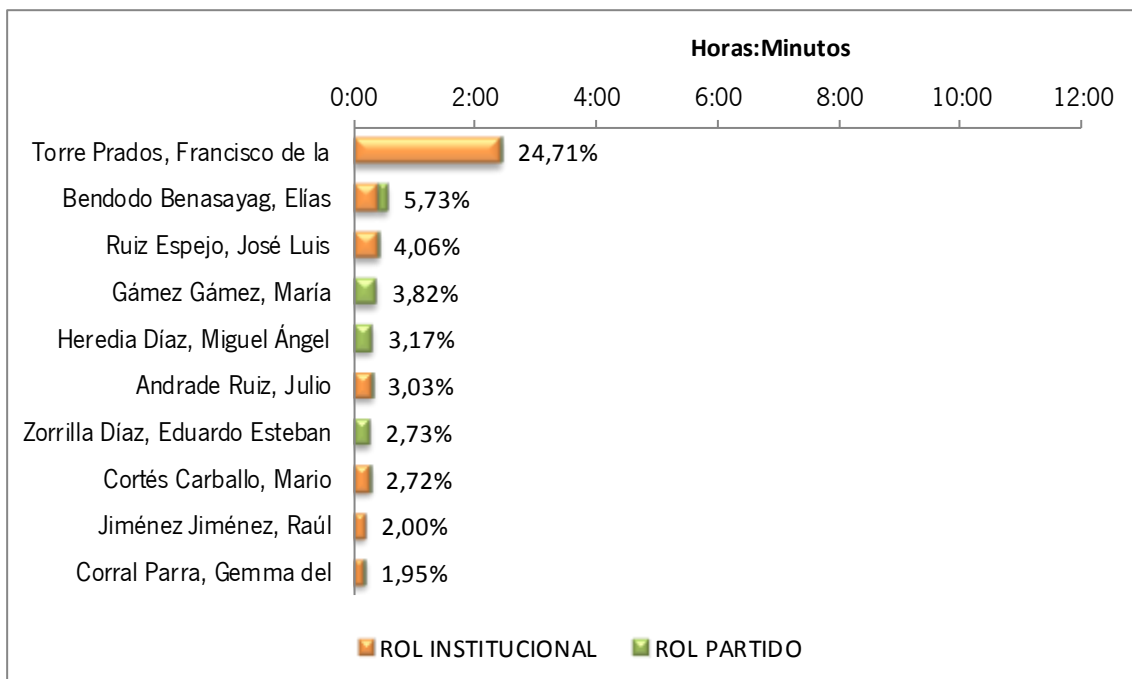




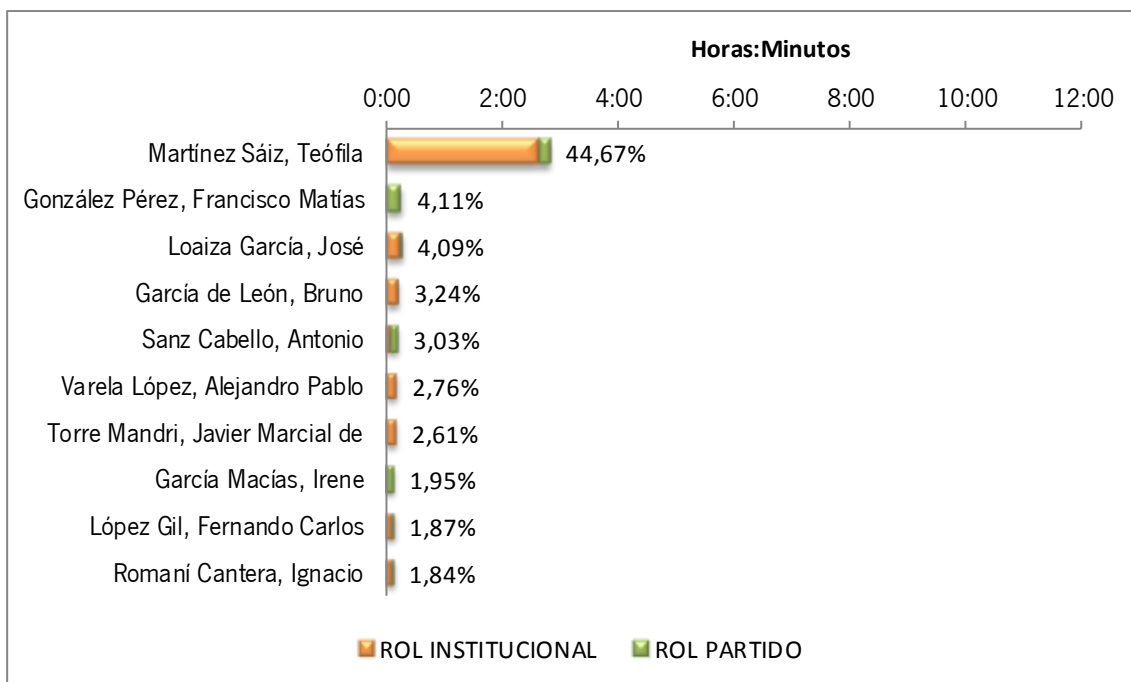
**Anual 2015. Hasta el 13 de junio - Gráfico 165: Tiempo de palabra de actores políticos con rol institucional y de partido. Onda Azul.**



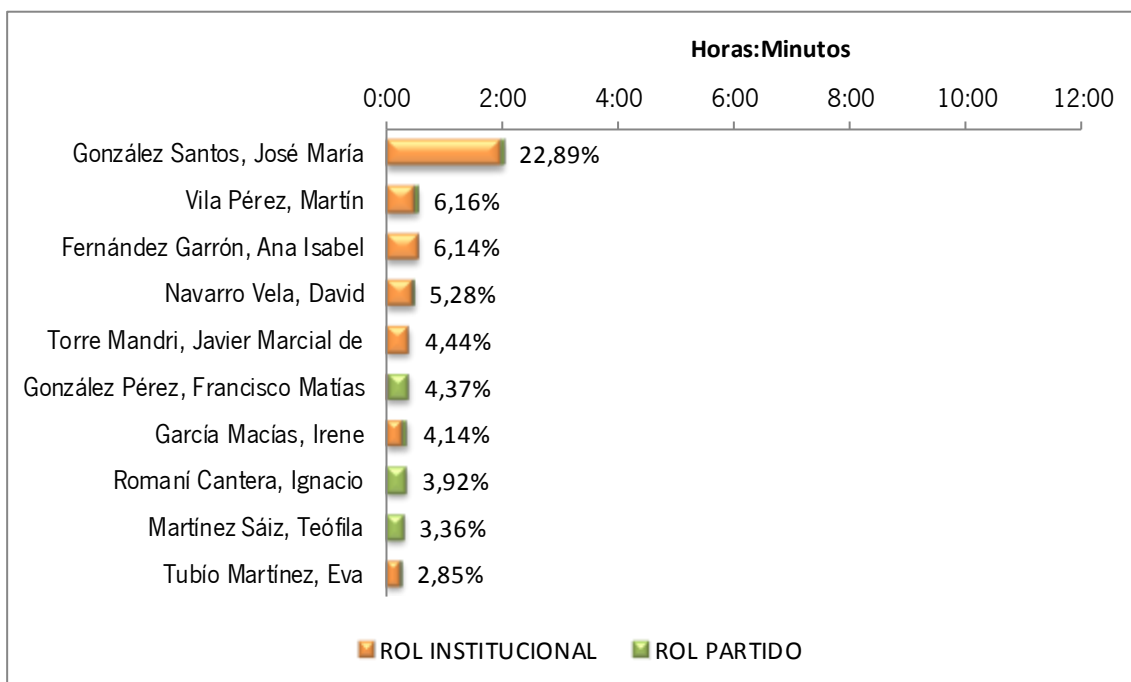
**Anual 2015. Desde el 13 de junio - Gráfico 166: Tiempo de palabra de actores políticos con rol institucional y de partido. Onda Azul.**



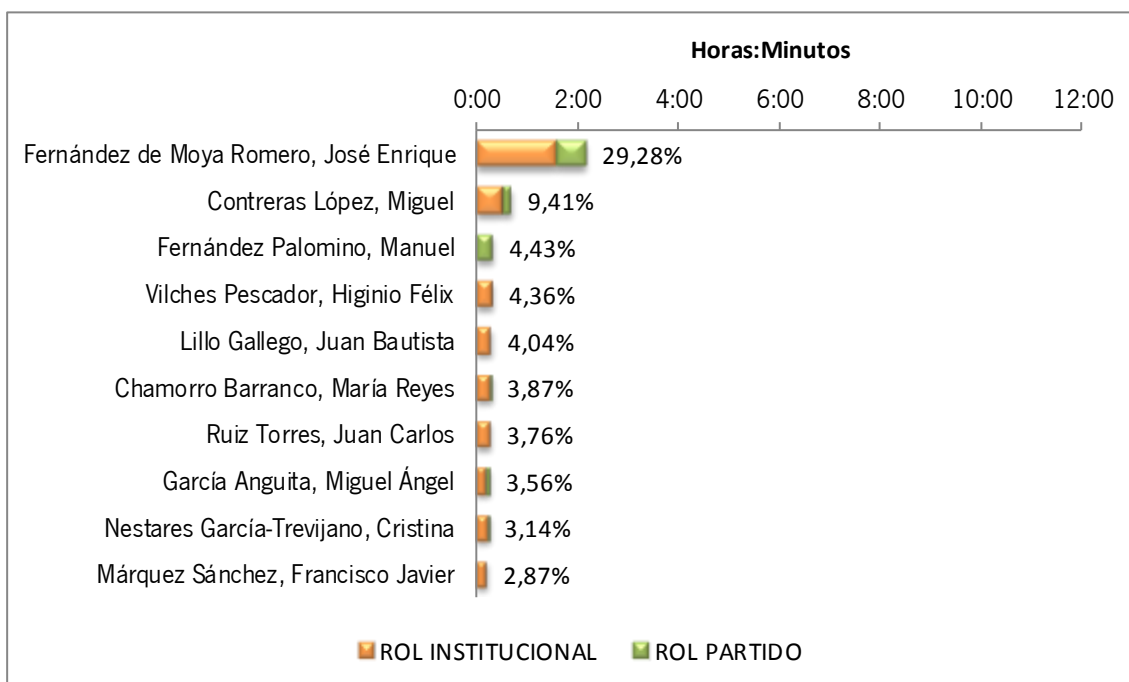
**Anual 2015. Hasta el 13 de junio - Gráfico 167: Tiempo de palabra de actores políticos con rol institucional y de partido. Onda Cádiz.**



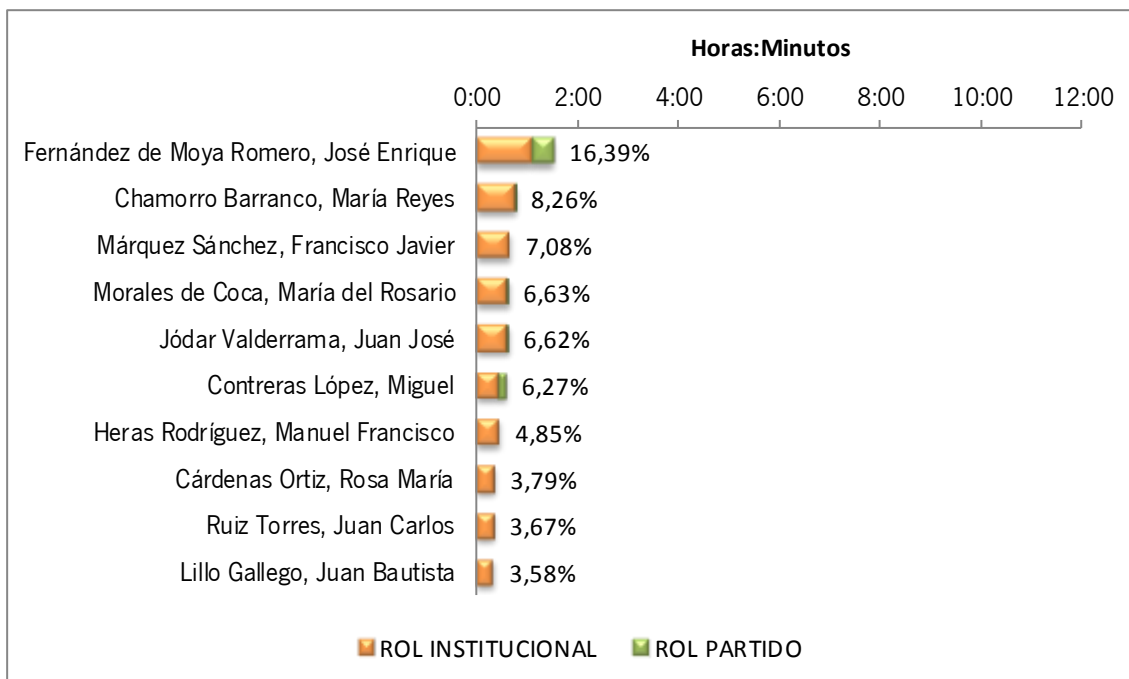
**Anual 2015. Desde el 13 de junio - Gráfico 168: Tiempo de palabra de actores políticos con rol institucional y de partido. Onda Cádiz.**



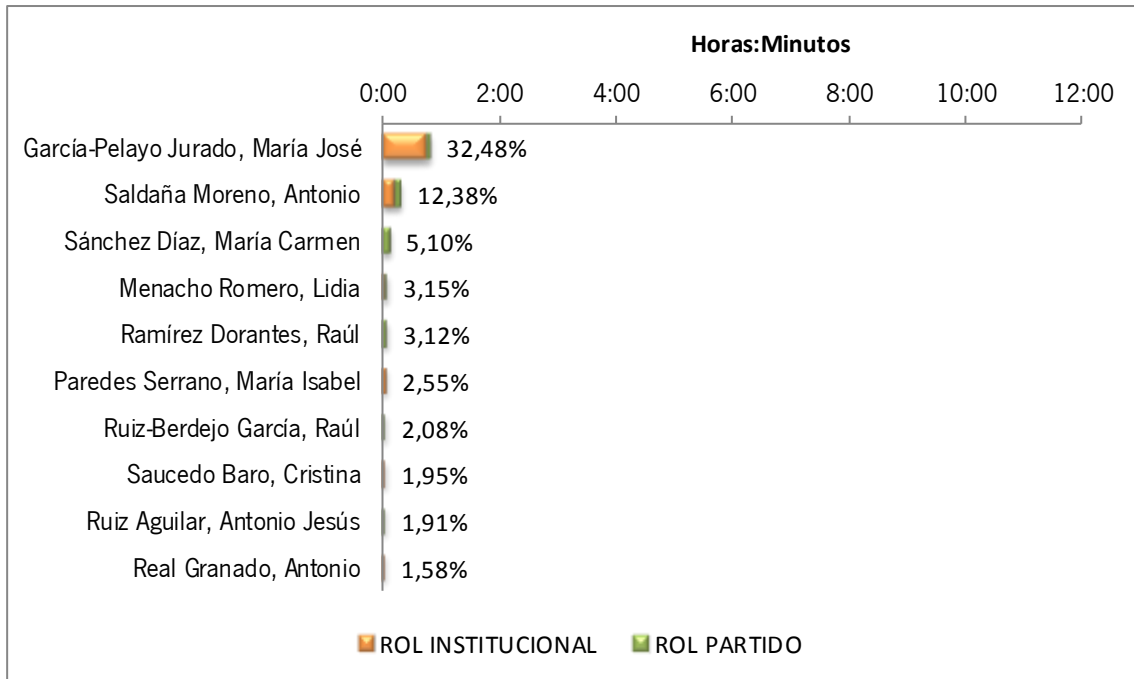
**Anual 2015. Hasta el 13 de junio - Gráfico 169: Tiempo de palabra de actores políticos con rol institucional y de partido. Onda Jaén.**



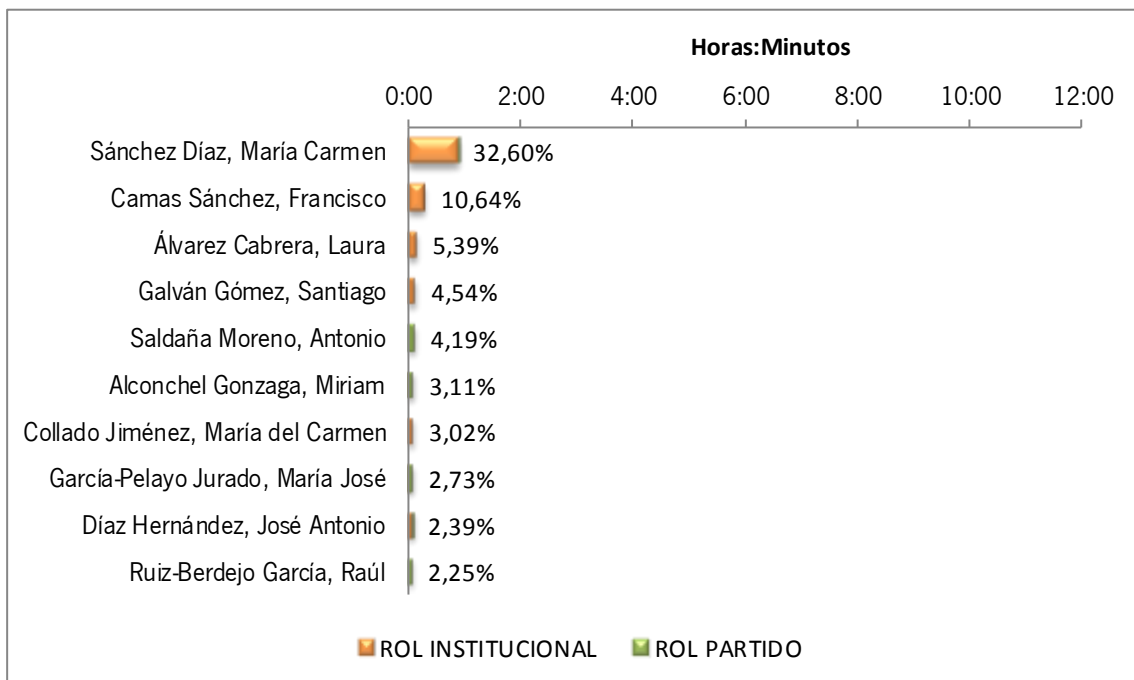
**Anual 2015. Desde el 13 de junio - Gráfico 170: Tiempo de palabra de actores políticos con rol institucional y de partido. Onda Jaén.**



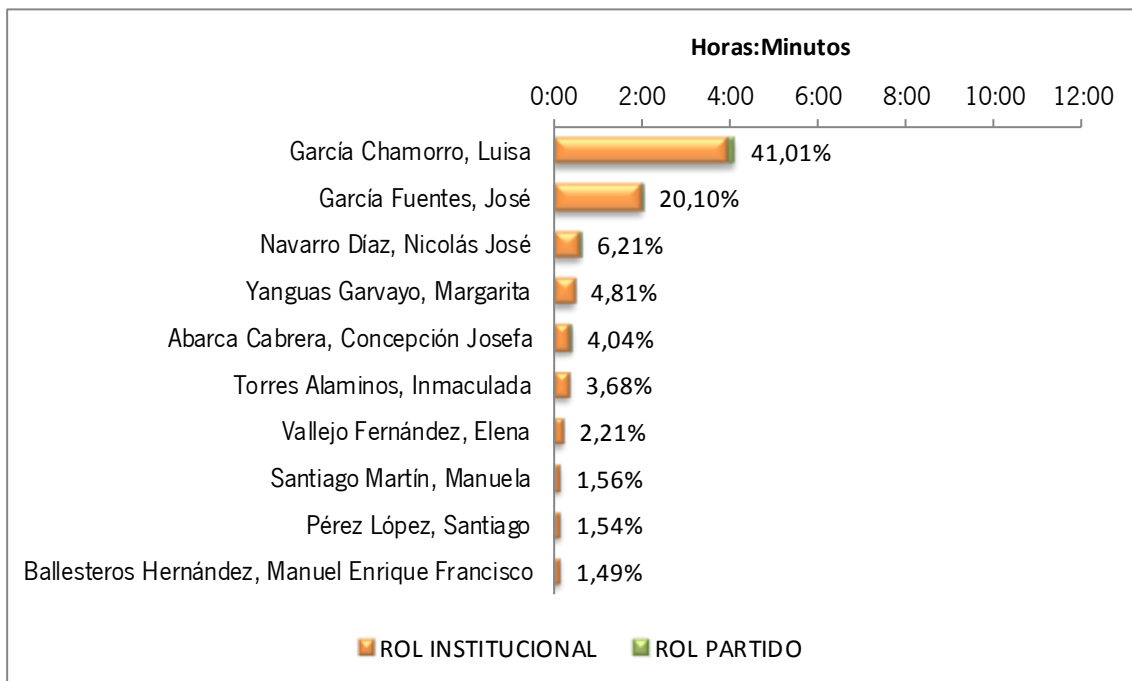
**Anual 2015. Hasta el 13 de junio - Gráfico 171: Tiempo de palabra de actores políticos con rol institucional y de partido. Onda Jerez.**



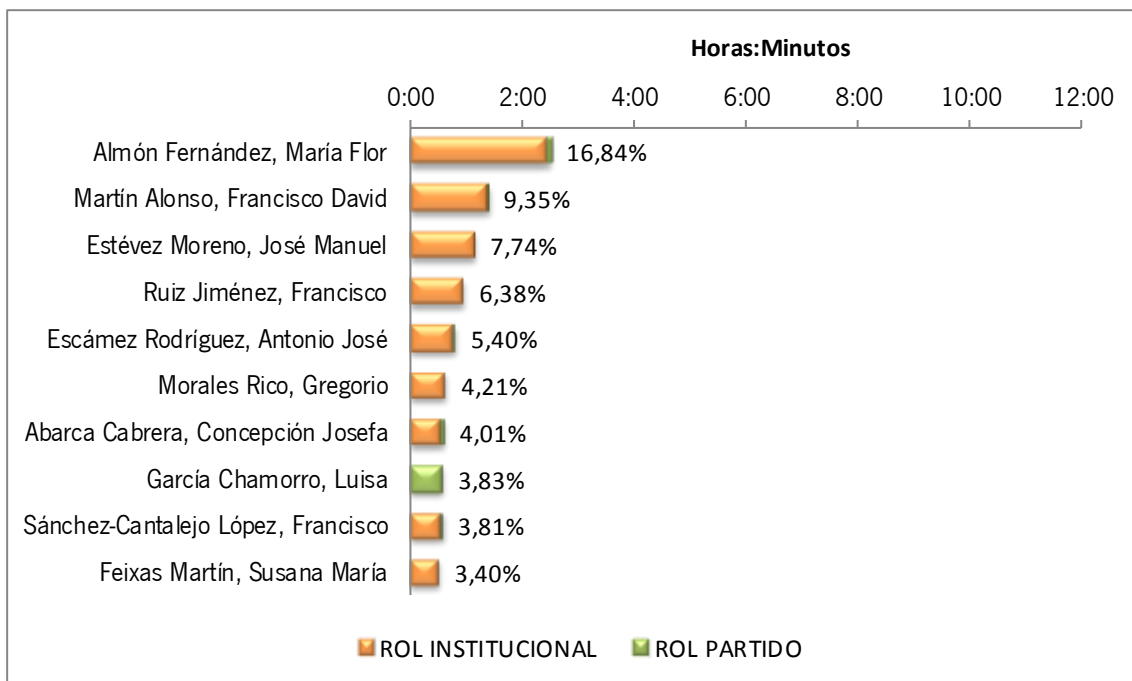
**Anual 2015. Desde el 13 de junio - Gráfico 172: Tiempo de palabra de actores políticos con rol institucional y de partido. Onda Jerez.**



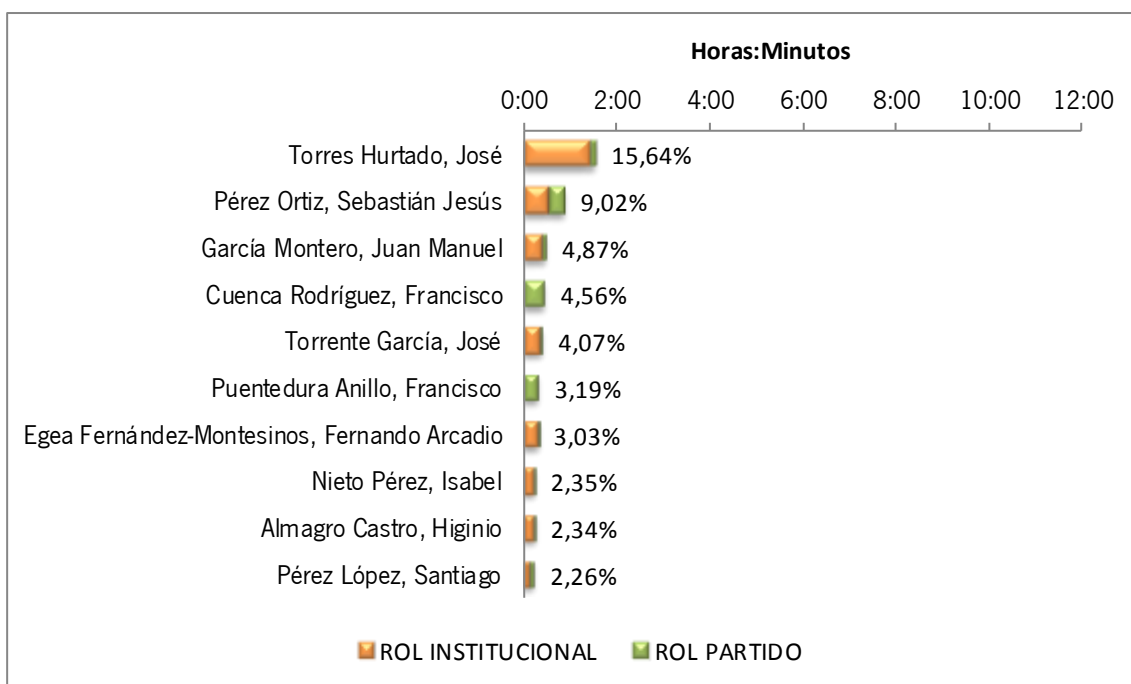
**Anual 2015. Hasta el 13 de junio - Gráfico 173: Tiempo de palabra de actores políticos con rol institucional y de partido. Telemotril.**



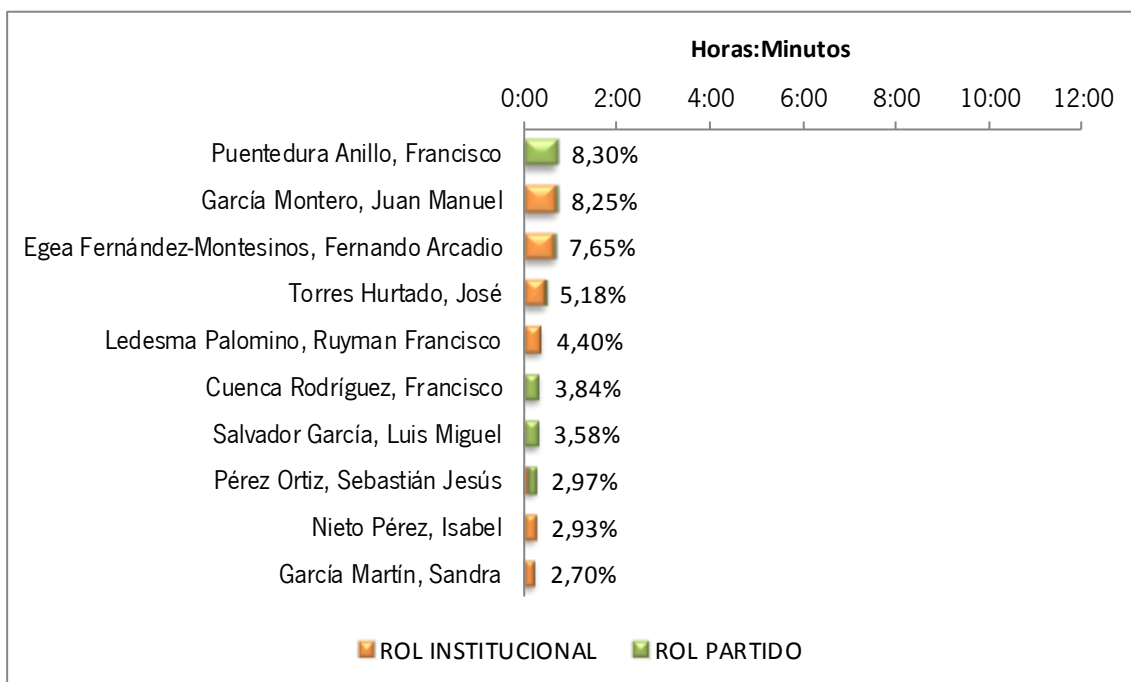
**Anual 2015. Desde el 13 de junio - Gráfico 174: Tiempo de palabra de actores políticos con rol institucional y de partido. Telemotril.**



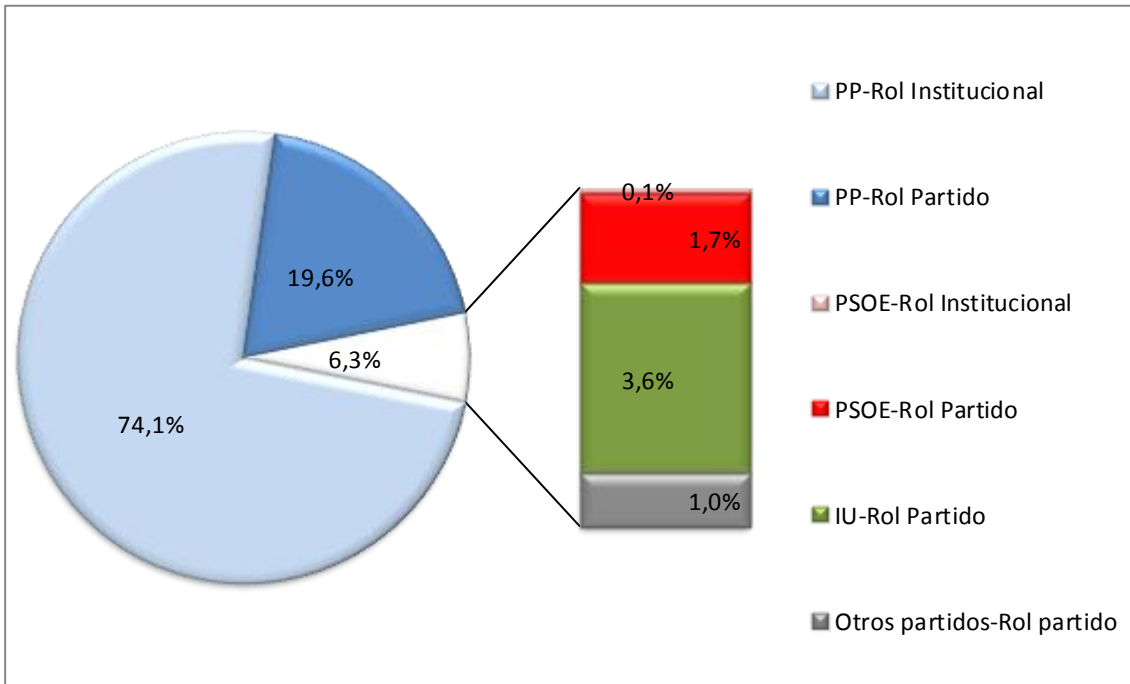
**Anual 2015. Hasta el 13 de junio - Gráfico 175: Tiempo de palabra de actores políticos con rol institucional y de partido. TG7.**



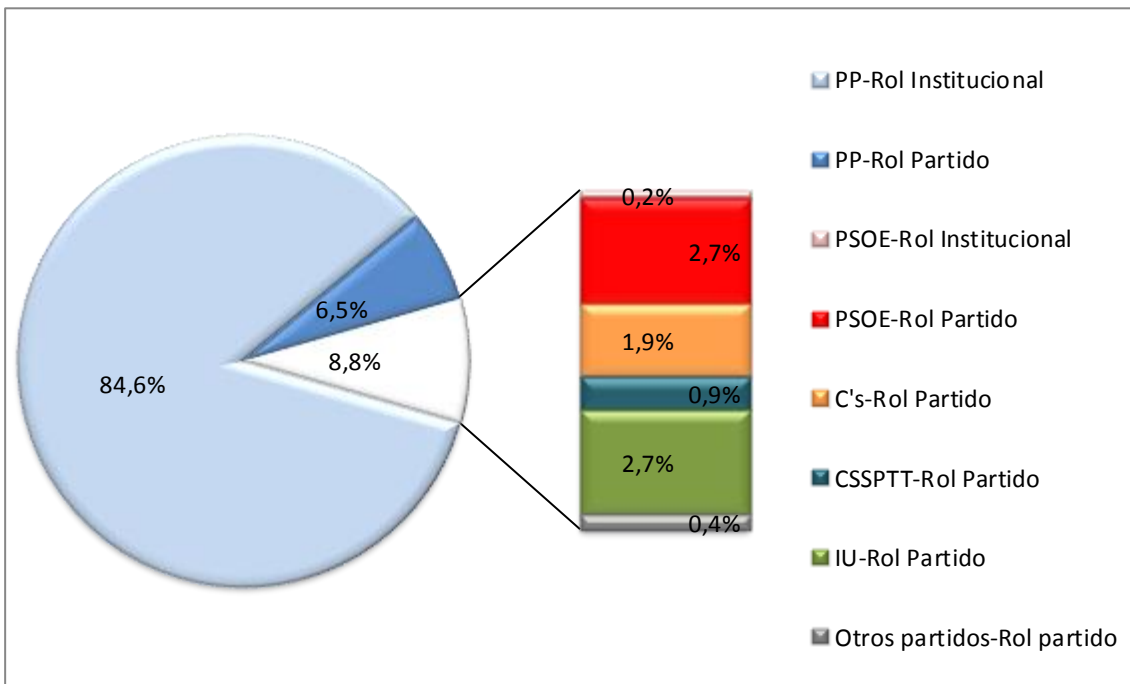
**Anual 2015. Desde el 13 de junio - Gráfico 176: Tiempo de palabra de actores políticos con rol institucional y de partido. TG7.**



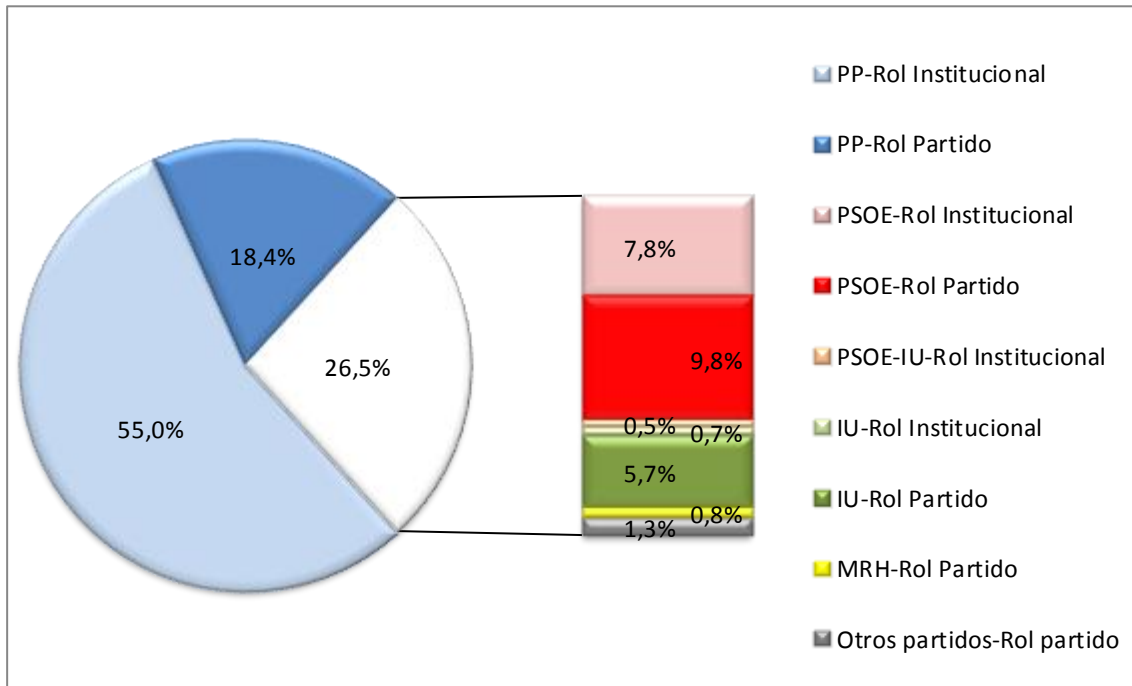
**Anual 2015. Hasta el 13 de junio - Gráfico 177: Tiempo de palabra de actores políticos agrupado por partido político. Fuengirola TV.**



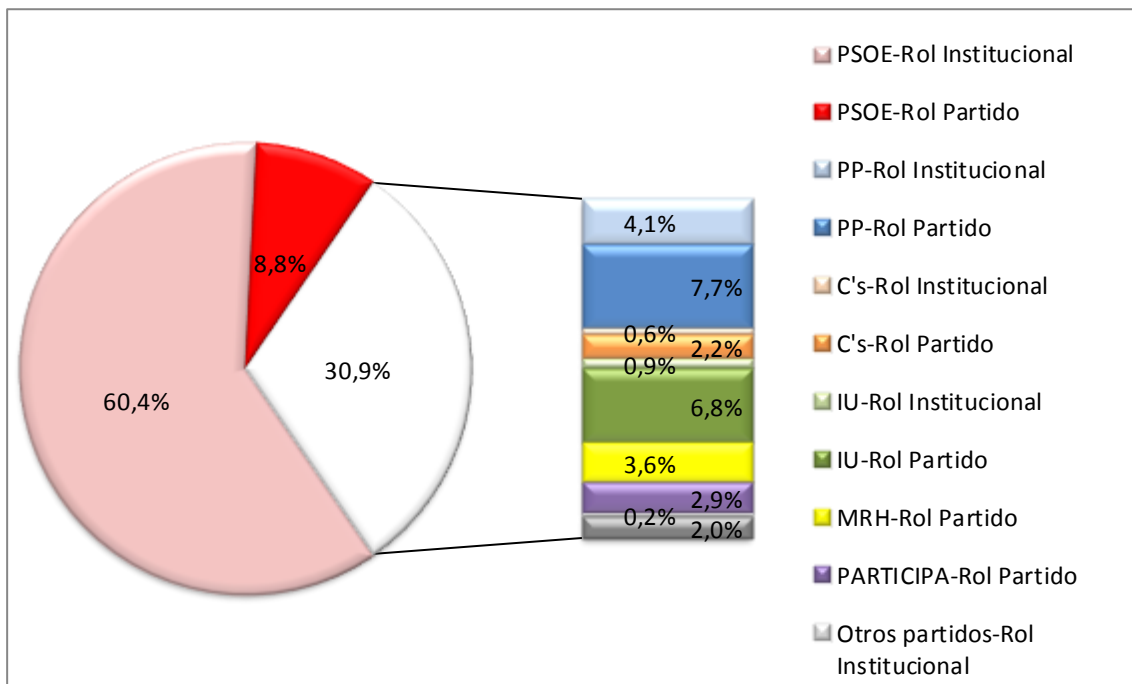
**Anual 2015. Desde el 13 de junio - Gráfico 178: Tiempo de palabra de actores políticos agrupado por partido político. Fuengirola TV.**



**Anual 2015. Hasta el 13 de junio - Gráfico 179: Tiempo de palabra de actores políticos agrupado por partido político. Huelva TV.**

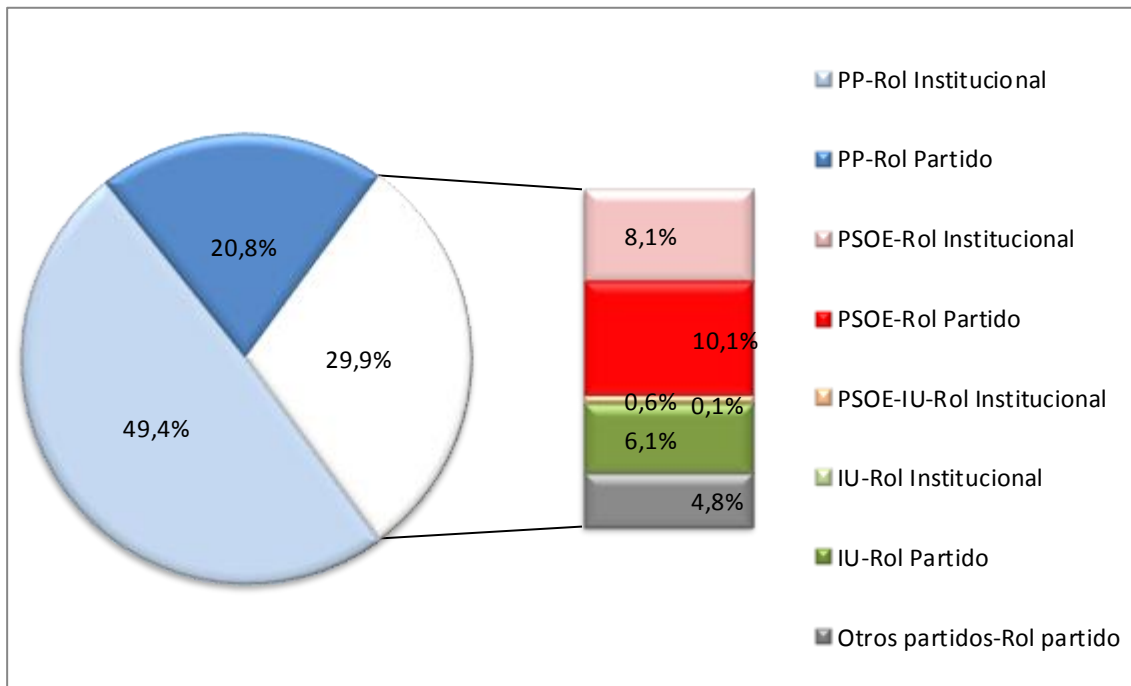


**Anual 2015. Desde el 13 de junio - Gráfico 180: Tiempo de palabra de actores políticos agrupado por partido político. Huelva TV.**

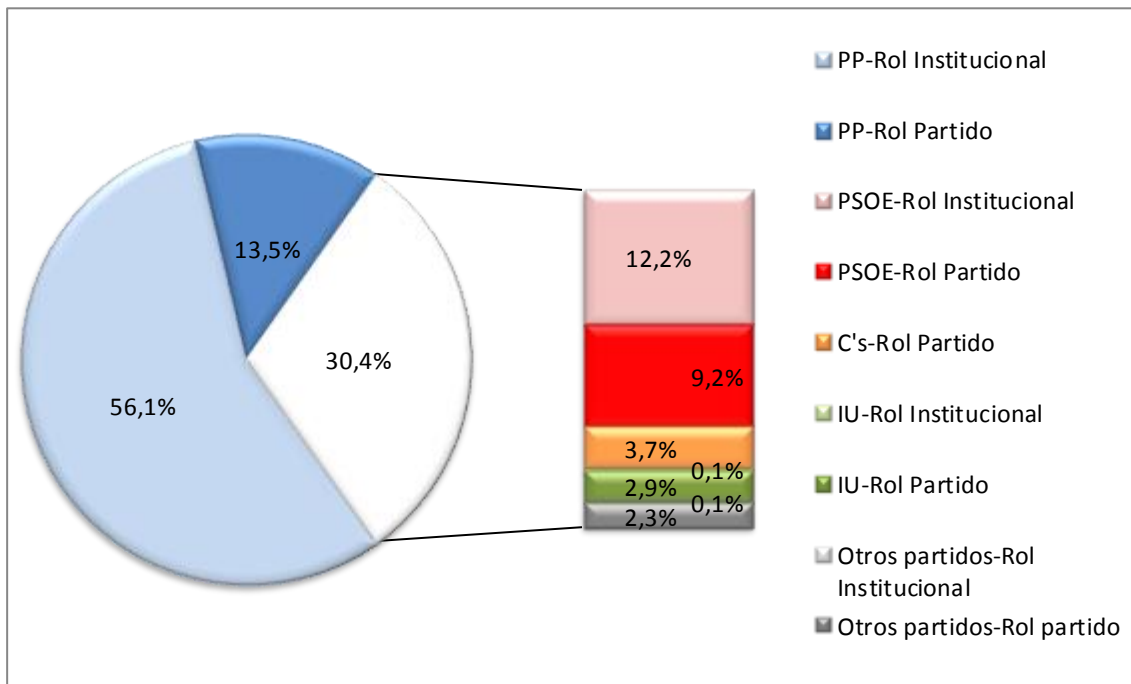




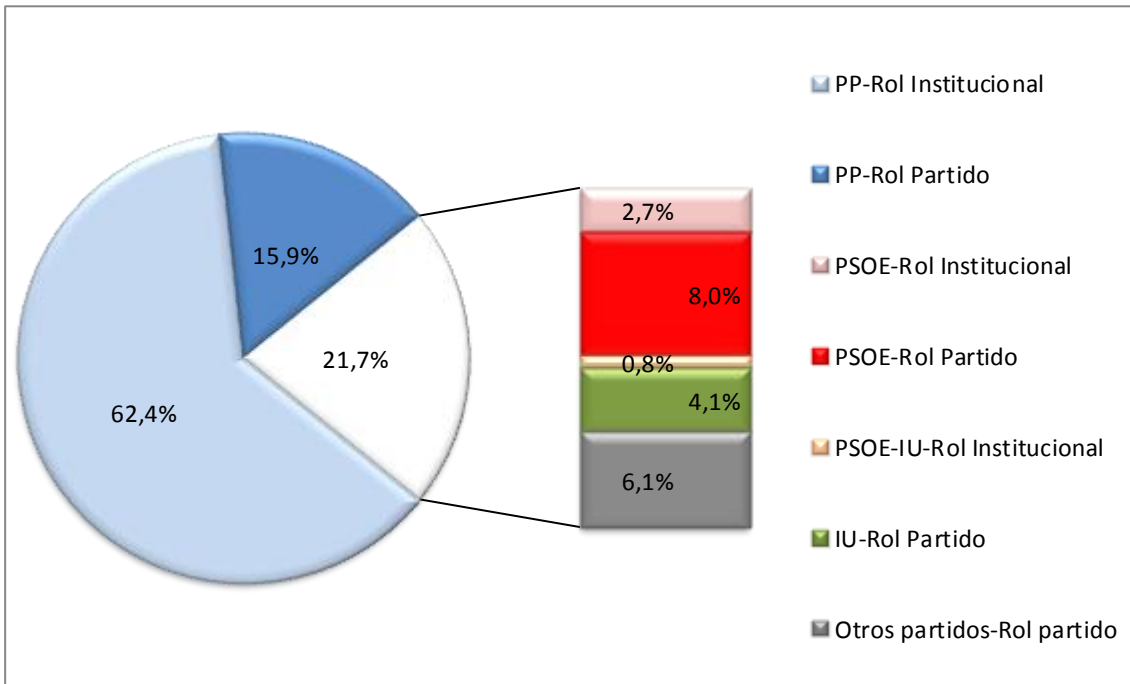
**Anual 2015. Hasta el 13 de junio - Gráfico 181: Tiempo de palabra de actores políticos agrupado por partido político. Interalmérica.**



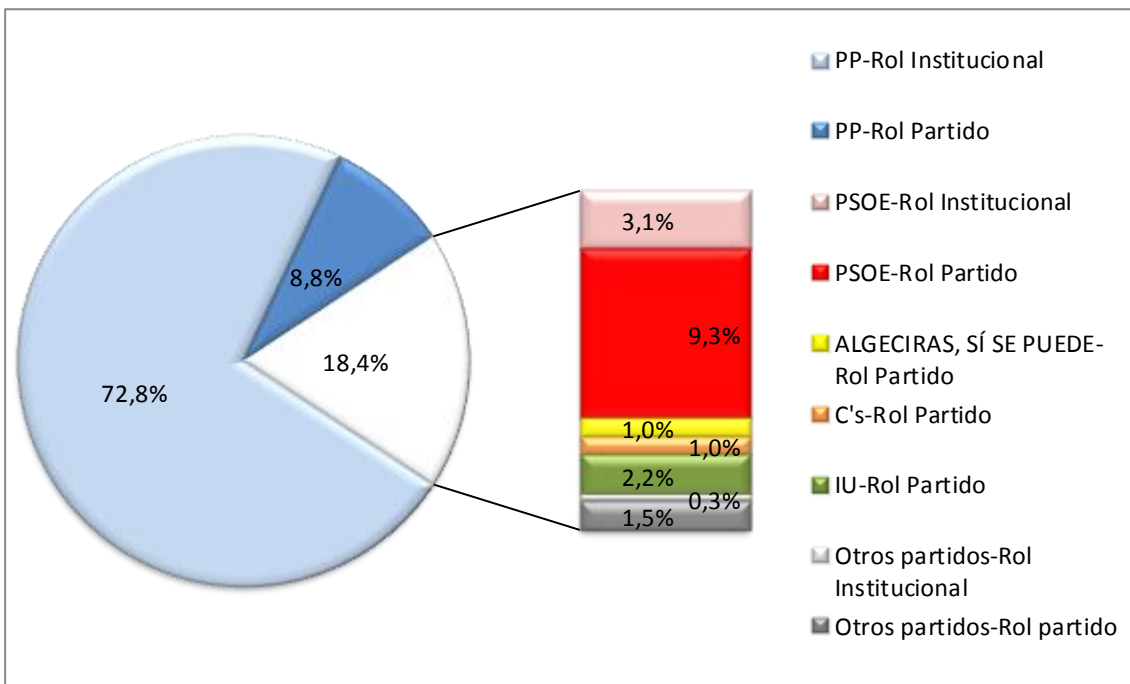
**Anual 2015. Desde el 13 de junio - Gráfico 182: Tiempo de palabra de actores políticos agrupado por partido político. Interalmérica.**



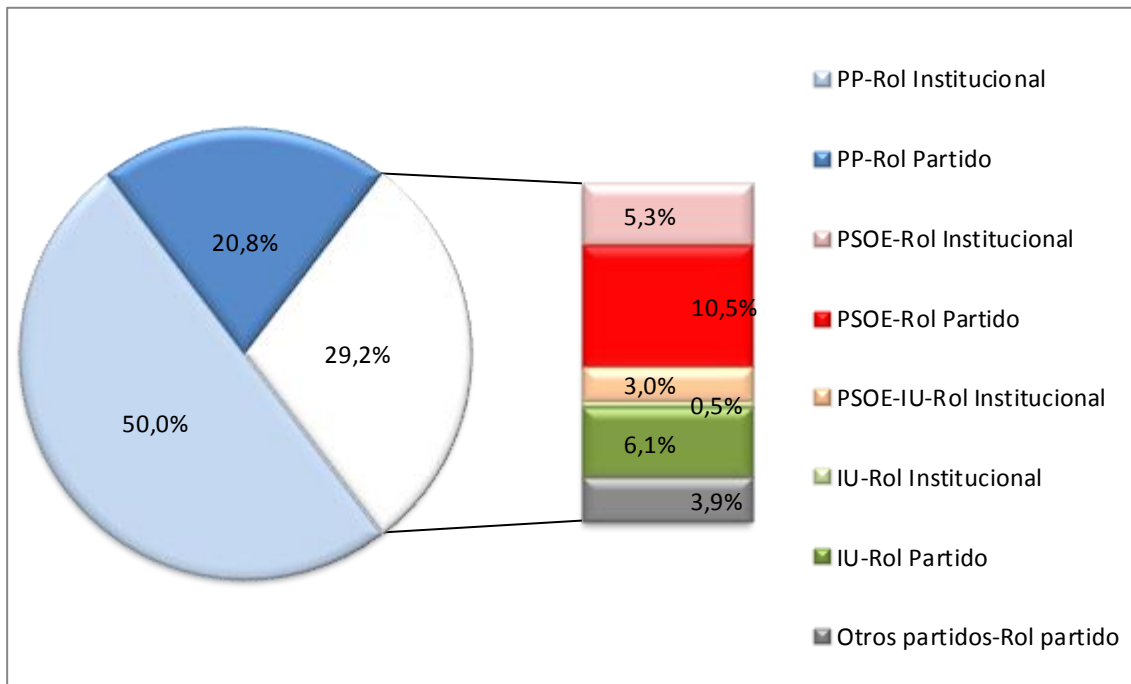
**Anual 2015. Hasta el 13 de junio - Gráfico 183: Tiempo de palabra de actores políticos agrupado por partido político. Onda Algeciras.**



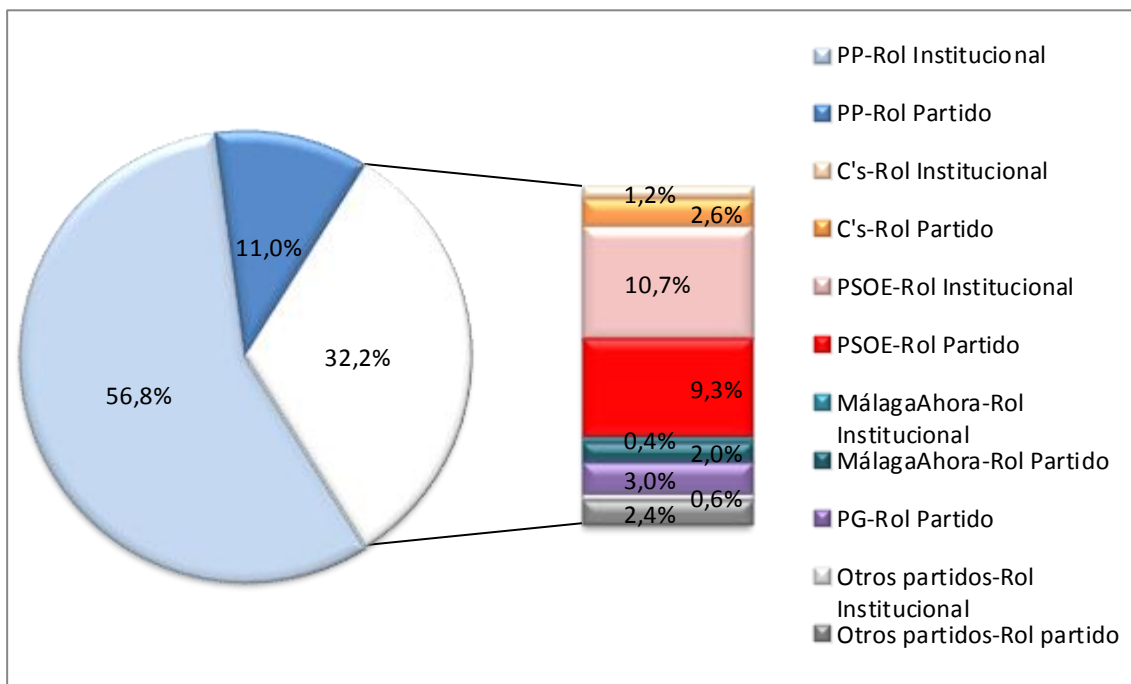
**Anual 2015. Desde el 13 de junio - Gráfico 184: Tiempo de palabra de actores políticos agrupado por partido político. Onda Algeciras.**



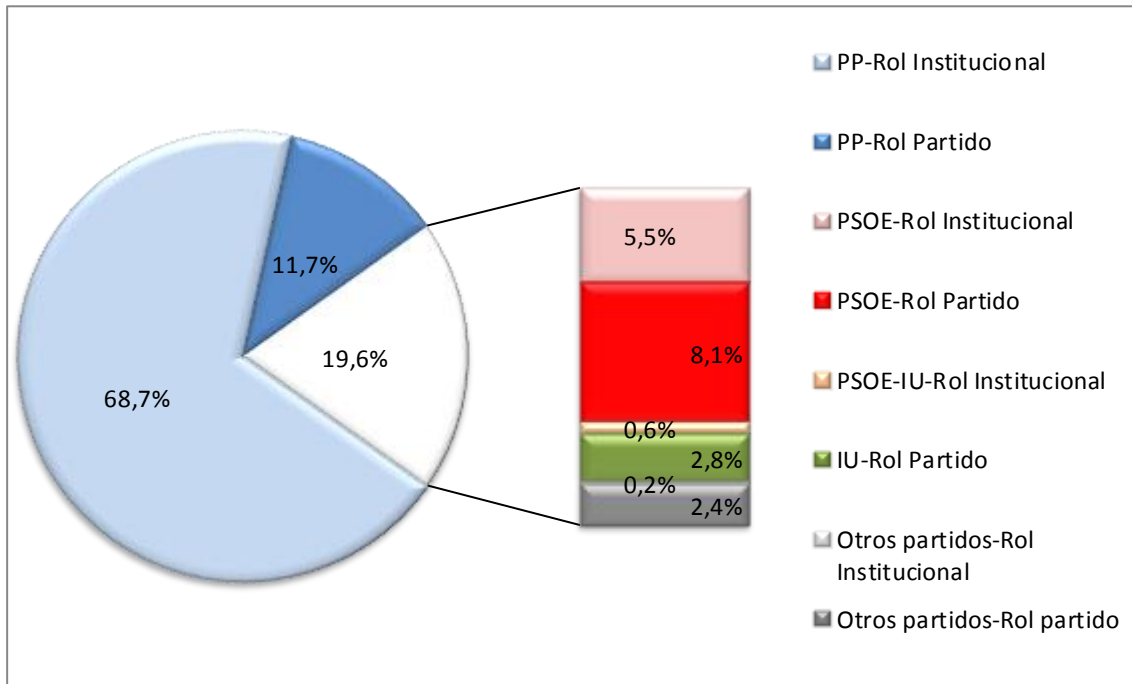
**Anual 2015. Hasta el 13 de junio - Gráfico 185: Tiempo de palabra de actores políticos agrupado por partido político. Onda Azul.**



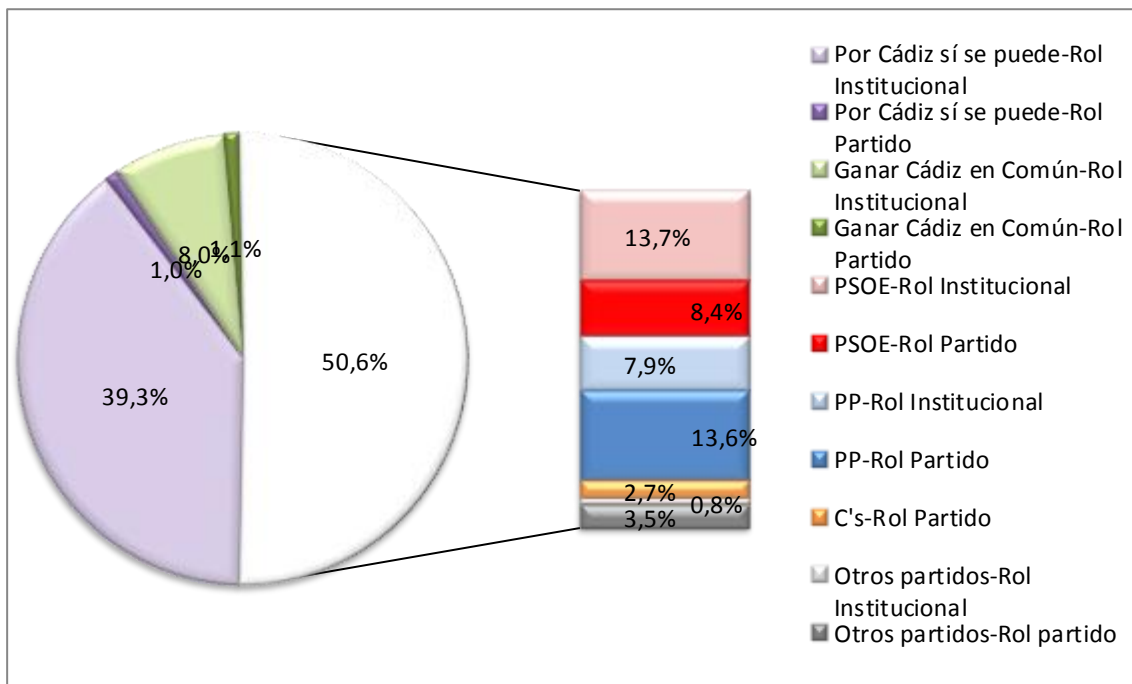
**Anual 2015. Desde el 13 de junio - Gráfico 186: Tiempo de palabra de actores políticos agrupado por partido político. Onda Azul.**



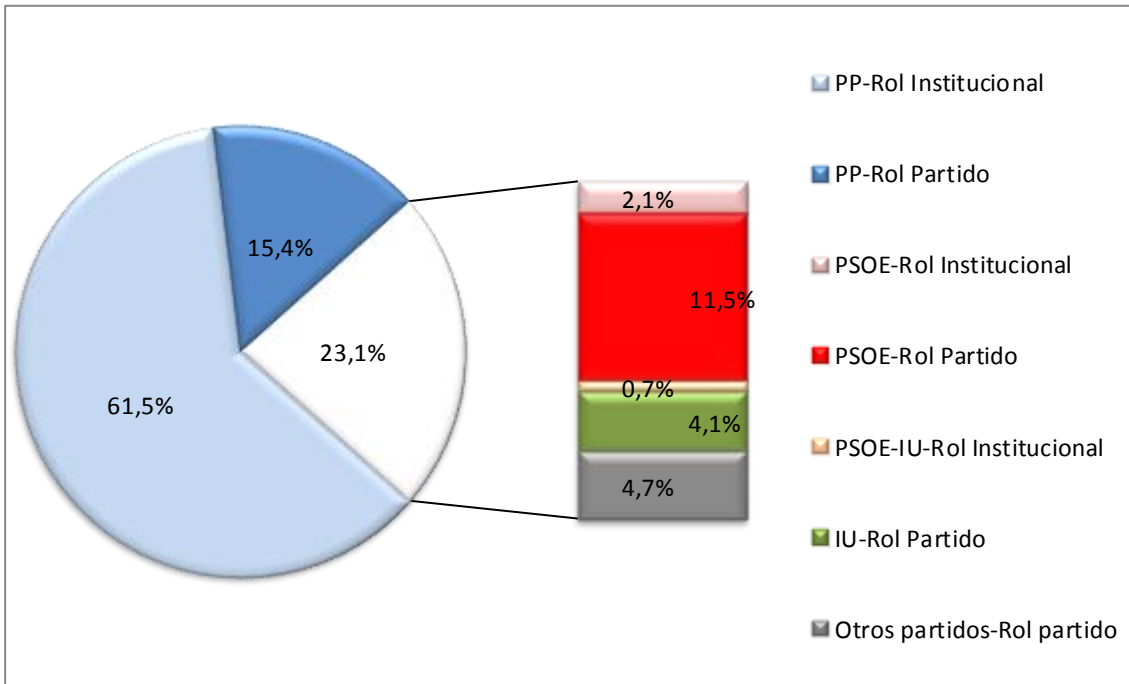
**Anual 2015. Hasta el 13 de junio - Gráfico 187: Tiempo de palabra de actores políticos agrupado por partido político. Onda Cádiz.**



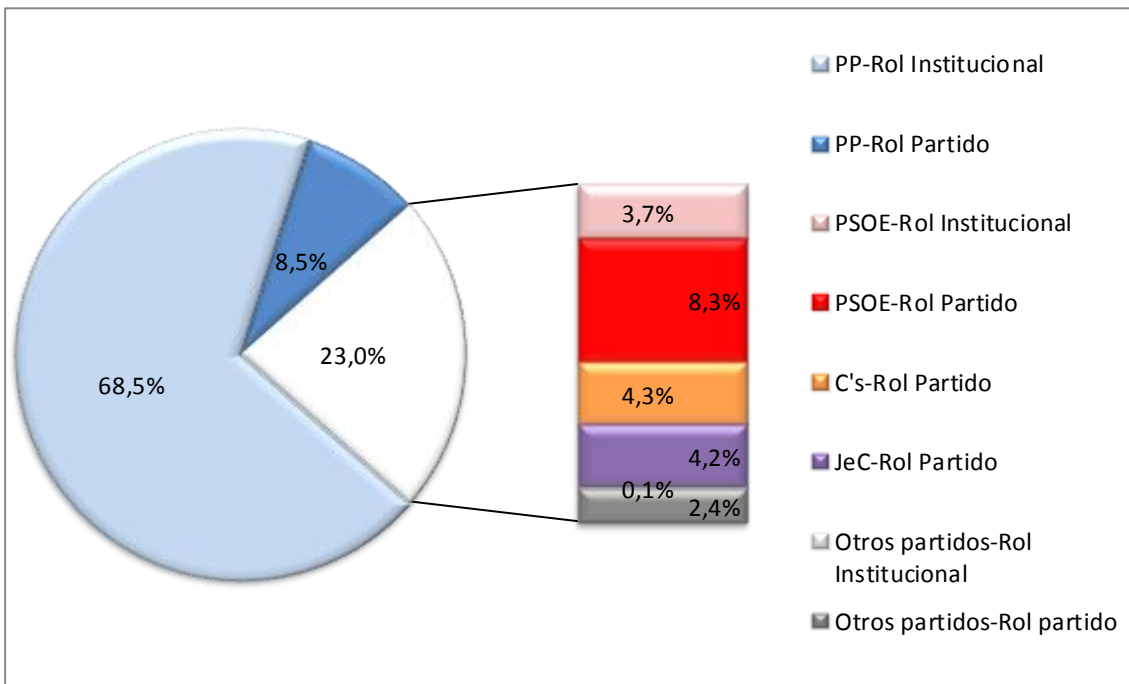
**Anual 2015. Desde el 13 de junio - Gráfico 188: Tiempo de palabra de actores políticos agrupado por partido político. Onda Cádiz.**



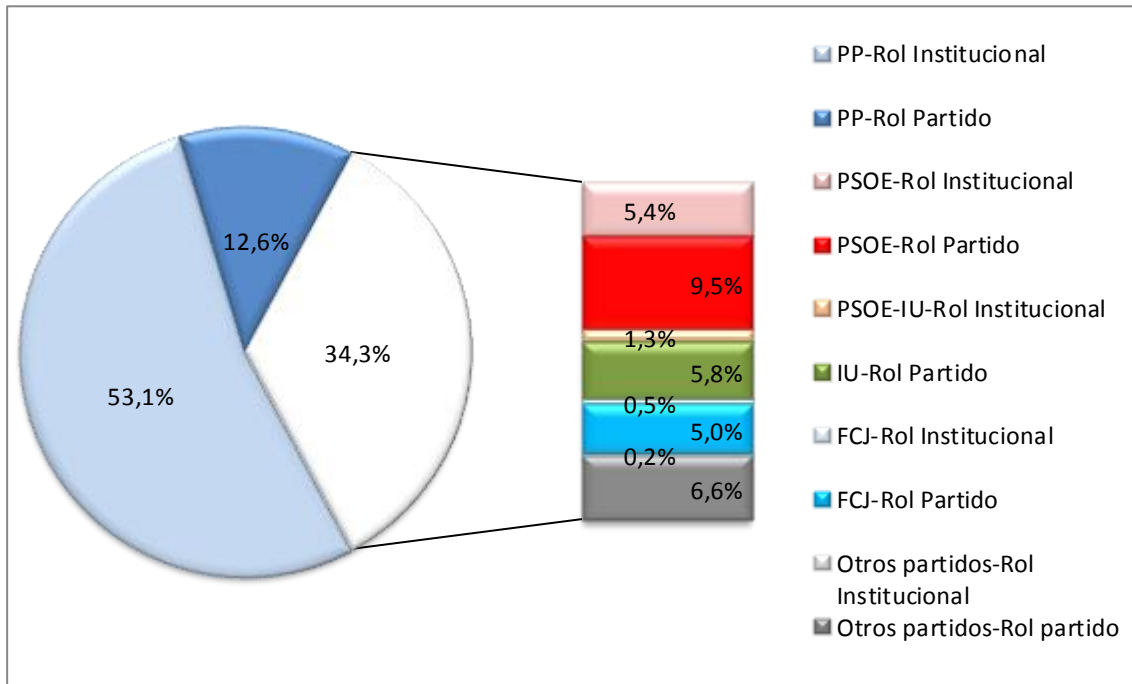
**Anual 2015. Hasta el 13 de junio - Gráfico 189: Tiempo de palabra de actores políticos agrupado por partido político. Onda Jaén.**



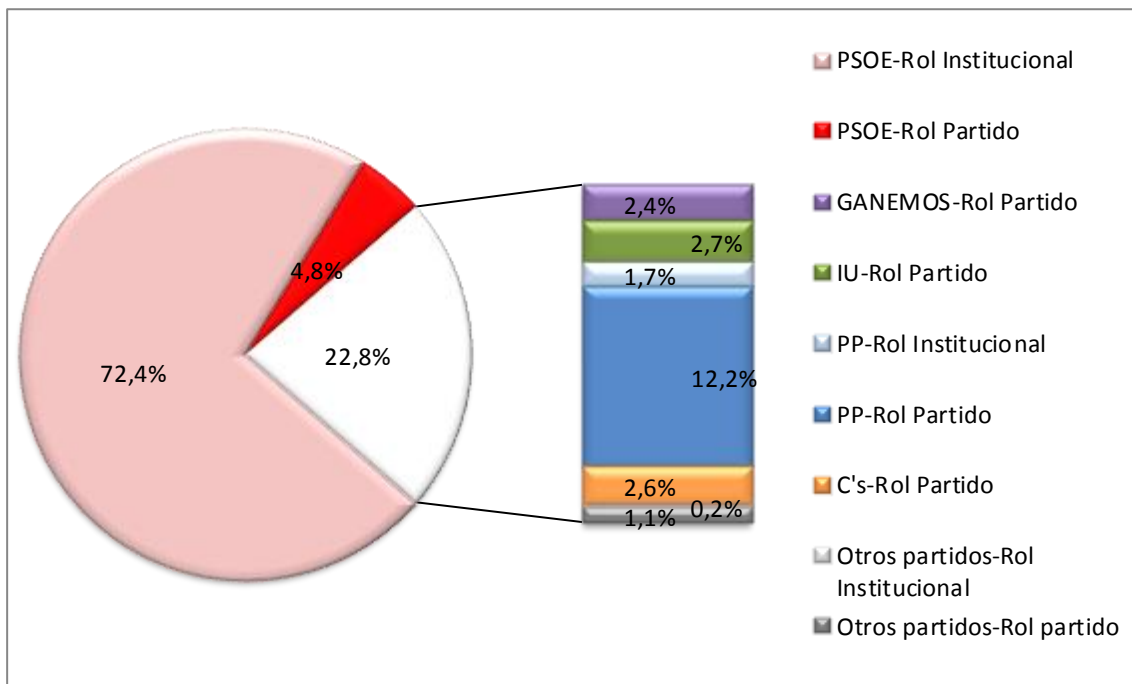
**Anual 2015. Desde el 13 de junio - Gráfico 190: Tiempo de palabra de actores políticos agrupado por partido político. Onda Jaén.**



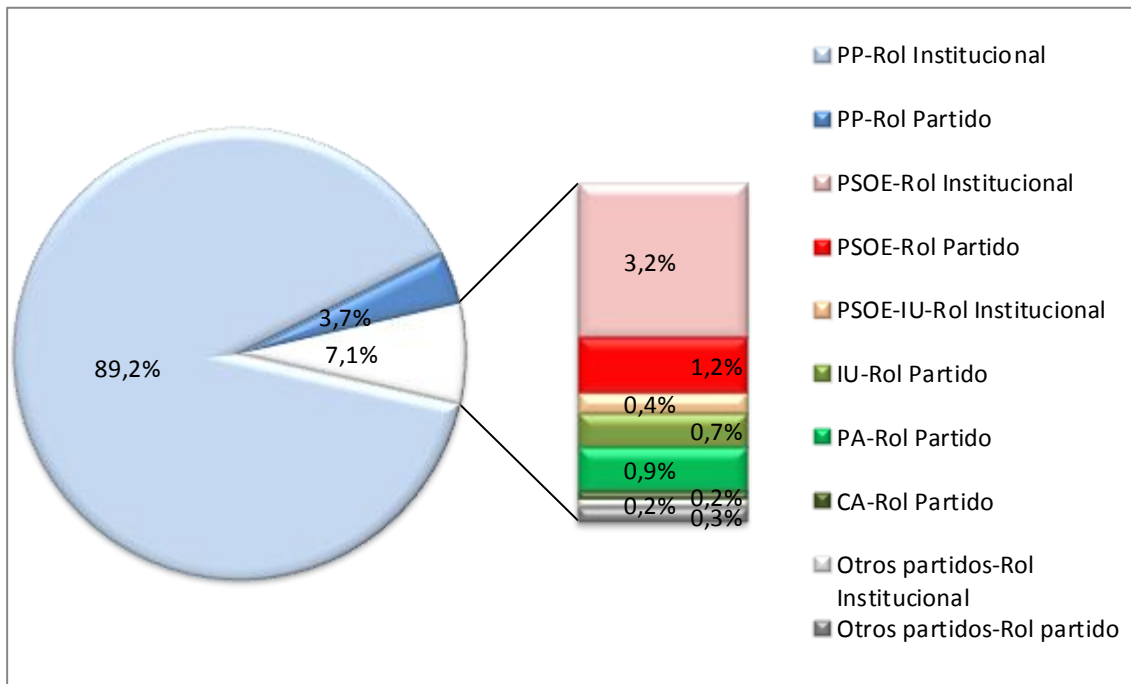
**Anual 2015. Hasta el 13 de junio - Gráfico 191: Tiempo de palabra de actores políticos agrupado por partido político. Onda Jerez.**



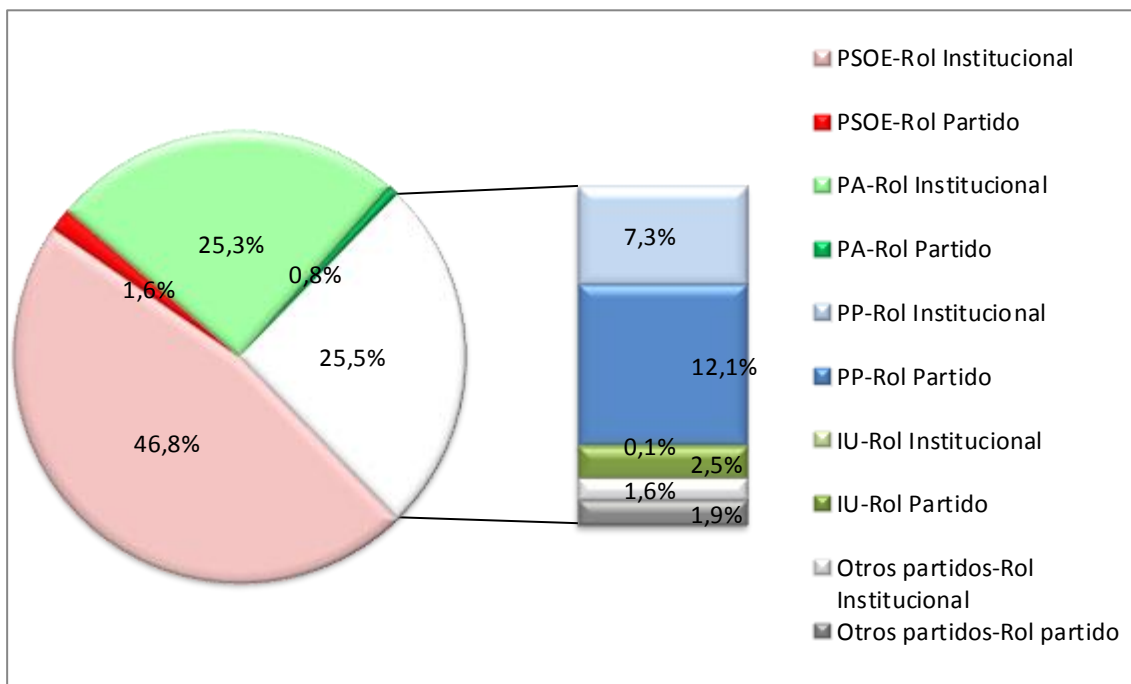
**Anual 2015. Desde el 13 de junio - Gráfico 192: Tiempo de palabra de actores políticos agrupado por partido político. Onda Jerez.**



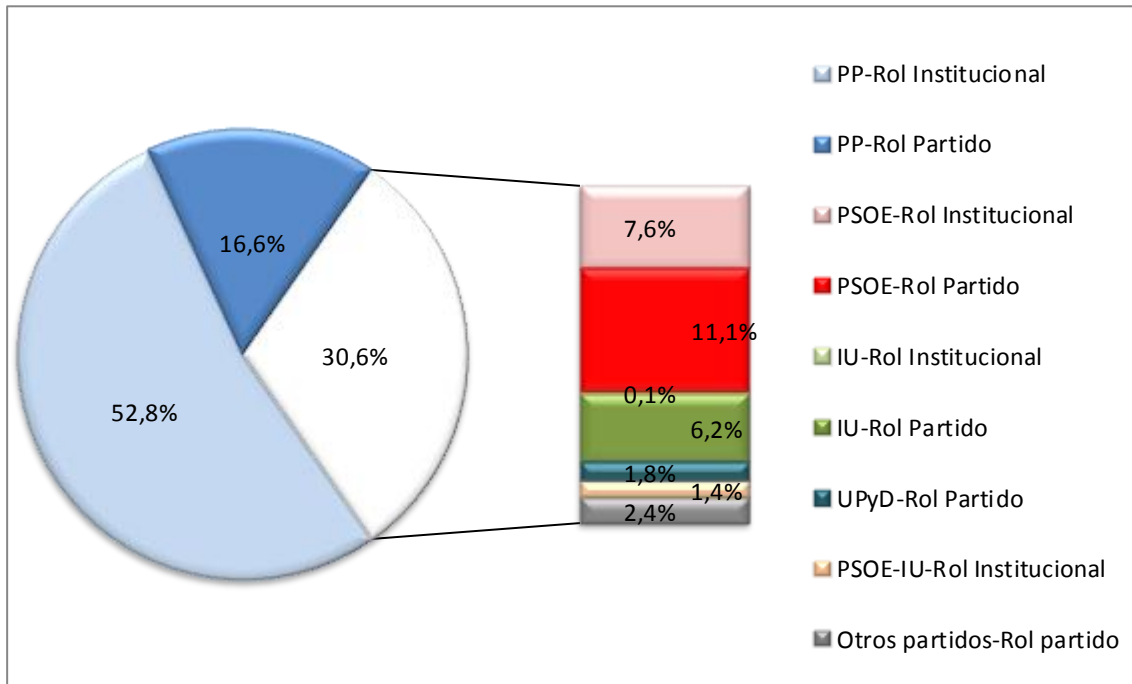
**Anual 2015. Hasta el 13 de junio - Gráfico 193: Tiempo de palabra de actores políticos agrupado por partido político. Telemotril.**



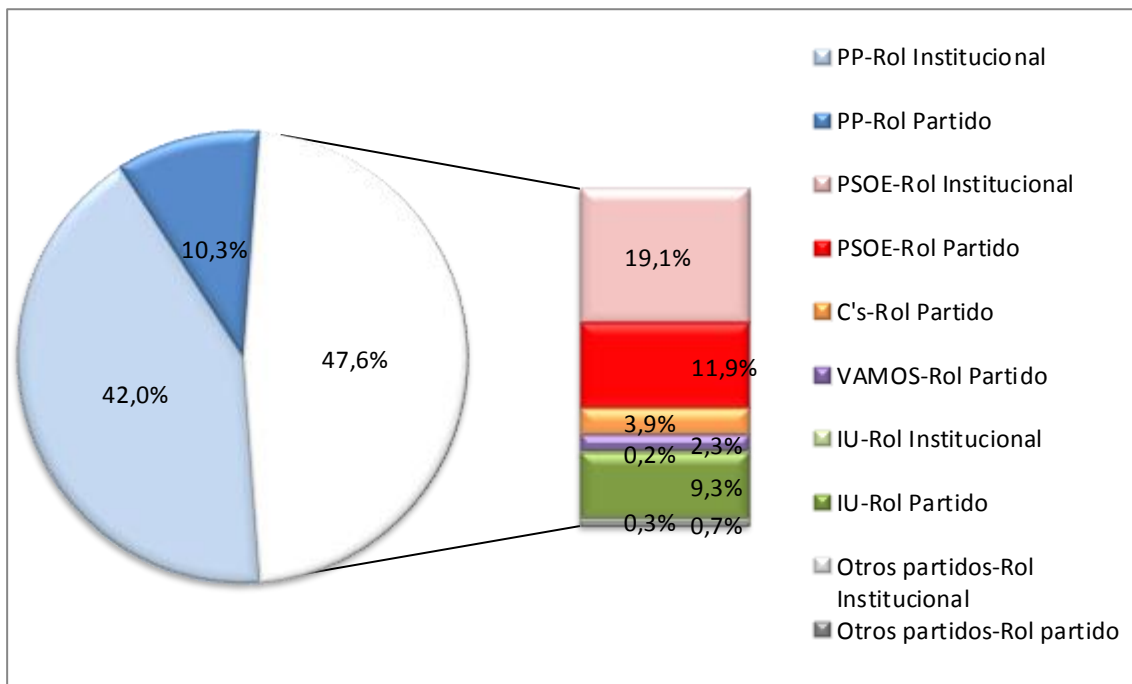
**Anual 2015. Desde el 13 de junio - Gráfico 194: Tiempo de palabra de actores políticos agrupado por partido político. Telemotril.**



**Anual 2015. Hasta el 13 de junio - Gráfico 195: Tiempo de palabra de actores políticos agrupado por partido político. TG7.**



**Anual 2015. Desde el 13 de junio - Gráfico 196: Tiempo de palabra de actores políticos agrupado por partido político. TG7.**





## **Índice gráficos y tablas**

|   |    |
|---|----|
| Anual 2015 - Gráfico 1: Tiempo de noticias dedicado a los diferentes temas. La 1 (Desconexión de Andalucía).....  | 38 |
| Anual 2015 - Gráfico 2: Tiempo de noticias según su alcance geográfico. La 1 (Desconexión de Andalucía).....  | 38 |
| Anual 2015 - Gráfico 3: Tiempo de palabra según sexo. La 1 (Desconexión de Andalucía).....  | 39 |
| Anual 2015 - Gráfico 4: Tiempo de palabra según rol. La 1 (Desconexión de Andalucía).....   | 39 |
| Anual 2015 - Gráfico 5: Comparación del tiempo de palabra de actores políticos con rol institucional y de partido (sobre todos los roles). La 1 (Desconexión de Andalucía)..... | 42 |
| Anual 2015 - Gráfico 6: Tiempo de palabra de actores políticos con rol de partido según partido político. La 1 (Desconexión de Andalucía).....                                  | 42 |
| Anual 2015 - Gráfico 7: Tiempo de palabra de actores políticos según rol institucional. La 1 (Desconexión de Andalucía).....  | 43 |
| Anual 2015 - Gráfico 8: Tiempo de palabra de actores políticos con rol institucional y de partido. La 1 (Desconexión de Andalucía).....   | 43 |
| Anual 2015 - Gráfico 9: Tiempo de palabra de actores políticos agrupado por partido político. La 1 (Desconexión de Andalucía).....  | 44 |
| Anual 2015 - Gráfico 10: Tiempo de palabra de actores políticos agrupado por partido político. Caso cursos de formación. La 1 (Desconexión de Andalucía).....                   | 51 |
| Anual 2015 - Gráfico 11: Tiempo de palabra de actores políticos agrupado por partido político. Elecciones andaluzas. La 1 (Desconexión de Andalucía).....                       | 56 |
| Anual 2015 - Gráfico 12: Evolución del tiempo de noticias dedicado a los diferentes temas. Canal Sur TV.....  | 59 |
| Anual 2015 - Gráfico 13: Tiempo de noticias según su alcance geográfico. Canal Sur TV.....  | 59 |
| Anual 2015 - Gráfico 14: Tiempo de palabra según sexo. RTVA (Emisiones autonómicas).....  | 60 |
| Anual 2015 - Gráfico 15: Tiempo de palabra según rol. Canal Sur TV.....   | 60 |
| Anual 2015 - Gráfico 16: Comparación del Tiempo de palabra de actores políticos con rol institucional y de partido (sobre todos los roles). Canal Sur TV.....                   | 68 |
| Anual 2015.Hasta el 27 de enero - Gráfico 17: Tiempo de palabra de actores políticos agrupado por partido político. Canal Sur TV.....   | 72 |
| Anual 2015. Desde el 27 de enero - Gráfico 18: Tiempo de palabra de actores políticos agrupado por partido político. Canal Sur TV.....  | 72 |
| Anual 2015. Desde el 27 de enero - Gráfico 19: Tiempo de palabra de actores políticos agrupado por partido político. Andalucía TV.....  | 73 |
| Anual 2015.Hasta el 27 de enero - Gráfico 20: Tiempo de palabra de actores políticos agrupado por partido político. Canal Sur 2.....  | 74 |
| Anual 2015. Desde el 27 de enero - Gráfico 21: Tiempo de palabra de actores políticos agrupado por partido político. Canal Sur 2.....   | 74 |

|   |     |
|---|-----|
| Anual 2015. Hasta el 27 de enero - Gráfico 22: Tiempo de palabra de actores políticos agrupado por partido político. RTVA (Emisiones autonómicas) .....               | 75  |
| Anual 2015. Desde el 27 de enero - Gráfico 23: Tiempo de palabra de actores políticos agrupado por partido político. RTVA (Emisiones autonómicas) .....               | 75  |
| Anual 2015. Hasta 27 de enero - Gráfico 24: Tiempo de palabra de actores políticos agrupado por partido político. Caso cursos de formación. Canal Sur TV.....         | 82  |
| Anual 2015. Desde 27 de enero - Gráfico 25: Tiempo de palabra de actores políticos agrupado por partido político. Caso cursos de formación. Canal Sur TV.....         | 83  |
| Anual 2015. Hasta el 27 de enero - Gráfico 26: Tiempo de palabra de actores políticos agrupado por partido político. Elecciones andaluzas. Canal Sur TV.....          | 94  |
| Anual 2015. Desde el 27 de enero - Gráfico 27: Tiempo de palabra de actores políticos agrupado por partido político. Elecciones andaluzas. Canal Sur TV.....          | 94  |
| Anual 2015 - Gráfico 28: Evolución del tiempo de noticias dedicado a los diferentes temas. Desconexiones provinciales .....   | 97  |
| Anual 2015 - Gráfico 29: Tiempo de palabra según sexo. ....   | 98  |
| Anual 2015 - Gráfico 30: Tiempo de palabra según rol. Desconexiones provinciales.....   | 99  |
| Anual 2015. Hasta el 27 de enero - Gráfico 31: Tiempo de palabra de actores políticos con rol de partido según partido político. Desconexión provincial Almería. .... | 108 |
| Anual 2015. Desde el 27 de enero - Gráfico 32: Tiempo de palabra de actores políticos con rol de partido según partido político. Desconexión provincial Almería. .... | 108 |
| Anual 2015. Hasta el 27 de enero - Gráfico 33: Tiempo de palabra de actores políticos con rol de partido según partido político. Desconexión provincial Cádiz.....    | 109 |
| Anual 2015. Desde el 27 de enero - Gráfico 34: Tiempo de palabra de actores políticos con rol de partido según partido político. Desconexión provincial Cádiz.....    | 109 |
| Anual 2015. Hasta el 27 de enero - Gráfico 35: Tiempo de palabra de actores políticos con rol de partido según partido político. Desconexión provincial Córdoba. .... | 110 |
| Anual 2015. Desde el 27 de enero - Gráfico 36: Tiempo de palabra de actores políticos con rol de partido según partido político. Desconexión provincial Córdoba. .... | 110 |
| Anual 2015. Hasta el 27 de enero - Gráfico 37: Tiempo de palabra de actores políticos con rol de partido según partido político. Desconexión provincial Granada ..... | 111 |
| Anual 2015. Desde el 27 de enero - Gráfico 38: Tiempo de palabra de actores políticos con rol de partido según partido político. Desconexión provincial Granada ..... | 111 |
| Anual 2015. Hasta el 27 de enero - Gráfico 39: Tiempo de palabra de actores políticos con rol de partido según partido político. Desconexión provincial Huelva.....   | 112 |
| Anual 2015. Desde el 27 de enero - Gráfico 40: Tiempo de palabra de actores políticos con rol de partido según partido político. Desconexión provincial Huelva.....   | 112 |
| Anual 2015. Hasta el 27 de enero - Gráfico 41: Tiempo de palabra de actores políticos con rol de partido según partido político. Desconexión provincial Jaén.....     | 113 |
| Anual 2015. Desde el 27 de enero - Gráfico 42: Tiempo de palabra de actores políticos con rol de partido según partido político. Desconexión provincial Jaén.....     | 113 |
| Anual 2015. Hasta el 27 de enero - Gráfico 43: Tiempo de palabra de actores políticos con rol de partido según partido político. Desconexión provincial Málaga. ....  | 114 |
| Anual 2015. Desde el 27 de enero - Gráfico 44: Tiempo de palabra de actores políticos con rol de partido según partido político. Desconexión provincial Málaga. ....  | 114 |
| Anual 2015. Hasta el 27 de enero - Gráfico 45: Tiempo de palabra de actores políticos con rol de partido según partido político. Desconexión provincial Sevilla. .... | 115 |

|   |     |
|---|-----|
| Anual 2015. Desde el 27 de enero - Gráfico 46: Tiempo de palabra de actores políticos con rol de partido según partido político. Desconexión provincial Sevilla. .... | 115 |
| Anual 2015. Hasta el 27 de enero - Gráfico 47: Tiempo de palabra de actores políticos según rol institucional. Desconexión provincial Almería.....                    | 116 |
| Anual 2015. Desde el 27 de enero - Gráfico 48: Tiempo de palabra de actores políticos según rol institucional. Desconexión provincial Almería.....                    | 116 |
| Anual 2015. Hasta el 27 de enero - Gráfico 49: Tiempo de palabra de actores políticos según rol institucional. Desconexión provincial Cádiz.....                      | 117 |
| Anual 2015. Desde el 27 de enero - Gráfico 50: Tiempo de palabra de actores políticos según rol institucional. Desconexión provincial Cádiz.....                      | 117 |
| Anual 2015. Hasta el 27 de enero - Gráfico 51: Tiempo de palabra de actores políticos según rol institucional. Desconexión provincial Córdoba .....                   | 118 |
| Anual 2015. Desde el 27 de enero - Gráfico 52: Tiempo de palabra de actores políticos según rol institucional. Desconexión provincial Córdoba .....                   | 118 |
| Anual 2015. Hasta el 27 de enero - Gráfico 53: Tiempo de palabra de actores políticos según rol institucional. Desconexión provincial Granada .....                   | 119 |
| Anual 2015. Desde el 27 de enero - Gráfico 54: Tiempo de palabra de actores políticos según rol institucional. Desconexión provincial Granada .....                   | 119 |
| Anual 2015. Hasta el 27 de enero - Gráfico 55: Tiempo de palabra de actores políticos según rol institucional. Desconexión provincial Huelva.....                     | 120 |
| Anual 2015. Desde el 27 de enero - Gráfico 56: Tiempo de palabra de actores políticos según rol institucional. Desconexión provincial Huelva.....                     | 120 |
| Anual 2015. Hasta el 27 de enero - Gráfico 57: Tiempo de palabra de actores políticos según rol institucional. Desconexión provincial Jaén .....                      | 121 |
| Anual 2015. Desde el 27 de enero - Gráfico 58: Tiempo de palabra de actores políticos según rol institucional. Desconexión provincial Jaén .....                      | 121 |
| Anual 2015. Hasta el 27 de enero - Gráfico 59: Tiempo de palabra de actores políticos según rol institucional. Desconexión provincial Málaga .....                    | 122 |
| Anual 2015. Desde el 27 de enero - Gráfico 60: Tiempo de palabra de actores políticos según rol institucional. Desconexión provincial Málaga .....                    | 122 |
| Anual 2015. Hasta el 27 de enero - Gráfico 61: Tiempo de palabra de actores políticos según rol institucional. Desconexión provincial Sevilla .....                   | 123 |
| Anual 2015. Desde el 27 de enero - Gráfico 62: Tiempo de palabra de actores políticos según rol institucional. Desconexión provincial Sevilla .....                   | 123 |
| Anual 2015. Hasta el 27 de enero - Gráfico 63: Tiempo de palabra de actores políticos con rol institucional y de partido. Desconexión provincial Almería. ....        | 124 |
| Anual 2015. Desde el 27 de enero - Gráfico 64: Tiempo de palabra de actores políticos con rol institucional y de partido. Desconexión provincial Almería. ....        | 124 |
| Anual 2015. Hasta el 27 de enero - Gráfico 65: Tiempo de palabra de actores políticos con rol institucional y de partido. Desconexión provincial Cádiz .....          | 125 |
| Anual 2015. Desde el 27 de enero - Gráfico 66: Tiempo de palabra de actores políticos con rol institucional y de partido. Desconexión provincial Cádiz .....          | 125 |
| Anual 2015. Hasta el 27 de enero - Gráfico 67: Tiempo de palabra de actores políticos con rol institucional y de partido. Desconexión provincial Córdoba .....        | 126 |
| Anual 2015. Desde el 27 de enero - Gráfico 68: Tiempo de palabra de actores políticos con rol institucional y de partido. Desconexión provincial Córdoba.....         | 126 |

|  |     |
|--|-----|
| Anual 2015. Hasta el 27 de enero - Gráfico 69: Tiempo de palabra de actores políticos con rol institucional y de partido. Desconexión provincial Granada ..... | 127 |
| Anual 2015. Desde el 27 de enero - Gráfico 70: Tiempo de palabra de actores políticos con rol institucional y de partido. Desconexión provincial Granada ..... | 127 |
| Anual 2015. Hasta el 27 de enero - Gráfico 71: Tiempo de palabra de actores políticos con rol institucional y de partido. Desconexión provincial Huelva .....  | 128 |
| Anual 2015. Desde el 27 de enero - Gráfico 72: Tiempo de palabra de actores políticos con rol institucional y de partido. Desconexión provincial Huelva .....  | 128 |
| Anual 2015. Hasta el 27 de enero - Gráfico 73: Tiempo de palabra de actores políticos con rol institucional y de partido. Desconexión provincial Jaén.....     | 129 |
| Anual 2015. Desde el 27 de enero - Gráfico 74: Tiempo de palabra de actores políticos con rol institucional y de partido. Desconexión provincial Jaén.....     | 129 |
| Anual 2015. Hasta el 27 de enero - Gráfico 75: Tiempo de palabra de actores políticos con rol institucional y de partido. Desconexión provincial Málaga.....   | 130 |
| Anual 2015. Desde el 27 de enero - Gráfico 76: Tiempo de palabra de actores políticos con rol institucional y de partido. Desconexión provincial Málaga.....   | 130 |
| Anual 2015. Hasta el 27 de enero - Gráfico 77: Tiempo de palabra de actores políticos con rol institucional y de partido. Desconexión provincial Sevilla ..... | 131 |
| Anual 2015. Desde el 27 de enero - Gráfico 78: Tiempo de palabra de actores políticos con rol institucional y de partido. Desconexión provincial Sevilla ..... | 131 |
| Anual 2015. Hasta el 27 de enero - Gráfico 79: Tiempo de palabra de actores políticos agrupado por partido político. Desconexión provincial Almería .....      | 132 |
| Anual 2015. Desde el 27 de enero - Gráfico 80: Tiempo de palabra de actores políticos agrupado por partido político. Desconexión provincial Almería .....      | 132 |
| Anual 2015. Hasta el 27 de enero - Gráfico 81: Tiempo de palabra de actores políticos agrupado por partido político. Desconexión provincial Cádiz .....        | 133 |
| Anual 2015. Desde el 27 de enero - Gráfico 82: Tiempo de palabra de actores políticos agrupado por partido político. Desconexión provincial Cádiz .....        | 133 |
| Anual 2015. Hasta el 27 de enero - Gráfico 83: Tiempo de palabra de actores políticos agrupado por partido político. Desconexión provincial Córdoba.....       | 134 |
| Anual 2015. Desde el 27 de enero - Gráfico 84: Tiempo de palabra de actores políticos agrupado por partido político. Desconexión provincial Córdoba.....       | 134 |
| Anual 2015. Hasta el 27 de enero - Gráfico 85: Tiempo de palabra de actores políticos agrupado por partido político. Desconexión provincial Granada.....       | 135 |
| Anual 2015. Desde el 27 de enero - Gráfico 86: Tiempo de palabra de actores políticos agrupado por partido político. Desconexión provincial Granada.....       | 135 |
| Anual 2015. Hasta el 27 de enero - Gráfico 87: Tiempo de palabra de actores políticos agrupado por partido político. Desconexión provincial Huelva .....       | 136 |
| Anual 2015. Desde el 27 de enero - Gráfico 88: Tiempo de palabra de actores políticos agrupado por partido político. Desconexión provincial Huelva .....       | 136 |
| Anual 2015. Hasta el 27 de enero - Gráfico 89: Tiempo de palabra de actores políticos agrupado por partido político. Desconexión provincial Jaén .....         | 137 |
| Anual 2015. Desde el 27 de enero - Gráfico 90: Tiempo de palabra de actores políticos agrupado por partido político. Desconexión provincial Jaén .....         | 137 |
| Anual 2015. Hasta el 27 de enero - Gráfico 91: Tiempo de palabra de actores políticos agrupado por partido político. Desconexión provincial Málaga.....        | 138 |

|   |     |
|---|-----|
| Anual 2015. Desde el 27 de enero - Gráfico 92: Tiempo de palabra de actores políticos agrupado por partido político. Desconexión provincial Málaga.....   | 138 |
| Anual 2015. Hasta el 27 de enero - Gráfico 93: Tiempo de palabra de actores políticos agrupado por partido político. Desconexión provincial Sevilla ..... | 139 |
| Anual 2015. Desde el 27 de enero - Gráfico 94: Tiempo de palabra de actores políticos agrupado por partido político. Desconexión provincial Sevilla ..... | 139 |
| Anual 2015. Hasta el 13 de junio - Gráfico 95: Tiempo de palabra según sexo. ....   | 157 |
| Anual 2015. Desde el 13 de junio - Gráfico 96: Tiempo de palabra según sexo.....  | 158 |
| Anual 2015. Hasta el 13 de junio - Gráfico 97: Tiempo de palabra de actores según rol. Fuengirola TV .....  | 159 |
| Anual 2015. Desde el 13 de junio - Gráfico 98: Tiempo de palabra de actores según rol. Fuengirola TV .....  | 159 |
| Anual 2015. Hasta el 13 de junio - Gráfico 99: Tiempo de palabra de actores según rol. Huelva TV .....  | 160 |
| Anual 2015. Desde el 13 de junio - Gráfico 100: Tiempo de palabra de actores según rol. Huelva TV.....  | 160 |
| Anual 2015. Hasta el 13 de junio - Gráfico 101: Tiempo de palabra de actores según rol. Interalmérica.....  | 161 |
| Anual 2015. Desde el 13 de junio - Gráfico 102: Tiempo de palabra de actores según rol. Interalmérica.....  | 161 |
| Anual 2015. Hasta el 13 de junio - Gráfico 103: Tiempo de palabra de actores según rol. Onda Algeciras .....  | 162 |
| Anual 2015. Desde el 13 de junio - Gráfico 104: Tiempo de palabra de actores según rol. Onda Algeciras .....  | 162 |
| Anual 2015. Hasta el 13 de junio - Gráfico 105: Tiempo de palabra de actores según rol. Onda Azul .....   | 163 |
| Anual 2015. Desde el 13 de junio - Gráfico 106: Tiempo de palabra de actores según rol. Onda Azul .....   | 163 |
| Anual 2015. Hasta el 13 de junio - Gráfico 107: Tiempo de palabra de actores según rol. Onda Cádiz .....  | 164 |
| Anual 2015. Desde el 13 de junio - Gráfico 108: Tiempo de palabra de actores según rol. Onda Cádiz .....  | 164 |
| Anual 2015. Hasta el 13 de junio - Gráfico 109: Tiempo de palabra de actores según rol. Onda Jaén.....  | 165 |
| Anual 2015. Desde el 13 de junio - Gráfico 110: Tiempo de palabra de actores según rol. Onda Jaén.....  | 165 |
| Anual 2015. Hasta el 13 de junio - Gráfico 111: Tiempo de palabra de actores según rol. Onda Jerez.....   | 166 |
| Anual 2015. Desde el 13 de junio - Gráfico 112: Tiempo de palabra de actores según rol. Onda Jerez.....   | 166 |
| Anual 2015. Hasta el 13 de junio - Gráfico 113: Tiempo de palabra de actores según rol. Telemotril.....   | 167 |
| Anual 2015. Desde el 13 de junio - Gráfico 114: Tiempo de palabra de actores según rol. Telemotril.....   | 167 |
| Anual 2015. Hasta el 13 de junio - Gráfico 115: Tiempo de palabra de actores según rol. TG7.....  | 168 |

|   |     |
|---|-----|
| Anual 2015. Desde el 13 de junio - Gráfico 116: Tiempo de palabra de actores según rol. TG7.....  | 168 |
| Anual 2015. Hasta el 13 de junio - Gráfico 117: Tiempo de palabra de actores políticos con rol de partido según partido político. Fuengirola TV.....  | 169 |
| Anual 2015. Desde el 13 de junio - Gráfico 118: Tiempo de palabra de actores políticos con rol de partido según partido político. Fuengirola TV.....  | 169 |
| Anual 2015. Hasta el 13 de junio - Gráfico 119: Tiempo de palabra de actores políticos con rol de partido según partido político. Huelva TV. ....     | 170 |
| Anual 2015. Desde el 13 de junio - Gráfico 120: Tiempo de palabra de actores políticos con rol de partido según partido político. Huelva TV. ....     | 170 |
| Anual 2015. Hasta el 13 de junio - Gráfico 121: Tiempo de palabra de actores políticos con rol de partido según partido político. Interalmérica. .... | 171 |
| Anual 2015. Desde el 13 de junio - Gráfico 122: Tiempo de palabra de actores políticos con rol de partido según partido político. Interalmérica. .... | 171 |
| Anual 2015. Hasta el 13 de junio - Gráfico 123: Tiempo de palabra de actores políticos con rol de partido según partido político. Onda Algeciras..... | 172 |
| Anual 2015. Desde el 13 de junio - Gráfico 124: Tiempo de palabra de actores políticos con rol de partido según partido político. Onda Algeciras..... | 172 |
| Anual 2015. Hasta el 13 de junio - Gráfico 125: Tiempo de palabra de actores políticos con rol de partido según partido político. Onda Azul. ....     | 173 |
| Anual 2015. Desde el 13 de junio - Gráfico 126: Tiempo de palabra de actores políticos con rol de partido según partido político. Onda Azul. ....     | 173 |
| Anual 2015. Hasta el 13 de junio - Gráfico 127: Tiempo de palabra de actores políticos con rol de partido según partido político. Onda Cádiz. ....    | 174 |
| Anual 2015. Desde el 13 de junio - Gráfico 128: Tiempo de palabra de actores políticos con rol de partido según partido político. Onda Cádiz. ....    | 174 |
| Anual 2015. Hasta el 13 de junio - Gráfico 129: Tiempo de palabra de actores políticos con rol de partido según partido político. Onda Jaén. ....     | 175 |
| Anual 2015. Desde el 13 de junio - Gráfico 130: Tiempo de palabra de actores políticos con rol de partido según partido político. Onda Jaén. ....     | 175 |
| Anual 2015. Hasta el 13 de junio - Gráfico 131: Tiempo de palabra de actores políticos con rol de partido según partido político. Onda Jerez.....     | 176 |
| Anual 2015. Desde el 13 de junio - Gráfico 132: Tiempo de palabra de actores políticos con rol de partido según partido político. Onda Jerez.....     | 176 |
| Anual 2015. Hasta el 13 de junio - Gráfico 133: Tiempo de palabra de actores políticos con rol de partido según partido político. Telemotril.....     | 177 |
| Anual 2015. Desde el 13 de junio - Gráfico 134: Tiempo de palabra de actores políticos con rol de partido según partido político. Telemotril.....     | 177 |
| Anual 2015. Hasta el 13 de junio - Gráfico 135: Tiempo de palabra de actores políticos con rol de partido según partido político. TG7. ....           | 178 |
| Anual 2015. Desde el 13 de junio - Gráfico 136: Tiempo de palabra de actores políticos con rol de partido según partido político. TG7. ....           | 178 |
| Anual 2015. Hasta el 13 de junio - Gráfico 137: Tiempo de palabra de actores políticos según rol institucional. Fuengirola TV. ....                   | 179 |
| Anual 2015. Desde el 13 de junio - Gráfico 138: Tiempo de palabra de actores políticos según rol institucional. Fuengirola TV. ....                   | 179 |



|  |     |
|--|-----|
| Anual 2015. Hasta el 13 de junio - Gráfico 139: Tiempo de palabra de actores políticos según rol institucional. Huelva TV. ....                | 180 |
| Anual 2015. Desde el 13 de junio - Gráfico 140: Tiempo de palabra de actores políticos según rol institucional. Huelva TV. ....                | 180 |
| Anual 2015. Hasta el 13 de junio - Gráfico 141: Tiempo de palabra de actores políticos según rol institucional. Interalmérica. ....            | 181 |
| Anual 2015. Desde el 13 de junio - Gráfico 142: Tiempo de palabra de actores políticos según rol institucional. Interalmérica. ....            | 181 |
| Anual 2015. Hasta el 13 de junio - Gráfico 143: Tiempo de palabra de actores políticos según rol institucional. Onda Algeciras. ....           | 182 |
| Anual 2015. Desde el 13 de junio - Gráfico 144: Tiempo de palabra de actores políticos según rol institucional. Onda Algeciras. ....           | 182 |
| Anual 2015. Hasta el 13 de junio - Gráfico 145: Tiempo de palabra de actores políticos según rol institucional. Onda Azul. ....                | 183 |
| Anual 2015. Desde el 13 de junio - Gráfico 146: Tiempo de palabra de actores políticos según rol institucional. Onda Azul. ....                | 183 |
| Anual 2015. Hasta el 13 de junio - Gráfico 147: Tiempo de palabra de actores políticos según rol institucional. Onda Cádiz. ....               | 184 |
| Anual 2015. Desde el 13 de junio - Gráfico 148: Tiempo de palabra de actores políticos según rol institucional. Onda Cádiz. ....               | 184 |
| Anual 2015. Hasta el 13 de junio - Gráfico 149: Tiempo de palabra de actores políticos según rol institucional. Onda Jaén. ....                | 185 |
| Anual 2015. Desde el 13 de junio - Gráfico 150: Tiempo de palabra de actores políticos según rol institucional. Onda Jaén. ....                | 185 |
| Anual 2015. Hasta el 13 de junio - Gráfico 151: Tiempo de palabra de actores políticos según rol institucional. Onda Jerez. ....               | 186 |
| Anual 2015. Desde el 13 de junio - Gráfico 152: Tiempo de palabra de actores políticos según rol institucional. Onda Jerez. ....               | 186 |
| Anual 2015. Hasta el 13 de junio - Gráfico 153: Tiempo de palabra de actores políticos según rol institucional. Telemotril. ....               | 187 |
| Anual 2015. Desde el 13 de junio - Gráfico 154: Tiempo de palabra de actores políticos según rol institucional. Telemotril. ....               | 187 |
| Anual 2015. Hasta el 13 de junio - Gráfico 155: Tiempo de palabra de actores políticos según rol institucional. TG7. ....                      | 188 |
| Anual 2015. Desde el 13 de junio - Gráfico 156: Tiempo de palabra de actores políticos según rol institucional. TG7. ....                      | 188 |
| Anual 2015. Hasta el 13 de junio - Gráfico 157: Tiempo de palabra de actores políticos con rol institucional y de partido. Fuengirola TV. .... | 189 |
| Anual 2015. Desde el 13 de junio - Gráfico 158: Tiempo de palabra de actores políticos con rol institucional y de partido. Fuengirola TV. .... | 189 |
| Anual 2015. Hasta el 13 de junio - Gráfico 159: Tiempo de palabra de actores políticos con rol institucional y de partido. Huelva TV. ....     | 190 |
| Anual 2015. Desde el 13 de junio - Gráfico 160: Tiempo de palabra de actores políticos con rol institucional y de partido. Huelva TV. ....     | 190 |
| Anual 2015. Hasta el 13 de junio - Gráfico 161: Tiempo de palabra de actores políticos con rol institucional y de partido. Interalmérica. .... | 191 |

|  |     |
|--|-----|
| Anual 2015. Desde el 13 de junio - Gráfico 162: Tiempo de palabra de actores políticos con rol institucional y de partido. Inter almería.....  | 191 |
| Anual 2015. Hasta el 13 de junio - Gráfico 163: Tiempo de palabra de actores políticos con rol institucional y de partido. Onda Algeciras..... | 192 |
| Anual 2015. Desde el 13 de junio - Gráfico 164: Tiempo de palabra de actores políticos con rol institucional y de partido. Onda Algeciras..... | 192 |
| Anual 2015. Hasta el 13 de junio - Gráfico 165: Tiempo de palabra de actores políticos con rol institucional y de partido. Onda Azul.....      | 193 |
| Anual 2015. Desde el 13 de junio - Gráfico 166: Tiempo de palabra de actores políticos con rol institucional y de partido. Onda Azul.....      | 193 |
| Anual 2015. Hasta el 13 de junio - Gráfico 167: Tiempo de palabra de actores políticos con rol institucional y de partido. Onda Cádiz.....     | 194 |
| Anual 2015. Desde el 13 de junio - Gráfico 168: Tiempo de palabra de actores políticos con rol institucional y de partido. Onda Cádiz.....     | 194 |
| Anual 2015. Hasta el 13 de junio - Gráfico 169: Tiempo de palabra de actores políticos con rol institucional y de partido. Onda Jaén.....      | 195 |
| Anual 2015. Desde el 13 de junio - Gráfico 170: Tiempo de palabra de actores políticos con rol institucional y de partido. Onda Jaén.....      | 195 |
| Anual 2015. Hasta el 13 de junio - Gráfico 171: Tiempo de palabra de actores políticos con rol institucional y de partido. Onda Jerez.....     | 196 |
| Anual 2015. Desde el 13 de junio - Gráfico 172: Tiempo de palabra de actores políticos con rol institucional y de partido. Onda Jerez.....     | 196 |
| Anual 2015. Hasta el 13 de junio - Gráfico 173: Tiempo de palabra de actores políticos con rol institucional y de partido. Telemotril.....     | 197 |
| Anual 2015. Desde el 13 de junio - Gráfico 174: Tiempo de palabra de actores políticos con rol institucional y de partido. Telemotril.....     | 197 |
| Anual 2015. Hasta el 13 de junio - Gráfico 175: Tiempo de palabra de actores políticos con rol institucional y de partido. TG7.....            | 198 |
| Anual 2015. Desde el 13 de junio - Gráfico 176: Tiempo de palabra de actores políticos con rol institucional y de partido. TG7.....            | 198 |
| Anual 2015. Hasta el 13 de junio - Gráfico 177: Tiempo de palabra de actores políticos agrupado por partido político. Fuengirola TV.....       | 199 |
| Anual 2015. Desde el 13 de junio - Gráfico 178: Tiempo de palabra de actores políticos agrupado por partido político. Fuengirola TV.....       | 199 |
| Anual 2015. Hasta el 13 de junio - Gráfico 179: Tiempo de palabra de actores políticos agrupado por partido político. Huelva TV.....           | 200 |
| Anual 2015. Desde el 13 de junio - Gráfico 180: Tiempo de palabra de actores políticos agrupado por partido político. Huelva TV.....           | 200 |
| Anual 2015. Hasta el 13 de junio - Gráfico 181: Tiempo de palabra de actores políticos agrupado por partido político. Inter almería.....       | 201 |
| Anual 2015. Desde el 13 de junio - Gráfico 182: Tiempo de palabra de actores políticos agrupado por partido político. Inter almería.....       | 201 |
| Anual 2015. Hasta el 13 de junio - Gráfico 183: Tiempo de palabra de actores políticos agrupado por partido político. Onda Algeciras.....      | 202 |
| Anual 2015. Desde el 13 de junio - Gráfico 184: Tiempo de palabra de actores políticos agrupado por partido político. Onda Algeciras.....      | 202 |



|  |     |
|--|-----|
| Anual 2015. Hasta el 13 de junio - Gráfico 185: Tiempo de palabra de actores políticos agrupado por partido político. Onda Azul.....                                   | 203 |
| Anual 2015. Desde el 13 de junio - Gráfico 186: Tiempo de palabra de actores políticos agrupado por partido político. Onda Azul.....                                   | 203 |
| Anual 2015. Hasta el 13 de junio - Gráfico 187: Tiempo de palabra de actores políticos agrupado por partido político. Onda Cádiz.....                                  | 204 |
| Anual 2015. Desde el 13 de junio - Gráfico 188: Tiempo de palabra de actores políticos agrupado por partido político. Onda Cádiz.....                                  | 204 |
| Anual 2015. Hasta el 13 de junio - Gráfico 189: Tiempo de palabra de actores políticos agrupado por partido político. Onda Jaén.....                                   | 205 |
| Anual 2015. Desde el 13 de junio - Gráfico 190: Tiempo de palabra de actores políticos agrupado por partido político. Onda Jaén.....                                   | 205 |
| Anual 2015. Hasta el 13 de junio - Gráfico 191: Tiempo de palabra de actores políticos agrupado por partido político. Onda Jerez.....                                  | 206 |
| Anual 2015. Desde el 13 de junio - Gráfico 192: Tiempo de palabra de actores políticos agrupado por partido político. Onda Jerez.....                                  | 206 |
| Anual 2015. Hasta el 13 de junio - Gráfico 193: Tiempo de palabra de actores políticos agrupado por partido político. Telemotril.....                                  | 207 |
| Anual 2015. Desde el 13 de junio - Gráfico 194: Tiempo de palabra de actores políticos agrupado por partido político. Telemotril.....                                  | 207 |
| Anual 2015. Hasta el 13 de junio - Gráfico 195: Tiempo de palabra de actores políticos agrupado por partido político. TG7.....   | 208 |
| Anual 2015. Desde el 13 de junio - Gráfico 196: Tiempo de palabra de actores políticos agrupado por partido político. TG7.....   | 208 |
| <br>   |     |
| Anual 2015 - Tabla 1: Tiempo de palabra de actores según rol. La 1 (Desconexión de Andalucía).....   | 40  |
| Anual 2015 - Tabla 2: Tiempo de palabra de actores políticos según rol y partido. La 1 (Desconexión de Andalucía).....   | 41  |
| Anual 2015 - Tabla 3: Noticias por temas de actualidad. La 1 (Desconexión de Andalucía).....   | 45  |
| Anual 2015 - Tabla 4: Tiempo de palabra por temas de actualidad. La 1 (Desconexión de Andalucía).....  | 45  |
| Anual 2015 - Tabla 5: Noticias por temas de actualidad y rango. La 1 (Desconexión de Andalucía).....   | 46  |
| Anual 2015 - Tabla 6: Evolución del número de noticias por temas de actualidad. La 1 (Desconexión de Andalucía).....   | 46  |
| Anual 2015 - Tabla 7: Noticias según temática. Caso cursos de formación. La 1 (Desconexión de Andalucía).....  | 47  |
| Anual 2015 - Tabla 8: Tiempo de palabra de actores según rol y partido político. Caso cursos de formación. La 1 (Desconexión de Andalucía).....                        | 47  |
| Anual 2015 - Tabla 9: Tiempo de palabra de actores políticos con rol de partido según partido político. Caso cursos de formación. La 1 (Desconexión de Andalucía)..... | 48  |
| Anual 2015 - Tabla 10: Tiempo de palabra de actores políticos según rol institucional. Caso cursos de formación. La 1 (Desconexión de Andalucía).....                  | 49  |

|  |    |
|--|----|
| Anual 2015 - Tabla 11: Tiempo de palabra de actores políticos con rol institucional y de partido. Caso cursos de formación. La 1 (Desconexión de Andalucía) .....    | 50 |
| Anual 2015 - Tabla 12: Noticias según temática. Elecciones andaluzas. La 1 (Desconexión de Andalucía) .....  | 52 |
| Anual 2015 - Tabla 13: Tiempo de palabra de actores según rol y partido político. Elecciones andaluzas. La 1 (Desconexión de Andalucía) .....                        | 52 |
| Anual 2015 - Tabla 14: Tiempo de palabra de actores políticos con rol de partido según partido político. Elecciones andaluzas. La 1 (Desconexión de Andalucía) ..... | 53 |
| Anual 2015 - Tabla 15: Tiempo de palabra de actores políticos según rol institucional. Elecciones andaluzas. La 1 (Desconexión de Andalucía) .....                   | 54 |
| Anual 2015 - Tabla 16: Tiempo de palabra de actores políticos con rol institucional y de partido. Elecciones andaluzas. La 1 (Desconexión de Andalucía) .....        | 55 |
| Anual 2015 – Tabla 17: Tiempo de noticias dedicado a los diferentes temas. RTVA (Emisiones autonómicas).....   | 58 |
| Anual 2015. Hasta el 27 de enero - Tabla 18: Tiempo de palabra de actores según rol. RTVA (Emisiones autonómicas).....   | 61 |
| Anual 2015. Desde el 27 de enero - Tabla 19: Tiempo de palabra de actores según rol. RTVA (Emisiones autonómicas).....   | 63 |
| Anual 2015. Hasta el 27 de enero - Tabla 20: Tiempo de palabra de actores políticos según rol y partido. RTVA (Emisiones autonómicas) .....                          | 65 |
| Anual 2015. Desde el 27 de enero - Tabla 21: Tiempo de palabra de actores políticos según rol y partido. RTVA (Emisiones autonómicas) .....                          | 66 |
| Anual 2015.Hasta el 27 de enero - Tabla 22: Tiempo de palabra de actores políticos con rol de partido según partido político. RTVA (Emisiones autonómicas) .....     | 69 |
| Anual 2015. Desde el 27 de enero - Tabla 23: Tiempo de palabra de actores políticos con rol de partido según partido político. RTVA (Emisiones autonómicas) .....    | 69 |
| Anual 2015.Hasta el 27 de enero - Tabla 24: Tiempo de palabra de actores políticos según rol institucional. RTVA (Emisiones autonómicas) .....                       | 70 |
| Anual 2015. Desde el 27 de enero - Tabla 25: Tiempo de palabra de actores políticos según rol institucional. RTVA (Emisiones autonómicas) .....                      | 70 |
| Anual 2015.Hasta el 27 de enero - Tabla 26: Tiempo de palabra de actores políticos con rol institucional y de partido. RTVA (Emisiones autonómicas) .....            | 71 |
| Anual 2015. Desde el 27 de enero - Tabla 27: Tiempo de palabra de actores políticos con rol institucional y de partido. RTVA (Emisiones autonómicas) .....           | 71 |
| Anual 2015 - Tabla 28: Noticias por temas de actualidad. Canal Sur TV .....  | 76 |
| Anual 2015 - Tabla 29: Tiempo de palabra por temas de actualidad. Canal Sur TV.....  | 76 |
| Anual 2015 - Tabla 30: Noticias por temas de actualidad y rango. Canal Sur TV .....  | 77 |
| Anual 2015 - Tabla 31: Evolución del número de noticias por temas de actualidad. Canal Sur TV .....  | 77 |
| Anual 2015 - Tabla 32: Noticias según temática. Caso cursos de formación. Canal Sur TV.....  | 78 |
| Anual 2015 - Tabla 33: Tiempo de palabra de actores según rol y partido político. Caso cursos de formación. Canal Sur TV .....                                       | 78 |
| Anual 2015 - Tabla 34: Tiempo de palabra de actores políticos con rol de partido según partido político. Caso cursos de formación. Canal Sur TV .....                | 79 |

|  |     |
|--|-----|
| Anual 2015 - Tabla 35: Tiempo de palabra de actores políticos según rol institucional.<br>Caso cursos de formación. Canal Sur TV .....               | 80  |
| Anual 2015 - Tabla 36: Tiempo de palabra de actores políticos con rol institucional y de<br>partido. Caso cursos de formación. Canal Sur TV .....    | 81  |
| Anual 2015 - Tabla 37: Noticias según temática. Elecciones andaluzas. Canal Sur TV .....   | 84  |
| Anual 2015 - Tabla 38: Tiempo de palabra de actores según rol y partido político.<br>Elecciones andaluzas. Canal Sur TV.....                         | 84  |
| Anual 2015 - Tabla 39: Tiempo de palabra de actores políticos con rol de partido según<br>partido político. Elecciones andaluzas. Canal Sur TV ..... | 86  |
| Anual 2015 - Tabla 40: Tiempo de palabra de actores políticos según rol institucional.<br>Elecciones andaluzas. Canal Sur TV.....                    | 89  |
| Anual 2015 - Tabla 41: Tiempo de palabra de actores políticos con rol institucional y de<br>partido. Elecciones andaluzas. Canal Sur TV.....         | 90  |
| Anual 2015 - Tabla 42: Tiempo de noticias dedicado a los diferentes temas.<br>Desconexiones provinciales .....                                       | 96  |
| Anual 2015. Hasta el 27 de enero - Tabla 43: Tiempo de palabra según rol.<br>Desconexiones provinciales .....  | 100 |
| Anual 2015. Desde el 27 de enero - Tabla 44: Tiempo de palabra según rol.<br>Desconexiones provinciales .....  | 101 |
| Anual 2015. Hasta el 27 de enero - Tabla 45: Tiempo de palabra de actores políticos<br>según rol y partido. Desconexiones provinciales .....         | 104 |
| Anual 2015. Desde el 27 de enero - Tabla 46: Tiempo de palabra de actores políticos<br>según rol y partido. Desconexiones provinciales .....         | 106 |
| Anual 2015 - Tabla 47: Tiempo de noticias dedicado a los diferentes temas. Canales<br>locales .....  | 142 |
| Anual 2015. Hasta el 13 de junio - Tabla 48: Tiempo de palabra según rol. Canales<br>locales .....   | 143 |
| Anual 2015. Desde el 13 de junio - Tabla 49: Tiempo de palabra según rol. Canales<br>locales .....   | 145 |
| Anual 2015. Hasta el 13 de junio - Tabla 50: Tiempo de palabra de actores políticos<br>según rol y partido. Canales locales.....                     | 149 |
| Anual 2015. Desde el 13 de junio - Tabla 51: Tiempo de palabra de actores políticos<br>según rol y partido. Canales locales.....                     | 152 |

---

**Ficha técnica del estudio**

***Nº horas totales de informativos analizadas:***

*3.543 horas*

***Nº total de datos catalogados:***

*7.274 informativos*

*185.205 noticias*

*178.214 registros con tiempo de palabra*

*4.930.625 datos procesados*

***Nº de horas de catalogación:***

*16.494 horas*

***Empresa catalogadora:***

*Kantar Media*

*(Siguiendo las instrucciones y los cuadernos de procedimientos diseñados por el Consejo Audiovisual de Andalucía)*