

**Estudio sobre el
pluralismo político
en las televisiones de Andalucía**

Junio 2009

**Área de Contenidos (IE-AC 09/56)
Consejo Audiovisual de Andalucía**

ca:A

Consejo Audiovisual
de Andalucía



JUNTA DE ANDALUCÍA

Consejo Audiovisual de Andalucía

Índice

Índice	2
Objeto de estudio	4
Metodología	5
Variables objeto de estudio	6
Universo de estudio y diseño de investigación	8
Incidencias	10
Resultados	11
La 1 (Desconexión Andalucía)	12
RTVA	27
Canal Sur TV (Desconexión provincial de Almería)	46
Canal Sur TV (Desconexión provincial de Cádiz)	62
Canal Sur TV (Desconexión provincial de Córdoba)	77
Canal Sur TV (Desconexión provincial de Granada)	92
Canal Sur TV (Desconexión provincial de Huelva)	107
Canal Sur TV (Desconexión provincial de Jaén)	122
Canal Sur TV (Desconexión provincial de Málaga)	137
Canal Sur TV (Desconexión provincial de Sevilla)	153
Aljarafe TV	168
Estepona TV	182
Interalmería	194
Onda Algeciras	209
Onda Cádiz	222
Onda Jerez	239
Ondajaén	254
RTVM Marbella	268
San Roque TV	283
TVM La Línea	296
Índice de tablas y gráficos	310
Índice de tablas	311
Índice de gráficos	318

Nota: Los resultados de cada una de las cadenas se muestran siguiendo el siguiente esquema de exposición:

- ✓ Tiempo de noticias dedicado a los diferentes asuntos de actualidad (Tabla)
- ✓ Tiempo de noticias dedicado a los diferentes asuntos de actualidad (Gráfico)
- ✓ Tiempo de noticias dedicado a los diferentes temas (Tabla)
- ✓ Tiempo de noticias dedicado a los diferentes temas (Gráfico)
- ✓ Tiempo de noticias según el alcance geográfico de las mismas (Tabla)
- ✓ Tiempo de palabra según rol y partido político (Tabla)
- ✓ Tiempo de palabra según rol (Gráfico)
- ✓ Tiempo de palabra según rol, partido político y sexo, en tiempo (Tabla)
- ✓ Tiempo de palabra según rol, partido político y sexo, en porcentaje (Tabla)
- ✓ Tiempo de palabra según sexo (Gráfico)

- ✓ Tiempo de palabra según rol, partido político y rango de la noticia, en tiempo (Tabla)
- ✓ Tiempo de palabra según rol, partido político y rango de noticia, en porcentaje (Tabla)
- ✓ Tiempo de palabra en las primeras noticias según rol (Gráfico)
- ✓ Tiempo de palabra de actores políticos no institucionales según partido político (Tabla)
- ✓ Tiempo de palabra de actores políticos no institucionales según partido político (Gráfico)
- ✓ Tiempo de palabra de actores políticos institucionales según rol (Tabla)
- ✓ Tiempo de palabra de actores políticos institucionales según rol (Gráfico)

Al final del presente informe se incluye un índice de todas las tablas y gráficos.

Objeto de estudio

El presente estudio sobre el pluralismo político en las televisiones andaluzas ha sido realizado por el área de contenidos del Consejo Audiovisual de Andalucía, siguiendo el método de estudio aprobado por unanimidad por el Pleno de dicho organismo el 30 de abril de 2008. Dicho acuerdo da respuesta al **mandato legislativo** expresado en el artículo 4 de la ley 1/2004, de 17 de diciembre, de creación del Consejo Audiovisual de Andalucía, en el que se indica que es función de esta entidad *velar por el cumplimiento de los principios constitucionales y estatutarios, en especial los referentes a los de pluralismo político, social, religioso, cultural, de objetividad y veracidad informativa, en el marco de una cultura democrática y de una comunicación libre y plural.*

La metodología de estudio del pluralismo político de la que se ha dotado el Consejo Audiovisual de Andalucía va referida inicialmente al pluralismo interno, esto es, al hecho de que, ciñéndonos al ámbito de la televisión, en los informativos se vele por la libertad para expresar y para que sean difundidas con ecuanimidad todas las opiniones y corrientes de opinión y pensamiento. Esta metodología parte del hecho de que cualquier dato de pluralismo político sólo cobra sentido cuando se sirve **contextualizado**, esto es, cuando se indica de modo lo más preciso posible en qué circunstancias, ejerciendo qué roles y respecto a qué asuntos se produce la presencia, la toma de palabra o se expresa determinada opinión.

Los estudios de pluralismo político se operativizan a través del análisis de un conjunto de variables y de sus relaciones, de las que la noticia se constituye en la unidad general de análisis, puesto que éste es el elemento mínimo en el que se estructuran los informativos. Esto permite que los estudios tengan un importante componente **cuantitativo** que permite potenciar su fiabilidad, aunque para dotarlos de Junior validez deberán ir siendo complementados regularmente con estudios puntuales de carácter cualitativo.

Metodología

Variables objeto de estudio

Los estudios de pluralismo político tienen como base el estudio de una serie de variables y sus relaciones. Las definiciones operativas de las variables que requieren una Junior descripción son las siguientes:

- **Tiempo de noticia:** Indica la duración total de la noticia catalogada. Los datos se sirven bien en formato de horas, minutos y segundos (hh:mm:ss), bien en porcentaje sobre el tiempo total.
- **Tipo de noticia:** Categoría de la noticia dentro del informativo. Sus posibles valores son: Titulares, Noticias, Segundos titulares, Resumen y Entrevista extensa.
- **Rango de noticia:** Indica el orden de aparición de la noticia dentro del informativo. Los valores posibles son: 1ª noticia, 2ª noticia, 3ª noticia y Resto.
- **Tema de noticia:** Es un descriptor del contenido de la noticia, y sus posibles valores son los que siguen: Arte y cultura, Ciencia y tecnología, Conflictos sociales, Crónica internacional, Crónica política, Economía y negocios, Educación y formación, Información deportiva, Información meteorológica, Medio ambiente, Medios de comunicación y telecomunicaciones, Sanidad, Sociedad, Trabajo y mercado laboral, Tráfico y transportes y Otras informaciones.
- **Actualidad:** Este campo permite conocer qué noticias están relacionadas con los asuntos de Junior repercusión mediática durante el periodo estudiado. El listado de temas de actualidad se revisa y actualiza a diario, y aporta un contexto adicional que permite explicar la presencia en los medios de determinados actores políticos y no políticos.
- **Alcance geográfico:** Indicador del rango de interés geográfico de la noticia, es una variable ligada tanto a la ubicación de la noticia como al propio alcance del informativo. Los posibles valores son: Local, Provincial, Comunidad autónoma, Nacional e Internacional. En el caso del alcance local, en el informe se especifica la provincia de pertenencia de la o las localidades de las noticias, pero no se desglosan estas localidades.
- **Tiempo de palabra:** Indica la duración de la intervención hablada del actor que aparece en la noticia. Los datos se sirven bien en formato de

horas, minutos y segundos (hh:mm:ss), bien en porcentaje sobre el tiempo de palabra total.

- **Tiempo de palabra de actores políticos:** Ídem a lo anterior, aunque referido sólo a aquellos actores cuya adscripción política sea conocida y relevante para el estudio. Los datos se sirven diferenciando los roles políticos institucionales de los no institucionales, del siguiente modo:
 - Actores políticos no institucionales: Desarrollan argumentos de confrontación política con otros partidos o despliegan explicaciones relativas a su partido político, es decir, desarrollan una labor política, bien bajo las siglas de un determinado partido, bien bajo la cobertura de una determinada institución, aunque con un matiz claramente partidista.
 - Actores políticos institucionales: Desarrollan una labor bien de gobierno, bien de representación de las instituciones de la que son miembros o representantes. Se trata de políticos desarrollando un papel institucional, esto es, explicando sus proyectos, o su gestión, o representando a la institución en un determinado foro.
- **Rol:** Se refiere al papel o cometido que desempeña la persona que aparece con tiempo de palabra en el informativo. Los valores posibles se dividen en tres grandes grupos: Actores no políticos (Actores culturales, Personas expertas, Sindicatos, etc.), Actores políticos no institucionales (los partidos políticos andaluces y del resto del estado) y Actores políticos institucionales (Gobierno de Andalucía, Gobiernos de ayuntamientos, Diputaciones y mancomunidades, etc.).

Universo de estudio y diseño de investigación

Se ha definido la población objeto de estudio como aquellos **informativos diarios** de las televisiones públicas y de producción propia que puedan ser captados por los medios técnicos del Consejo Audiovisual de Andalucía y que sean emitidos exclusivamente para Andalucía. Esta población se ha dividido en tres estratos según su alcance: Informativos **autonómicos, provinciales y locales**.

Los informativos autonómicos y provinciales se analizan en su totalidad. En el caso de los informativos locales, y dada la gran variabilidad y tamaño de la población objeto de estudio, se ha decidido limitar a una unidad el número diario de informativos analizados por canal, lo que permite además sistematizar e igualar el impacto de los mismos en la población de referencia. Para unificar los criterios de actuación, se han tomado de entre todos los informativos el que tuviese una duración más cercana a la duración media de los informativos locales municipales objeto de estudio.

Los resultados, en todo caso, se sirven **segregados por canal**, puesto que en ningún caso serían comparables dada la multitud de factores que determinan su repercusión final, como pueden ser el alcance de la señal, los índices de audiencia, el tamaño poblacional al que van dirigidos, la duración de las emisiones, etc.

La relación de operadores analizados es la siguiente:

- ✓ La 1: Exclusivamente las desconexiones regionales para Andalucía.
- ✓ RTVA: Al tratarse de un único operador con dos cadenas, se han unificado los datos de los informativos de Canal Sur TV Televisión y los de Canal Sur TV 2.
- ✓ Desconexiones provinciales de Canal Sur TV TV: Los datos de estas desconexiones provinciales se han desagregado de los totales de Canal Sur TV por ser tener un alcance de emisión provincial, distinto al de las emisiones autonómicas de la RTVA.
- ✓ Aljarafe TV
- ✓ Estepona TV
- ✓ Interalmería
- ✓ Onda Algeciras
- ✓ Onda Cádiz
- ✓ Onda Jerez
- ✓ Ondajaén
- ✓ RTVM Marbella
- ✓ San Roque TV
- ✓ TVM La Línea

La relación de operadores analizados viene determinada por las **posibilidades técnicas de captación** de la red del Consejo Audiovisual de Andalucía. Trimestralmente se procede a la revisión de las frecuencias por si fuese necesaria una actualización de la relación de operadores.

Incidencias

Los siguientes informativos no han podido ser catalogados debido a incidencias técnicas:

Centro	Cadena	Canal	Fecha	Hora
ALGECIRAS	TVM La Línea	55	04/06/2009	21:30
ALGECIRAS	TVM La Línea	55	08/06/2009	21:30
ALGECIRAS	TVM La Línea	55	09/06/2009	21:30
MARBELLA	Estepona TV	32	10/06/2009	21:30
LINARES	Canal Sur TV TV (Desconexión provincial)	42	11/06/2009	14:10
LINARES	Canal Sur TV TV (Desconexión provincial)	42	15/06/2009	14:10
LINARES	Canal Sur TV TV (Desconexión provincial)	42	16/06/2009	21:20
LINARES	Canal Sur TV TV (Desconexión provincial)	42	17/06/2009	21:20
LINARES	Canal Sur TV TV (Desconexión provincial)	42	18/06/2009	14:10
MARBELLA	Estepona TV	32	19/06/2009	21:30
LINARES	Canal Sur TV TV (Desconexión provincial)	42	22/06/2009	14:10
LINARES	Canal Sur TV TV (Desconexión provincial)	42	23/06/2009	21:20
LINARES	Canal Sur TV TV (Desconexión provincial)	42	25/06/2009	14:10

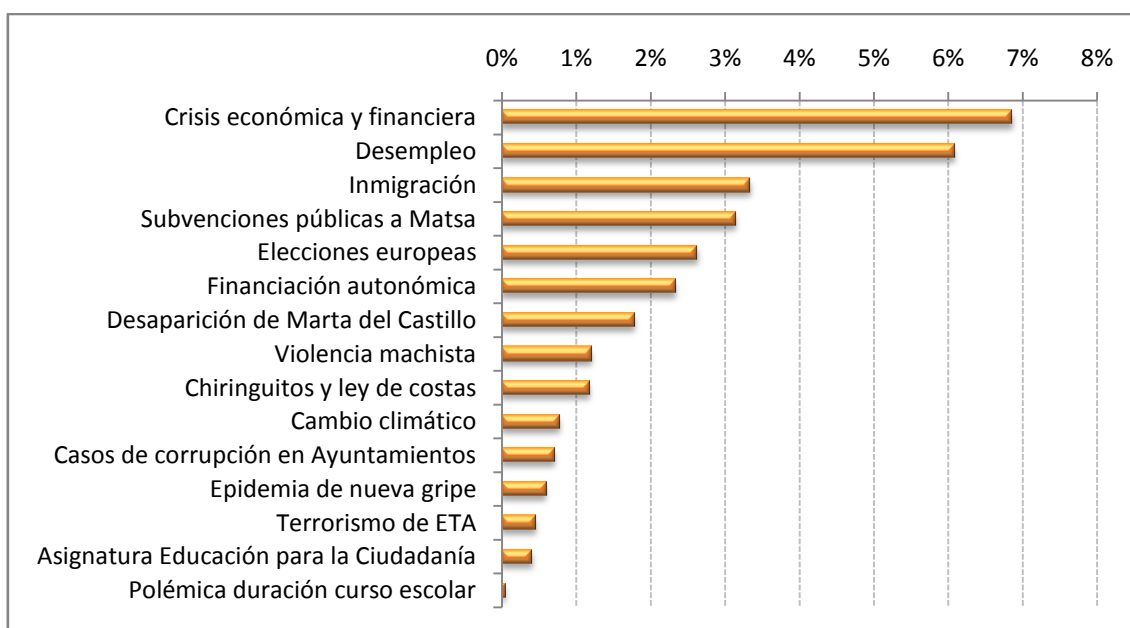
Resultados

La 1 (Desconexión Andalucía)

Junio 2009 - Tabla 1: Tiempo de noticias dedicado a los diferentes asuntos de actualidad en La 1 (Desconexión Andalucía)

ACTUALIDAD	TIEMPO	%
Otros asuntos	4:26:10	68,43%
Crisis económica y financiera	0:26:42	6,86%
Desempleo	0:23:40	6,08%
Inmigración	0:12:59	3,34%
Subvenciones públicas a Matsa	0:12:13	3,14%
Elecciones europeas	0:10:14	2,63%
Financiación autonómica	0:09:05	2,34%
Desaparición de Marta del Castillo	0:06:56	1,78%
Violencia machista	0:04:41	1,20%
Chiringuitos y ley de costas	0:04:35	1,18%
Cambio climático	0:03:01	0,78%
Casos de corrupción en Ayuntamientos	0:02:47	0,72%
Epidemia de nueva gripe	0:02:19	0,60%
Terrorismo de ETA	0:01:48	0,46%
Asignatura Educación para la Ciudadanía	0:01:35	0,41%
Polémica duración curso escolar	0:00:13	0,06%
Total general	6:28:58	100,00%

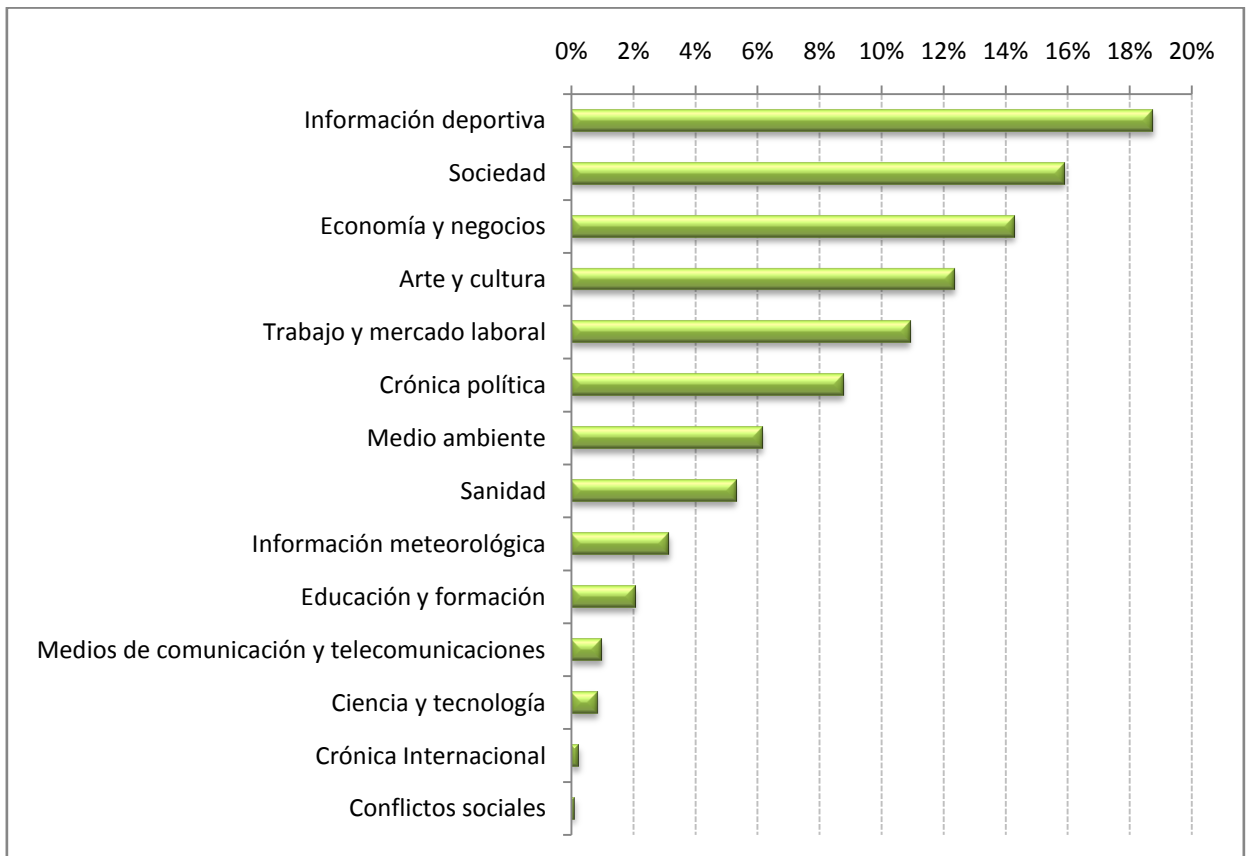
Junio 2009 - Gráfico 1: Tiempo de noticias dedicado a los diferentes asuntos de actualidad en La 1 (Desconexión Andalucía)



Junio 2009 - Tabla 2: Tiempo de noticias dedicado a los diferentes temas en La 1 (Desconexión Andalucía)

TEMA	TIEMPO	%
Información deportiva	1:12:58	18,76%
Sociedad	1:01:57	15,93%
Economía y negocios	0:55:37	14,30%
Arte y cultura	0:48:03	12,35%
Trabajo y mercado laboral	0:42:28	10,92%
Crónica política	0:34:11	8,79%
Medio ambiente	0:23:59	6,17%
Sanidad	0:20:39	5,31%
Información meteorológica	0:12:16	3,15%
Educación y formación	0:08:05	2,08%
Medios de comunicación y telecomunicaciones	0:03:53	1,00%
Ciencia y tecnología	0:03:22	0,87%
Crónica Internacional	0:01:00	0,26%
Conflictos sociales	0:00:30	0,13%
Total general	6:28:58	100,00%

Junio 2009 - Gráfico 2: Tiempo de noticias dedicado a los diferentes temas en La 1 (Desconexión Andalucía)



Junio 2009 - Tabla 3: Tiempo de noticias según el alcance geográfico de las mismas en La 1 (Desconexión Andalucía)

ALCANCE GEOGRÁFICO	TIEMPO	%
Andalucía	4:06:00	63,24%
Provincial	0:54:52	14,11%
<i>Almería</i>	<i>0:14:09</i>	<i>3,64%</i>
<i>Málaga</i>	<i>0:08:40</i>	<i>2,23%</i>
<i>Cádiz</i>	<i>0:07:18</i>	<i>1,88%</i>
<i>Jaén</i>	<i>0:06:59</i>	<i>1,80%</i>
<i>Sevilla</i>	<i>0:06:15</i>	<i>1,61%</i>
<i>Córdoba</i>	<i>0:05:16</i>	<i>1,35%</i>
<i>Huelva</i>	<i>0:04:20</i>	<i>1,11%</i>
<i>Granada</i>	<i>0:01:55</i>	<i>0,49%</i>
Local	0:53:17	13,70%
<i>Granada</i>	<i>0:13:11</i>	<i>3,39%</i>
<i>Sevilla</i>	<i>0:11:59</i>	<i>3,08%</i>
<i>Córdoba</i>	<i>0:11:32</i>	<i>2,97%</i>
<i>Jaén</i>	<i>0:05:16</i>	<i>1,35%</i>
<i>Cádiz</i>	<i>0:04:52</i>	<i>1,25%</i>
<i>Huelva</i>	<i>0:02:58</i>	<i>0,76%</i>
<i>Málaga</i>	<i>0:01:49</i>	<i>0,47%</i>
<i>Almería</i>	<i>0:01:40</i>	<i>0,43%</i>
España	0:33:49	8,69%
Internacional	0:01:00	0,26%
Total general	6:28:58	100,00%

Junio 2009 - Tabla 4: Tiempo de palabra según rol y partido político en La 1 (Desconexión Andalucía)

ROL	TIEMPO	%
Gobierno de Andalucía	0:10:34	17,29%
Actores ocasionales y otros	0:09:38	15,76%
Sindicatos	0:06:21	10,39%
Partidos políticos andaluces	0:06:14	10,20%
<i>PP</i>	<i>0:03:05</i>	<i>5,04%</i>
<i>PSOE</i>	<i>0:01:42</i>	<i>2,78%</i>
<i>IU</i>	<i>0:01:27</i>	<i>2,37%</i>
Gobierno de España	0:03:55	6,41%
Partidos políticos del resto de España	0:03:38	5,94%
<i>PP</i>	<i>0:01:35</i>	<i>2,59%</i>
<i>PSOE</i>	<i>0:01:25</i>	<i>2,32%</i>
<i>IU</i>	<i>0:00:38</i>	<i>1,04%</i>
Actores culturales	0:03:04	5,02%
Actores deportivos	0:02:38	4,31%
Actores del mundo económico	0:02:36	4,25%
Personas expertas	0:02:05	3,41%
Actores del mundo sanitario	0:02:01	3,30%
Asociaciones y colectivos profesionales	0:01:59	3,25%
Organizaciones y asociaciones varias	0:01:41	2,75%
Gobierno de Ayuntamientos andaluces	0:01:13	1,99%
Administración autonómica andaluza	0:01:01	1,66%
Administración de justicia	0:00:53	1,45%
Organizaciones empresariales	0:00:25	0,68%
Administración de Ayuntamientos andaluces	0:00:21	0,57%
Asociaciones de vecinos	0:00:21	0,57%
Gobiernos y políticos extranjeros	0:00:15	0,41%
Diputaciones y Mancomunidades andaluzas	0:00:08	0,22%
Congreso y Senado españoles	0:00:06	0,16%
Total general	1:01:07	100,00%

Junio 2009 - Gráfico 3: Tiempo de palabra según rol en La 1 (Desconexión Andalucía)



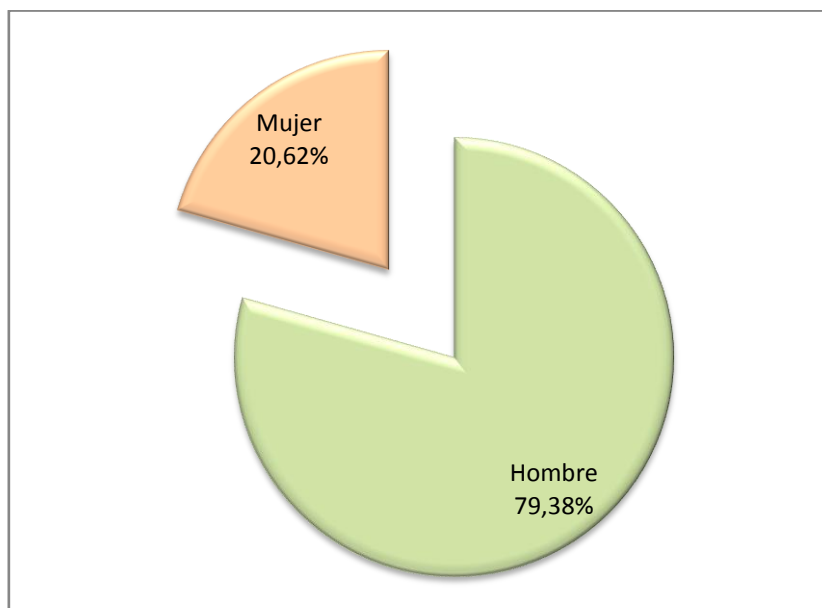
Junio 2009 - Tabla 5: Tiempo de palabra según rol, partido político y sexo, en tiempo, en La 1 (Desconexión Andalucía)

ROL	HOMBRE	MUJER	TOTAL
Gobierno de Andalucía	0:06:52	0:03:42	0:10:34
Actores ocasionales y otros	0:05:42	0:03:56	0:09:38
Sindicatos	0:06:11	0:00:10	0:06:21
Partidos políticos andaluces	0:06:14		0:06:14
<i>PP</i>	<i>0:03:05</i>		<i>0:03:05</i>
<i>PSOE</i>	<i>0:01:42</i>		<i>0:01:42</i>
<i>IU</i>	<i>0:01:27</i>		<i>0:01:27</i>
Gobierno de España	0:03:09	0:00:46	0:03:55
Partidos políticos del resto de España	0:02:52	0:00:46	0:03:38
<i>PP</i>	<i>0:01:16</i>	<i>0:00:19</i>	<i>0:01:35</i>
<i>PSOE</i>	<i>0:00:58</i>	<i>0:00:27</i>	<i>0:01:25</i>
<i>IU</i>	<i>0:00:38</i>		<i>0:00:38</i>
Actores culturales	0:02:09	0:00:55	0:03:04
Actores deportivos	0:02:38		0:02:38
Actores del mundo económico	0:02:26	0:00:10	0:02:36
Personas expertas	0:01:37	0:00:28	0:02:05
Actores del mundo sanitario	0:01:39	0:00:22	0:02:01
Asociaciones y colectivos profesionales	0:01:25	0:00:34	0:01:59
Organizaciones y asociaciones varias	0:01:08	0:00:33	0:01:41
Gobierno de Ayuntamientos andaluces	0:01:13		0:01:13
Administración autonómica andaluza	0:00:47	0:00:14	0:01:01
Administración de justicia	0:00:53		0:00:53
Organizaciones empresariales	0:00:25		0:00:25
Administración de Ayuntamientos andaluces	0:00:21		0:00:21
Asociaciones de vecinos	0:00:21		0:00:21
Gobiernos y políticos extranjeros	0:00:15		0:00:15
Diputaciones y Mancomunidades andaluzas	0:00:08		0:00:08
Congreso y Senado españoles	0:00:06		0:00:06
Total general	0:48:31	0:12:36	1:01:07

Junio 2009 - Tabla 6: Tiempo de palabra según rol, partido político y sexo, en porcentaje, en La 1 (Desconexión Andalucía)

ROL	HOMBRE	MUJER	TOTAL
Gobierno de Andalucía	64,98%	35,02%	100,00%
Actores ocasionales y otros	59,17%	40,83%	100,00%
Sindicatos	97,38%	2,62%	100,00%
Partidos políticos andaluces	100,00%	0,00%	100,00%
<i>PP</i>	<i>100,00%</i>	<i>0,00%</i>	<i>100,00%</i>
<i>PSOE</i>	<i>100,00%</i>	<i>0,00%</i>	<i>100,00%</i>
<i>IU</i>	<i>100,00%</i>	<i>0,00%</i>	<i>100,00%</i>
Gobierno de España	80,43%	19,57%	100,00%
Partidos políticos del resto de España	78,90%	21,10%	100,00%
<i>PP</i>	<i>80,00%</i>	<i>20,00%</i>	<i>100,00%</i>
<i>PSOE</i>	<i>68,24%</i>	<i>31,76%</i>	<i>100,00%</i>
<i>IU</i>	<i>100,00%</i>	<i>0,00%</i>	<i>100,00%</i>
Actores culturales	70,11%	29,89%	100,00%
Actores deportivos	100,00%	0,00%	100,00%
Actores del mundo económico	93,59%	6,41%	100,00%
Personas expertas	77,60%	22,40%	100,00%
Actores del mundo sanitario	81,82%	18,18%	100,00%
Asociaciones y colectivos profesionales	71,43%	28,57%	100,00%
Organizaciones y asociaciones varias	67,33%	32,67%	100,00%
Gobierno de Ayuntamientos andaluces	100,00%	0,00%	100,00%
Administración autonómica andaluza	77,05%	22,95%	100,00%
Administración de justicia	100,00%	0,00%	100,00%
Organizaciones empresariales	100,00%	0,00%	100,00%
Administración de Ayuntamientos andaluces	100,00%	0,00%	100,00%
Asociaciones de vecinos	100,00%	0,00%	100,00%
Gobiernos y políticos extranjeros	100,00%	0,00%	100,00%
Diputaciones y Mancomunidades andaluzas	100,00%	0,00%	100,00%
Congreso y Senado españoles	100,00%	0,00%	100,00%
Total general	79,38%	20,62%	100,00%

Junio 2009 - Gráfico 4: Tiempo de palabra según sexo en La 1 (Desconexión Andalucía)



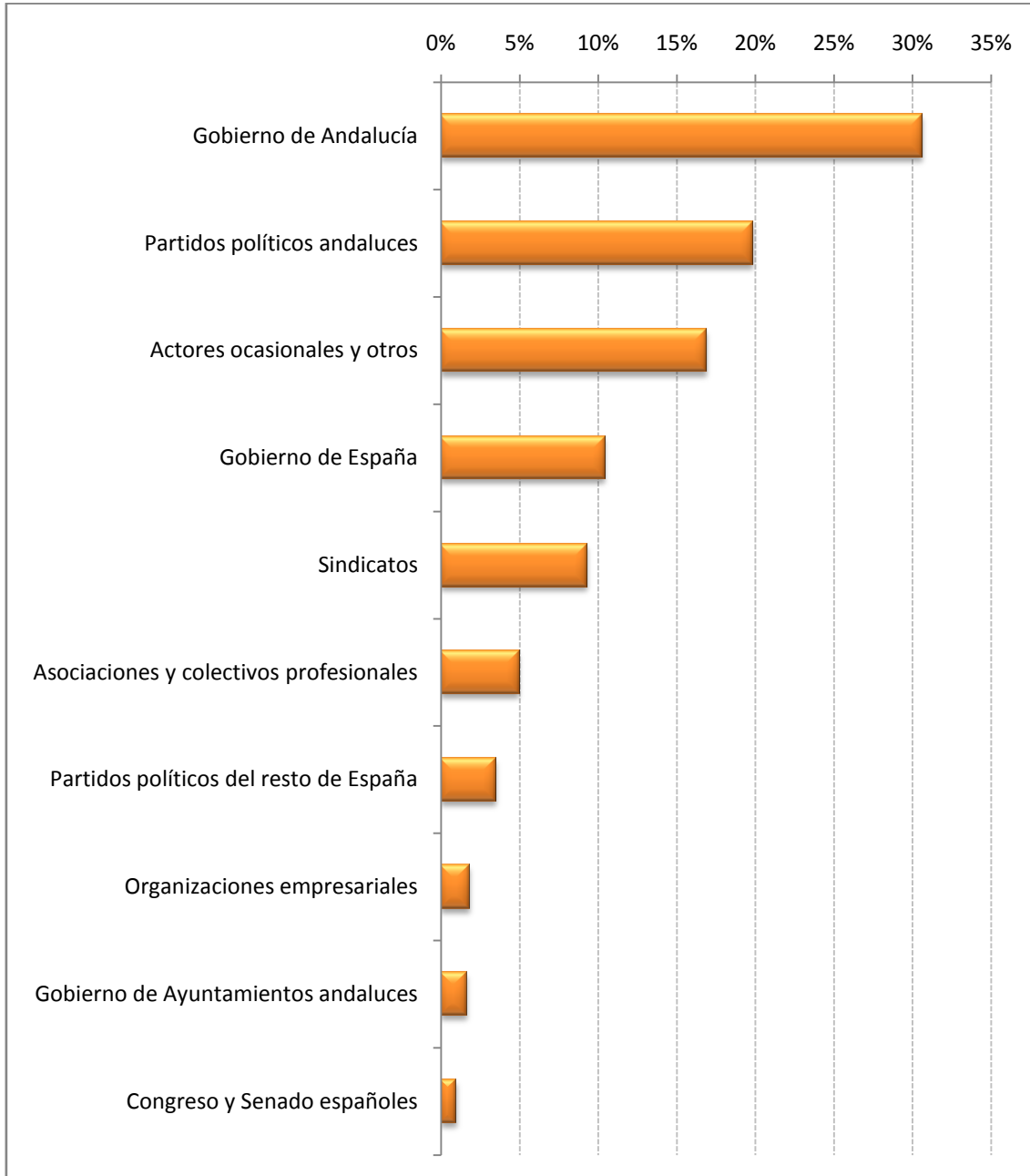
Junio 2009 - Tabla 7: Tiempo de palabra según rol, partido político y rango de la noticia, en tiempo, en La 1 (Desconexión Andalucía)

ROL	1ª NOTICIA	2ª NOTICIA	3ª NOTICIA	RESTO	TITULARES Y OTROS	TOTAL
Gobierno de Andalucía	0:03:05	0:01:35	0:00:43	0:04:49	0:00:22	0:10:34
Actores ocasionales y otros	0:01:42	0:00:36	0:00:30	0:06:50		0:09:38
Sindicatos	0:00:56	0:00:29	0:00:31	0:04:25		0:06:21
Partidos políticos andaluces	0:02:00	0:01:05		0:03:09		0:06:14
<i>PP</i>	<i>0:01:00</i>	<i>0:00:16</i>		<i>0:01:49</i>		<i>0:03:05</i>
<i>PSOE</i>	<i>0:00:14</i>	<i>0:00:33</i>		<i>0:00:55</i>		<i>0:01:42</i>
<i>IU</i>	<i>0:00:46</i>	<i>0:00:16</i>		<i>0:00:25</i>		<i>0:01:27</i>
Gobierno de España	0:01:03	0:00:19	0:00:54	0:01:11	0:00:28	0:03:55
Partidos políticos del resto de España	0:00:21	0:01:09	0:00:17	0:01:51		0:03:38
<i>PP</i>	<i>0:00:21</i>	<i>0:00:47</i>		<i>0:00:27</i>		<i>0:01:35</i>
<i>PSOE</i>		<i>0:00:22</i>		<i>0:01:03</i>		<i>0:01:25</i>
<i>IU</i>			<i>0:00:17</i>	<i>0:00:21</i>		<i>0:00:38</i>
Actores culturales				0:03:04		0:03:04
Actores deportivos				0:02:38		0:02:38
Actores del mundo económico				0:02:36		0:02:36
Personas expertas		0:00:10		0:01:55		0:02:05
Actores del mundo sanitario				0:02:01		0:02:01
Asociaciones y colectivos profesionales	0:00:30	0:00:21		0:01:08		0:01:59
Organizaciones y asociaciones varias				0:01:41		0:01:41
Gobierno de Ayuntamientos andaluces	0:00:10		0:00:10	0:00:53		0:01:13
Administración autonómica andaluza		0:00:18	0:00:12	0:00:31		0:01:01
Administración de justicia			0:00:16	0:00:37		0:00:53
Organizaciones empresariales	0:00:11			0:00:14		0:00:25
Administración de Ayuntamientos andaluces				0:00:21		0:00:21
Asociaciones de vecinos				0:00:21		0:00:21
Gobiernos y políticos extranjeros		0:00:04		0:00:11		0:00:15
Diputaciones y Mancomunidades andaluzas				0:00:08		0:00:08
Congreso y Senado españoles	0:00:06					0:00:06
Total general	0:10:04	0:06:06	0:03:33	0:40:34	0:00:50	1:01:07

Junio 2009 - Tabla 8: Tiempo de palabra según rol, partido político y rango de la noticia, en porcentaje, en La 1 (Desconexión Andalucía)

ROL	1ª NOTICIA	2ª NOTICIA	3ª NOTICIA	RESTO	TITULARES Y OTROS	TOTAL
Gobierno de Andalucía	30,63%	25,96%	20,19%	11,87%	44,00%	17,29%
Actores ocasionales y otros	16,89%	9,84%	14,08%	16,84%	0,00%	15,76%
Sindicatos	9,27%	7,92%	14,55%	10,89%	0,00%	10,39%
Partidos políticos andaluces	19,87%	17,76%	0,00%	7,76%	0,00%	10,20%
PP	9,93%	4,37%	0,00%	4,48%	0,00%	5,04%
PSOE	2,32%	9,02%	0,00%	2,26%	0,00%	2,78%
IU	7,62%	4,37%	0,00%	1,03%	0,00%	2,37%
Gobierno de España	10,43%	5,19%	25,35%	2,92%	56,00%	6,41%
Partidos políticos del resto de España	3,48%	18,85%	7,98%	4,56%	0,00%	5,94%
PP	3,48%	12,84%	0,00%	1,11%	0,00%	2,59%
PSOE	0,00%	6,01%	0,00%	2,59%	0,00%	2,32%
IU	0,00%	0,00%	7,98%	0,86%	0,00%	1,04%
Actores culturales	0,00%	0,00%	0,00%	7,56%	0,00%	5,02%
Actores deportivos	0,00%	0,00%	0,00%	6,49%	0,00%	4,31%
Actores del mundo económico	0,00%	0,00%	0,00%	6,41%	0,00%	4,25%
Personas expertas	0,00%	2,73%	0,00%	4,72%	0,00%	3,41%
Actores del mundo sanitario	0,00%	0,00%	0,00%	4,97%	0,00%	3,30%
Asociaciones y colectivos profesionales	4,97%	5,74%	0,00%	2,79%	0,00%	3,25%
Organizaciones y asociaciones varias	0,00%	0,00%	0,00%	4,15%	0,00%	2,75%
Gobierno de Ayuntamientos andaluces	1,66%	0,00%	4,69%	2,18%	0,00%	1,99%
Administración autonómica andaluza	0,00%	4,92%	5,63%	1,27%	0,00%	1,66%
Administración de justicia	0,00%	0,00%	7,51%	1,52%	0,00%	1,45%
Organizaciones empresariales	1,82%	0,00%	0,00%	0,58%	0,00%	0,68%
Administración de Ayuntamientos andaluces	0,00%	0,00%	0,00%	0,86%	0,00%	0,57%
Asociaciones de vecinos	0,00%	0,00%	0,00%	0,86%	0,00%	0,57%
Gobiernos y políticos extranjeros	0,00%	1,09%	0,00%	0,45%	0,00%	0,41%
Diputaciones y Mancomunidades andaluzas	0,00%	0,00%	0,00%	0,33%	0,00%	0,22%
Congreso y Senado españoles	0,99%	0,00%	0,00%	0,00%	0,00%	0,16%
Total general	100,00%	100,00%	100,00%	100,00%	100,00%	100,00%

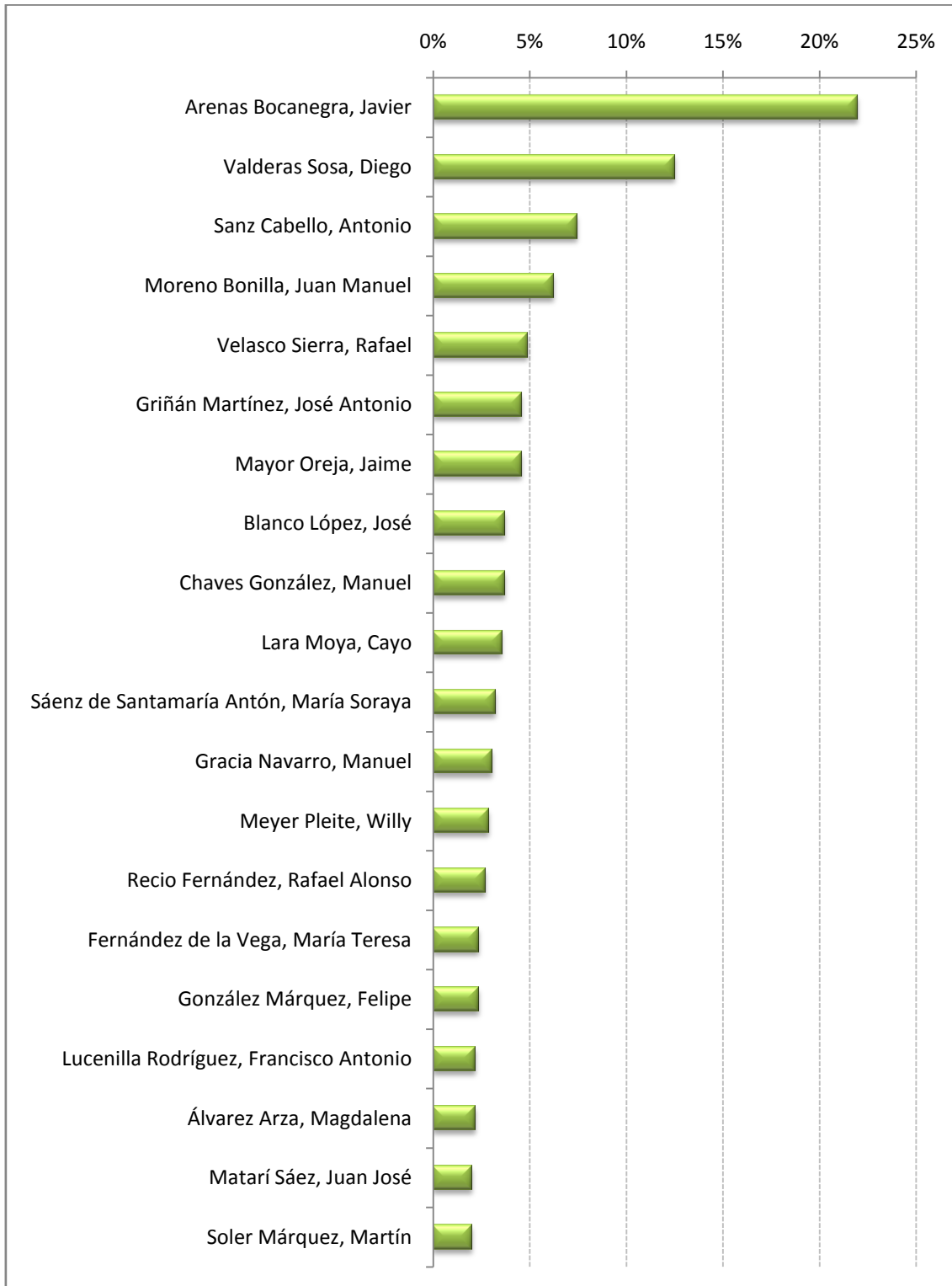
Junio 2009 - Gráfico 5: Tiempo de palabra en las primeras noticias según rol en La 1 (Desconexión Andalucía)



Junio 2009 - Tabla 9: Tiempo de palabra de actores políticos no institucionales según partido político en La 1 (Desconexión Andalucía)

NOMBRE	PARTIDO POLÍTICO	TIEMPO	%
Arenas Bocanegra, Javier	PP	0:02:10	21,96%
Valderas Sosa, Diego	IU	0:01:14	12,50%
Sanz Cabello, Antonio	PP	0:00:44	7,43%
Moreno Bonilla, Juan Manuel	PP	0:00:37	6,25%
Velasco Sierra, Rafael	PSOE	0:00:29	4,90%
Griñán Martínez, José Antonio	PSOE	0:00:27	4,56%
Mayor Oreja, Jaime	PP	0:00:27	4,56%
Blanco López, José	PSOE	0:00:22	3,72%
Chaves González, Manuel	PSOE	0:00:22	3,72%
Lara Moya, Cayo	IU	0:00:21	3,55%
Sáenz de Santamaría Antón, María Soraya	PP	0:00:19	3,21%
Gracia Navarro, Manuel	PSOE	0:00:18	3,04%
Meyer Pleite, Willy	IU	0:00:17	2,87%
Recio Fernández, Rafael Alonso	PSOE	0:00:16	2,70%
Fernández de la Vega, María Teresa	PSOE	0:00:14	2,36%
González Márquez, Felipe	PSOE	0:00:14	2,36%
Lucenilla Rodríguez, Francisco Antonio	IU	0:00:13	2,20%
Álvarez Arza, Magdalena	PSOE	0:00:13	2,20%
Matarí Sáez, Juan José	PP	0:00:12	2,03%
Soler Márquez, Martín	PSOE	0:00:12	2,03%
Góngora Cara, Francisco	PP	0:00:11	1,86%
Total general		0:09:52	100,00%

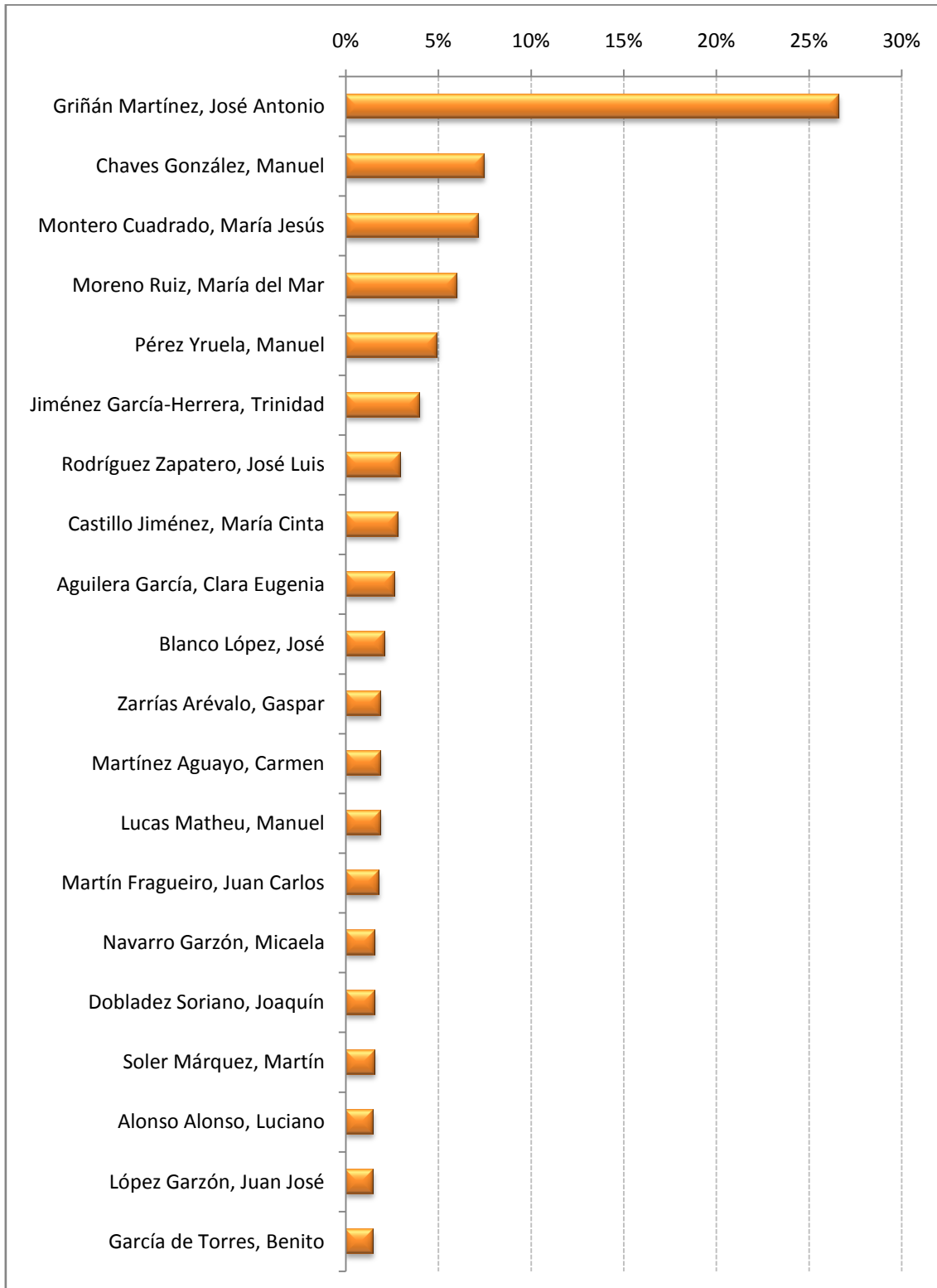
Junio 2009 - Gráfico 6: Tiempo de palabra de actores políticos no institucionales según partido político en La 1 (Desconexión Andalucía)



Junio 2009 - Tabla 10: Tiempo de palabra de actores políticos institucionales según rol en La 1 (Desconexión Andalucía)

NOMBRE	ROL	TIEMPO	%
Griñán Martínez, José Antonio	Gobierno de Andalucía	0:04:12	26,64%
Chaves González, Manuel	Gobierno de España	0:01:11	7,51%
Montero Cuadrado, María Jesús	Gobierno de Andalucía	0:01:08	7,19%
Moreno Ruiz, María del Mar	Gobierno de Andalucía	0:00:57	6,03%
Pérez Yruela, Manuel	Gobierno de Andalucía	0:00:47	4,97%
Jiménez García-Herrera, Trinidad	Gobierno de España	0:00:38	4,02%
Rodríguez Zapatero, José Luis	Gobierno de España	0:00:28	2,96%
Castillo Jiménez, María Cinta	Gobierno de Andalucía	0:00:27	2,85%
Aguilera García, Clara Eugenia	Gobierno de Andalucía	0:00:25	2,64%
Blanco López, José	Gobierno de España	0:00:20	2,11%
Zarrías Arévalo, Gaspar	Gobierno de España	0:00:18	1,90%
Martínez Aguayo, Carmen	Gobierno de Andalucía	0:00:18	1,90%
Lucas Matheu, Manuel	Gobierno de Andalucía	0:00:18	1,90%
Martín Fragueiro, Juan Carlos	Gobierno de España	0:00:17	1,80%
Navarro Garzón, Micaela	Gobierno de Andalucía	0:00:15	1,59%
Dobladez Soriano, Joaquín	Gobierno de Andalucía	0:00:15	1,59%
Soler Márquez, Martín	Gobierno de Andalucía	0:00:15	1,59%
Alonso Alonso, Luciano	Gobierno de Andalucía	0:00:14	1,48%
López Garzón, Juan José	Gobierno de España	0:00:14	1,48%
García de Torres, Benito	Gobierno de Ayuntamientos andaluces	0:00:14	1,48%
Avila Cano, Antonio	Gobierno de Andalucía	0:00:14	1,48%
Romero Obrero, Ana María	Gobierno de Andalucía	0:00:12	1,27%
Fernández Jaramago, Francisco	Gobierno de Ayuntamientos andaluces	0:00:12	1,27%
Maldonado Sánchez, Francisco	Gobierno de Andalucía	0:00:12	1,27%
García Carrillo, Baldomero	Gobierno de Ayuntamientos andaluces	0:00:11	1,16%
Silva, Augusto	Gobierno de España	0:00:11	1,16%
Rodríguez Comendador, Luis Rogelio	Gobierno de Ayuntamientos andaluces	0:00:10	1,06%
Valadez López, David	Gobierno de Ayuntamientos andaluces	0:00:10	1,06%
Bago Pancorbo, Manuel	Gobierno de España	0:00:10	1,06%
Ocaña Rabadán, Andrés	Gobierno de Ayuntamientos andaluces	0:00:09	0,95%
Carrillo Benito, Emilio	Diputaciones y Mancomunidades andaluzas	0:00:08	0,85%
González Sinde, Ángeles	Gobierno de España	0:00:08	0,85%
Bouza Mera, Juan Manuel	Gobierno de Andalucía	0:00:08	0,85%
Nieves López, Francisco Javier de las	Gobierno de Andalucía	0:00:07	0,74%
Quirós Cárdenas, Rafael	Gobierno de Ayuntamientos andaluces	0:00:07	0,74%
Bono Martínez, José	Congreso y Senado españoles	0:00:06	0,63%
Total general		0:15:46	100,00%

Junio 2009 - Gráfico 7: Tiempo de palabra de actores políticos institucionales según rol en La 1 (Desconexión Andalucía)

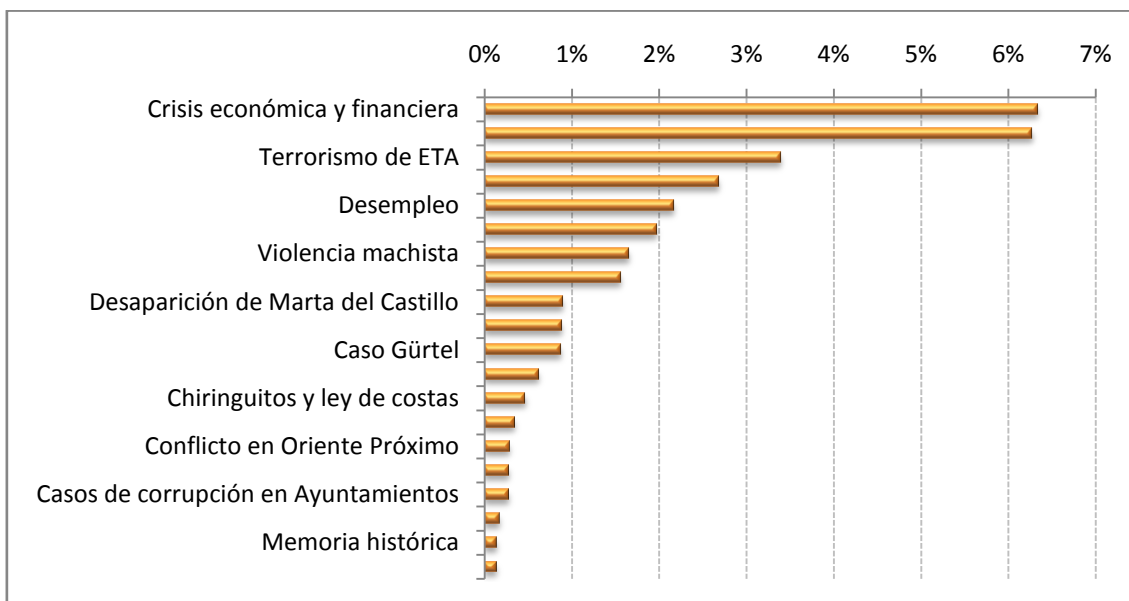


RTVA

Junio 2009 - Tabla 11: Tiempo de noticias dedicado a los diferentes asuntos de actualidad en Canal Sur TV

ACTUALIDAD	TIEMPO	%
Otros asuntos	50:14:22	68,18%
Crisis económica y financiera	4:40:20	6,34%
Elecciones europeas	4:37:20	6,27%
Terrorismo de ETA	2:29:51	3,39%
Inmigración	1:58:46	2,69%
Desempleo	1:35:47	2,17%
Epidemia de nueva gripe	1:27:07	1,97%
Violencia machista	1:12:59	1,65%
Financiación autonómica	1:08:54	1,56%
Desaparición de Marta del Castillo	0:39:36	0,90%
Cambio climático	0:38:56	0,88%
Caso Gürtel	0:38:45	0,88%
Subvenciones públicas a Matsa	0:27:21	0,62%
Chiringuitos y ley de costas	0:20:46	0,47%
Terrorismo islamista	0:15:04	0,34%
Conflicto en Oriente Próximo	0:12:32	0,28%
Plan Bolonia	0:12:29	0,28%
Casos de corrupción en Ayuntamientos	0:12:19	0,28%
Polémica duración curso escolar	0:07:25	0,17%
Memoria histórica	0:06:09	0,14%
Ley del aborto y píldora postcoital	0:06:05	0,14%
Fusión Cajas de Ahorro andaluzas	0:05:42	0,13%
Deuda histórica andaluza	0:04:21	0,10%
Cambio de gobierno central y andaluz	0:03:19	0,08%
Retirada de Kosovo	0:02:24	0,05%
Acusaciones al juez Garzón	0:01:44	0,04%
Asignatura Educación para la Ciudadanía	0:01:05	0,02%
Total general	73:41:28	100,00%

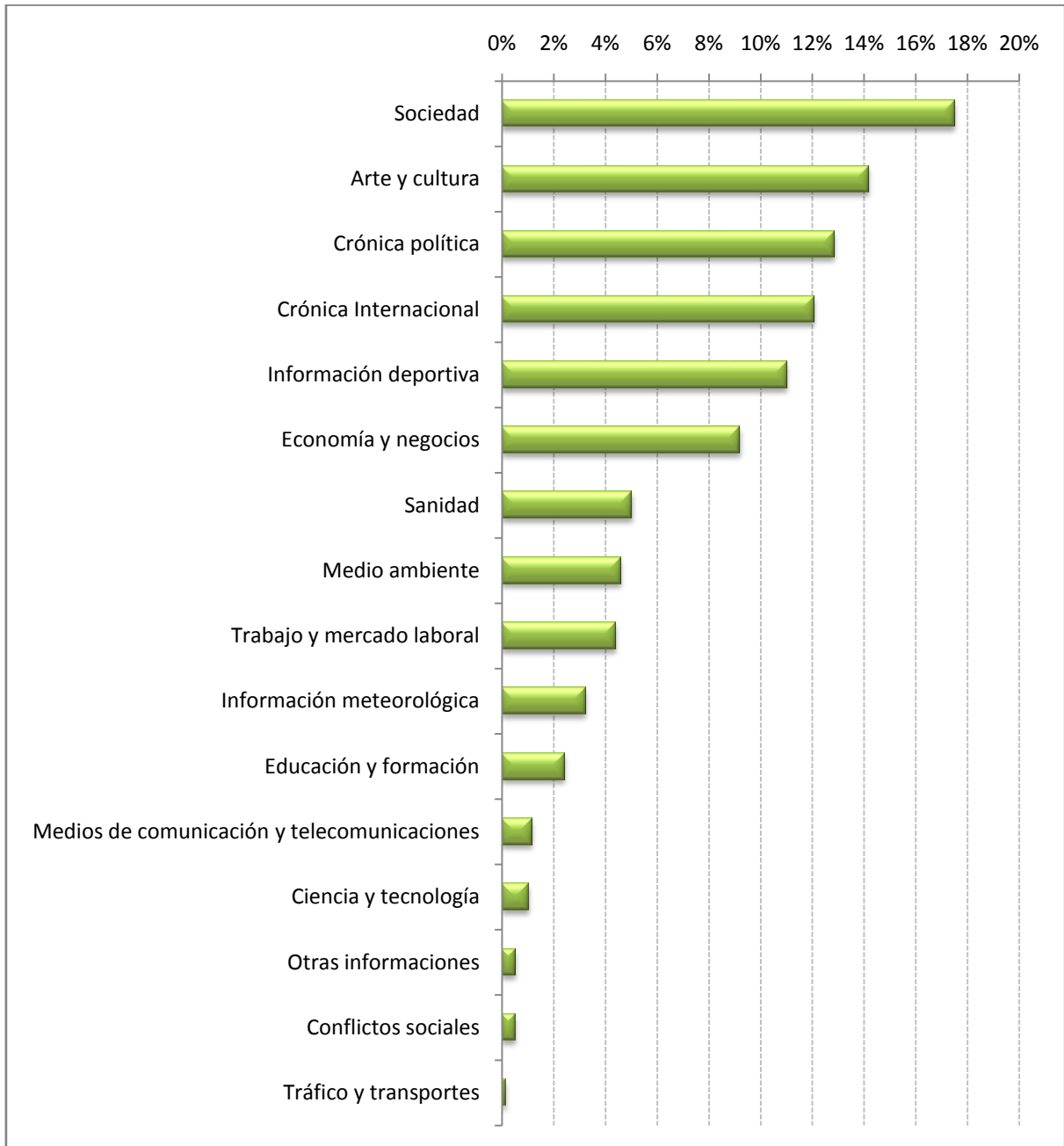
Junio 2009 - Gráfico 8: Tiempo de noticias dedicado a los diferentes asuntos de actualidad en la RTVA



Junio 2009 - Tabla 12: Tiempo de noticias dedicado a los diferentes temas en la RTVA

TEMA	TIEMPO	%
Sociedad	12:54:12	17,51%
Arte y cultura	10:27:12	14,19%
Crónica política	9:28:06	12,85%
Crónica Internacional	8:54:13	12,08%
Información deportiva	8:07:55	11,04%
Economía y negocios	6:47:17	9,21%
Sanidad	3:42:39	5,04%
Medio ambiente	3:23:43	4,61%
Trabajo y mercado laboral	3:14:41	4,40%
Información meteorológica	2:22:30	3,22%
Educación y formación	1:46:40	2,41%
Medios de comunicación y telecomunicaciones	0:52:05	1,18%
Ciencia y tecnología	0:45:47	1,04%
Otras informaciones	0:23:40	0,54%
Conflictos sociales	0:23:32	0,53%
Tráfico y transportes	0:07:16	0,16%
Total general	73:41:28	100,00%

Junio 2009 - Gráfico 9: Tiempo de noticias dedicado a los diferentes temas en la RTVA



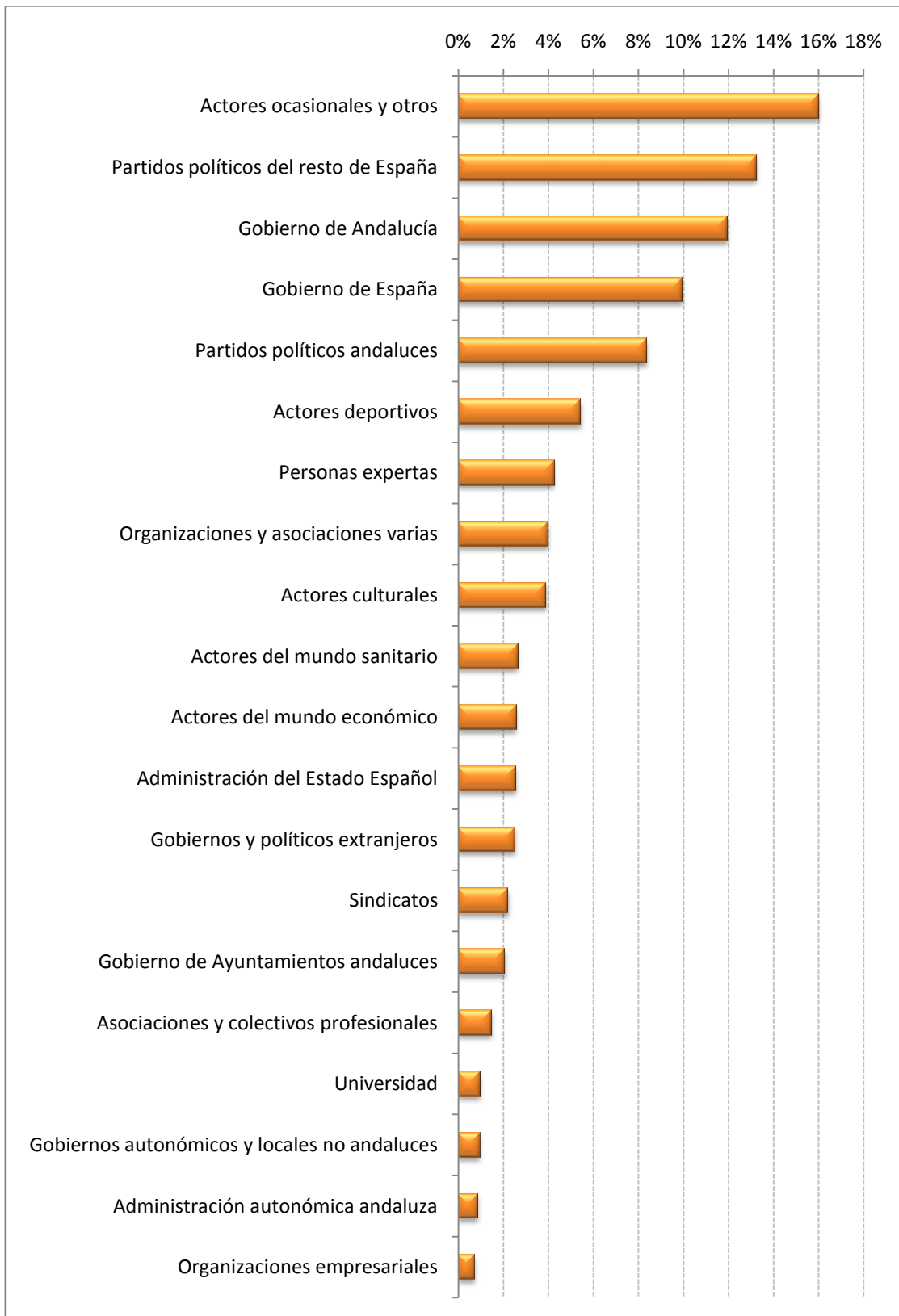
Junio 2009 - Tabla 13: Tiempo de noticias según el alcance geográfico de las mismas en la RTVA

ALCANCE GEOGRÁFICO	TIEMPO	%
España	25:32:02	34,65%
Andalucía	17:56:18	24,34%
Internacional	14:22:26	19,51%
Provincial	6:46:30	9,19%
<i>Cádiz</i>	<i>1:37:53</i>	<i>2,21%</i>
<i>Almería</i>	<i>0:54:31</i>	<i>1,23%</i>
<i>Málaga</i>	<i>0:52:42</i>	<i>1,19%</i>
<i>Huelva</i>	<i>0:49:26</i>	<i>1,12%</i>
<i>Jaén</i>	<i>0:45:41</i>	<i>1,03%</i>
<i>Granada</i>	<i>0:44:04</i>	<i>1,00%</i>
<i>Sevilla</i>	<i>0:33:15</i>	<i>0,75%</i>
<i>Córdoba</i>	<i>0:28:58</i>	<i>0,66%</i>
Local	5:12:16	7,06%
<i>Sevilla</i>	<i>1:20:34</i>	<i>1,82%</i>
<i>Granada</i>	<i>1:02:45</i>	<i>1,42%</i>
<i>Málaga</i>	<i>1:02:30</i>	<i>1,41%</i>
<i>Cádiz</i>	<i>0:47:03</i>	<i>1,06%</i>
<i>Córdoba</i>	<i>0:26:45</i>	<i>0,61%</i>
<i>Huelva</i>	<i>0:18:54</i>	<i>0,43%</i>
<i>Jaén</i>	<i>0:08:46</i>	<i>0,20%</i>
<i>Almería</i>	<i>0:04:59</i>	<i>0,11%</i>
Otras Comunidades Autónomas	3:51:56	5,25%
Total general	73:41:28	100,00%

Junio 2009 - Tabla 14: Tiempo de palabra según rol y partido político en la RTVA

ROL	TIEMPO	%
Actores ocasionales y otros	1:28:11	16,02%
Partidos políticos del resto de España	1:12:55	13,25%
	<i>PSOE</i> 0:37:33	6,82%
	<i>PP</i> 0:29:38	5,38%
	<i>IU</i> 0:04:24	0,80%
	<i>Aralar</i> 0:00:53	0,16%
	<i>PNV</i> 0:00:27	0,08%
Gobierno de Andalucía	1:05:42	11,94%
Gobierno de España	0:54:45	9,95%
Partidos políticos andaluces	0:46:05	8,37%
	<i>PP</i> 0:21:08	3,84%
	<i>PSOE</i> 0:16:23	2,98%
	<i>IU</i> 0:08:12	1,49%
	<i>PA</i> 0:00:22	0,07%
Actores deportivos	0:30:00	5,45%
Personas expertas	0:23:26	4,26%
Organizaciones y asociaciones varias	0:21:55	3,98%
Actores culturales	0:21:29	3,90%
Actores del mundo sanitario	0:14:33	2,64%
Actores del mundo económico	0:14:10	2,57%
Administración del Estado Español	0:14:03	2,55%
Gobiernos y políticos extranjeros	0:13:46	2,50%
Sindicatos	0:12:13	2,22%
Gobierno de Ayuntamientos andaluces	0:11:28	2,08%
Asociaciones y colectivos profesionales	0:08:10	1,48%
Universidad	0:05:21	0,97%
Gobiernos autonómicos y locales no andaluces	0:05:16	0,96%
Administración autonómica andaluza	0:04:48	0,87%
Organizaciones empresariales	0:04:00	0,73%
Organismos de la Unión Europea	0:02:36	0,47%
Defensor del pueblo andaluz	0:02:36	0,47%
Enseñanza	0:02:32	0,46%
Administración de justicia	0:02:15	0,41%
Administración de Ayuntamientos andaluces	0:02:07	0,38%
Consejo Audiovisual de Andalucía	0:01:26	0,26%
Administraciones autonómicas y locales no andaluzas	0:01:18	0,24%
Diputaciones y Mancomunidades andaluzas	0:00:55	0,17%
Iglesia católica	0:00:54	0,16%
Otras instituciones españolas	0:00:48	0,15%
Consejo Consultivo de Andalucía	0:00:22	0,07%
Parlamento Andaluz	0:00:16	0,05%
Total general	9:10:21	100,00%

Junio 2009 - Gráfico 10: Tiempo de palabra según rol en la RTVA



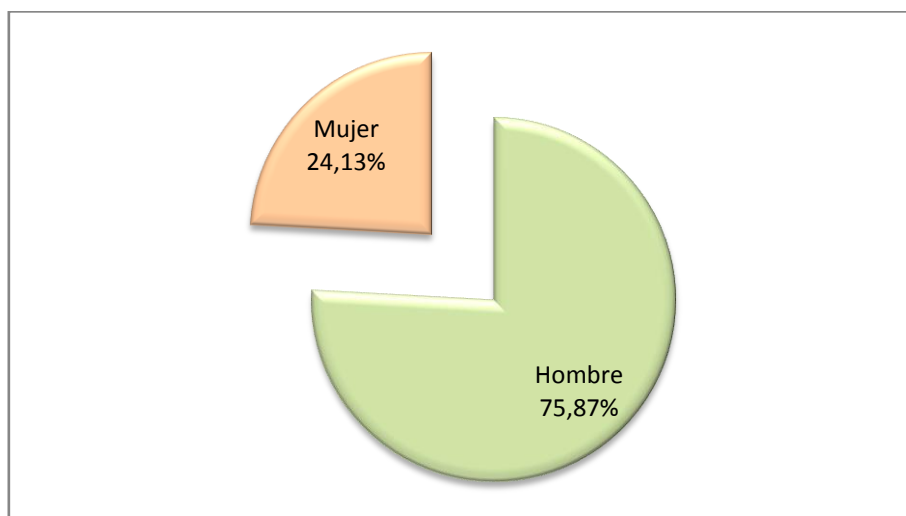
Junio 2009 - Tabla 15: Tiempo de palabra según rol, partido político y sexo, en tiempo, en la RTVA

ROL	HOMBRE	MUJER	TOTAL
Actores ocasionales y otros	0:54:37	0:33:34	1:28:11
Partidos políticos del resto de España	0:52:15	0:20:40	1:12:55
<i>PSOE</i>	<i>0:24:19</i>	<i>0:13:14</i>	<i>0:37:33</i>
<i>PP</i>	<i>0:23:05</i>	<i>0:06:33</i>	<i>0:29:38</i>
<i>IU</i>	<i>0:04:24</i>		<i>0:04:24</i>
<i>Aralar</i>		<i>0:00:53</i>	<i>0:00:53</i>
<i>PNV</i>	<i>0:00:27</i>		<i>0:00:27</i>
Gobierno de Andalucía	0:42:23	0:23:19	1:05:42
Gobierno de España	0:34:34	0:20:11	0:54:45
Partidos políticos andaluces	0:42:57	0:03:08	0:46:05
<i>PP</i>	<i>0:18:22</i>	<i>0:02:46</i>	<i>0:21:08</i>
<i>PSOE</i>	<i>0:16:23</i>		<i>0:16:23</i>
<i>IU</i>	<i>0:08:12</i>		<i>0:08:12</i>
<i>PA</i>		<i>0:00:22</i>	<i>0:00:22</i>
Actores deportivos	0:29:48	0:00:12	0:30:00
Personas expertas	0:18:57	0:04:29	0:23:26
Organizaciones y asociaciones varias	0:14:16	0:07:39	0:21:55
Actores culturales	0:16:53	0:04:36	0:21:29
Actores del mundo sanitario	0:11:01	0:03:32	0:14:33
Actores del mundo económico	0:13:14	0:00:56	0:14:10
Administración del Estado Español	0:13:37	0:00:26	0:14:03
Gobiernos y políticos extranjeros	0:13:38	0:00:08	0:13:46
Sindicatos	0:11:06	0:01:07	0:12:13
Gobierno de Ayuntamientos andaluces	0:10:22	0:01:06	0:11:28
Asociaciones y colectivos profesionales	0:07:34	0:00:36	0:08:10
Universidad	0:04:55	0:00:26	0:05:21
Gobiernos autonómicos y locales no andaluces	0:04:38	0:00:38	0:05:16
Administración autonómica andaluza	0:04:03	0:00:45	0:04:48
Organizaciones empresariales	0:04:00		0:04:00
Organismos de la Unión Europea	0:02:11	0:00:25	0:02:36
Defensor del pueblo andaluz	0:02:36		0:02:36
Enseñanza	0:00:50	0:01:42	0:02:32
Administración de justicia	0:02:15		0:02:15
Administración de Ayuntamientos andaluces	0:01:32	0:00:35	0:02:07
Consejo Audiovisual de Andalucía	0:00:54	0:00:32	0:01:26
Administraciones autonómicas y locales no andaluzas	0:00:41	0:00:37	0:01:18
Diputaciones y Mancomunidades andaluzas	0:00:29	0:00:26	0:00:55
Iglesia católica	0:00:54		0:00:54
Otras instituciones españolas		0:00:48	0:00:48
Consejo Consultivo de Andalucía	0:00:22		0:00:22
Parlamento Andaluz		0:00:16	0:00:16
Total general	6:57:32	2:12:49	9:10:21

Junio 2009 - Tabla 16: Tiempo de palabra según rol, partido político y sexo, en porcentaje, en la RTVA

ROL	HOMBRE	MUJER	TOTAL
Actores ocasionales y otros	61,94%	38,06%	100,00%
Partidos políticos del resto de España	71,66%	28,34%	100,00%
<i>PSOE</i>	<i>64,76%</i>	<i>35,24%</i>	<i>100,00%</i>
<i>PP</i>	<i>77,90%</i>	<i>22,10%</i>	<i>100,00%</i>
<i>IU</i>	<i>100,00%</i>	<i>0,00%</i>	<i>100,00%</i>
<i>Aralar</i>	<i>0,00%</i>	<i>100,00%</i>	<i>100,00%</i>
<i>PNV</i>	<i>100,00%</i>	<i>0,00%</i>	<i>100,00%</i>
Gobierno de Andalucía	64,51%	35,49%	100,00%
Gobierno de España	63,14%	36,86%	100,00%
Partidos políticos andaluces	93,20%	6,80%	100,00%
<i>PP</i>	<i>86,91%</i>	<i>13,09%</i>	<i>100,00%</i>
<i>PSOE</i>	<i>100,00%</i>	<i>0,00%</i>	<i>100,00%</i>
<i>IU</i>	<i>100,00%</i>	<i>0,00%</i>	<i>100,00%</i>
<i>PA</i>	<i>0,00%</i>	<i>100,00%</i>	<i>100,00%</i>
Actores deportivos	99,33%	0,67%	100,00%
Personas expertas	80,87%	19,13%	100,00%
Organizaciones y asociaciones varias	65,10%	34,90%	100,00%
Actores culturales	78,59%	21,41%	100,00%
Actores del mundo sanitario	75,72%	24,28%	100,00%
Actores del mundo económico	93,41%	6,59%	100,00%
Administración del Estado Español	96,92%	3,08%	100,00%
Gobiernos y políticos extranjeros	99,03%	0,97%	100,00%
Sindicatos	90,86%	9,14%	100,00%
Gobierno de Ayuntamientos andaluces	90,41%	9,59%	100,00%
Asociaciones y colectivos profesionales	92,65%	7,35%	100,00%
Universidad	91,90%	8,10%	100,00%
Gobiernos autonómicos y locales no andaluces	87,97%	12,03%	100,00%
Administración autonómica andaluza	84,38%	15,63%	100,00%
Organizaciones empresariales	100,00%	0,00%	100,00%
Organismos de la Unión Europea	83,97%	16,03%	100,00%
Defensor del pueblo andaluz	100,00%	0,00%	100,00%
Enseñanza	32,89%	67,11%	100,00%
Administración de justicia	100,00%	0,00%	100,00%
Administración de Ayuntamientos andaluces	72,44%	27,56%	100,00%
Consejo Audiovisual de Andalucía	62,79%	37,21%	100,00%
Administraciones autonómicas y locales no andaluzas	52,56%	47,44%	100,00%
Diputaciones y Mancomunidades andaluzas	52,73%	47,27%	100,00%
Iglesia católica	100,00%	0,00%	100,00%
Otras instituciones españolas	0,00%	100,00%	100,00%
Consejo Consultivo de Andalucía	100,00%	0,00%	100,00%
Parlamento Andaluz	0,00%	100,00%	100,00%
Total general	75,87%	24,13%	100,00%

Junio 2009 - Gráfico 11: Tiempo de palabra según sexo en la RTVA



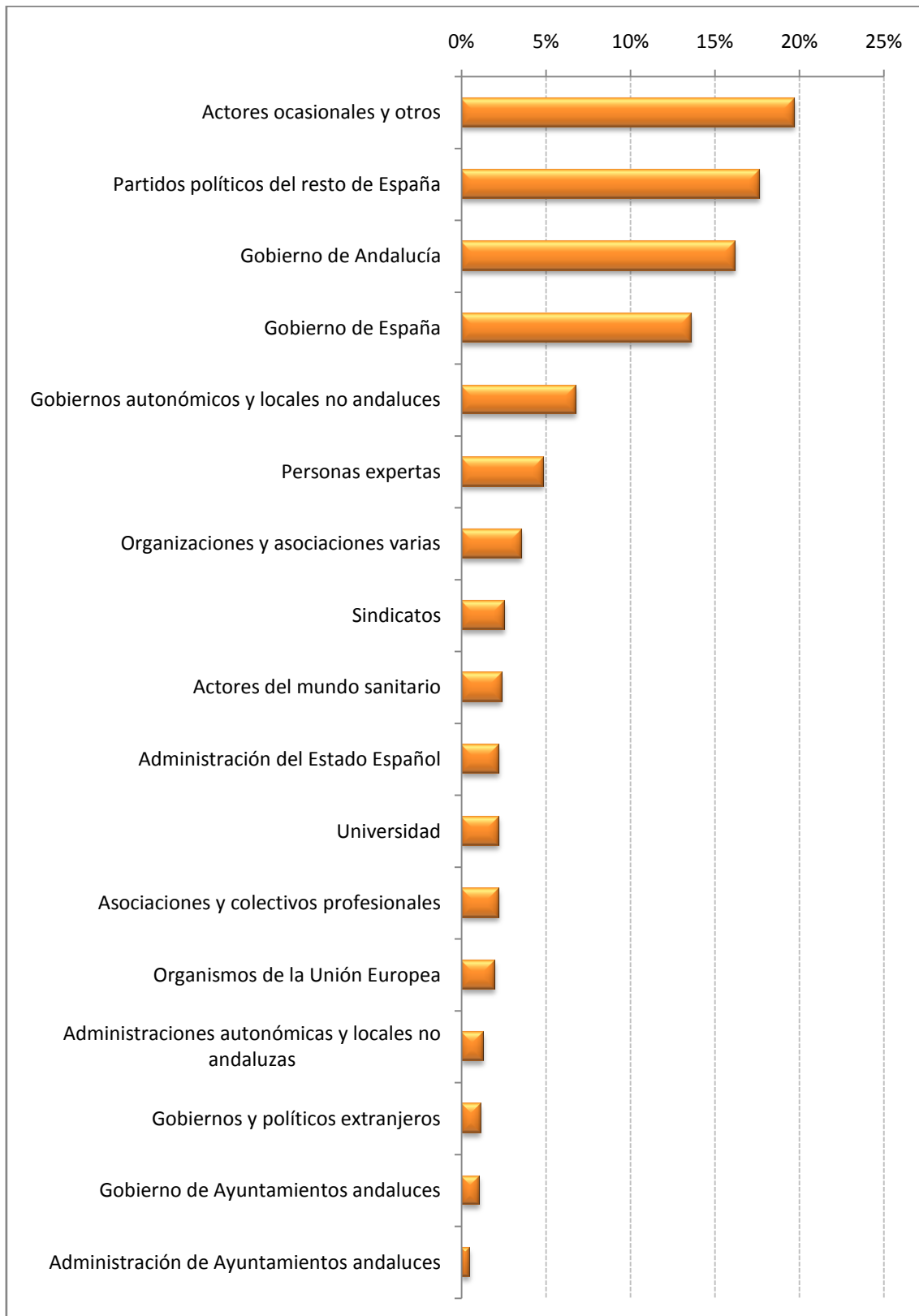
Junio 2009 - Tabla 17: Tiempo de palabra según rol, partido político y rango de la noticia, en tiempo, en la RTVA

ROL	1ª NOTICIA	2ª NOTICIA	3ª NOTICIA	RESTO	TITULARES Y OTROS	TOTAL
Actores ocasionales y otros	0:05:48	0:05:57	0:04:45	1:09:03	0:02:38	1:28:11
Partidos políticos del resto de España	0:05:11	0:03:01	0:01:20	1:03:23		1:12:55
PSOE	0:00:55	0:01:37	0:00:19	0:34:42		0:37:33
PP	0:02:29	0:01:11	0:00:48	0:25:10		0:29:38
IU	0:00:43	0:00:13	0:00:13	0:03:15		0:04:24
Aralar	0:00:43			0:00:10		0:00:53
PNV	0:00:21			0:00:06		0:00:27
Gobierno de Andalucía	0:04:46	0:03:50	0:02:57	0:49:57	0:04:12	1:05:42
Gobierno de España	0:04:00	0:03:35	0:05:10	0:39:14	0:02:46	0:54:45
Partidos políticos andaluces		0:02:37	0:01:46	0:40:50	0:00:52	0:46:05
PP		0:00:56	0:00:51	0:19:01	0:00:20	0:21:08
PSOE		0:00:59	0:00:47	0:14:18	0:00:19	0:16:23
IU		0:00:42	0:00:08	0:07:09	0:00:13	0:08:12
PA				0:00:22		0:00:22
Actores deportivos				0:30:00		0:30:00
Personas expertas	0:01:26	0:01:33	0:00:31	0:19:56		0:23:26
Organizaciones y asociaciones varias	0:01:03	0:01:25	0:00:48	0:18:39		0:21:55
Actores culturales		0:00:15		0:21:14		0:21:29
Actores del mundo sanitario	0:00:42	0:00:12	0:00:25	0:13:09	0:00:05	0:14:33
Actores del mundo económico		0:01:03	0:00:19	0:12:48		0:14:10
Administración del Estado Español	0:00:39	0:00:52	0:00:41	0:11:20	0:00:31	0:14:03
Gobiernos y políticos extranjeros	0:00:20			0:12:56	0:00:30	0:13:46
Sindicatos	0:00:45	0:00:24		0:11:04		0:12:13
Gobierno de Ayuntamientos andaluces	0:00:19	0:01:09	0:00:17	0:09:11	0:00:32	0:11:28
Asociaciones y colectivos profesionales	0:00:39	0:00:19	0:00:26	0:06:46		0:08:10
Universidad	0:00:39	0:00:22		0:04:20		0:05:21
Gobiernos autonómicos y locales no andaluces	0:02:00		0:00:17	0:02:44	0:00:15	0:05:16
Administración autonómica andaluza		0:00:18	0:00:09	0:04:18	0:00:03	0:04:48
Organizaciones empresariales		0:00:47		0:03:13		0:04:00
Defensor del pueblo andaluz			0:00:59	0:01:37		0:02:36
Organismos de la Unión Europea	0:00:35			0:02:01		0:02:36
Enseñanza			0:00:08	0:02:24		0:02:32
Administración de justicia			0:00:12	0:02:03		0:02:15
Administración de Ayuntamientos andaluces	0:00:09		0:00:13	0:01:45		0:02:07
Consejo Audiovisual de Andalucía				0:01:26		0:01:26
Administraciones autonómicas y locales no andaluzas	0:00:23			0:00:55		0:01:18
Diputaciones y Mancomunidades andaluzas				0:00:55		0:00:55
Iglesia católica				0:00:54		0:00:54
Otras instituciones españolas				0:00:48		0:00:48
Consejo Consultivo de Andalucía				0:00:22		0:00:22
Parlamento Andaluz				0:00:16		0:00:16
Total general	0:29:24	0:27:39	0:21:23	7:39:31	0:12:24	9:10:21

Junio 2009 - Tabla 18: Tiempo de palabra según rol, partido político y rango de la noticia, en porcentaje, en la RTVA

ROL	1ª NOTICIA	2ª NOTICIA	3ª NOTICIA	RESTO	TITULARES Y OTROS	TOTAL
Actores ocasionales y otros	19,73%	21,52%	22,21%	15,03%	21,24%	16,02%
Partidos políticos del resto de España	17,63%	10,91%	6,24%	13,79%	0,00%	13,25%
PSOE	3,12%	5,85%	1,48%	7,55%	0,00%	6,82%
PP	8,45%	4,28%	3,74%	5,48%	0,00%	5,38%
IU	2,44%	0,78%	1,01%	0,71%	0,00%	0,80%
Aralar	2,44%	0,00%	0,00%	0,04%	0,00%	0,16%
PNV	1,19%	0,00%	0,00%	0,02%	0,00%	0,08%
Gobierno de Andalucía	16,21%	13,86%	13,80%	10,87%	33,87%	11,94%
Gobierno de España	13,61%	12,96%	24,16%	8,54%	22,31%	9,95%
Partidos políticos andaluces	0,00%	9,46%	8,26%	8,89%	6,99%	8,37%
PP	0,00%	3,38%	3,98%	4,14%	2,69%	3,84%
PSOE	0,00%	3,56%	3,66%	3,11%	2,55%	2,98%
IU	0,00%	2,53%	0,62%	1,56%	1,75%	1,49%
PA	0,00%	0,00%	0,00%	0,08%	0,00%	0,07%
Actores deportivos	0,00%	0,00%	0,00%	6,53%	0,00%	5,45%
Personas expertas	4,88%	5,61%	2,42%	4,34%	0,00%	4,26%
Organizaciones y asociaciones varias	3,57%	5,12%	3,74%	4,06%	0,00%	3,98%
Actores culturales	0,00%	0,90%	0,00%	4,62%	0,00%	3,90%
Actores del mundo sanitario	2,38%	0,72%	1,95%	2,86%	0,67%	2,64%
Actores del mundo económico	0,00%	3,80%	1,48%	2,79%	0,00%	2,57%
Administración del Estado Español	2,21%	3,13%	3,20%	2,47%	4,17%	2,55%
Gobiernos y políticos extranjeros	1,13%	0,00%	0,00%	2,81%	4,03%	2,50%
Sindicatos	2,55%	1,45%	0,00%	2,41%	0,00%	2,22%
Gobierno de Ayuntamientos andaluces	1,08%	4,16%	1,33%	2,00%	4,30%	2,08%
Asociaciones y colectivos profesionales	2,21%	1,15%	2,03%	1,47%	0,00%	1,48%
Universidad	2,21%	1,33%	0,00%	0,94%	0,00%	0,97%
Gobiernos autonómicos y locales no andaluces	6,80%	0,00%	1,33%	0,59%	2,02%	0,96%
Administración autonómica andaluza	0,00%	1,08%	0,70%	0,94%	0,40%	0,87%
Organizaciones empresariales	0,00%	2,83%	0,00%	0,70%	0,00%	0,73%
Defensor del pueblo andaluz	0,00%	0,00%	4,60%	0,35%	0,00%	0,47%
Organismos de la Unión Europea	1,98%	0,00%	0,00%	0,44%	0,00%	0,47%
Enseñanza	0,00%	0,00%	0,62%	0,52%	0,00%	0,46%
Administración de justicia	0,00%	0,00%	0,94%	0,45%	0,00%	0,41%
Administración de Ayuntamientos andaluces	0,51%	0,00%	1,01%	0,38%	0,00%	0,38%
Consejo Audiovisual de Andalucía	0,00%	0,00%	0,00%	0,31%	0,00%	0,26%
Administraciones autonómicas y locales no andaluzas	1,30%	0,00%	0,00%	0,20%	0,00%	0,24%
Diputaciones y Mancomunidades andaluzas	0,00%	0,00%	0,00%	0,20%	0,00%	0,17%
Iglesia católica	0,00%	0,00%	0,00%	0,20%	0,00%	0,16%
Otras instituciones españolas	0,00%	0,00%	0,00%	0,17%	0,00%	0,15%
Consejo Consultivo de Andalucía	0,00%	0,00%	0,00%	0,08%	0,00%	0,07%
Parlamento Andaluz	0,00%	0,00%	0,00%	0,06%	0,00%	0,05%
Total general	100,00%	100,00%	100,00%	100,00%	100,00%	100,00%

Junio 2009 - Gráfico 12: Tiempo de palabra en las primeras noticias según rol en la RTVA

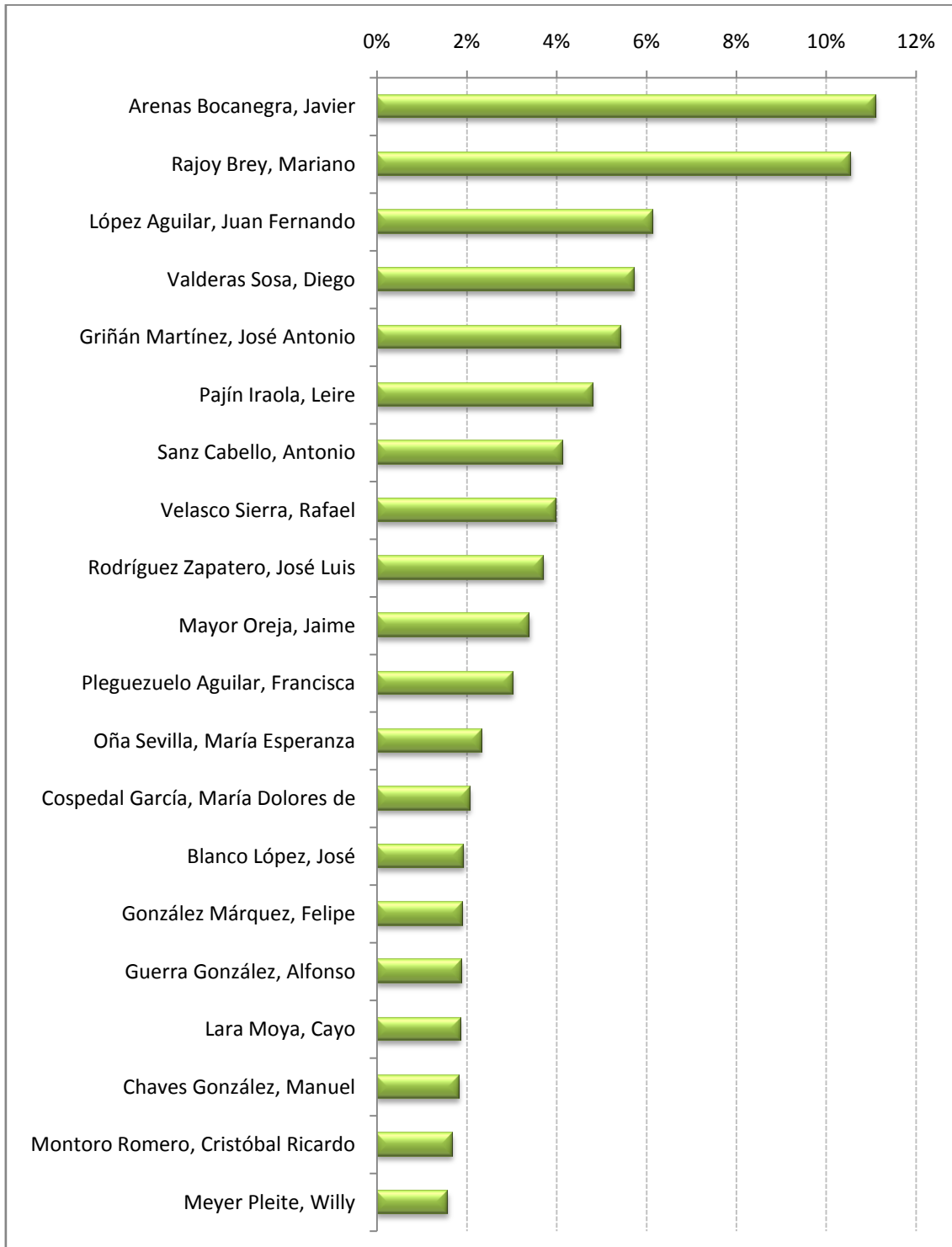


Junio 2009 - Tabla 19: Tiempo de palabra de actores políticos no institucionales según partido político en la RTVA

NOMBRE	PARTIDO POLÍTICO	TIEMPO	%
Arenas Bocanegra, Javier	PP	0:13:13	11,11%
Rajoy Brey, Mariano	PP	0:12:34	10,56%
López Aguilar, Juan Fernando	PSOE	0:07:19	6,15%
Valderas Sosa, Diego	IU	0:06:50	5,74%
Griñán Martínez, José Antonio	PSOE	0:06:28	5,43%
Pajín Iraola, Leire	PSOE	0:05:44	4,82%
Sanz Cabello, Antonio	PP	0:04:56	4,15%
Velasco Sierra, Rafael	PSOE	0:04:45	3,99%
Rodríguez Zapatero, José Luis	PSOE	0:04:26	3,73%
Mayor Oreja, Jaime	PP	0:04:03	3,40%
Pleguezuelo Aguilar, Francisca	PSOE	0:03:37	3,04%
Oña Sevilla, María Esperanza	PP	0:02:46	2,32%
Cospedal García, María Dolores de	PP	0:02:29	2,09%
Blanco López, José	PSOE	0:02:19	1,95%
González Márquez, Felipe	PSOE	0:02:17	1,92%
Guerra González, Alfonso	PSOE	0:02:15	1,89%
Lara Moya, Cayo	IU	0:02:13	1,86%
Chaves González, Manuel	PSOE	0:02:11	1,83%
Montoro Romero, Cristóbal Ricardo	PP	0:02:01	1,69%
Meyer Pleite, Willy	IU	0:01:53	1,58%
Castillo Vera, María Pilar del	PP	0:01:52	1,57%
Gracia Navarro, Manuel	PSOE	0:01:46	1,48%
Alonso Suárez, José Antonio	PSOE	0:01:34	1,32%
Romero López, Carmen	PSOE	0:01:22	1,15%
Yáñez Barnuevo, Luis	PSOE	0:01:02	0,87%
Vaquero Del Pozo, Pedro	IU	0:01:01	0,85%
Martínez Pujalte, Vicente	PP	0:01:00	0,84%
Sáenz de Santamaría Antón, María Soraya	PP	0:00:57	0,80%
Ezenarro Egurbide, Aintzane	Aralar	0:00:53	0,74%
Álvarez Arza, Magdalena	PSOE	0:00:52	0,73%
Jiménez Becerril, Teresa	PP	0:00:50	0,70%
Luna González, Ángel	PSOE	0:00:48	0,67%
Aído Almagro, Bibiana	PSOE	0:00:45	0,63%
García-Escudero Márquez, Pío	PP	0:00:42	0,59%
Basagoiti Pastor, Antonio	PP	0:00:41	0,57%
González Pons, Esteban	PP	0:00:38	0,53%
Soler Márquez, Martín	PSOE	0:00:36	0,50%
Jiménez Díaz, Mario Jesús	PSOE	0:00:36	0,50%
Puche Rodríguez-Acosta, Gabino	PP	0:00:30	0,42%

Urkullu Rentería, Iñigo	PNV	0:00:27	0,38%
González Zerolo, Pedro	PSOE	0:00:26	0,36%
Reyes Martínez, Francisco	PSOE	0:00:25	0,35%
Heredia Díaz, Miguel Ángel	PSOE	0:00:24	0,34%
Actores ocasionales no identificados	PSOE	0:00:23	0,32%
Castro Román, José Antonio	IU	0:00:23	0,32%
González Modino, María Pilar	PA	0:00:22	0,31%
Zarriás Arévalo, Gaspar	PSOE	0:00:21	0,29%
Hernando Vera, Antonio	PSOE	0:00:21	0,29%
Fernández de la Vega, María Teresa	PSOE	0:00:20	0,28%
Montón Giménez, Carmen	PSOE	0:00:20	0,28%
Moreno Bonilla, Juan Manuel	PP	0:00:20	0,28%
Mato Adrover, Ana	PP	0:00:17	0,24%
Blasco Marqués, Manuel	PP	0:00:16	0,22%
Sánchez Díaz, María Carmen	PSOE	0:00:14	0,20%
Bendodo Benasayag, Elías	PP	0:00:13	0,18%
Floriano Corrales, Carlos Javier	PP	0:00:12	0,17%
Barroso Toledo, José Antonio	IU	0:00:10	0,14%
Matarí Sáez, Juan José	PP	0:00:08	0,11%
Madrazo Díaz, Ana María	PP	0:00:08	0,11%
Herrera Torres, Joan	IU	0:00:06	0,08%
Total general		1:59:00	100,00%

Junio 2009 - Gráfico 13: Tiempo de palabra de actores políticos no institucionales según partido político en la RTVA



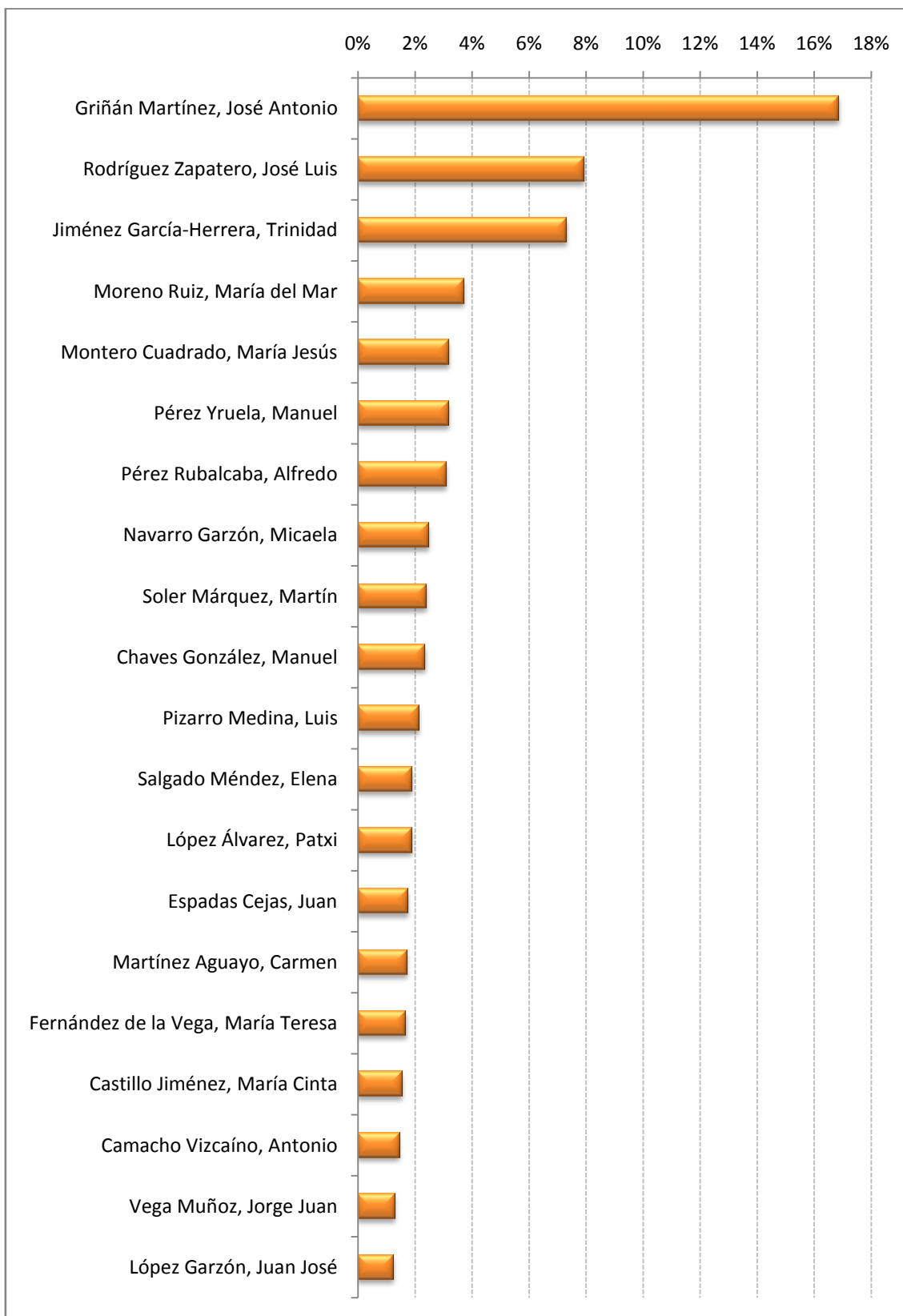
Junio 2009 - Tabla 20: Tiempo de palabra de actores políticos institucionales según rol en la RTVA

NOMBRE	ROL	TIEMPO	%
Griñán Martínez, José Antonio	Gobierno de Andalucía	0:23:27	16,87%
Rodríguez Zapatero, José Luis	Gobierno de España	0:11:01	7,93%
Jiménez García-Herrera, Trinidad	Gobierno de España	0:10:11	7,33%
Moreno Ruiz, María del Mar	Gobierno de Andalucía	0:05:11	3,73%
Montero Cuadrado, María Jesús	Gobierno de Andalucía	0:04:27	3,20%
Pérez Yruela, Manuel	Gobierno de Andalucía	0:04:26	3,19%
Pérez Rubalcaba, Alfredo	Gobierno de España	0:04:19	3,11%
Navarro Garzón, Micaela	Gobierno de Andalucía	0:03:28	2,49%
Soler Márquez, Martín	Gobierno de Andalucía	0:03:21	2,41%
Chaves González, Manuel	Gobierno de España	0:03:17	2,36%
Pizarro Medina, Luis	Gobierno de Andalucía	0:02:58	2,13%
Salgado Méndez, Elena	Gobierno de España	0:02:39	1,91%
López Álvarez, Patxi	Gobiernos autonómicos y locales no andaluces	0:02:37	1,88%
Espadas Cejas, Juan	Gobierno de Andalucía	0:02:27	1,76%
Martínez Aguayo, Carmen	Gobierno de Andalucía	0:02:24	1,73%
Fernández de la Vega, María Teresa	Gobierno de España	0:02:21	1,69%
Castillo Jiménez, María Cinta	Gobierno de Andalucía	0:02:10	1,56%
Camacho Vizcaíno, Antonio	Gobierno de España	0:02:01	1,45%
Vega Muñoz, Jorge Juan	Gobierno de Ayuntamientos andaluces	0:01:49	1,31%
López Garzón, Juan José	Gobierno de España	0:01:44	1,25%
Alonso Alonso, Luciano	Gobierno de Andalucía	0:01:41	1,21%
Corbacho Chaves, Celestino	Gobierno de España	0:01:30	1,08%
Avila Cano, Antonio	Gobierno de Andalucía	0:01:28	1,06%
Navarro Olivella, Pere	Gobierno de España	0:01:27	1,04%
Fernández García, Antonio	Gobierno de Andalucía	0:01:26	1,03%
Blanco López, José	Gobierno de España	0:01:23	1,00%
Aído Almagro, Bibiana	Gobierno de España	0:01:06	0,79%
Rallo Lombarte, Artemi	Gobierno de España	0:01:01	0,73%
Valadez López, David	Gobierno de Ayuntamientos andaluces	0:01:01	0,73%
González Sinde, Ángeles	Gobierno de España	0:01:01	0,73%
Camps Ortiz, Francisco Enrique	Gobiernos autonómicos y locales no andaluces	0:00:54	0,65%
Santiago Cossi, Matilde	Gobierno de Andalucía	0:00:54	0,65%
Romero Obrero, Ana María	Gobierno de Andalucía	0:00:51	0,61%
Ruiz Fernández, Josefa	Gobierno de Andalucía	0:00:51	0,61%
Velázquez López, Francisco Javier	Gobierno de España	0:00:50	0,60%
Rodríguez González, Pedro	Gobierno de Ayuntamientos andaluces	0:00:48	0,58%
Chacón Piqueras, Carme	Gobierno de España	0:00:47	0,56%
Marín Lara, Antonio María	Gobierno de Ayuntamientos andaluces	0:00:46	0,55%
Álvarez Civantos, Begoña	Gobierno de Andalucía	0:00:46	0,55%

Granado Martínez, Octavio José	Gobierno de España	0:00:40	0,48%
Fernández Peñalver, Pedro	Gobierno de Ayuntamientos andaluces	0:00:40	0,48%
Barroso Toledo, José Antonio	Gobierno de Ayuntamientos andaluces	0:00:40	0,48%
Güemes Barrios, Juan José	Gobiernos autonómicos y locales no andaluces	0:00:39	0,47%
Baena Parejo, María Isabel	Gobierno de Andalucía	0:00:38	0,46%
Quiroga Cía, Arantza	Administraciones autonómicas y locales no andaluzas	0:00:37	0,44%
Zarriás Arévalo, Gaspar	Gobierno de España	0:00:36	0,43%
Ocaña Pérez de Tudela, Carlos	Gobierno de España	0:00:34	0,41%
Torres Hurtado, José	Gobierno de Ayuntamientos andaluces	0:00:34	0,41%
Espinosa Mangana, Elena	Gobierno de España	0:00:33	0,40%
Aguirre Gil de Biedma, Esperanza	Gobiernos autonómicos y locales no andaluces	0:00:32	0,38%
Gallizo Llamas, Mercedes	Gobierno de España	0:00:31	0,37%
Goicoechea González, Nieves	Gobierno de España	0:00:30	0,36%
Ramos García, Isidoro	Gobierno de Ayuntamientos andaluces	0:00:28	0,34%
Lorente Acosta, Miguel	Gobierno de España	0:00:28	0,34%
Zambrana Pineda, Justo Tomás	Gobierno de España	0:00:28	0,34%
García Valera, Clemente	Gobierno de Andalucía	0:00:27	0,32%
Parra Ruíz, Pilar	Diputaciones y Mancomunidades andaluzas	0:00:26	0,31%
Ocaña Rabadán, Andrés	Gobierno de Ayuntamientos andaluces	0:00:25	0,30%
Martín Fragueiro, Juan Carlos	Gobierno de España	0:00:25	0,30%
Calahorra Téllez, Fernando	Gobierno de España	0:00:24	0,29%
Sebastián Gascón, Miguel	Gobierno de España	0:00:24	0,29%
Rodrigo Torrijos, Antonio	Gobierno de Ayuntamientos andaluces	0:00:23	0,28%
González Rivera, Manuel Andrés	Gobierno de Ayuntamientos andaluces	0:00:23	0,28%
Bilbao Guerrero, Amparo	Gobierno de Andalucía	0:00:22	0,26%
Fuentes Revuelta, Manuel	Gobiernos autonómicos y locales no andaluces	0:00:22	0,26%
Triguero Ruiz, Francisco Andrés	Gobierno de Andalucía	0:00:22	0,26%
López Luna, Hilario	Gobierno de España	0:00:21	0,25%
Cárdenas Moreno, Manuel	Gobierno de Ayuntamientos andaluces	0:00:20	0,24%
Lucas Matheu, Manuel	Gobierno de Andalucía	0:00:20	0,24%
Fernández Domínguez, Victoria	Gobierno de Ayuntamientos andaluces	0:00:19	0,23%
Mesquida Ferrando, Joan	Gobierno de España	0:00:18	0,22%
Moratinos Cuyaubé, Miguel Ángel	Gobierno de España	0:00:17	0,20%
Caffarel Serra, Carmen	Gobierno de España	0:00:17	0,20%
Caamaño Domínguez, Francisco	Gobierno de España	0:00:17	0,20%
Saiz, Alberto	Gobierno de España	0:00:17	0,20%
Martínez Pérez, Mario	Gobierno de Ayuntamientos andaluces	0:00:17	0,20%
Coves Botella, Fuensanta	Parlamento Andaluz	0:00:16	0,19%
Torres Gutiérrez, José Luis	Gobierno de Ayuntamientos andaluces	0:00:16	0,19%
Martínez Caler, Antonio	Diputaciones y Mancomunidades andaluzas	0:00:16	0,19%
Cascales Guil, Antonia	Gobierno de Andalucía	0:00:16	0,19%
Bordóns Ruiz, Áurea	Gobierno de Andalucía	0:00:15	0,18%

Rojo Torrecilla, Maravillas	Gobierno de España	0:00:15	0,18%
Toscano Sánchez, Francisco	Gobierno de Ayuntamientos andaluces	0:00:14	0,17%
Aguilar Rivero, Rosa	Gobierno de Andalucía	0:00:14	0,17%
Rodríguez Nevado, Gonzalo	Gobierno de Ayuntamientos andaluces	0:00:13	0,16%
Moreno Alfaro, Concepción	Gobierno de Ayuntamientos andaluces	0:00:13	0,16%
Pérez Peralta, Federico	Diputaciones y Mancomunidades andaluzas	0:00:13	0,16%
Benavides Yanguas, Juan Carlos	Gobierno de Ayuntamientos andaluces	0:00:13	0,16%
Jiménez Jiménez, José	Gobierno de España	0:00:13	0,16%
Torre Prados, Francisco de la	Gobierno de Ayuntamientos andaluces	0:00:12	0,14%
Torres Ruiz, Rosario	Gobierno de Andalucía	0:00:12	0,14%
Martínez Saiz, Teófila	Gobierno de Ayuntamientos andaluces	0:00:12	0,14%
Gómez Gómez, José Antonio	Gobierno de Ayuntamientos andaluces	0:00:11	0,13%
Díaz Aróstegui, Mercedes	Gobierno de Ayuntamientos andaluces	0:00:11	0,13%
Escalona Sánchez, Dolores	Gobierno de Ayuntamientos andaluces	0:00:11	0,13%
Serrano Boigas, Pilar	Gobierno de Andalucía	0:00:10	0,12%
Gabilondo Pujol, Ángel	Gobierno de España	0:00:10	0,12%
Alarcón Pérez, Manuel	Gobierno de Ayuntamientos andaluces	0:00:10	0,12%
Romero Artigas, Pedro	Gobierno de Ayuntamientos andaluces	0:00:10	0,12%
Aguilera García, Clara Eugenia	Gobierno de Andalucía	0:00:10	0,12%
Martínez Estévez, Aurelio	Gobierno de España	0:00:09	0,11%
Plaza Barrero, Antonio	Gobierno de Ayuntamientos andaluces	0:00:09	0,11%
Pérez Hidalgo-Chacón, María Concepción	Gobiernos autonómicos y locales no andaluces	0:00:06	0,07%
Gonzalez Panero, Arturo	Gobiernos autonómicos y locales no andaluces	0:00:06	0,07%
Total general		2:18:59	100,00%

Junio 2009 - Gráfico 14: Tiempo de palabra de actores políticos institucionales según rol en la RTVA

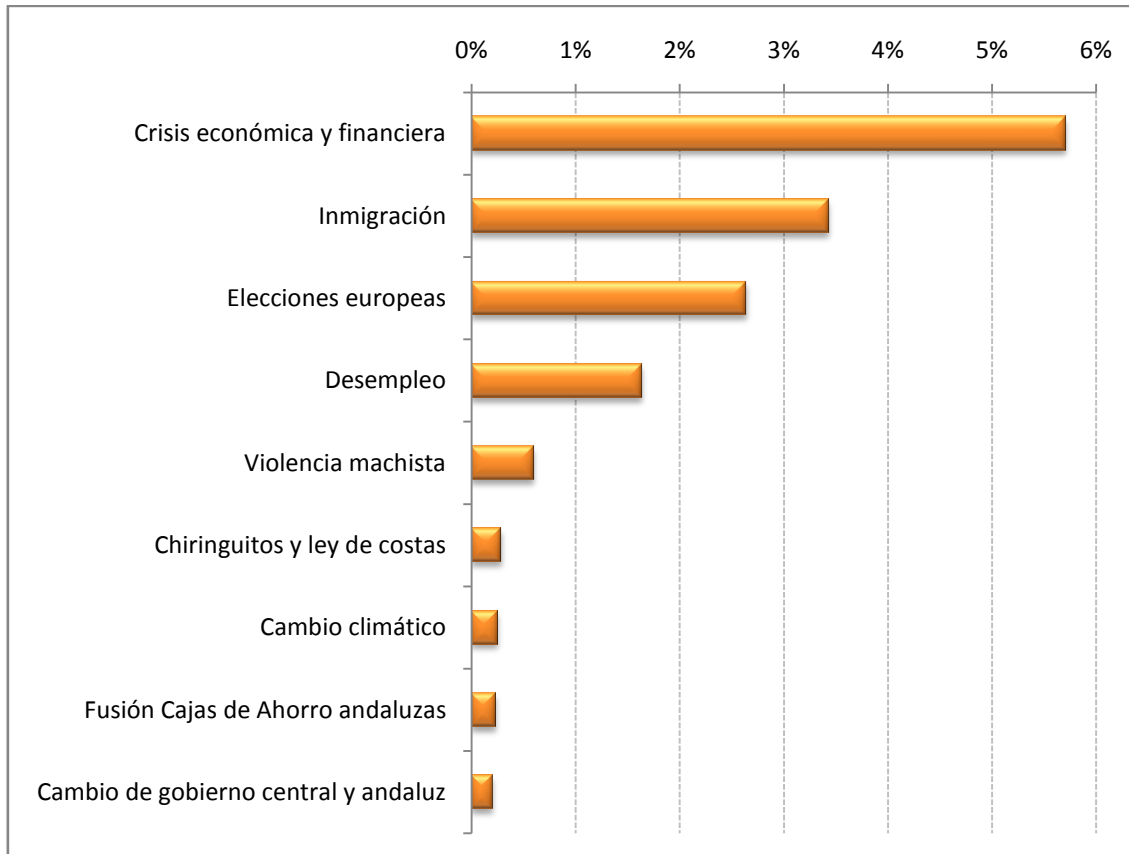


Canal Sur TV (Desconexión provincial de Almería)

Junio 2009 - Tabla 21: Tiempo de noticias dedicado a los diferentes asuntos de actualidad en Canal Sur TV (Desconexión provincial de Almería)

ACTUALIDAD	TIEMPO	%
Otros asuntos	7:51:40	85,01%
Crisis económica y financiera	0:31:42	5,71%
Inmigración	0:19:01	3,43%
Elecciones europeas	0:14:39	2,64%
Desempleo	0:09:05	1,64%
Violencia machista	0:03:20	0,60%
Chiringuitos y ley de costas	0:01:35	0,29%
Cambio climático	0:01:24	0,25%
Fusión Cajas de Ahorro andaluzas	0:01:18	0,23%
Cambio de gobierno central y andaluz	0:01:07	0,20%
Total general	9:14:51	100,00%

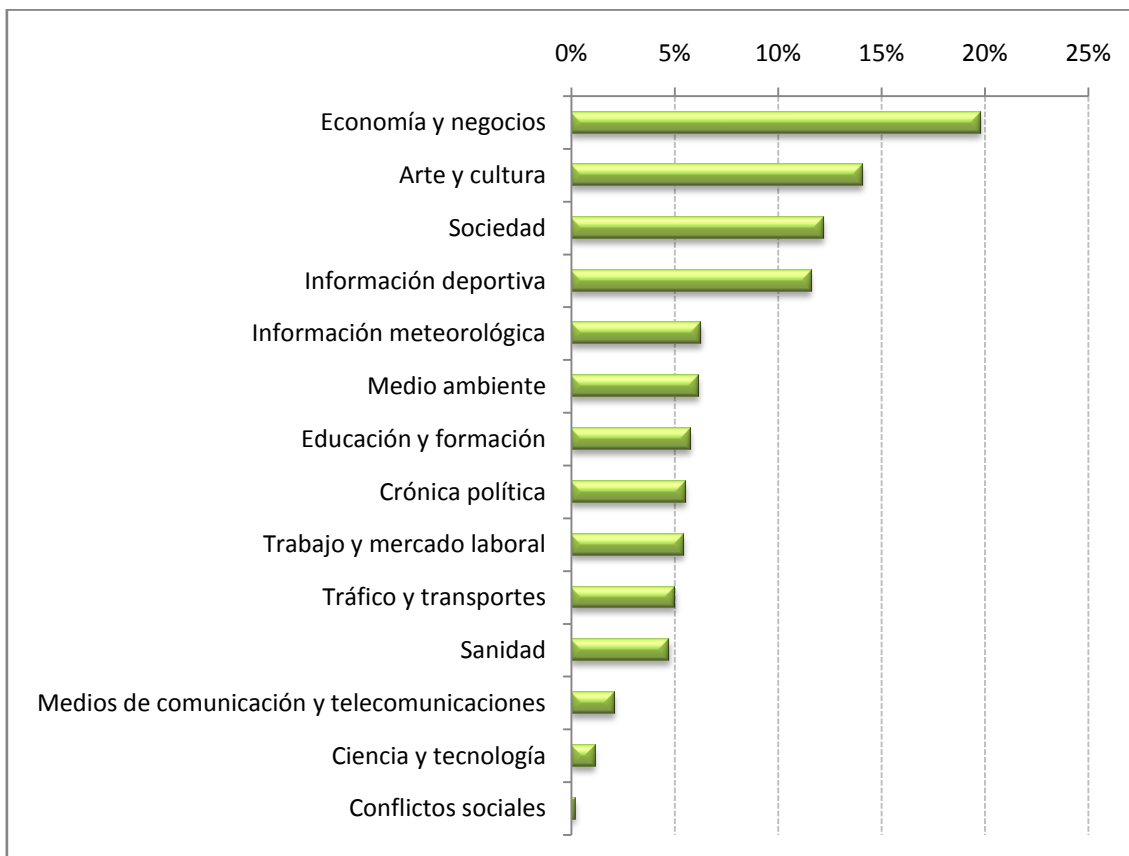
Junio 2009 - Gráfico 15: Tiempo de noticias dedicado a los diferentes asuntos de actualidad en Canal Sur TV (Desconexión provincial de Almería)



Junio 2009 - Tabla 22: Tiempo de noticias dedicado a los diferentes temas en Canal Sur TV (Desconexión provincial de Almería)

TEMA	TIEMPO	%
Economía y negocios	1:49:45	19,78%
Arte y cultura	1:18:04	14,07%
Sociedad	1:07:40	12,20%
Información deportiva	1:04:19	11,59%
Información meteorológica	0:34:49	6,27%
Medio ambiente	0:34:13	6,17%
Educación y formación	0:31:54	5,75%
Crónica política	0:30:32	5,50%
Trabajo y mercado laboral	0:30:08	5,43%
Tráfico y transportes	0:27:55	5,03%
Sanidad	0:26:18	4,74%
Medios de comunicación y telecomunicaciones	0:11:38	2,10%
Ciencia y tecnología	0:06:21	1,14%
Conflictos sociales	0:01:15	0,23%
Total general	9:14:51	100,00%

Junio 2009 - Gráfico 16: Tiempo de noticias dedicado a los diferentes temas en Canal Sur TV (Desconexión provincial de Almería)



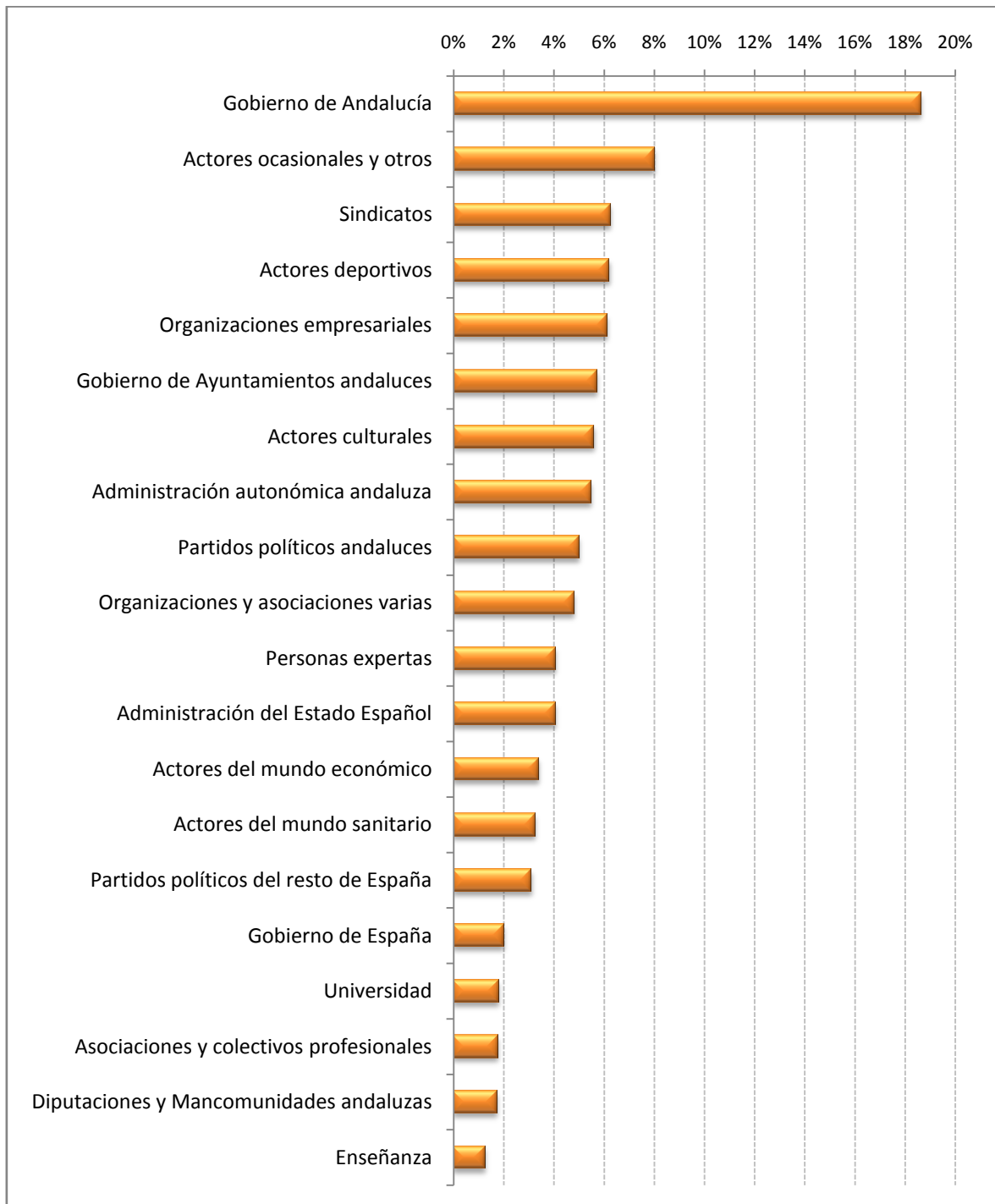
Junio 2009 - Tabla 23: Tiempo de noticias según el alcance geográfico de las mismas en Canal Sur TV (Desconexión provincial de Almería)

ALCANCE GEOGRÁFICO	TIEMPO	%
Provincial	5:11:00	56,05%
<i>Almería</i>	<i>5:09:38</i>	<i>55,80%</i>
<i>Cádiz</i>	<i>0:01:22</i>	<i>0,25%</i>
Local	3:56:56	42,70%
<i>Almería</i>	<i>3:56:56</i>	<i>42,70%</i>
Andalucía	0:06:55	1,25%
Total general	9:14:51	100,00%

Junio 2009 - Tabla 24: Tiempo de palabra según rol y partido político en Canal Sur TV (Desconexión provincial de Almería)

ROL	TIEMPO	%
Gobierno de Andalucía	0:25:22	18,65%
Actores ocasionales y otros	0:10:54	8,01%
Sindicatos	0:08:32	6,27%
Actores deportivos	0:08:28	6,22%
Organizaciones empresariales	0:08:20	6,13%
Gobierno de Ayuntamientos andaluces	0:07:48	5,73%
Actores culturales	0:07:37	5,60%
Administración autonómica andaluza	0:07:28	5,49%
Partidos políticos andaluces	0:06:49	5,01%
	<i>PSOE</i> 0:03:11	2,34%
	<i>PP</i> 0:02:54	2,13%
	<i>IU</i> 0:00:44	0,54%
Organizaciones y asociaciones varias	0:06:33	4,81%
Personas expertas	0:05:33	4,08%
Administración del Estado Español	0:05:33	4,08%
Actores del mundo económico	0:04:37	3,39%
Actores del mundo sanitario	0:04:26	3,26%
Partidos políticos del resto de España	0:04:14	3,11%
	<i>PSOE</i> 0:02:23	1,75%
	<i>PP</i> 0:01:51	1,36%
Gobierno de España	0:02:44	2,01%
Universidad	0:02:27	1,80%
Asociaciones y colectivos profesionales	0:02:25	1,78%
Diputaciones y Mancomunidades andaluzas	0:02:21	1,73%
Enseñanza	0:01:43	1,26%
Administración de Ayuntamientos andaluces	0:01:23	1,02%
Asociaciones de vecinos	0:00:18	0,22%
Gobiernos autonómicos y locales no andaluces	0:00:16	0,20%
Iglesia católica	0:00:12	0,15%
Total general	2:16:03	100,00%

Junio 2009 - Gráfico 17: Tiempo de palabra según rol en Canal Sur TV (Desconexión provincial de Almería)



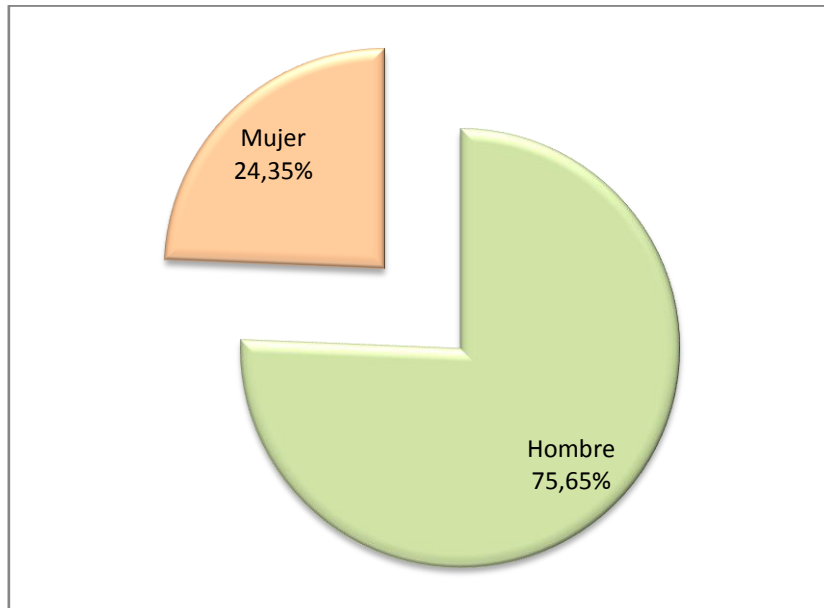
Junio 2009 - Tabla 25: Tiempo de palabra según rol, partido político y sexo, en tiempo, en Canal Sur TV (Desconexión provincial de Almería)

ROL	HOMBRE	MUJER	TOTAL	
Gobierno de Andalucía	0:17:33	0:07:49	0:25:22	
Actores ocasionales y otros	0:06:33	0:04:21	0:10:54	
Sindicatos	0:07:10	0:01:22	0:08:32	
Actores deportivos	0:08:28		0:08:28	
Organizaciones empresariales	0:08:20		0:08:20	
Gobierno de Ayuntamientos andaluces	0:05:23	0:02:25	0:07:48	
Actores culturales	0:06:36	0:01:01	0:07:37	
Administración autonómica andaluza	0:02:32	0:04:56	0:07:28	
Partidos políticos andaluces	0:04:27	0:02:22	0:06:49	
	<i>PSOE</i>	0:02:28	0:00:43	0:03:11
	<i>PP</i>	0:01:15	0:01:39	0:02:54
	<i>IU</i>	0:00:44		0:00:44
Organizaciones y asociaciones varias	0:05:41	0:00:52	0:06:33	
Personas expertas	0:04:13	0:01:20	0:05:33	
Administración del Estado Español	0:04:24	0:01:09	0:05:33	
Actores del mundo económico	0:02:56	0:01:41	0:04:37	
Actores del mundo sanitario	0:02:17	0:02:09	0:04:26	
Partidos políticos del resto de España	0:04:14		0:04:14	
	<i>PSOE</i>	0:02:23		0:02:23
	<i>PP</i>	0:01:51		0:01:51
Gobierno de España	0:02:44		0:02:44	
Universidad	0:02:27		0:02:27	
Asociaciones y colectivos profesionales	0:01:47	0:00:38	0:02:25	
Diputaciones y Mancomunidades andaluzas	0:02:21		0:02:21	
Enseñanza	0:01:43		0:01:43	
Administración de Ayuntamientos andaluces	0:00:20	0:01:03	0:01:23	
Asociaciones de vecinos	0:00:18		0:00:18	
Gobiernos autonómicos y locales no andaluces	0:00:16		0:00:16	
Iglesia católica	0:00:12		0:00:12	
Total general	1:42:55	0:33:08	2:16:03	

Junio 2009 - Tabla 26: Tiempo de palabra según rol, partido político y sexo, en porcentaje, en Canal Sur TV (Desconexión provincial de Almería)

ROL	HOMBRE	MUJER	TOTAL
Gobierno de Andalucía	69,19%	30,81%	100,00%
Actores ocasionales y otros	60,09%	39,91%	100,00%
Sindicatos	83,98%	16,02%	100,00%
Actores deportivos	100,00%	0,00%	100,00%
Organizaciones empresariales	100,00%	0,00%	100,00%
Gobierno de Ayuntamientos andaluces	69,02%	30,98%	100,00%
Actores culturales	86,65%	13,35%	100,00%
Administración autonómica andaluza	33,93%	66,07%	100,00%
Partidos políticos andaluces	65,28%	34,72%	100,00%
	<i>PSOE</i> 77,49%	22,51%	100,00%
	<i>PP</i> 43,10%	56,90%	100,00%
	<i>IU</i> 100,00%	0,00%	100,00%
Organizaciones y asociaciones varias	86,77%	13,23%	100,00%
Personas expertas	75,98%	24,02%	100,00%
Administración del Estado Español	79,28%	20,72%	100,00%
Actores del mundo económico	63,54%	36,46%	100,00%
Actores del mundo sanitario	51,50%	48,50%	100,00%
Partidos políticos del resto de España	100,00%	0,00%	100,00%
	<i>PSOE</i> 100,00%	0,00%	100,00%
	<i>PP</i> 100,00%	0,00%	100,00%
Gobierno de España	100,00%	0,00%	100,00%
Universidad	100,00%	0,00%	100,00%
Asociaciones y colectivos profesionales	73,79%	26,21%	100,00%
Diputaciones y Mancomunidades andaluzas	100,00%	0,00%	100,00%
Enseñanza	100,00%	0,00%	100,00%
Administración de Ayuntamientos andaluces	24,10%	75,90%	100,00%
Asociaciones de vecinos	100,00%	0,00%	100,00%
Gobiernos autonómicos y locales no andaluces	100,00%	0,00%	100,00%
Iglesia católica	100,00%	0,00%	100,00%
Total general	75,65%	24,35%	100,00%

**Junio 2009 - Gráfico 18: Tiempo de palabra según sexo en Canal Sur TV
(Desconexión provincial de Almería)**



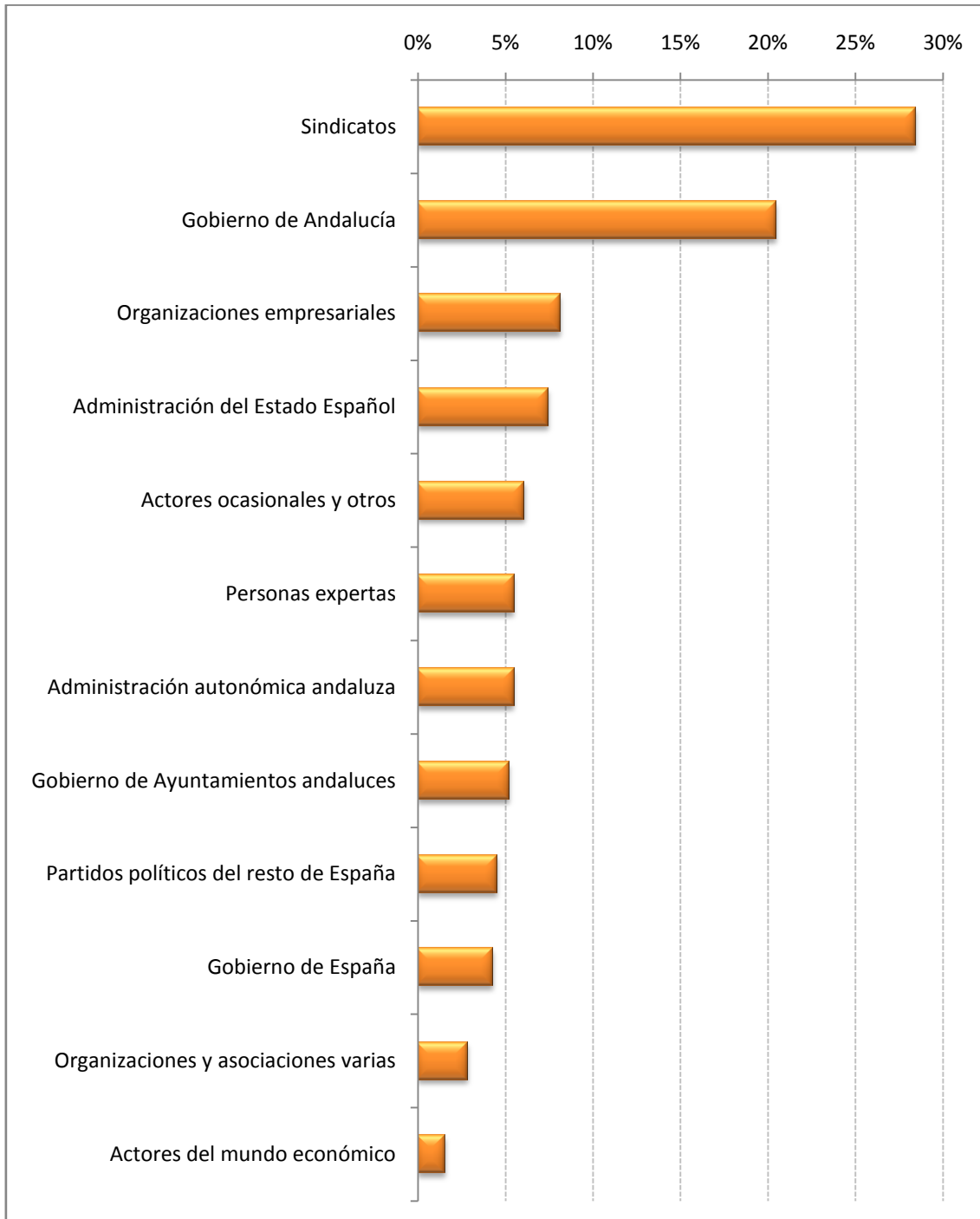
Junio 2009 - Tabla 27: Tiempo de palabra según rol, partido político y rango de la noticia, en tiempo, en Canal Sur TV (Desconexión provincial de Almería)

ROL	1ª NOTICIA	2ª NOTICIA	3ª NOTICIA	RESTO	TOTAL
Gobierno de Andalucía	0:03:59	0:03:10	0:03:03	0:15:10	0:25:22
Actores ocasionales y otros	0:01:11			0:09:43	0:10:54
Sindicatos	0:05:32	0:00:23		0:02:37	0:08:32
Actores deportivos				0:08:28	0:08:28
Organizaciones empresariales	0:01:35		0:01:16	0:05:29	0:08:20
Gobierno de Ayuntamientos andaluces	0:01:01	0:00:24	0:00:35	0:05:48	0:07:48
Actores culturales				0:07:37	0:07:37
Administración autonómica andaluza	0:01:04	0:00:24	0:01:10	0:04:50	0:07:28
Partidos políticos andaluces		0:01:43	0:00:33	0:04:33	0:06:49
<i>PSOE</i>		0:00:49		0:02:22	0:03:11
<i>PP</i>		0:00:30	0:00:33	0:01:51	0:02:54
<i>IU</i>		0:00:24		0:00:20	0:00:44
Organizaciones y asociaciones varias	0:00:33	0:00:52		0:05:08	0:06:33
Personas expertas	0:01:04	0:01:17		0:03:12	0:05:33
Administración del Estado Español	0:01:27	0:00:39	0:01:15	0:02:12	0:05:33
Actores del mundo económico	0:00:18	0:00:23	0:01:01	0:02:55	0:04:37
Actores del mundo sanitario			0:00:37	0:03:49	0:04:26
Partidos políticos del resto de España	0:00:53	0:00:41	0:00:48	0:01:52	0:04:14
<i>PSOE</i>	0:00:30	0:00:41		0:01:12	0:02:23
<i>PP</i>	0:00:23		0:00:48	0:00:40	0:01:51
Gobierno de España	0:00:50	0:00:56	0:00:15	0:00:43	0:02:44
Universidad		0:01:02		0:01:25	0:02:27
Asociaciones y colectivos profesionales		0:00:38	0:00:23	0:01:24	0:02:25
Diputaciones y Mancomunidades andaluzas				0:02:21	0:02:21
Enseñanza				0:01:43	0:01:43
Administración de Ayuntamientos andaluces			0:00:32	0:00:51	0:01:23
Asociaciones de vecinos				0:00:18	0:00:18
Gobiernos autonómicos y locales no andaluces				0:00:16	0:00:16
Iglesia católica				0:00:12	0:00:12
Total general	0:19:27	0:12:32	0:11:28	1:32:36	2:16:03

Junio 2009 - Tabla 28: Tiempo de palabra según rol, partido político y rango de la noticia, en porcentaje, en Canal Sur TV (Desconexión provincial de Almería)

ROL	1ª NOTICIA	2ª NOTICIA	3ª NOTICIA	RESTO	TOTAL
Gobierno de Andalucía	20,48%	25,27%	26,60%	16,38%	18,65%
Actores ocasionales y otros	6,08%	0,00%	0,00%	10,49%	8,01%
Sindicatos	28,45%	3,06%	0,00%	2,83%	6,27%
Actores deportivos	0,00%	0,00%	0,00%	9,14%	6,22%
Organizaciones empresariales	8,14%	0,00%	11,05%	5,92%	6,13%
Gobierno de Ayuntamientos andaluces	5,23%	3,19%	5,09%	6,26%	5,73%
Actores culturales	0,00%	0,00%	0,00%	8,23%	5,60%
Administración autonómica andaluza	5,48%	3,19%	10,17%	5,22%	5,49%
Partidos políticos andaluces	0,00%	13,70%	4,80%	4,91%	5,01%
PSOE	0,00%	6,52%	0,00%	2,56%	2,34%
PP	0,00%	3,99%	4,80%	2,00%	2,13%
IU	0,00%	3,19%	0,00%	0,36%	0,54%
Organizaciones y asociaciones varias	2,83%	6,91%	0,00%	5,54%	4,81%
Personas expertas	5,48%	10,24%	0,00%	3,46%	4,08%
Administración del Estado Español	7,46%	5,19%	10,90%	2,38%	4,08%
Actores del mundo económico	1,54%	3,06%	8,87%	3,15%	3,39%
Actores del mundo sanitario	0,00%	0,00%	5,38%	4,12%	3,26%
Partidos políticos del resto de España	4,54%	5,45%	6,98%	2,02%	3,11%
PSOE	2,57%	5,45%	0,00%	1,30%	1,75%
PP	1,97%	0,00%	6,98%	0,72%	1,36%
Gobierno de España	4,28%	7,45%	2,18%	0,77%	2,01%
Universidad	0,00%	8,24%	0,00%	1,53%	1,80%
Asociaciones y colectivos profesionales	0,00%	5,05%	3,34%	1,51%	1,78%
Diputaciones y Mancomunidades andaluzas	0,00%	0,00%	0,00%	2,54%	1,73%
Enseñanza	0,00%	0,00%	0,00%	1,85%	1,26%
Administración de Ayuntamientos andaluces	0,00%	0,00%	4,65%	0,92%	1,02%
Asociaciones de vecinos	0,00%	0,00%	0,00%	0,32%	0,22%
Gobiernos autonómicos y locales no andaluces	0,00%	0,00%	0,00%	0,29%	0,20%
Iglesia católica	0,00%	0,00%	0,00%	0,22%	0,15%
Total general	100,00%	100,00%	100,00%	100,00%	100,00%

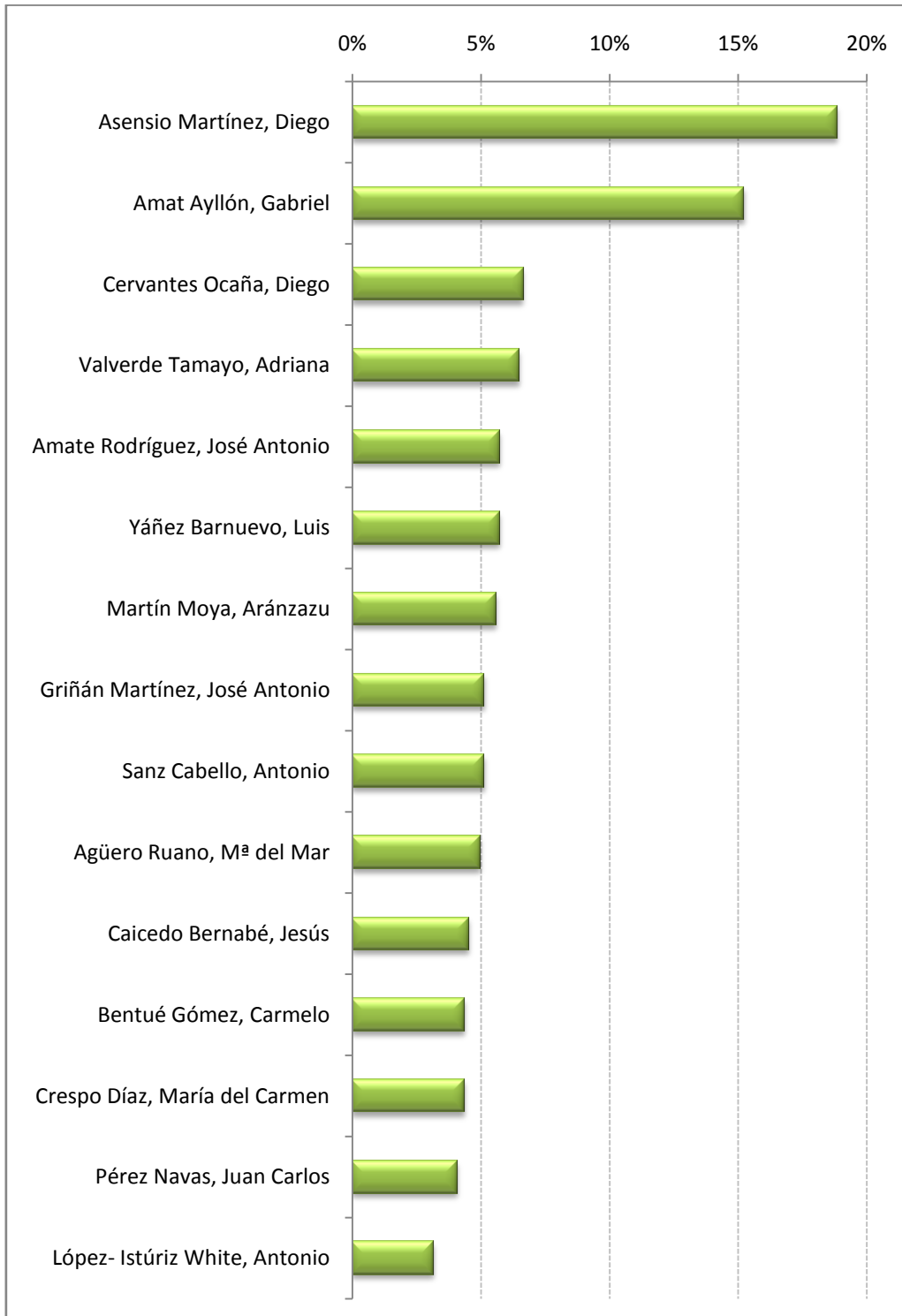
Junio 2009 - Gráfico 19: Tiempo de palabra en las primeras noticias según rol en Canal Sur TV (Desconexión provincial de Almería)



Junio 2009 - Tabla 29: Tiempo de palabra de actores políticos no institucionales según partido político en Canal Sur TV (Desconexión provincial de Almería)

NOMBRE	PARTIDO POLÍTICO	TIEMPO	%
Asensio Martínez, Diego	PSOE	0:02:05	18,85%
Amat Ayllón, Gabriel	PP	0:01:41	15,23%
Cervantes Ocaña, Diego	IU	0:00:44	6,64%
Valverde Tamayo, Adriana	PSOE	0:00:43	6,49%
Amate Rodríguez, José Antonio	PSOE	0:00:38	5,73%
Yáñez Barnuevo, Luis	PSOE	0:00:38	5,73%
Martín Moya, Aránzazu	PP	0:00:37	5,58%
Griñán Martínez, José Antonio	PSOE	0:00:34	5,13%
Sanz Cabello, Antonio	PP	0:00:34	5,13%
Agüero Ruano, M ^a del Mar	PP	0:00:33	4,98%
Caicedo Bernabé, Jesús	PP	0:00:30	4,52%
Bentué Gómez, Carmelo	PSOE	0:00:29	4,37%
Crespo Díaz, María del Carmen	PP	0:00:29	4,37%
Pérez Navas, Juan Carlos	PSOE	0:00:27	4,07%
López- Istúriz White, Antonio	PP	0:00:21	3,17%
Total general		0:11:03	100,00%

Junio 2009 - Gráfico 20: Tiempo de palabra de actores políticos no institucionales según partido político en Canal Sur TV (Desconexión provincial de Almería)



Junio 2009 - Tabla 30: Tiempo de palabra de actores políticos institucionales según rol en Canal Sur TV (Desconexión provincial de Almería)

NOMBRE	ROL	TIEMPO	%
Soler Márquez, Martín	Gobierno de Andalucía	0:05:19	13,80%
García Valera, Clemente	Gobierno de Andalucía	0:03:16	8,48%
Heras Sánchez, Andrés	Gobierno de España	0:02:15	5,84%
Pérez Laborda, Francisca	Gobierno de Andalucía	0:01:37	4,20%
Usero López, Juan Carlos	Diputaciones y Mancomunidades andaluzas	0:01:34	4,07%
Corpas Ibáñez, Miguel	Gobierno de Andalucía	0:01:24	3,63%
Rodríguez Comendador, Luis Rogelio	Gobierno de Ayuntamientos andaluces	0:01:23	3,59%
Lucas Matheu, Manuel	Gobierno de Andalucía	0:01:19	3,42%
Caparrós Mirón, Luis	Gobierno de Andalucía	0:01:07	2,90%
Aguilera García, Clara Eugenia	Gobierno de Andalucía	0:01:04	2,77%
Deus Deus, Juan	Gobierno de Andalucía	0:01:00	2,60%
López Jiménez, Luis	Gobierno de Andalucía	0:00:55	2,38%
Rueda Cruz, Alejandra María	Gobierno de Andalucía	0:00:52	2,25%
Rodríguez Torres, Sonia	Gobierno de Andalucía	0:00:51	2,21%
Pérez Felices, Esperanza	Gobierno de Andalucía	0:00:50	2,16%
Pérez Montoya, Luis	Diputaciones y Mancomunidades andaluzas	0:00:47	2,03%
Palmero López, Gerardo	Gobierno de Ayuntamientos andaluces	0:00:44	1,90%
Alonso Alonso, Luciano	Gobierno de Andalucía	0:00:42	1,82%
Dopico Fradique, José Carlos	Gobierno de Ayuntamientos andaluces	0:00:40	1,73%
Aguilar Rivero, Rosa	Gobierno de Andalucía	0:00:40	1,73%
Bonilla Rodríguez, Antonio	Gobierno de Ayuntamientos andaluces	0:00:40	1,73%
Ortega Soler, Francisco	Gobierno de Ayuntamientos andaluces	0:00:36	1,56%
Nieves López, Francisco Javier de las	Gobierno de Andalucía	0:00:34	1,47%
Soto Rico, María del Rosario	Gobierno de Ayuntamientos andaluces	0:00:32	1,38%
Recio Menéndez, Manuel	Gobierno de Andalucía	0:00:32	1,38%
Cabrera Carmona, Eloisa María	Gobierno de Ayuntamientos andaluces	0:00:30	1,30%
Paris Pérez, Miguel	Gobierno de Ayuntamientos andaluces	0:00:29	1,25%
Chaves González, Manuel	Gobierno de España	0:00:29	1,25%
Pizarro Medina, Luis	Gobierno de Andalucía	0:00:25	1,08%
Vázquez Agüero, María	Gobierno de Ayuntamientos andaluces	0:00:24	1,04%
Suárez Martín, Pablo	Gobierno de Andalucía	0:00:24	1,04%
Requena Yáñez, María Isabel	Gobierno de Andalucía	0:00:23	1,00%
Callejón Maldonado, Yolanda	Gobierno de Andalucía	0:00:23	1,00%
Ramos Camacho, Domingo José	Gobierno de Ayuntamientos andaluces	0:00:22	0,95%
Muñoz Pérez, M ^a Dolores	Gobierno de Ayuntamientos andaluces	0:00:21	0,91%
Pérez Yruela, Manuel	Gobierno de Andalucía	0:00:21	0,91%
Gómez Gázquez, Rebeca	Gobierno de Ayuntamientos andaluces	0:00:19	0,82%
Espinosa de la Torre, Rocío	Gobierno de Andalucía	0:00:19	0,82%
Cano Montoya, Rosa María	Gobierno de Ayuntamientos andaluces	0:00:19	0,82%

Salinas García, María Isabel	Gobierno de Andalucía	0:00:18	0,78%
Navarro Navarro, Ana	Gobierno de Andalucía	0:00:17	0,74%
Valcárcel Siso, Ramón Luis	Gobiernos autonómicos y locales no andaluces	0:00:16	0,69%
Castillo Jiménez, María Cinta	Gobierno de Andalucía	0:00:15	0,65%
Lucas Giménez, Juan José	Gobierno de Andalucía	0:00:15	0,65%
Gonzálvez García, Eugenio	Gobierno de Ayuntamientos andaluces	0:00:15	0,65%
Leseduarte Carretero, José Luis	Gobierno de Ayuntamientos andaluces	0:00:14	0,61%
Total general		0:38:31	100,00%

Junio 2009 - Gráfico 21: Tiempo de palabra de actores políticos institucionales según rol en Canal Sur TV (Desconexión provincial de Almería)

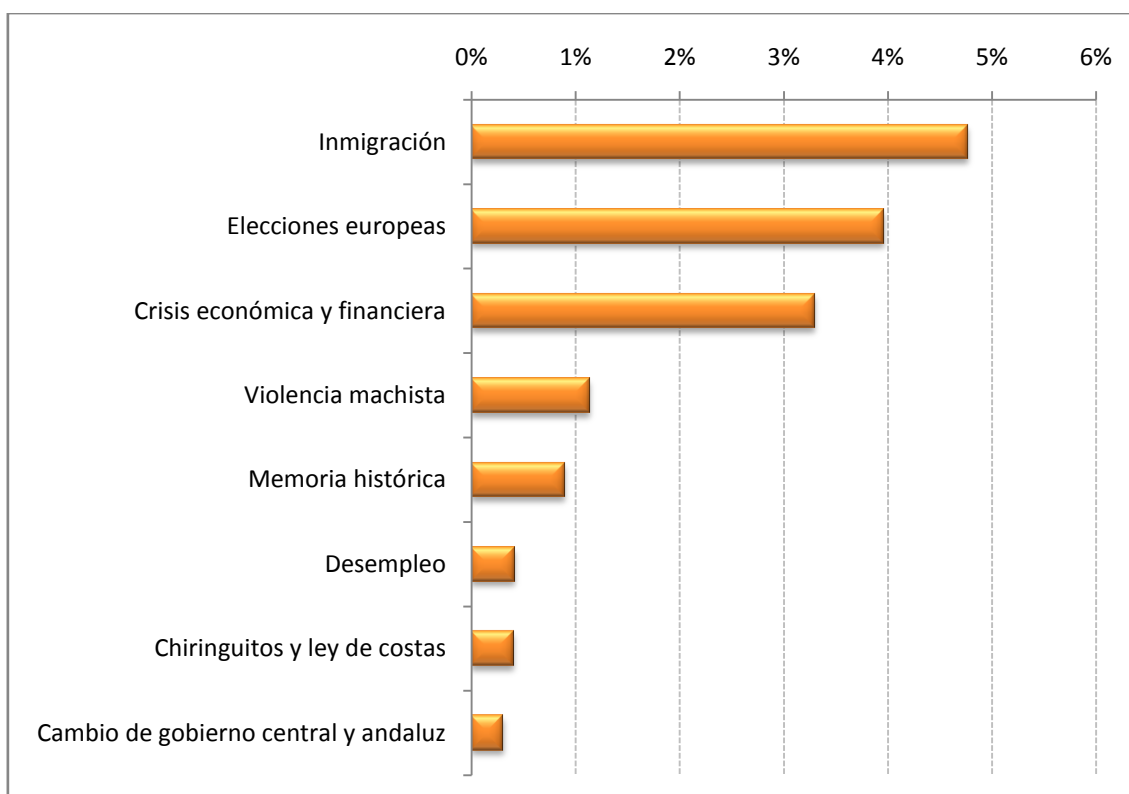


Canal Sur TV (Desconexión provincial de Cádiz)

Junio 2009 - Tabla 31: Tiempo de noticias dedicado a los diferentes asuntos de actualidad en Canal Sur TV (Desconexión provincial de Cádiz)

ACTUALIDAD	TIEMPO	%
Otros asuntos	7:58:49	84,82%
Inmigración	0:26:56	4,77%
Elecciones europeas	0:22:22	3,96%
Crisis económica y financiera	0:18:35	3,29%
Violencia machista	0:06:23	1,13%
Memoria histórica	0:05:03	0,89%
Desempleo	0:02:21	0,42%
Chiringuitos y ley de costas	0:02:16	0,40%
Cambio de gobierno central y andaluz	0:01:44	0,31%
Total general	9:24:29	100,00%

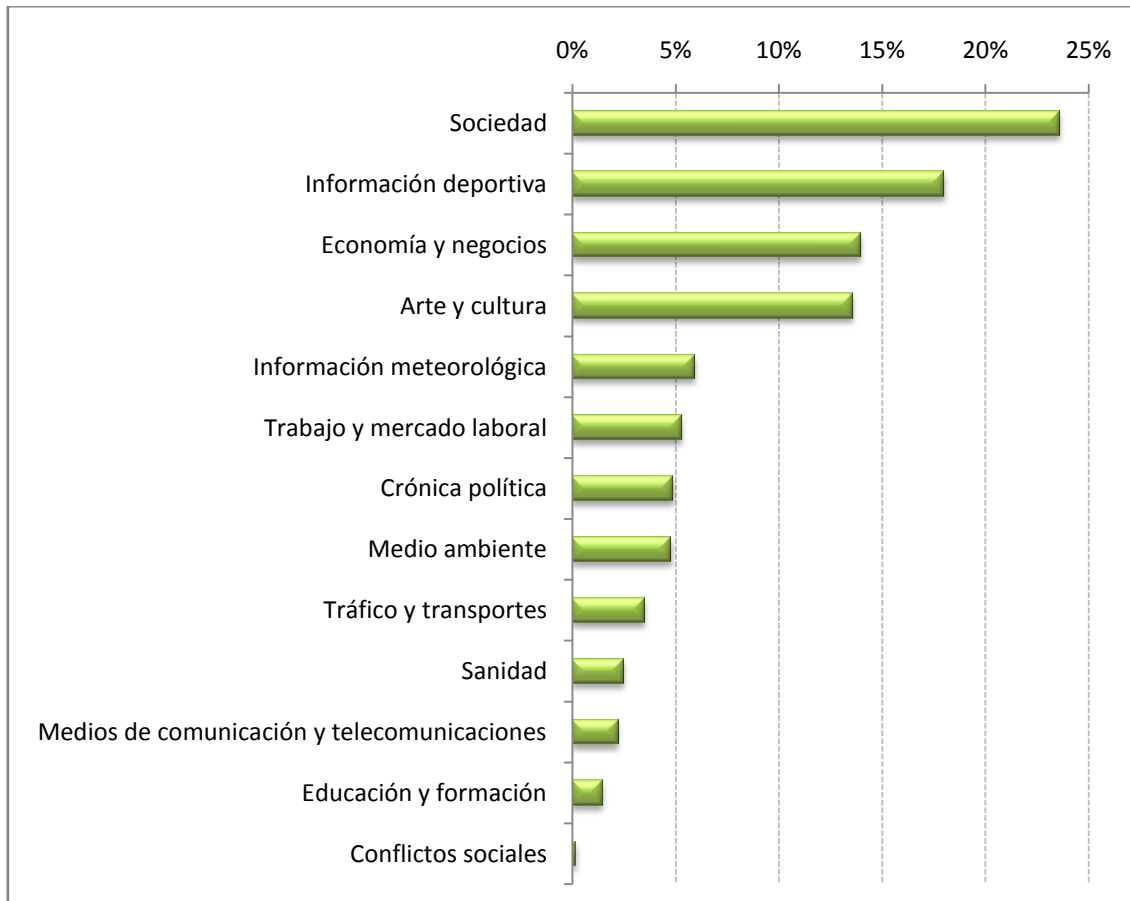
Junio 2009 - Gráfico 22: Tiempo de noticias dedicado a los diferentes asuntos de actualidad en Canal Sur TV (Desconexión provincial de Cádiz)



Junio 2009 - Tabla 32: Tiempo de noticias dedicado a los diferentes temas en Canal Sur TV (Desconexión provincial de Cádiz)

TEMA	TIEMPO	%
Sociedad	2:13:19	23,62%
Información deportiva	1:41:38	18,00%
Economía y negocios	1:18:47	13,96%
Arte y cultura	1:16:44	13,59%
Información meteorológica	0:33:31	5,94%
Trabajo y mercado laboral	0:29:55	5,30%
Crónica política	0:27:39	4,90%
Medio ambiente	0:27:08	4,81%
Tráfico y transportes	0:19:46	3,50%
Sanidad	0:14:11	2,51%
Medios de comunicación y telecomunicaciones	0:12:29	2,21%
Educación y formación	0:08:17	1,47%
Conflictos sociales	0:01:05	0,19%
Total general	9:24:29	100,00%

Junio 2009 - Gráfico 23: Tiempo de noticias dedicado a los diferentes temas en Canal Sur TV (Desconexión provincial de Cádiz)



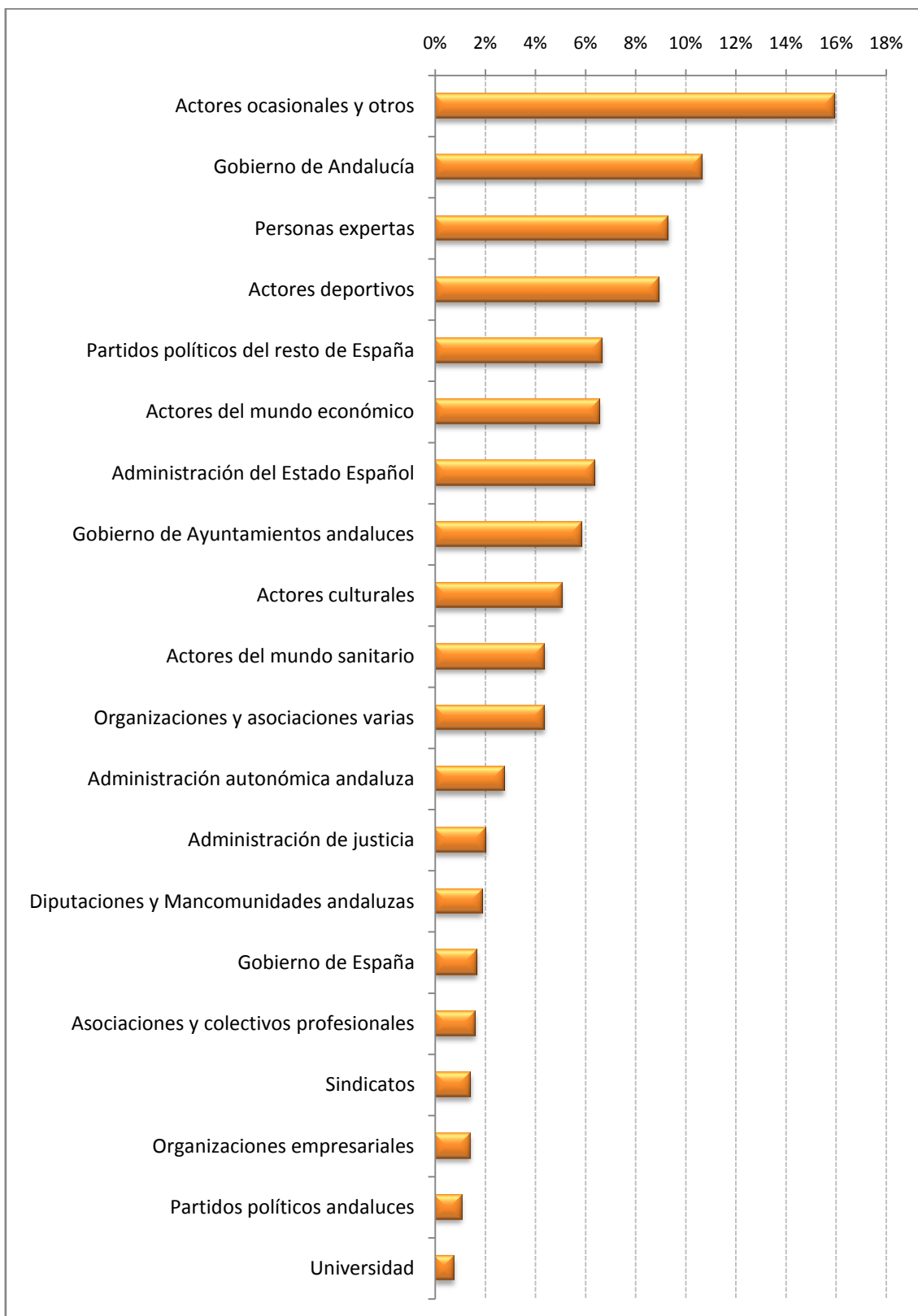
Junio 2009 - Tabla 33: Tiempo de noticias según el alcance geográfico de las mismas en Canal Sur TV (Desconexión provincial de Cádiz)

ALCANCE GEOGRÁFICO	TIEMPO	%
Provincial	4:51:53	51,71%
<i>Cádiz</i>	<i>4:51:53</i>	<i>51,71%</i>
Local	4:25:26	47,02%
<i>Cádiz</i>	<i>4:25:26</i>	<i>47,02%</i>
Andalucía	0:05:58	1,06%
España	0:01:12	0,21%
Total general	9:24:29	100,00%

Junio 2009 - Tabla 34: Tiempo de palabra según rol y partido político en Canal Sur TV (Desconexión provincial de Cádiz)

ROL	TIEMPO	%
Actores ocasionales y otros	0:15:27	15,96%
Gobierno de Andalucía	0:10:20	10,67%
Personas expertas	0:09:01	9,31%
Actores deportivos	0:08:39	8,93%
Partidos políticos del resto de España	0:06:27	6,66%
	<i>PSOE</i> 0:02:50	2,93%
	<i>PP</i> 0:02:36	2,69%
	<i>IU</i> 0:01:01	1,05%
Actores del mundo económico	0:06:22	6,57%
Administración del Estado Español	0:06:11	6,39%
Gobierno de Ayuntamientos andaluces	0:05:39	5,83%
Actores culturales	0:04:54	5,06%
Actores del mundo sanitario	0:04:14	4,37%
Organizaciones y asociaciones varias	0:04:14	4,37%
Administración autonómica andaluza	0:02:40	2,75%
Administración de justicia	0:01:59	2,05%
Diputaciones y Mancomunidades andaluzas	0:01:49	1,88%
Gobierno de España	0:01:37	1,67%
Asociaciones y colectivos profesionales	0:01:34	1,62%
Sindicatos	0:01:23	1,43%
Organizaciones empresariales	0:01:22	1,41%
Partidos políticos andaluces	0:01:02	1,07%
	<i>IU</i> 0:00:46	0,79%
	<i>PSOE</i> 0:00:16	0,28%
Universidad	0:00:45	0,77%
Administración de Ayuntamientos andaluces	0:00:43	0,74%
Gobiernos y políticos extranjeros	0:00:28	0,48%
Total general	1:36:50	100,00%

Junio 2009 - Gráfico 24: Tiempo de palabra según rol en Canal Sur TV (Desconexión provincial de Cádiz)



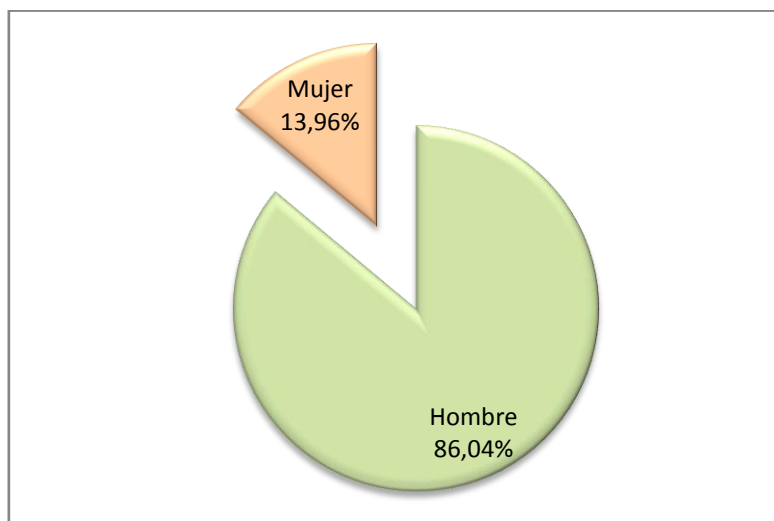
Junio 2009 - Tabla 35: Tiempo de palabra según rol, partido político y sexo, en tiempo, en Canal Sur TV (Desconexión provincial de Cádiz)

ROL	HOMBRE	MUJER	TOTAL
Actores ocasionales y otros	0:12:52	0:02:35	0:15:27
Gobierno de Andalucía	0:08:44	0:01:36	0:10:20
Personas expertas	0:08:30	0:00:31	0:09:01
Actores deportivos	0:08:07	0:00:32	0:08:39
Partidos políticos del resto de España	0:05:23	0:01:04	0:06:27
<i>PSOE</i>	0:02:15	0:00:35	0:02:50
<i>PP</i>	0:02:07	0:00:29	0:02:36
<i>IU</i>	0:01:01		0:01:01
Actores del mundo económico	0:05:48	0:00:34	0:06:22
Administración del Estado Español	0:06:11		0:06:11
Gobierno de Ayuntamientos andaluces	0:03:21	0:02:18	0:05:39
Actores culturales	0:03:12	0:01:42	0:04:54
Actores del mundo sanitario	0:04:14		0:04:14
Organizaciones y asociaciones varias	0:03:44	0:00:30	0:04:14
Administración autonómica andaluza	0:02:40		0:02:40
Administración de justicia	0:00:57	0:01:02	0:01:59
Diputaciones y Mancomunidades andaluzas	0:01:49		0:01:49
Gobierno de España	0:01:03	0:00:34	0:01:37
Asociaciones y colectivos profesionales	0:01:34		0:01:34
Sindicatos	0:01:23		0:01:23
Organizaciones empresariales	0:00:49	0:00:33	0:01:22
Partidos políticos andaluces	0:01:02		0:01:02
<i>IU</i>	0:00:46		0:00:46
<i>PSOE</i>	0:00:16		0:00:16
Universidad	0:00:45		0:00:45
Administración de Ayuntamientos andaluces	0:00:43		0:00:43
Gobiernos y políticos extranjeros	0:00:28		0:00:28
Total general	1:23:19	0:13:31	1:36:50

Junio 2009 - Tabla 36: Tiempo de palabra según rol, partido político y sexo, en porcentaje, en Canal Sur TV (Desconexión provincial de Cádiz)

ROL	HOMBRE	MUJER	TOTAL	
Actores ocasionales y otros	83,28%	16,72%	100,00%	
Gobierno de Andalucía	84,52%	15,48%	100,00%	
Personas expertas	94,27%	5,73%	100,00%	
Actores deportivos	93,83%	6,17%	100,00%	
Partidos políticos del resto de España	83,46%	16,54%	100,00%	
	<i>PSOE</i>	79,41%	20,59%	100,00%
	<i>PP</i>	81,41%	18,59%	100,00%
	<i>IU</i>	100,00%	0,00%	100,00%
Actores del mundo económico	91,10%	8,90%	100,00%	
Administración del Estado Español	100,00%	0,00%	100,00%	
Gobierno de Ayuntamientos andaluces	59,29%	40,71%	100,00%	
Actores culturales	65,31%	34,69%	100,00%	
Actores del mundo sanitario	100,00%	0,00%	100,00%	
Organizaciones y asociaciones varias	88,19%	11,81%	100,00%	
Administración autonómica andaluza	100,00%	0,00%	100,00%	
Administración de justicia	47,90%	52,10%	100,00%	
Diputaciones y Mancomunidades andaluzas	100,00%	0,00%	100,00%	
Gobierno de España	64,95%	35,05%	100,00%	
Asociaciones y colectivos profesionales	100,00%	0,00%	100,00%	
Sindicatos	100,00%	0,00%	100,00%	
Organizaciones empresariales	59,76%	40,24%	100,00%	
Partidos políticos andaluces	100,00%	0,00%	100,00%	
	<i>IU</i>	100,00%	0,00%	100,00%
	<i>PSOE</i>	100,00%	0,00%	100,00%
Universidad	100,00%	0,00%	100,00%	
Administración de Ayuntamientos andaluces	100,00%	0,00%	100,00%	
Gobiernos y políticos extranjeros	100,00%	0,00%	100,00%	
Total general	86,04%	13,96%	100,00%	

**Junio 2009 - Gráfico 25: Tiempo de palabra según sexo en Canal Sur TV
(Desconexión provincial de Cádiz)**



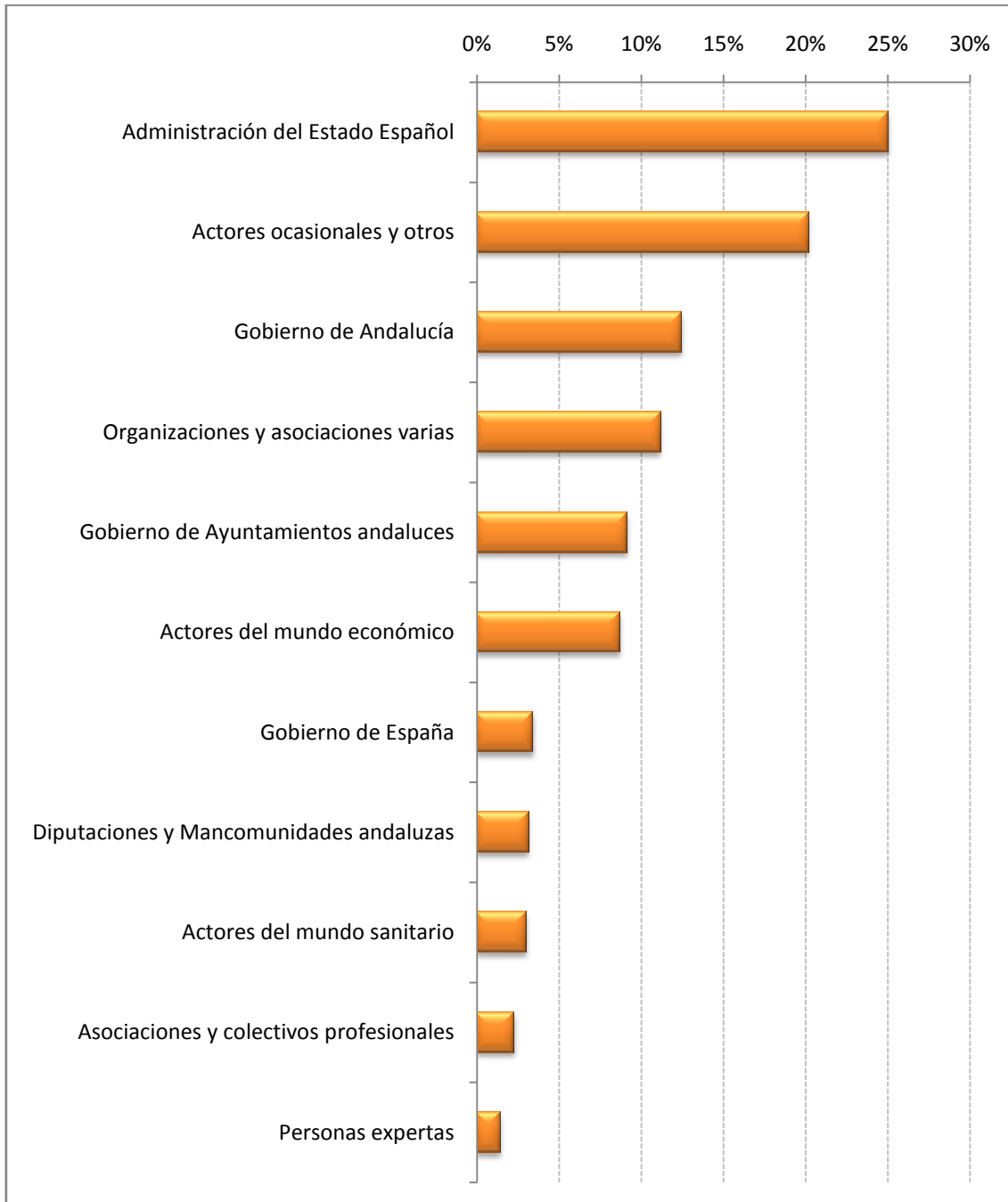
Junio 2009 - Tabla 37: Tiempo de palabra según rol, partido político y rango de la noticia, en tiempo, en Canal Sur TV (Desconexión provincial de Cádiz)

ROL	1ª NOTICIA	2ª NOTICIA	3ª NOTICIA	RESTO	TITULARES Y OTROS	TOTAL
Actores ocasionales y otros	0:02:21	0:00:19	0:00:10	0:12:04	0:00:33	0:15:27
Gobierno de Andalucía	0:01:27	0:02:20	0:00:50	0:05:19	0:00:24	0:10:20
Personas expertas	0:00:10	0:02:09	0:00:59	0:05:43		0:09:01
Actores deportivos				0:08:39		0:08:39
Partidos políticos del resto de España		0:01:41		0:04:46		0:06:27
PSOE		0:00:28		0:02:22		0:02:50
PP		0:00:46		0:01:50		0:02:36
IU		0:00:27		0:00:34		0:01:01
Actores del mundo económico	0:01:01	0:00:37	0:01:07	0:03:37		0:06:22
Administración del Estado Español	0:02:55	0:00:50	0:01:40	0:00:46		0:06:11
Gobierno de Ayuntamientos andaluces	0:01:04		0:00:52	0:03:43		0:05:39
Actores culturales				0:04:54		0:04:54
Organizaciones y asociaciones varias	0:01:18	0:00:44	0:00:20	0:01:52		0:04:14
Actores del mundo sanitario	0:00:21		0:00:41	0:03:12		0:04:14
Administración autonómica andaluza		0:00:15		0:02:25		0:02:40
Administración de justicia		0:01:30		0:00:29		0:01:59
Diputaciones y Mancomunidades andaluzas	0:00:22			0:01:27		0:01:49
Gobierno de España	0:00:24	0:00:10	0:00:17	0:00:46		0:01:37
Asociaciones y colectivos profesionales	0:00:16	0:00:23	0:00:55			0:01:34
Sindicatos		0:00:37	0:00:12	0:00:34		0:01:23
Organizaciones empresariales			0:00:33	0:00:49		0:01:22
Partidos políticos andaluces		0:00:11		0:00:50	0:00:01	0:01:02
IU		0:00:11		0:00:34	0:00:01	0:00:46
PSOE				0:00:16		0:00:16
Universidad				0:00:45		0:00:45
Administración de Ayuntamientos andaluces			0:00:26	0:00:17		0:00:43
Gobiernos y políticos extranjeros				0:00:28		0:00:28
Total general	0:11:39	0:11:46	0:09:02	1:03:25	0:00:58	1:36:50

Junio 2009 - Tabla 38: Tiempo de palabra según rol, partido político y rango de la noticia, en porcentaje, en Canal Sur TV (Desconexión provincial de Cádiz)

ROL	1ª NOTICIA	2ª NOTICIA	3ª NOTICIA	RESTO	TITULARES Y OTROS	TOTAL
Actores ocasionales y otros	20,17%	2,69%	1,85%	19,03%	56,90%	15,96%
Gobierno de Andalucía	12,45%	19,83%	9,23%	8,38%	41,38%	10,67%
Personas expertas	1,43%	18,27%	10,89%	9,01%	0,00%	9,31%
Actores deportivos	0,00%	0,00%	0,00%	13,64%	0,00%	8,93%
Partidos políticos del resto de España	0,00%	14,31%	0,00%	7,52%	0,00%	6,66%
PSOE	0,00%	3,97%	0,00%	3,73%	0,00%	2,93%
PP	0,00%	6,52%	0,00%	2,89%	0,00%	2,69%
IU	0,00%	3,82%	0,00%	0,89%	0,00%	1,05%
Actores del mundo económico	8,73%	5,24%	12,36%	5,70%	0,00%	6,57%
Administración del Estado Español	25,04%	7,08%	18,45%	1,21%	0,00%	6,39%
Gobierno de Ayuntamientos andaluces	9,16%	0,00%	9,59%	5,86%	0,00%	5,83%
Actores culturales	0,00%	0,00%	0,00%	7,73%	0,00%	5,06%
Organizaciones y asociaciones varias	11,16%	6,23%	3,69%	2,94%	0,00%	4,37%
Actores del mundo sanitario	3,00%	0,00%	7,56%	5,05%	0,00%	4,37%
Administración autonómica andaluza	0,00%	2,12%	0,00%	3,81%	0,00%	2,75%
Administración de justicia	0,00%	12,75%	0,00%	0,76%	0,00%	2,05%
Diputaciones y Mancomunidades andaluzas	3,15%	0,00%	0,00%	2,29%	0,00%	1,88%
Gobierno de España	3,43%	1,42%	3,14%	1,21%	0,00%	1,67%
Asociaciones y colectivos profesionales	2,29%	3,26%	10,15%	0,00%	0,00%	1,62%
Sindicatos	0,00%	5,24%	2,21%	0,89%	0,00%	1,43%
Organizaciones empresariales	0,00%	0,00%	6,09%	1,29%	0,00%	1,41%
Partidos políticos andaluces	0,00%	1,56%	0,00%	1,31%	1,72%	1,07%
IU	0,00%	1,56%	0,00%	0,89%	1,72%	0,79%
PSOE	0,00%	0,00%	0,00%	0,42%	0,00%	0,28%
Universidad	0,00%	0,00%	0,00%	1,18%	0,00%	0,77%
Administración de Ayuntamientos andaluces	0,00%	0,00%	4,80%	0,45%	0,00%	0,74%
Gobiernos y políticos extranjeros	0,00%	0,00%	0,00%	0,74%	0,00%	0,48%
Total general	100,00%	100,00%	100,00%	100,00%	100,00%	100,00%

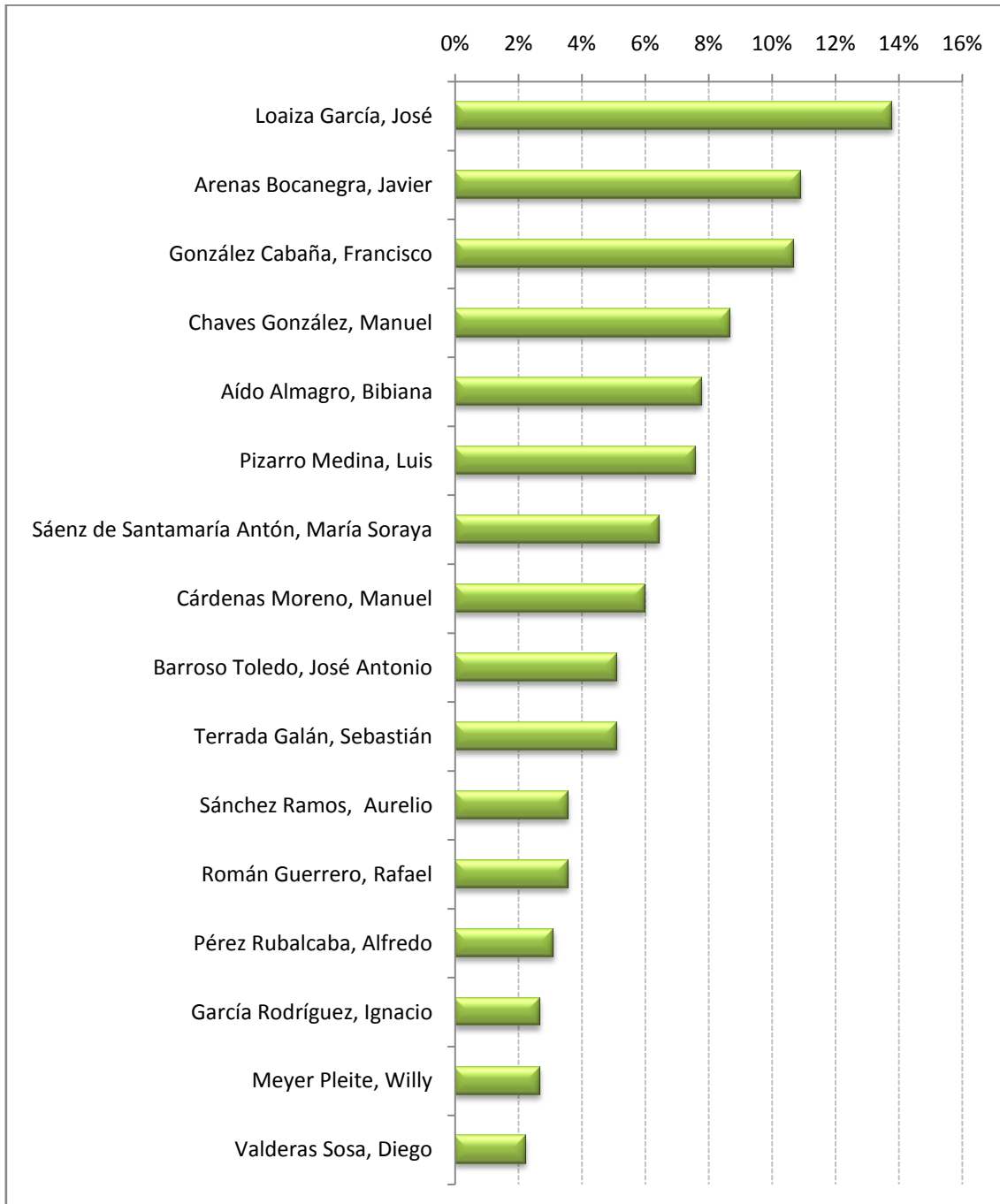
Junio 2009 - Gráfico 26: Tiempo de palabra en las primeras noticias según rol en Canal Sur TV (Desconexión provincial de Cádiz)



Junio 2009 - Tabla 39: Tiempo de palabra de actores políticos no institucionales según partido político en Canal Sur TV (Desconexión provincial de Cádiz)

NOMBRE	PARTIDO POLÍTICO	TIEMPO	%
Loaiza García, José	PP	0:01:02	13,81%
Arenas Bocanegra, Javier	PP	0:00:49	10,91%
González Cabaña, Francisco	PSOE	0:00:48	10,69%
Chaves González, Manuel	PSOE	0:00:39	8,69%
Aído Almagro, Bibiana	PSOE	0:00:35	7,80%
Pizarro Medina, Luis	PSOE	0:00:34	7,57%
Sáenz de Santamaría Antón, María Soraya	PP	0:00:29	6,46%
Cárdenas Moreno, Manuel	IU	0:00:27	6,01%
Barroso Toledo, José Antonio	IU	0:00:23	5,12%
Terrada Galán, Sebastián	IU	0:00:23	5,12%
Sánchez Ramos, Aurelio	PP	0:00:16	3,56%
Román Guerrero, Rafael	PSOE	0:00:16	3,56%
Pérez Rubalcaba, Alfredo	PSOE	0:00:14	3,12%
García Rodríguez, Ignacio	IU	0:00:12	2,67%
Meyer Pleite, Willy	IU	0:00:12	2,67%
Valderas Sosa, Diego	IU	0:00:10	2,23%
Total general		0:07:29	100,00%

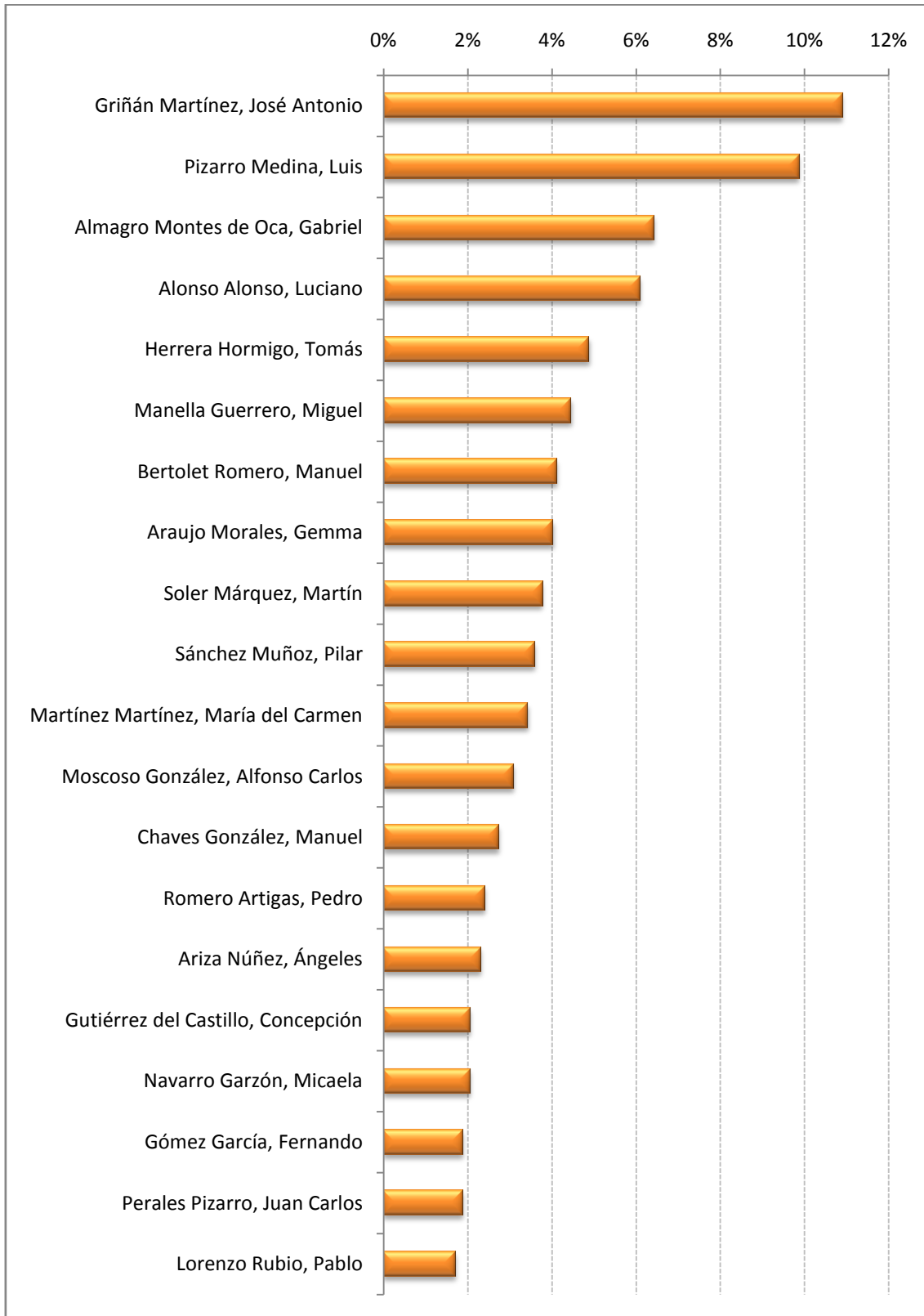
Junio 2009 - Gráfico 27: Tiempo de palabra de actores políticos no institucionales según partido político en Canal Sur TV (Desconexión provincial de Cádiz)



Junio 2009 - Tabla 40: Tiempo de palabra de actores políticos institucionales según rol en Canal Sur TV (Desconexión provincial de Cádiz)

NOMBRE	ROL	TIEMPO	%
Griñán Martínez, José Antonio	Gobierno de Andalucía	0:02:07	10,90%
Pizarro Medina, Luis	Gobierno de Andalucía	0:01:55	9,87%
Almagro Montes de Oca, Gabriel	Gobierno de Andalucía	0:01:15	6,44%
Alonso Alonso, Luciano	Gobierno de Andalucía	0:01:11	6,09%
Herrera Hormigo, Tomás	Gobierno de Ayuntamientos andaluces	0:00:57	4,89%
Manella Guerrero, Miguel	Gobierno de Ayuntamientos andaluces	0:00:52	4,46%
Bertolet Romero, Manuel	Gobierno de Ayuntamientos andaluces	0:00:48	4,12%
Araujo Morales, Gemma	Gobierno de Andalucía	0:00:47	4,03%
Soler Márquez, Martín	Gobierno de Andalucía	0:00:44	3,78%
Sánchez Muñoz, Pilar	Gobierno de Ayuntamientos andaluces	0:00:42	3,61%
Martínez Martínez, María del Carmen	Gobierno de Ayuntamientos andaluces	0:00:40	3,43%
Moscoso González, Alfonso Carlos	Diputaciones y Mancomunidades andaluzas	0:00:36	3,09%
Chaves González, Manuel	Gobierno de España	0:00:32	2,75%
Romero Artigas, Pedro	Gobierno de Ayuntamientos andaluces	0:00:28	2,40%
Ariza Núñez, Ángeles	Gobierno de Ayuntamientos andaluces	0:00:27	2,32%
Gutiérrez del Castillo, Concepción	Gobierno de España	0:00:24	2,06%
Navarro Garzón, Micaela	Gobierno de Andalucía	0:00:24	2,06%
Gómez García, Fernando	Diputaciones y Mancomunidades andaluzas	0:00:22	1,89%
Perales Pizarro, Juan Carlos	Diputaciones y Mancomunidades andaluzas	0:00:22	1,89%
Lorenzo Rubio, Pablo	Gobierno de Andalucía	0:00:20	1,72%
Bouza Mera, Juan Manuel	Gobierno de Andalucía	0:00:19	1,63%
Fernández García, Antonio	Gobierno de Andalucía	0:00:19	1,63%
Madrid Rojo, Francisco Javier	Gobierno de Andalucía	0:00:18	1,55%
Saucedo Moreno, Sebastián	Gobierno de España	0:00:17	1,46%
Brenes Rivas, Manuel	Gobierno de Andalucía	0:00:16	1,37%
Pérez Peralta, Federico	Diputaciones y Mancomunidades andaluzas	0:00:16	1,37%
Quirós Cárdenas, Rafael	Gobierno de Ayuntamientos andaluces	0:00:16	1,37%
Nieto Castro, Inmaculada	Gobierno de Ayuntamientos andaluces	0:00:15	1,29%
Martínez Saiz, Teófila	Gobierno de Ayuntamientos andaluces	0:00:14	1,20%
Mesquida Ferrando, Joan	Gobierno de España	0:00:14	1,20%
González Cabaña, Francisco	Diputaciones y Mancomunidades andaluzas	0:00:13	1,12%
Montero Cuadrado, María Jesús	Gobierno de Andalucía	0:00:13	1,12%
Torres Ruiz, Rosario	Gobierno de Andalucía	0:00:12	1,03%
González Sinde, Ángeles	Gobierno de España	0:00:10	0,86%
Total general		0:19:25	100,00%

Junio 2009 - Gráfico 28: Tiempo de palabra de actores políticos institucionales según rol en Canal Sur TV (Desconexión provincial de Cádiz)

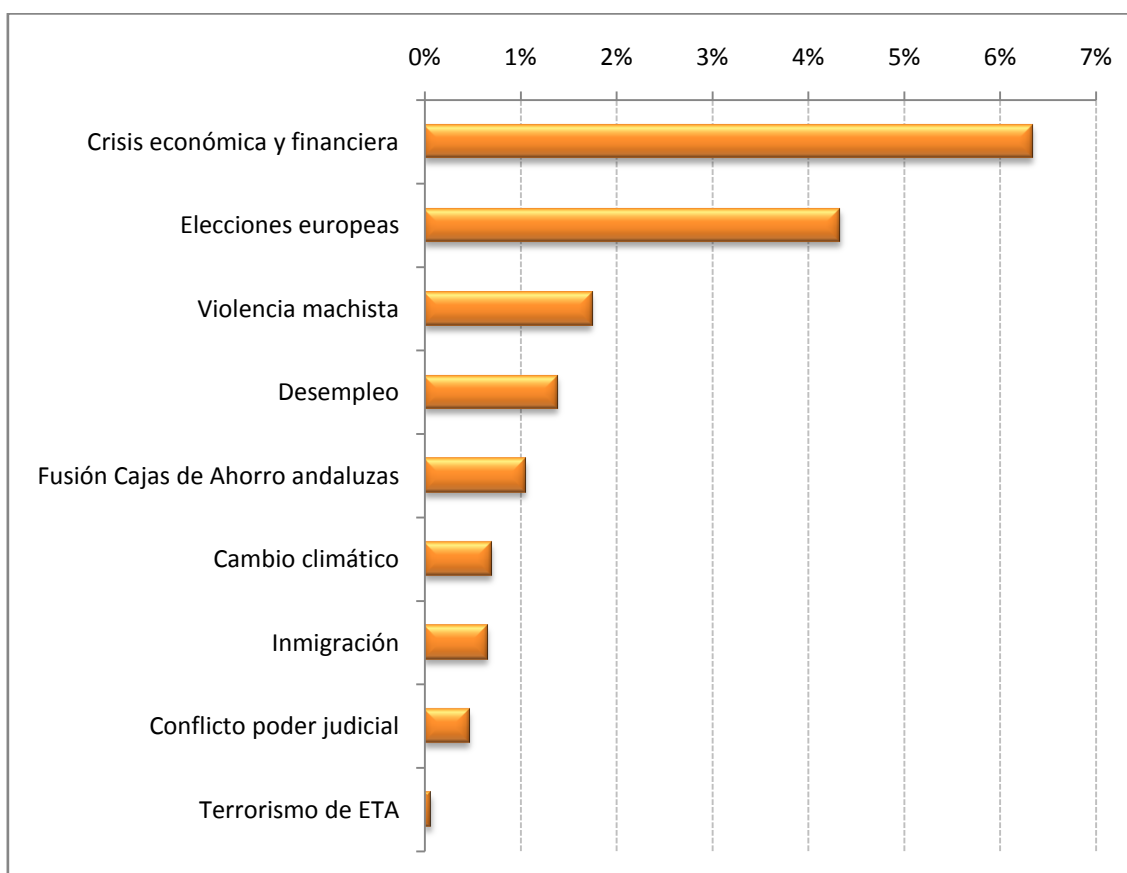


Canal Sur TV (Desconexión provincial de Córdoba)

Junio 2009 - Tabla 41: Tiempo de noticias dedicado a los diferentes asuntos de actualidad en Canal Sur TV (Desconexión provincial de Córdoba)

ACTUALIDAD	TIEMPO	%
Otros asuntos	7:46:34	83,24%
Crisis económica y financiera	0:35:32	6,34%
Elecciones europeas	0:24:18	4,34%
Violencia machista	0:09:47	1,75%
Desempleo	0:07:48	1,39%
Fusión Cajas de Ahorro andaluzas	0:05:56	1,06%
Cambio climático	0:03:54	0,70%
Inmigración	0:03:41	0,66%
Conflicto poder judicial	0:02:37	0,47%
Terrorismo de ETA	0:00:24	0,07%
Total general	9:20:31	100,00%

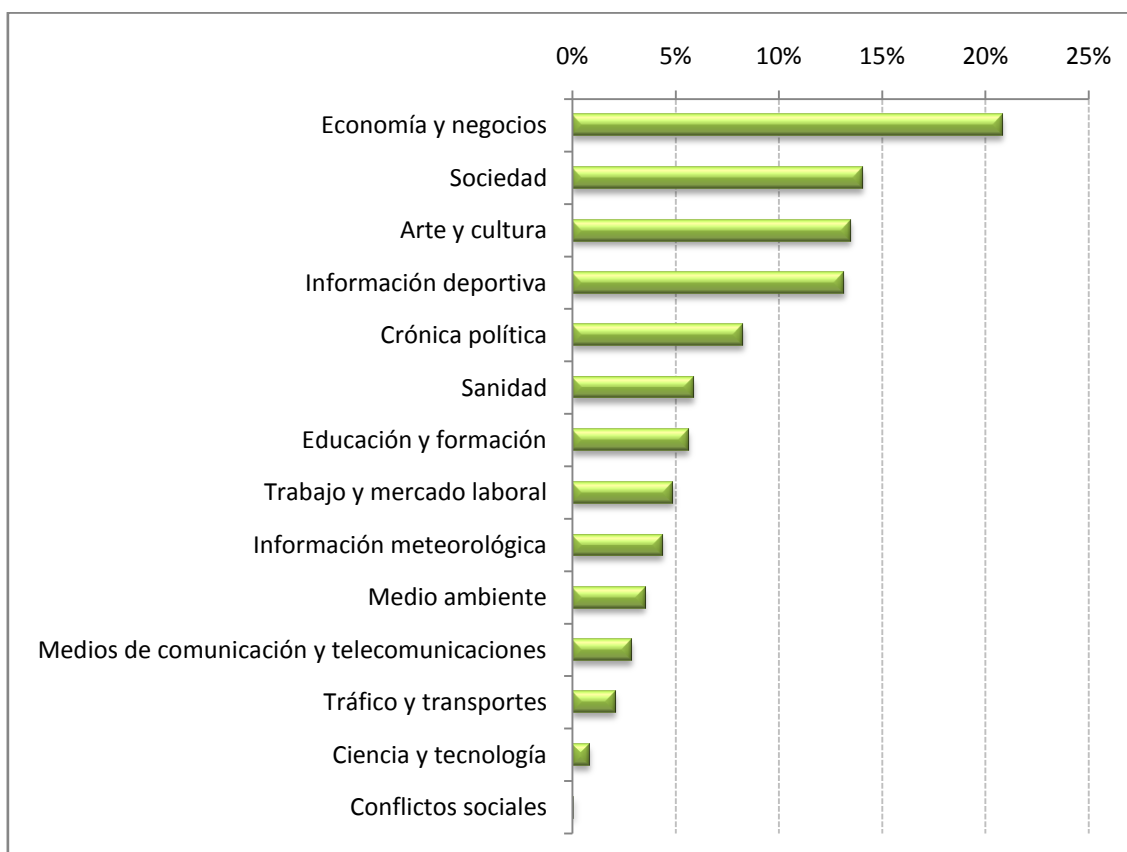
Junio 2009 - Gráfico 29: Tiempo de noticias dedicado a los diferentes asuntos de actualidad en Canal Sur TV (Desconexión provincial de Córdoba)



Junio 2009 - Tabla 42: Tiempo de noticias dedicado a los diferentes temas en Canal Sur TV (Desconexión provincial de Córdoba)

TEMA	TIEMPO	%
Economía y negocios	1:56:49	20,84%
Sociedad	1:18:49	14,06%
Arte y cultura	1:15:31	13,47%
Información deportiva	1:13:52	13,18%
Crónica política	0:46:23	8,28%
Sanidad	0:32:54	5,87%
Educación y formación	0:31:35	5,63%
Trabajo y mercado laboral	0:27:27	4,90%
Información meteorológica	0:24:25	4,36%
Medio ambiente	0:19:43	3,52%
Medios de comunicación y telecomunicaciones	0:16:15	2,90%
Tráfico y transportes	0:11:40	2,08%
Ciencia y tecnología	0:04:36	0,82%
Conflictos sociales	0:00:32	0,10%
Total general	9:20:31	100,00%

Junio 2009 - Gráfico 30: Tiempo de noticias dedicado a los diferentes temas en Canal Sur TV (Desconexión provincial de Córdoba)



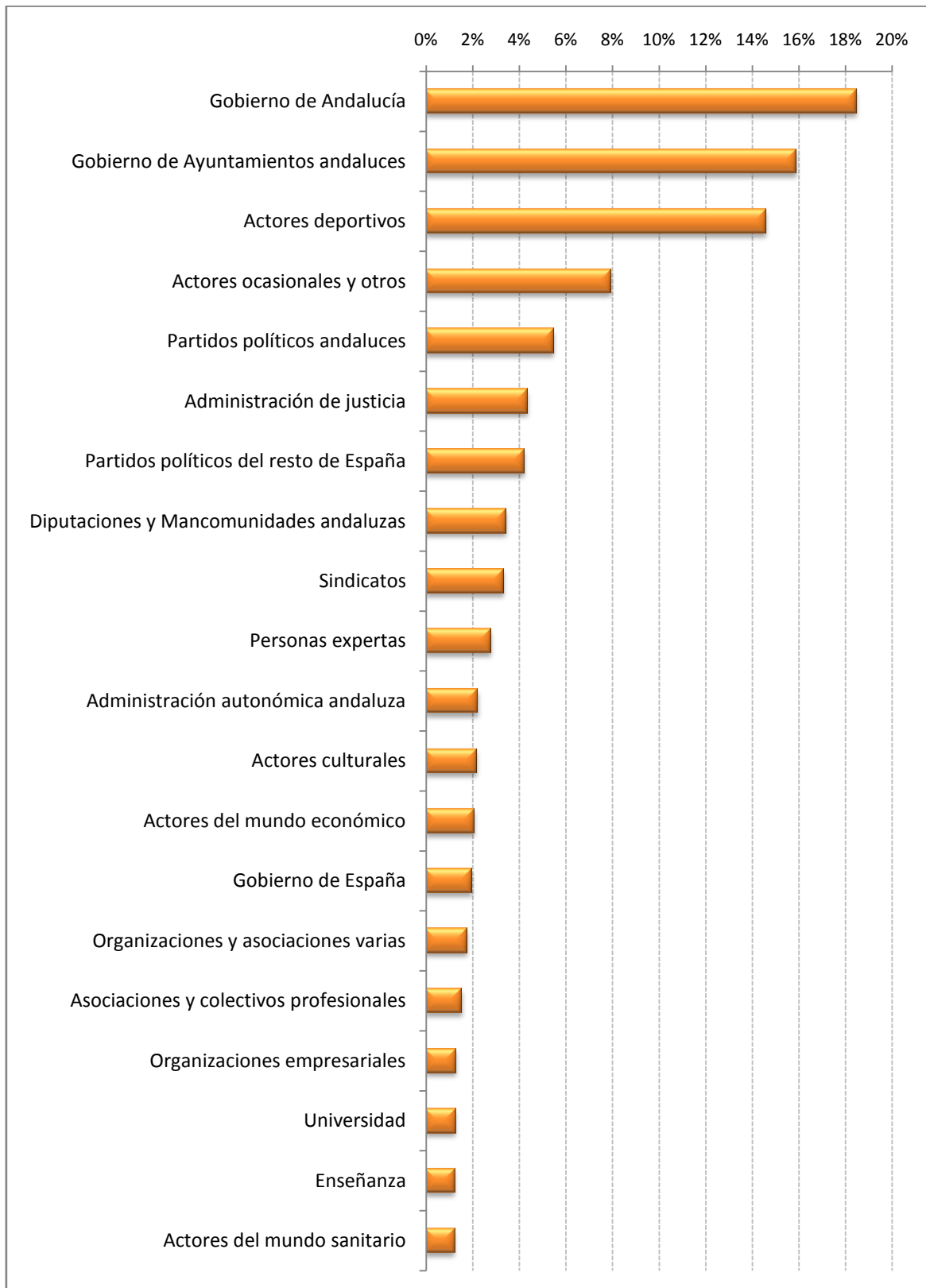
Junio 2009 - Tabla 43: Tiempo de noticias según el alcance geográfico de las mismas en Canal Sur TV (Desconexión provincial de Córdoba)

ALCANCE GEOGRÁFICO	TIEMPO	%
Local	4:36:31	49,33%
<i>Córdoba</i>	<i>4:36:31</i>	<i>49,33%</i>
Provincial	4:25:45	47,41%
<i>Córdoba</i>	<i>4:25:45</i>	<i>47,41%</i>
Andalucía	0:18:15	3,26%
Total general	9:20:31	100,00%

Junio 2009 - Tabla 44: Tiempo de palabra según rol y partido político en Canal Sur TV (Desconexión provincial de Córdoba)

ROL	TIEMPO	%
Gobierno de Andalucía	0:21:15	18,47%
Gobierno de Ayuntamientos andaluces	0:18:16	15,87%
Actores deportivos	0:16:48	14,60%
Actores ocasionales y otros	0:09:08	7,94%
Partidos políticos andaluces	0:06:19	5,49%
<i>PP</i>	<i>0:04:18</i>	<i>3,74%</i>
<i>PSOE</i>	<i>0:01:22</i>	<i>1,19%</i>
<i>IU</i>	<i>0:00:22</i>	<i>0,32%</i>
<i>No adscritos</i>	<i>0:00:17</i>	<i>0,25%</i>
Administración de justicia	0:05:00	4,35%
Partidos políticos del resto de España	0:04:50	4,20%
<i>PSOE</i>	<i>0:02:34</i>	<i>2,23%</i>
<i>PP</i>	<i>0:01:11</i>	<i>1,03%</i>
<i>IU</i>	<i>0:01:05</i>	<i>0,94%</i>
Diputaciones y Mancomunidades andaluzas	0:03:57	3,43%
Sindicatos	0:03:50	3,33%
Personas expertas	0:03:12	2,78%
Administración autonómica andaluza	0:02:34	2,23%
Actores culturales	0:02:31	2,19%
Actores del mundo económico	0:02:22	2,06%
Gobierno de España	0:02:15	1,96%
Organizaciones y asociaciones varias	0:02:01	1,75%
Asociaciones y colectivos profesionales	0:01:46	1,54%
Organizaciones empresariales	0:01:29	1,29%
Universidad	0:01:27	1,26%
Enseñanza	0:01:24	1,22%
Actores del mundo sanitario	0:01:24	1,22%
Administración de Ayuntamientos andaluces	0:01:12	1,04%
Gobiernos y políticos extranjeros	0:00:43	0,62%
Administración del Estado Español	0:00:39	0,56%
Defensor del pueblo andaluz	0:00:28	0,41%
Organismos de la Unión Europea	0:00:14	0,20%
Total general	1:55:04	100,00%

Junio 2009 - Gráfico 31: Tiempo de palabra según rol en Canal Sur TV (Desconexión provincial de Córdoba)



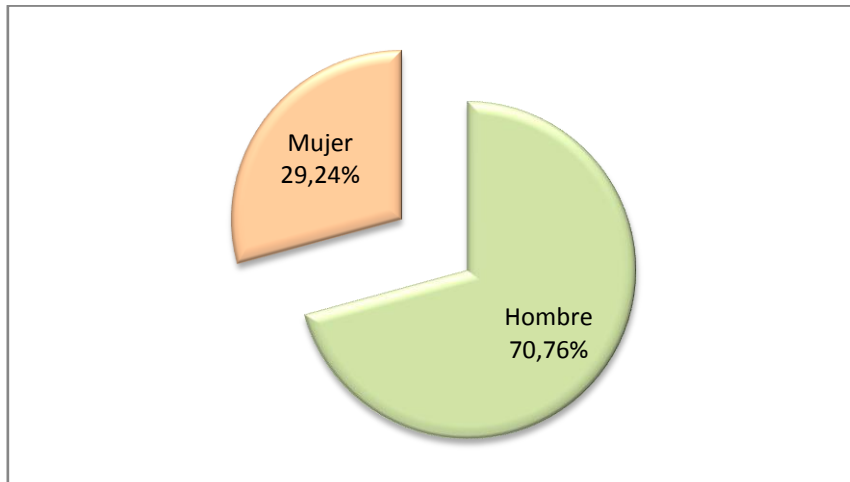
Junio 2009 - Tabla 45: Tiempo de palabra según rol, partido político y sexo, en tiempo, en Canal Sur TV (Desconexión provincial de Córdoba)

ROL	HOMBRE	MUJER	TOTAL
Gobierno de Andalucía	0:08:48	0:12:27	0:21:15
Gobierno de Ayuntamientos andaluces	0:15:24	0:02:52	0:18:16
Actores deportivos	0:15:44	0:01:04	0:16:48
Actores ocasionales y otros	0:04:20	0:04:48	0:09:08
Partidos políticos andaluces	0:05:27	0:00:52	0:06:19
<i>PP</i>	<i>0:03:26</i>	<i>0:00:52</i>	<i>0:04:18</i>
<i>PSOE</i>	<i>0:01:22</i>		<i>0:01:22</i>
<i>IU</i>	<i>0:00:22</i>		<i>0:00:22</i>
No adscritos	0:00:17		0:00:17
Administración de justicia	0:02:53	0:02:07	0:05:00
Partidos políticos del resto de España	0:04:09	0:00:41	0:04:50
<i>PSOE</i>	<i>0:02:07</i>	<i>0:00:27</i>	<i>0:02:34</i>
<i>PP</i>	<i>0:00:57</i>	<i>0:00:14</i>	<i>0:01:11</i>
<i>IU</i>	<i>0:01:05</i>		<i>0:01:05</i>
Diputaciones y Mancomunidades andaluzas	0:03:09	0:00:48	0:03:57
Sindicatos	0:03:03	0:00:47	0:03:50
Personas expertas	0:02:24	0:00:48	0:03:12
Administración autonómica andaluza	0:00:32	0:02:02	0:02:34
Actores culturales	0:01:55	0:00:36	0:02:31
Actores del mundo económico	0:01:20	0:01:02	0:02:22
Gobierno de España	0:02:15		0:02:15
Organizaciones y asociaciones varias	0:01:37	0:00:24	0:02:01
Asociaciones y colectivos profesionales	0:01:46		0:01:46
Organizaciones empresariales	0:01:04	0:00:25	0:01:29
Universidad	0:01:27		0:01:27
Enseñanza	0:00:20	0:01:04	0:01:24
Actores del mundo sanitario	0:01:10	0:00:14	0:01:24
Administración de Ayuntamientos andaluces	0:00:34	0:00:38	0:01:12
Gobiernos y políticos extranjeros	0:00:43		0:00:43
Administración del Estado Español	0:00:39		0:00:39
Defensor del pueblo andaluz	0:00:28		0:00:28
Organismos de la Unión Europea	0:00:14		0:00:14
Total general	1:21:25	0:33:39	1:55:04

Junio 2009 - Tabla 46: Tiempo de palabra según rol, partido político y sexo, en porcentaje, en Canal Sur TV (Desconexión provincial de Córdoba)

ROL	HOMBRE	MUJER	TOTAL
Gobierno de Andalucía	41,41%	58,59%	100,00%
Gobierno de Ayuntamientos andaluces	84,31%	15,69%	100,00%
Actores deportivos	93,65%	6,35%	100,00%
Actores ocasionales y otros	47,45%	52,55%	100,00%
Partidos políticos andaluces	86,28%	13,72%	100,00%
PP	79,84%	20,16%	100,00%
PSOE	100,00%	0,00%	100,00%
IU	100,00%	0,00%	100,00%
No adscritos	100,00%	0,00%	100,00%
Administración de justicia	57,67%	42,33%	100,00%
Partidos políticos del resto de España	85,86%	14,14%	100,00%
PSOE	82,47%	17,53%	100,00%
PP	80,28%	19,72%	100,00%
IU	100,00%	0,00%	100,00%
Diputaciones y Mancomunidades andaluzas	79,75%	20,25%	100,00%
Sindicatos	79,57%	20,43%	100,00%
Personas expertas	75,00%	25,00%	100,00%
Administración autonómica andaluza	20,78%	79,22%	100,00%
Actores culturales	76,16%	23,84%	100,00%
Actores del mundo económico	56,34%	43,66%	100,00%
Gobierno de España	100,00%	0,00%	100,00%
Organizaciones y asociaciones varias	80,17%	19,83%	100,00%
Asociaciones y colectivos profesionales	100,00%	0,00%	100,00%
Organizaciones empresariales	71,91%	28,09%	100,00%
Universidad	100,00%	0,00%	100,00%
Enseñanza	23,81%	76,19%	100,00%
Actores del mundo sanitario	83,33%	16,67%	100,00%
Administración de Ayuntamientos andaluces	47,22%	52,78%	100,00%
Gobiernos y políticos extranjeros	100,00%	0,00%	100,00%
Administración del Estado Español	100,00%	0,00%	100,00%
Defensor del pueblo andaluz	100,00%	0,00%	100,00%
Organismos de la Unión Europea	100,00%	0,00%	100,00%
Total general	70,76%	29,24%	100,00%

**Junio 2009 - Gráfico 32: Tiempo de palabra según sexo en Canal Sur TV
(Desconexión provincial de Córdoba)**



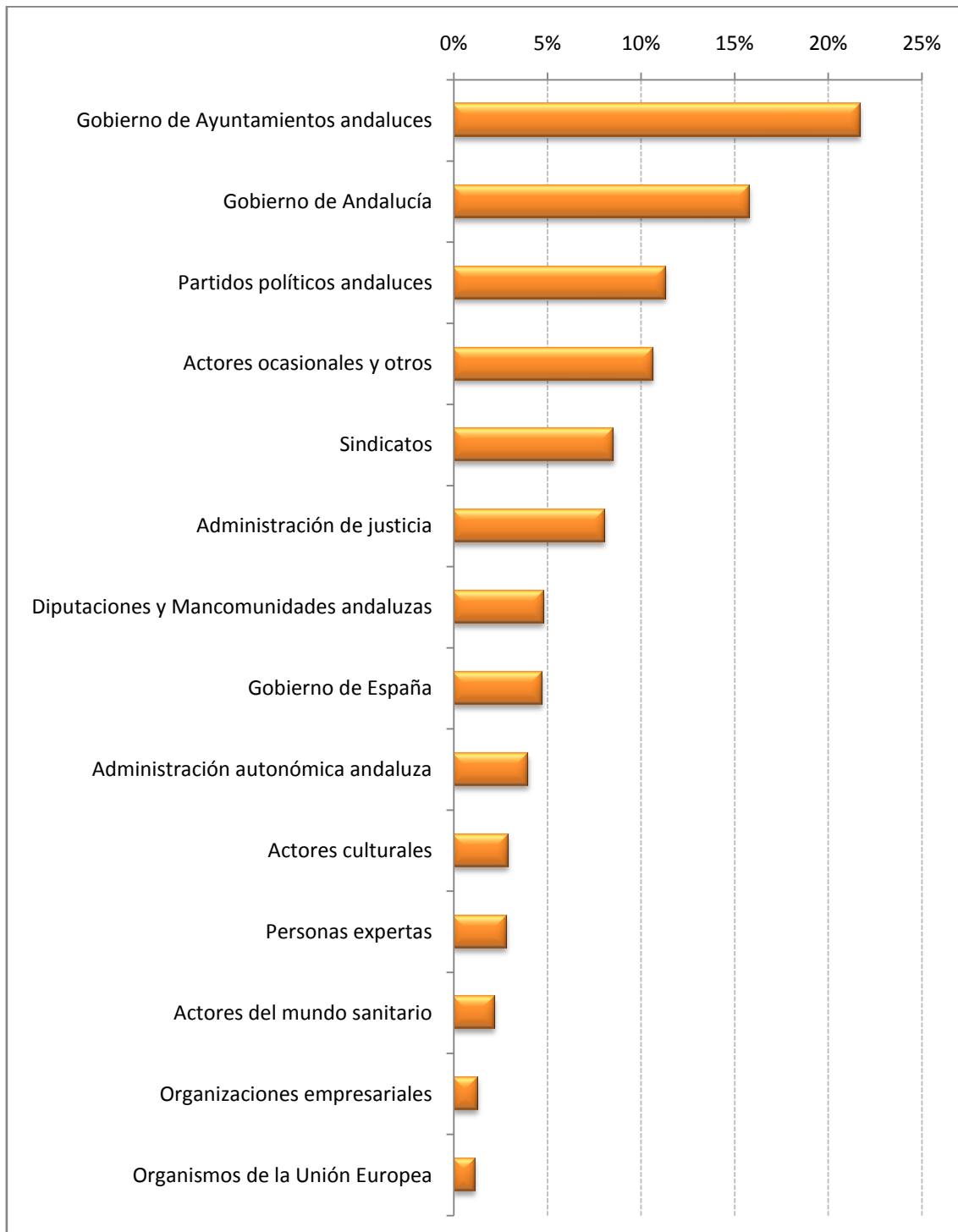
Junio 2009 - Tabla 47: Tiempo de palabra según rol, partido político y rango de la noticia, en tiempo, en Canal Sur TV (Desconexión provincial de Córdoba)

ROL	1ª NOTICIA	2ª NOTICIA	3ª NOTICIA	RESTO	TOTAL
Gobierno de Andalucía	0:03:14	0:02:55	0:03:11	0:11:55	0:21:15
Gobierno de Ayuntamientos andaluces	0:04:27	0:03:47	0:01:23	0:08:39	0:18:16
Actores deportivos				0:16:48	0:16:48
Actores ocasionales y otros	0:02:11	0:01:22	0:01:36	0:03:59	0:09:08
Partidos políticos andaluces	0:02:19	0:00:23	0:00:47	0:02:50	0:06:19
<i>PP</i>	<i>0:00:56</i>	<i>0:00:23</i>	<i>0:00:47</i>	<i>0:02:12</i>	<i>0:04:18</i>
<i>PSOE</i>	<i>0:00:44</i>			<i>0:00:38</i>	<i>0:01:22</i>
<i>IU</i>	<i>0:00:22</i>				<i>0:00:22</i>
<i>No adscritos</i>	<i>0:00:17</i>				<i>0:00:17</i>
Administración de justicia	0:01:39	0:01:33	0:01:02	0:00:46	0:05:00
Partidos políticos del resto de España		0:01:15	0:00:16	0:03:19	0:04:50
<i>PSOE</i>		<i>0:00:41</i>		<i>0:01:53</i>	<i>0:02:34</i>
<i>PP</i>		<i>0:00:16</i>	<i>0:00:16</i>	<i>0:00:39</i>	<i>0:01:11</i>
<i>IU</i>		<i>0:00:18</i>		<i>0:00:47</i>	<i>0:01:05</i>
Diputaciones y Mancomunidades andaluzas	0:00:59		0:01:29	0:01:29	0:03:57
Sindicatos	0:01:45	0:00:45		0:01:20	0:03:50
Personas expertas	0:00:35	0:00:13		0:02:24	0:03:12
Administración autonómica andaluza	0:00:49	0:00:16	0:00:16	0:01:13	0:02:34
Actores culturales	0:00:36			0:01:55	0:02:31
Actores del mundo económico				0:02:22	0:02:22
Gobierno de España	0:00:58	0:00:37	0:00:19	0:00:21	0:02:15
Organizaciones y asociaciones varias		0:00:37		0:01:24	0:02:01
Asociaciones y colectivos profesionales		0:01:06	0:00:16	0:00:24	0:01:46
Organizaciones empresariales	0:00:16	0:00:40	0:00:14	0:00:19	0:01:29
Universidad			0:00:44	0:00:43	0:01:27
Enseñanza			0:00:18	0:01:06	0:01:24
Actores del mundo sanitario	0:00:27	0:00:14	0:00:43		0:01:24
Administración de Ayuntamientos andaluces				0:01:12	0:01:12
Gobiernos y políticos extranjeros		0:00:22	0:00:21		0:00:43
Administración del Estado Español			0:00:20	0:00:19	0:00:39
Defensor del pueblo andaluz				0:00:28	0:00:28
Organismos de la Unión Europea	0:00:14				0:00:14
Total general	0:20:29	0:16:05	0:13:15	1:05:15	1:55:04

Junio 2009 - Tabla 48: Tiempo de palabra según rol, partido político y rango de la noticia, en porcentaje, en Canal Sur TV (Desconexión provincial de Córdoba)

ROL	1ª NOTICIA	2ª NOTICIA	3ª NOTICIA	RESTO	TOTAL
Gobierno de Andalucía	15,79%	18,13%	24,03%	18,26%	18,47%
Gobierno de Ayuntamientos andaluces	21,72%	23,52%	10,44%	13,26%	15,87%
Actores deportivos	0,00%	0,00%	0,00%	25,75%	14,60%
Actores ocasionales y otros	10,66%	8,50%	12,08%	6,10%	7,94%
Partidos políticos andaluces	11,31%	2,38%	5,91%	4,34%	5,49%
<i>PP</i>	4,56%	2,38%	5,91%	3,37%	3,74%
<i>PSOE</i>	3,58%	0,00%	0,00%	0,97%	1,19%
<i>IU</i>	1,79%	0,00%	0,00%	0,00%	0,32%
No adscritos	1,38%	0,00%	0,00%	0,00%	0,25%
Administración de justicia	8,06%	9,64%	7,80%	1,17%	4,35%
Partidos políticos del resto de España	0,00%	7,77%	2,01%	5,08%	4,20%
<i>PSOE</i>	0,00%	4,25%	0,00%	2,89%	2,23%
<i>PP</i>	0,00%	1,66%	2,01%	1,00%	1,03%
<i>IU</i>	0,00%	1,87%	0,00%	1,20%	0,94%
Diputaciones y Mancomunidades andaluzas	4,80%	0,00%	11,19%	2,27%	3,43%
Sindicatos	8,54%	4,66%	0,00%	2,04%	3,33%
Personas expertas	2,85%	1,35%	0,00%	3,68%	2,78%
Administración autonómica andaluza	3,99%	1,66%	2,01%	1,86%	2,23%
Actores culturales	2,93%	0,00%	0,00%	2,94%	2,19%
Actores del mundo económico	0,00%	0,00%	0,00%	3,63%	2,06%
Gobierno de España	4,72%	3,83%	2,39%	0,54%	1,96%
Organizaciones y asociaciones varias	0,00%	3,83%	0,00%	2,15%	1,75%
Asociaciones y colectivos profesionales	0,00%	6,84%	2,01%	0,61%	1,54%
Organizaciones empresariales	1,30%	4,15%	1,76%	0,49%	1,29%
Universidad	0,00%	0,00%	5,53%	1,10%	1,26%
Enseñanza	0,00%	0,00%	2,26%	1,69%	1,22%
Actores del mundo sanitario	2,20%	1,45%	5,41%	0,00%	1,22%
Administración de Ayuntamientos andaluces	0,00%	0,00%	0,00%	1,84%	1,04%
Gobiernos y políticos extranjeros	0,00%	2,28%	2,64%	0,00%	0,62%
Administración del Estado Español	0,00%	0,00%	2,52%	0,49%	0,56%
Defensor del pueblo andaluz	0,00%	0,00%	0,00%	0,72%	0,41%
Organismos de la Unión Europea	1,14%	0,00%	0,00%	0,00%	0,20%
Total general	100,00%	100,00%	100,00%	100,00%	100,00%

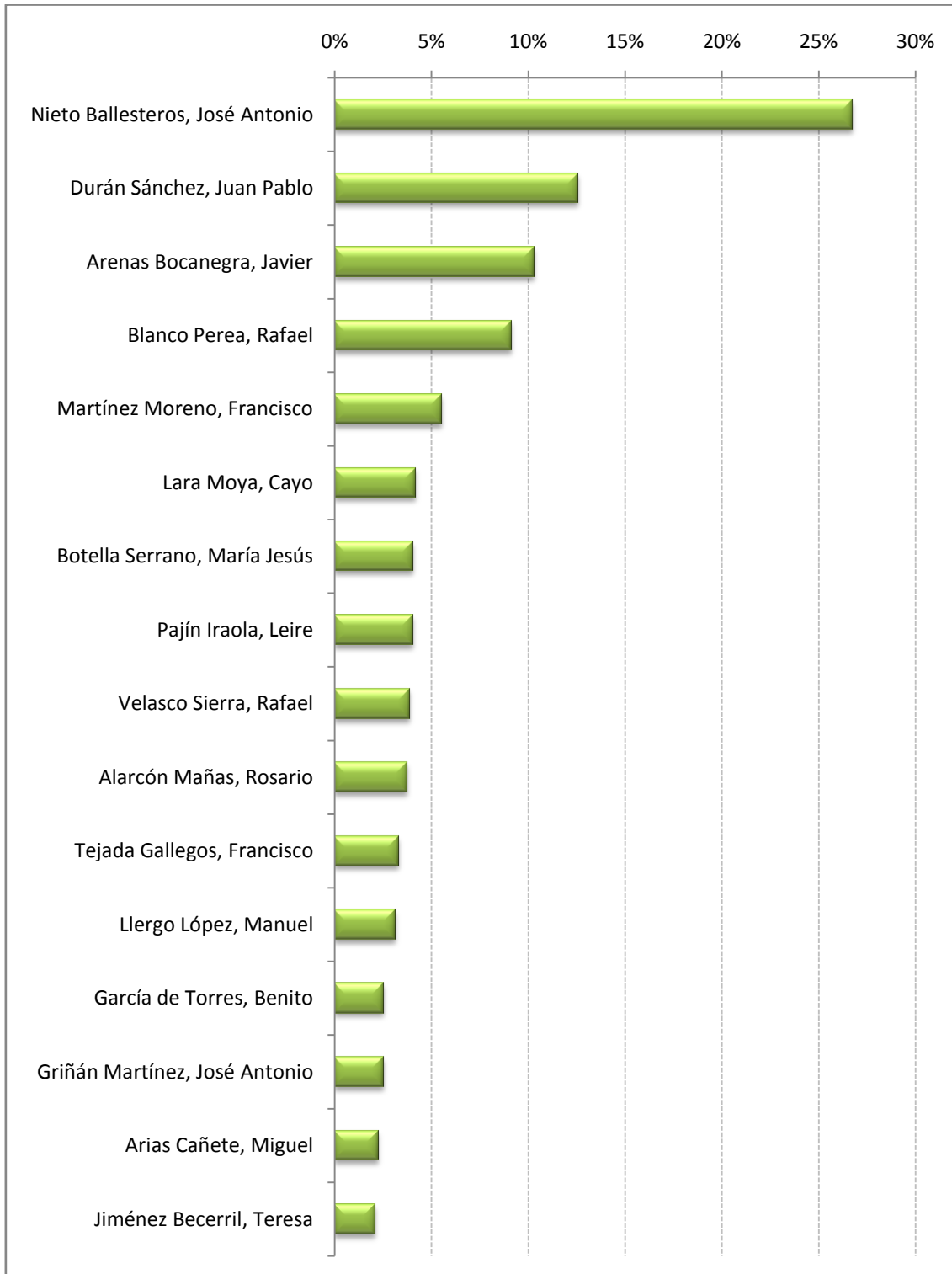
Junio 2009 - Gráfico 33: Tiempo de palabra en las primeras noticias según rol en Canal Sur TV (Desconexión provincial de Córdoba)



Junio 2009 - Tabla 49: Tiempo de palabra de actores políticos no institucionales según partido político en Canal Sur TV (Desconexión provincial de Córdoba)

NOMBRE	PARTIDO POLÍTICO	TIEMPO	%
Nieto Ballesteros, José Antonio	PP	0:02:59	26,76%
Durán Sánchez, Juan Pablo	PSOE	0:01:24	12,56%
Arenas Bocanegra, Javier	PP	0:01:09	10,31%
Blanco Perea, Rafael	PSOE	0:01:01	9,12%
Martínez Moreno, Francisco	IU	0:00:37	5,53%
Lara Moya, Cayo	IU	0:00:28	4,19%
Botella Serrano, María Jesús	PP	0:00:27	4,04%
Pajín Iraola, Leire	PSOE	0:00:27	4,04%
Velasco Sierra, Rafael	PSOE	0:00:26	3,89%
Alarcón Mañas, Rosario	PP	0:00:25	3,74%
Tejada Gallegos, Francisco	IU	0:00:22	3,29%
Llargo López, Manuel	PSOE	0:00:21	3,14%
García de Torres, Benito	No adscritos	0:00:17	2,54%
Griñán Martínez, José Antonio	PSOE	0:00:17	2,54%
Arias Cañete, Miguel	PP	0:00:15	2,24%
Jiménez Becerril, Teresa	PP	0:00:14	2,09%
Total general		0:11:09	100,00%

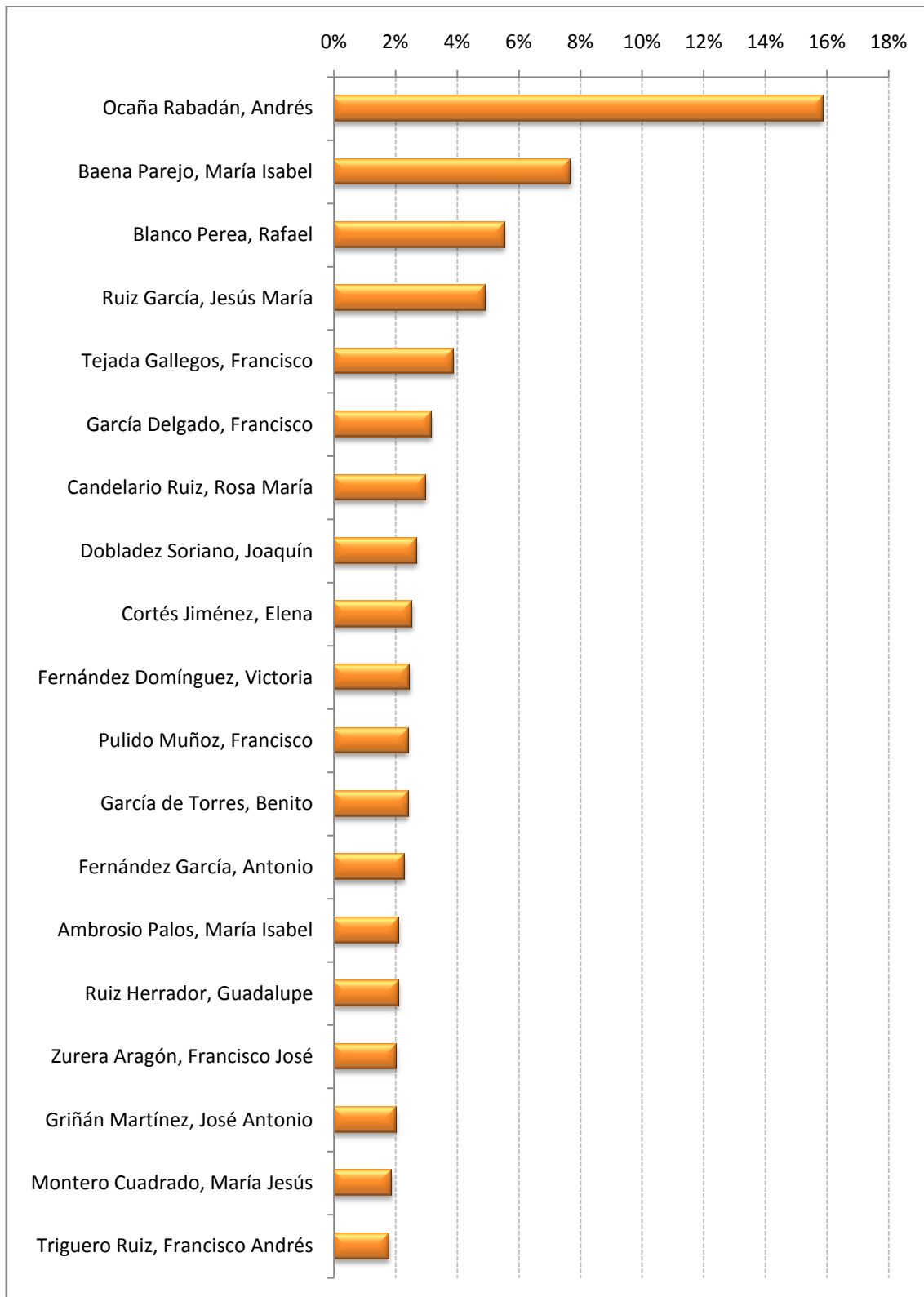
Junio 2009 - Gráfico 34: Tiempo de palabra de actores políticos no institucionales según partido político en Canal Sur TV (Desconexión provincial de Córdoba)



Junio 2009 - Tabla 50: Tiempo de palabra de actores políticos institucionales según rol en Canal Sur TV (Desconexión provincial de Córdoba)

NOMBRE	ROL	TIEMPO	%
Ocaña Rabadán, Andrés	Gobierno de Ayuntamientos andaluces	0:07:15	15,86%
Baena Parejo, María Isabel	Gobierno de Andalucía	0:03:31	7,69%
Blanco Perea, Rafael	Gobierno de Ayuntamientos andaluces	0:02:32	5,54%
Ruiz García, Jesús María	Gobierno de España	0:02:15	4,92%
Tejada Gallegos, Francisco	Gobierno de Ayuntamientos andaluces	0:01:47	3,90%
García Delgado, Francisco	Gobierno de Andalucía	0:01:27	3,17%
Candelario Ruiz, Rosa María	Gobierno de Ayuntamientos andaluces	0:01:22	2,99%
Dobladez Soriano, Joaquín	Gobierno de Andalucía	0:01:14	2,70%
Cortés Jiménez, Elena	Diputaciones y Mancomunidades andaluzas	0:00:48	1,75%
	Gobierno de Ayuntamientos andaluces	0:00:22	0,80%
Fernández Domínguez, Victoria	Gobierno de Ayuntamientos andaluces	0:01:08	2,48%
Pulido Muñoz, Francisco	Diputaciones y Mancomunidades andaluzas	0:01:06	2,41%
García de Torres, Benito	Gobierno de Ayuntamientos andaluces	0:01:06	2,41%
Fernández García, Antonio	Gobierno de Andalucía	0:01:03	2,30%
Ambrosio Palos, María Isabel	Gobierno de Andalucía	0:00:58	2,11%
Ruiz Herrador, Guadalupe	Gobierno de Andalucía	0:00:58	2,11%
Zurera Aragón, Francisco José	Gobierno de Andalucía	0:00:56	2,04%
Griñán Martínez, José Antonio	Gobierno de Andalucía	0:00:56	2,04%
Montero Cuadrado, María Jesús	Gobierno de Andalucía	0:00:52	1,90%
Triguero Ruiz, Francisco Andrés	Gobierno de Andalucía	0:00:49	1,79%
Pizarro Medina, Luis	Gobierno de Andalucía	0:00:48	1,75%
Ruiz Cruz, Antonio	Diputaciones y Mancomunidades andaluzas	0:00:45	1,64%
Martín Luna, Luis	Diputaciones y Mancomunidades andaluzas	0:00:45	1,64%
Calzado García, María Sol	Gobierno de Andalucía	0:00:44	1,60%
Espadas Cejas, Juan	Gobierno de Andalucía	0:00:42	1,53%
Torres Ruiz, Rosario	Gobierno de Andalucía	0:00:40	1,46%
Navarro Garzón, Micaela	Gobierno de Andalucía	0:00:37	1,35%
Álvarez Civantos, Begoña	Gobierno de Andalucía	0:00:37	1,35%
García Carrillo, Baldomero	Gobierno de Ayuntamientos andaluces	0:00:36	1,31%
Rodríguez López, Pilar	Gobierno de Andalucía	0:00:32	1,17%
Igualada Pedraza, Alfonso	Gobierno de Ayuntamientos andaluces	0:00:32	1,17%
Reyes Silas, Antonia	Gobierno de Andalucía	0:00:32	1,17%
Ruiz Almenara, José Antonio	Gobierno de Ayuntamientos andaluces	0:00:31	1,13%
Rey Yébenes, Luis	Gobierno de Andalucía	0:00:25	0,91%
Pérez Rodríguez, Soledad	Gobierno de Andalucía	0:00:25	0,91%
Muñoz Durán, Isabel	Gobierno de Andalucía	0:00:24	0,87%
Aguilera García, Clara Eugenia	Gobierno de Andalucía	0:00:23	0,84%
Cuadra Carrasco, José Joaquín	Gobierno de Ayuntamientos andaluces	0:00:23	0,84%
Palomares Merino, Francisco	Gobierno de Ayuntamientos andaluces	0:00:22	0,80%
Novoa Sierra, Miguel	Diputaciones y Mancomunidades andaluzas	0:00:22	0,80%
Castillo Jiménez, María Cinta	Gobierno de Andalucía	0:00:21	0,77%
Cabrera Gil, Luciano	Gobierno de Ayuntamientos andaluces	0:00:20	0,73%
Romero Obrero, Ana María	Gobierno de Andalucía	0:00:20	0,73%
Aguilar Rivero, Rosa	Gobierno de Andalucía	0:00:20	0,73%
Alonso Alonso, Luciano	Gobierno de Andalucía	0:00:17	0,62%
Salinas García, María Isabel	Gobierno de Andalucía	0:00:13	0,47%
López Casado, Francisco Javier	Diputaciones y Mancomunidades andaluzas	0:00:11	0,40%
Perales Acedo, Raúl	Gobierno de Andalucía	0:00:11	0,40%
Total general		0:45:43	100,00%

Junio 2009 - Gráfico 35: Tiempo de palabra de actores políticos institucionales según rol en Canal Sur TV (Desconexión provincial de Córdoba)

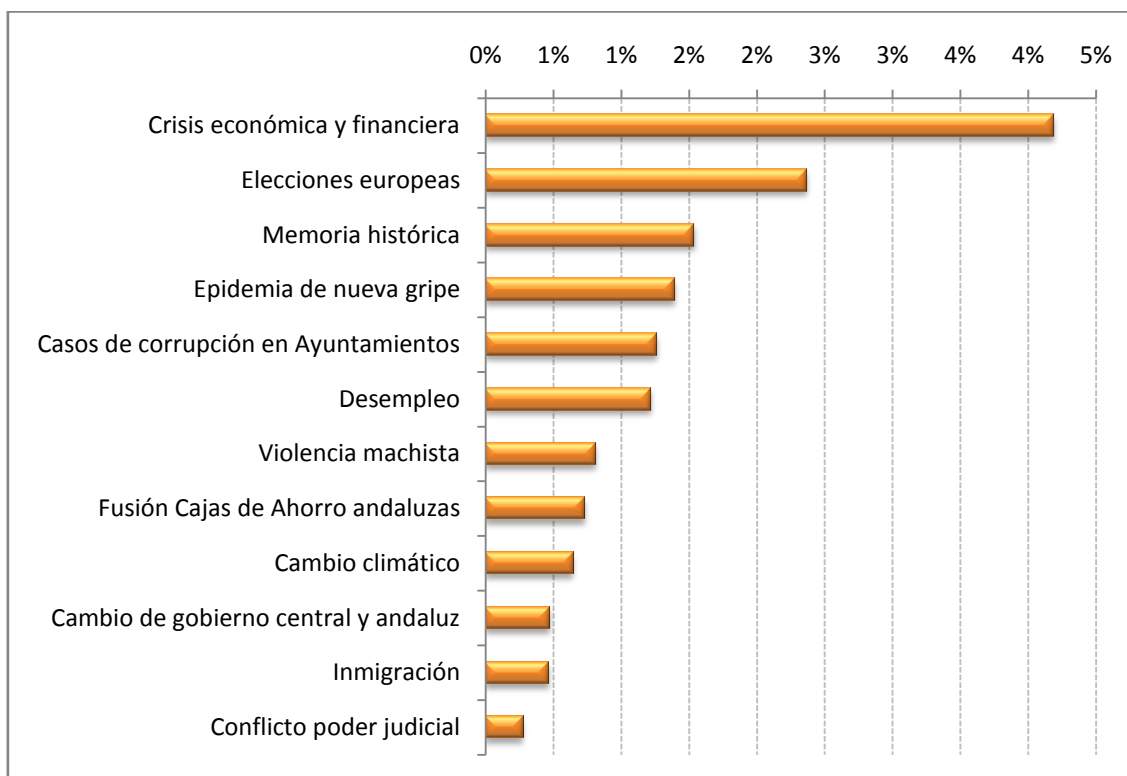


Canal Sur TV (Desconexión provincial de Granada)

Junio 2009 - Tabla 51: Tiempo de noticias dedicado a los diferentes asuntos de actualidad en Canal Sur TV (Desconexión provincial de Granada)

ACTUALIDAD	TIEMPO	%
Otros asuntos	7:52:43	84,63%
Crisis económica y financiera	0:23:24	4,19%
Elecciones europeas	0:13:12	2,36%
Memoria histórica	0:08:36	1,54%
Epidemia de nueva gripe	0:07:48	1,40%
Casos de corrupción en Ayuntamientos	0:07:04	1,27%
Desempleo	0:06:49	1,22%
Violencia machista	0:04:31	0,81%
Fusión Cajas de Ahorro andaluzas	0:04:05	0,73%
Cambio climático	0:03:36	0,64%
Cambio de gobierno central y andaluz	0:02:39	0,47%
Inmigración	0:02:36	0,47%
Conflicto poder judicial	0:01:32	0,27%
Total general	9:18:35	100,00%

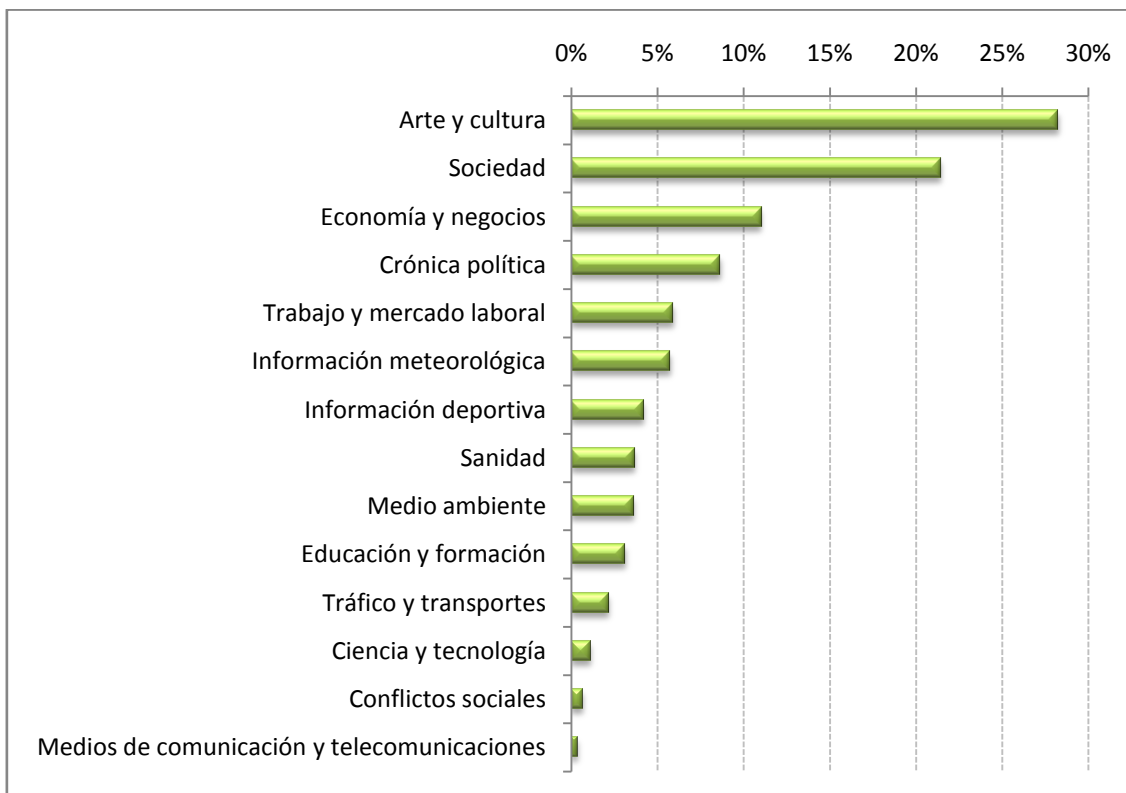
Junio 2009 - Gráfico 36: Tiempo de noticias dedicado a los diferentes asuntos de actualidad en Canal Sur TV (Desconexión provincial de Granada)



Junio 2009 - Tabla 52: Tiempo de noticias dedicado a los diferentes temas en Canal Sur TV (Desconexión provincial de Granada)

TEMA	TIEMPO	%
Arte y cultura	2:37:55	28,27%
Sociedad	1:59:47	21,44%
Economía y negocios	1:01:33	11,02%
Crónica política	0:48:20	8,65%
Trabajo y mercado laboral	0:33:03	5,92%
Información meteorológica	0:32:06	5,75%
Información deportiva	0:23:26	4,20%
Sanidad	0:20:28	3,66%
Medio ambiente	0:20:15	3,63%
Educación y formación	0:17:29	3,13%
Tráfico y transportes	0:12:08	2,17%
Ciencia y tecnología	0:06:11	1,11%
Conflictos sociales	0:03:51	0,69%
Medios de comunicación y telecomunicaciones	0:02:03	0,37%
Total general	9:18:35	100,00%

Junio 2009 - Gráfico 37: Tiempo de noticias dedicado a los diferentes temas en Canal Sur TV (Desconexión provincial de Granada)



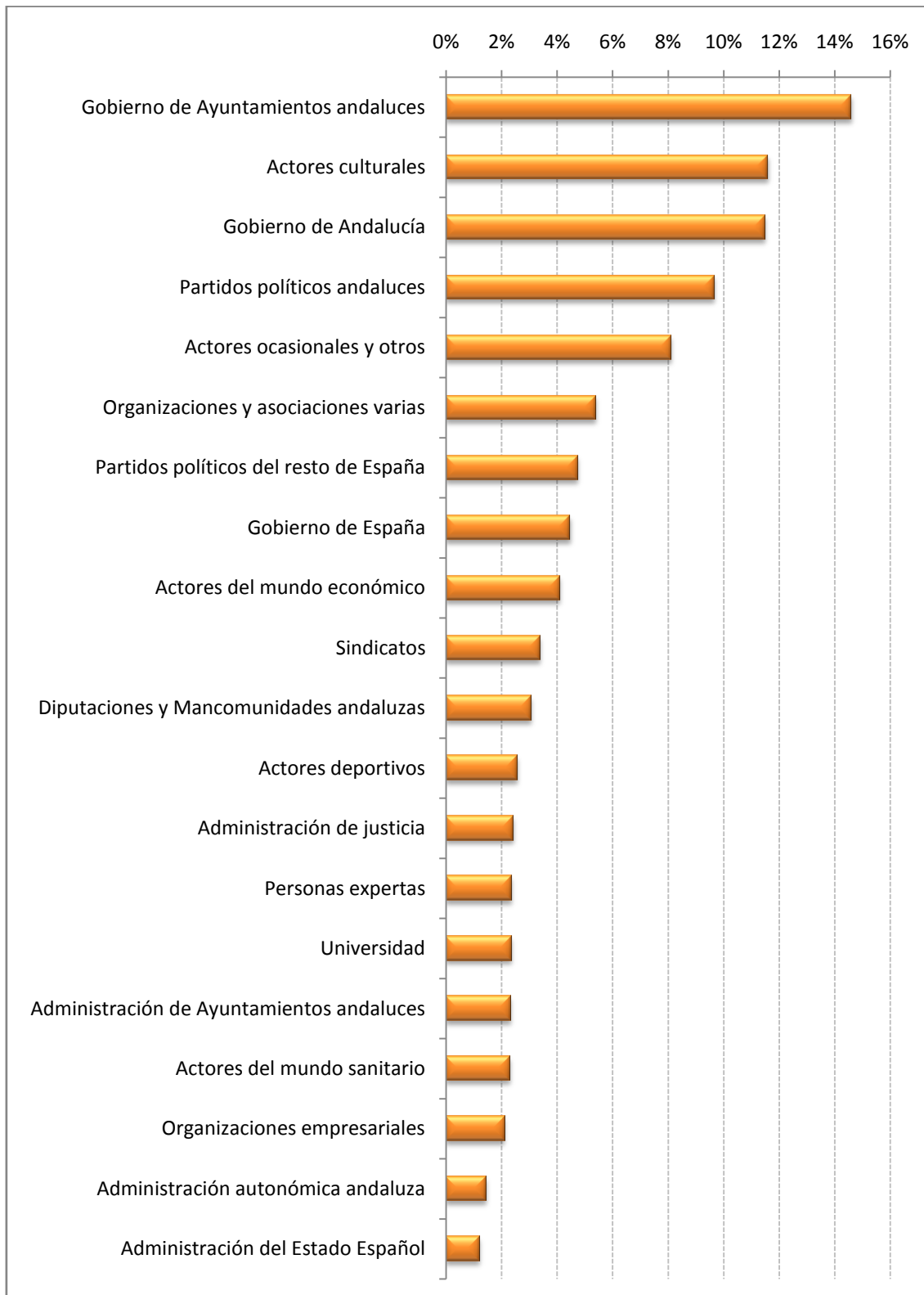
Junio 2009 - Tabla 53: Tiempo de noticias según el alcance geográfico de las mismas en Canal Sur TV (Desconexión provincial de Granada)

ALCANCE GEOGRÁFICO	TIEMPO	%
Local	5:48:34	62,40%
<i>Granada</i>	<i>5:48:34</i>	<i>62,40%</i>
Provincial	3:26:43	37,01%
<i>Granada</i>	<i>3:26:43</i>	<i>37,01%</i>
Andalucía	0:01:39	0,30%
Otras Comunidades Autónomas	0:01:06	0,20%
España	0:00:33	0,10%
Total general	9:18:35	100,00%

Junio 2009 - Tabla 54: Tiempo de palabra según rol y partido político en Canal Sur TV (Desconexión provincial de Granada)

ROL	TIEMPO	%
Gobierno de Ayuntamientos andaluces	0:17:07	14,60%
Actores culturales	0:13:36	11,60%
Gobierno de Andalucía	0:13:28	11,49%
Partidos políticos andaluces	0:11:20	9,67%
<i>PSOE</i>	<i>0:05:16</i>	<i>4,49%</i>
<i>PP</i>	<i>0:03:36</i>	<i>3,07%</i>
<i>IU</i>	<i>0:02:28</i>	<i>2,10%</i>
Actores ocasionales y otros	0:09:31	8,12%
Organizaciones y asociaciones varias	0:06:19	5,39%
Partidos políticos del resto de España	0:05:33	4,73%
<i>PSOE</i>	<i>0:02:46</i>	<i>2,36%</i>
<i>PP</i>	<i>0:01:31</i>	<i>1,29%</i>
<i>IU</i>	<i>0:01:16</i>	<i>1,08%</i>
Gobierno de España	0:05:15	4,48%
Actores del mundo económico	0:04:49	4,11%
Sindicatos	0:03:59	3,40%
Diputaciones y Mancomunidades andaluzas	0:03:36	3,07%
Actores deportivos	0:03:01	2,57%
Administración de justicia	0:02:51	2,43%
Personas expertas	0:02:46	2,36%
Universidad	0:02:46	2,36%
Administración de Ayuntamientos andaluces	0:02:44	2,33%
Actores del mundo sanitario	0:02:43	2,32%
Organizaciones empresariales	0:02:28	2,10%
Administración autonómica andaluza	0:01:42	1,45%
Administración del Estado Español	0:01:25	1,21%
Defensor del pueblo andaluz	0:00:15	0,21%
Total general	1:57:14	100,00%

Junio 2009 - Gráfico 38: Tiempo de palabra según rol en Canal Sur TV (Desconexión provincial de Granada)



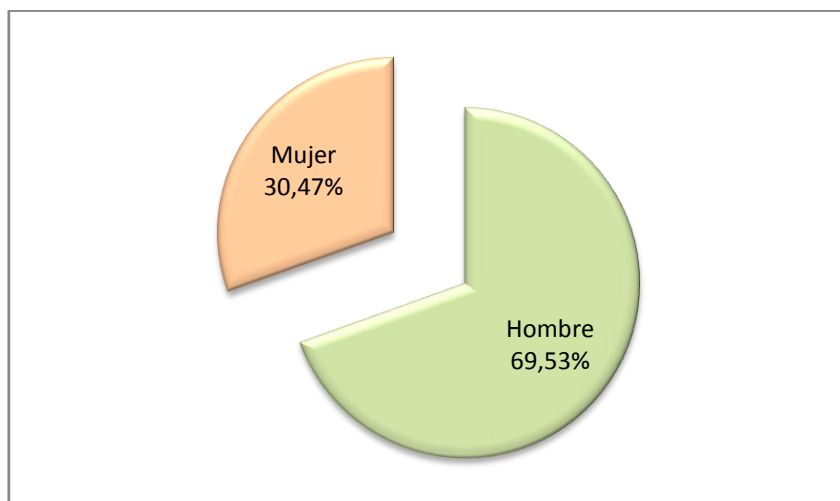
Junio 2009 - Tabla 55: Tiempo de palabra según rol, partido político y sexo, en tiempo, en Canal Sur TV (Desconexión provincial de Granada)

ROL	HOMBRE	MUJER	TOTAL
Gobierno de Ayuntamientos andaluces	0:14:04	0:03:03	0:17:07
Actores culturales	0:11:13	0:02:23	0:13:36
Gobierno de Andalucía	0:06:01	0:07:27	0:13:28
Partidos políticos andaluces	0:04:40	0:06:40	0:11:20
<i>PSOE</i>	<i>0:01:36</i>	<i>0:03:40</i>	<i>0:05:16</i>
<i>PP</i>	<i>0:01:55</i>	<i>0:01:41</i>	<i>0:03:36</i>
<i>IU</i>	<i>0:01:09</i>	<i>0:01:19</i>	<i>0:02:28</i>
Actores ocasionales y otros	0:06:36	0:02:55	0:09:31
Organizaciones y asociaciones varias	0:03:25	0:02:54	0:06:19
Partidos políticos del resto de España	0:04:10	0:01:23	0:05:33
<i>PSOE</i>	<i>0:01:43</i>	<i>0:01:03</i>	<i>0:02:46</i>
<i>PP</i>	<i>0:01:11</i>	<i>0:00:20</i>	<i>0:01:31</i>
<i>IU</i>	<i>0:01:16</i>		<i>0:01:16</i>
Gobierno de España	0:02:03	0:03:12	0:05:15
Actores del mundo económico	0:04:49		0:04:49
Sindicatos	0:02:58	0:01:01	0:03:59
Diputaciones y Mancomunidades andaluzas	0:02:27	0:01:09	0:03:36
Actores deportivos	0:03:01		0:03:01
Administración de justicia	0:02:23	0:00:28	0:02:51
Personas expertas	0:02:46		0:02:46
Universidad	0:02:18	0:00:28	0:02:46
Administración de Ayuntamientos andaluces	0:02:44		0:02:44
Actores del mundo sanitario	0:01:24	0:01:19	0:02:43
Organizaciones empresariales	0:01:41	0:00:47	0:02:28
Administración autonómica andaluza	0:01:42		0:01:42
Administración del Estado Español	0:00:51	0:00:34	0:01:25
Defensor del pueblo andaluz	0:00:15		0:00:15
Total general	1:21:31	0:35:43	1:57:14

Junio 2009 - Tabla 56: Tiempo de palabra según rol, partido político y sexo, en porcentaje, en Canal Sur TV (Desconexión provincial de Granada)

ROL	HOMBRE	MUJER	TOTAL
Gobierno de Ayuntamientos andaluces	82,18%	17,82%	100,00%
Actores culturales	82,48%	17,52%	100,00%
Gobierno de Andalucía	44,68%	55,32%	100,00%
Partidos políticos andaluces	41,18%	58,82%	100,00%
<i>PSOE</i>	<i>30,38%</i>	<i>69,62%</i>	<i>100,00%</i>
<i>PP</i>	<i>53,24%</i>	<i>46,76%</i>	<i>100,00%</i>
<i>IU</i>	<i>46,62%</i>	<i>53,38%</i>	<i>100,00%</i>
Actores ocasionales y otros	69,35%	30,65%	100,00%
Organizaciones y asociaciones varias	54,09%	45,91%	100,00%
Partidos políticos del resto de España	75,08%	24,92%	100,00%
<i>PSOE</i>	<i>62,05%</i>	<i>37,95%</i>	<i>100,00%</i>
<i>PP</i>	<i>78,02%</i>	<i>21,98%</i>	<i>100,00%</i>
<i>IU</i>	<i>100,00%</i>	<i>0,00%</i>	<i>100,00%</i>
Gobierno de España	39,05%	60,95%	100,00%
Actores del mundo económico	100,00%	0,00%	100,00%
Sindicatos	74,48%	25,52%	100,00%
Diputaciones y Mancomunidades andaluzas	68,06%	31,94%	100,00%
Actores deportivos	100,00%	0,00%	100,00%
Administración de justicia	83,63%	16,37%	100,00%
Personas expertas	100,00%	0,00%	100,00%
Universidad	83,13%	16,87%	100,00%
Administración de Ayuntamientos andaluces	100,00%	0,00%	100,00%
Actores del mundo sanitario	51,53%	48,47%	100,00%
Organizaciones empresariales	68,24%	31,76%	100,00%
Administración autonómica andaluza	100,00%	0,00%	100,00%
Administración del Estado Español	60,00%	40,00%	100,00%
Defensor del pueblo andaluz	100,00%	0,00%	100,00%
Total general	69,53%	30,47%	100,00%

**Junio 2009 - Gráfico 39: Tiempo de palabra según sexo en Canal Sur TV
(Desconexión provincial de Granada)**



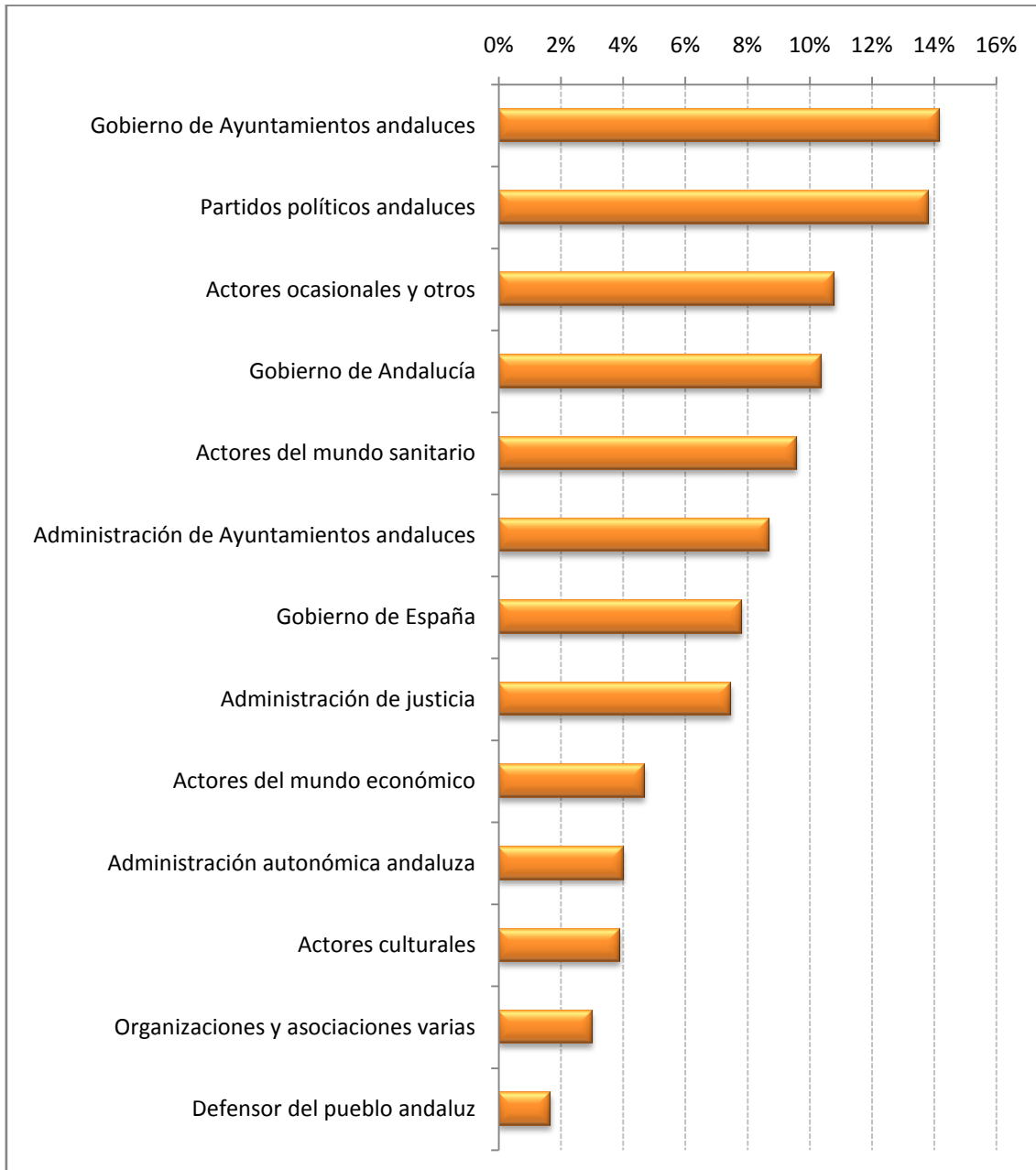
Junio 2009 - Tabla 57: Tiempo de palabra según rol, partido político y rango de la noticia, en tiempo, en Canal Sur TV (Desconexión provincial de Granada)

ROL	1ª NOTICIA	2ª NOTICIA	3ª NOTICIA	RESTO	TOTAL
Gobierno de Ayuntamientos andaluces	0:02:07	0:01:54	0:02:16	0:10:50	0:17:07
Actores culturales	0:00:35		0:00:25	0:12:36	0:13:36
Gobierno de Andalucía	0:01:33	0:00:44	0:01:58	0:09:13	0:13:28
Partidos políticos andaluces	0:02:04	0:00:21	0:03:23	0:05:32	0:11:20
PSOE	0:00:36	0:00:21	0:01:33	0:02:46	0:05:16
PP	0:01:01		0:01:07	0:01:28	0:03:36
IU	0:00:27		0:00:43	0:01:18	0:02:28
Actores ocasionales y otros	0:01:37	0:00:35	0:01:30	0:05:49	0:09:31
Organizaciones y asociaciones varias	0:00:27	0:00:16	0:00:33	0:05:03	0:06:19
Partidos políticos del resto de España		0:01:12	0:00:27	0:03:54	0:05:33
PSOE		0:00:37	0:00:27	0:01:42	0:02:46
PP		0:00:20		0:01:11	0:01:31
IU		0:00:15		0:01:01	0:01:16
Gobierno de España	0:01:10	0:01:50	0:00:37	0:01:38	0:05:15
Actores del mundo económico	0:00:42	0:00:50	0:01:00	0:02:17	0:04:49
Sindicatos		0:00:47	0:00:17	0:02:55	0:03:59
Diputaciones y Mancomunidades andaluzas		0:00:41	0:00:14	0:02:41	0:03:36
Actores deportivos				0:03:01	0:03:01
Administración de justicia	0:01:07			0:01:44	0:02:51
Personas expertas		0:01:01		0:01:45	0:02:46
Universidad		0:00:24		0:02:22	0:02:46
Administración de Ayuntamientos andaluces	0:01:18	0:00:16	0:00:36	0:00:34	0:02:44
Actores del mundo sanitario	0:01:26	0:00:16	0:00:26	0:00:35	0:02:43
Organizaciones empresariales		0:01:30	0:00:13	0:00:45	0:02:28
Administración autonómica andaluza	0:00:36	0:00:11		0:00:55	0:01:42
Administración del Estado Español		0:00:25	0:00:32	0:00:28	0:01:25
Defensor del pueblo andaluz	0:00:15				0:00:15
Total general	0:14:57	0:13:13	0:14:27	1:14:37	1:57:14

Junio 2009 - Tabla 58: Tiempo de palabra según rol, partido político y rango de la noticia, en porcentaje, en Canal Sur TV (Desconexión provincial de Granada)

ROL	1ª NOTICIA	2ª NOTICIA	3ª NOTICIA	RESTO	TOTAL
Gobierno de Ayuntamientos andaluces	14,16%	14,38%	15,69%	14,52%	14,60%
Actores culturales	3,90%	0,00%	2,88%	16,89%	11,60%
Gobierno de Andalucía	10,37%	5,55%	13,61%	12,35%	11,49%
Partidos políticos andaluces	13,82%	2,65%	23,41%	7,42%	9,67%
<i>PSOE</i>	4,01%	2,65%	10,73%	3,71%	4,49%
<i>PP</i>	6,80%	0,00%	7,73%	1,97%	3,07%
<i>IU</i>	3,01%	0,00%	4,96%	1,74%	2,10%
Actores ocasionales y otros	10,81%	4,41%	10,38%	7,80%	8,12%
Organizaciones y asociaciones varias	3,01%	2,02%	3,81%	6,77%	5,39%
Partidos políticos del resto de España	0,00%	9,08%	3,11%	5,23%	4,73%
<i>PSOE</i>	0,00%	4,67%	3,11%	2,28%	2,36%
<i>PP</i>	0,00%	2,52%	0,00%	1,59%	1,29%
<i>IU</i>	0,00%	1,89%	0,00%	1,36%	1,08%
Gobierno de España	7,80%	13,87%	4,27%	2,19%	4,48%
Actores del mundo económico	4,68%	6,31%	6,92%	3,06%	4,11%
Sindicatos	0,00%	5,93%	1,96%	3,91%	3,40%
Diputaciones y Mancomunidades andaluzas	0,00%	5,17%	1,61%	3,60%	3,07%
Actores deportivos	0,00%	0,00%	0,00%	4,04%	2,57%
Administración de justicia	7,47%	0,00%	0,00%	2,32%	2,43%
Personas expertas	0,00%	7,69%	0,00%	2,35%	2,36%
Universidad	0,00%	3,03%	0,00%	3,17%	2,36%
Administración de Ayuntamientos andaluces	8,70%	2,02%	4,15%	0,76%	2,33%
Actores del mundo sanitario	9,59%	2,02%	3,00%	0,78%	2,32%
Organizaciones empresariales	0,00%	11,35%	1,50%	1,01%	2,10%
Administración autonómica andaluza	4,01%	1,39%	0,00%	1,23%	1,45%
Administración del Estado Español	0,00%	3,15%	3,69%	0,63%	1,21%
Defensor del pueblo andaluz	1,67%	0,00%	0,00%	0,00%	0,21%
Total general	100,00%	100,00%	100,00%	100,00%	100,00%

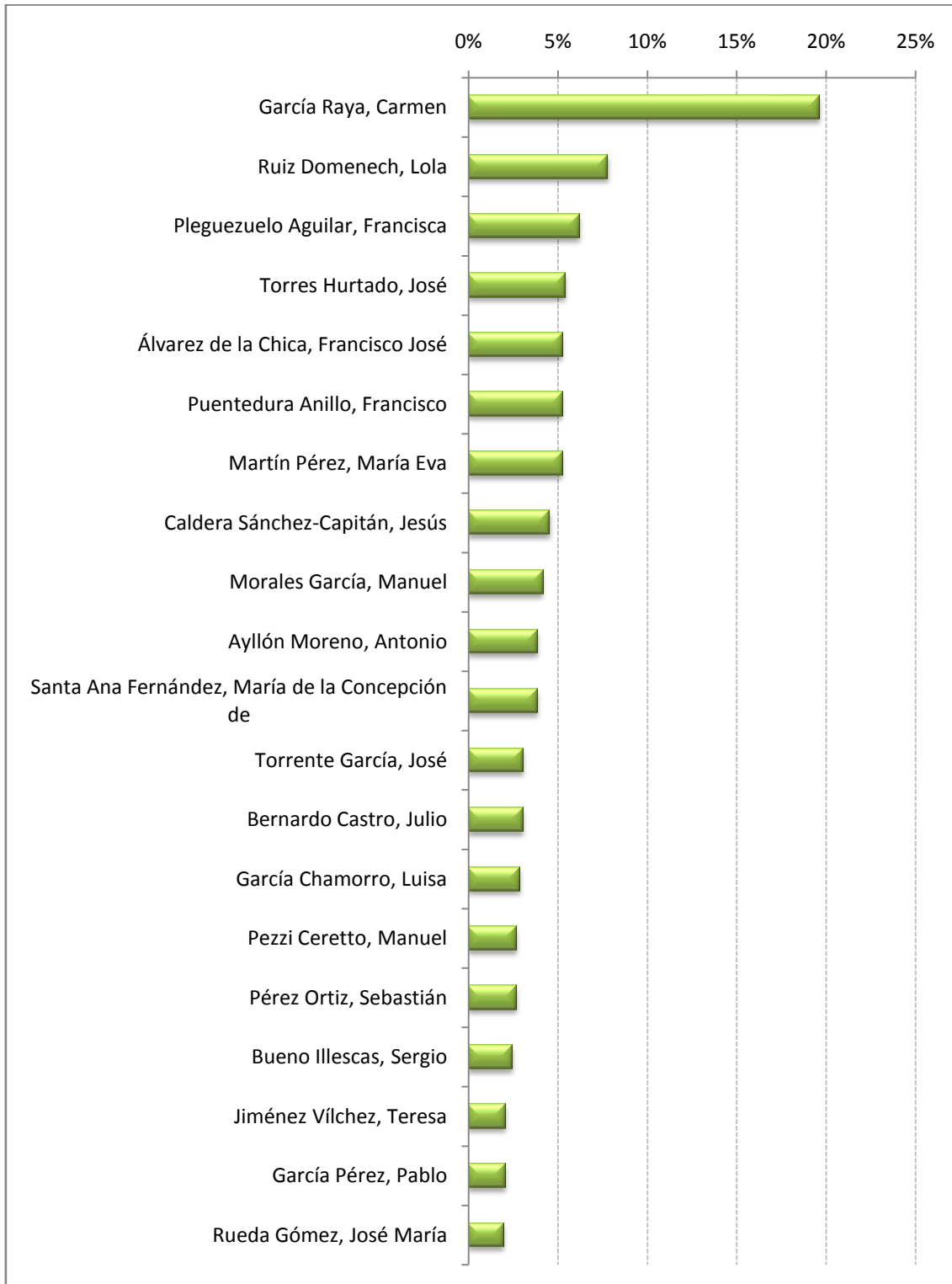
Junio 2009 - Gráfico 40: Tiempo de palabra en las primeras noticias según rol en Canal Sur TV (Desconexión provincial de Granada)



Junio 2009 - Tabla 59: Tiempo de palabra de actores políticos no institucionales según partido político en Canal Sur TV (Desconexión provincial de Granada)

NOMBRE	PARTIDO POLÍTICO	TIEMPO	%
García Raya, Carmen	PSOE	0:03:19	19,64%
Ruiz Domenech, Lola	IU	0:01:19	7,80%
Pleguezuelo Aguilar, Francisca	PSOE	0:01:03	6,22%
Torres Hurtado, José	PP	0:00:55	5,43%
Álvarez de la Chica, Francisco José	PSOE	0:00:53	5,23%
Puentedura Anillo, Francisco	IU	0:00:53	5,23%
Martín Pérez, María Eva	PP	0:00:53	5,23%
Caldera Sánchez-Capitán, Jesús	PSOE	0:00:46	4,54%
Morales García, Manuel	IU	0:00:42	4,15%
Ayllón Moreno, Antonio	PP	0:00:39	3,85%
Santa Ana Fernández, María de la Concepción de	PP	0:00:39	3,85%
Torrente García, José	PP	0:00:31	3,06%
Bernardo Castro, Julio	IU	0:00:31	3,06%
García Chamorro, Luisa	PP	0:00:29	2,86%
Pezzi Ceretto, Manuel	PSOE	0:00:27	2,67%
Pérez Ortiz, Sebastián	PP	0:00:27	2,67%
Bueno Illescas, Sergio	PSOE	0:00:25	2,47%
Jiménez Vílchez, Teresa	PSOE	0:00:21	2,07%
García Pérez, Pablo	PP	0:00:21	2,07%
Rueda Gómez, José María	PSOE	0:00:20	1,97%
Vaquero Del Pozo, Pedro	IU	0:00:19	1,88%
Martínez Caler, Antonio	PSOE	0:00:16	1,58%
Basagoiti Pastor, Antonio	PP	0:00:13	1,28%
Griñán Martínez, José Antonio	PSOE	0:00:12	1,18%
Total general		0:16:53	100,00%

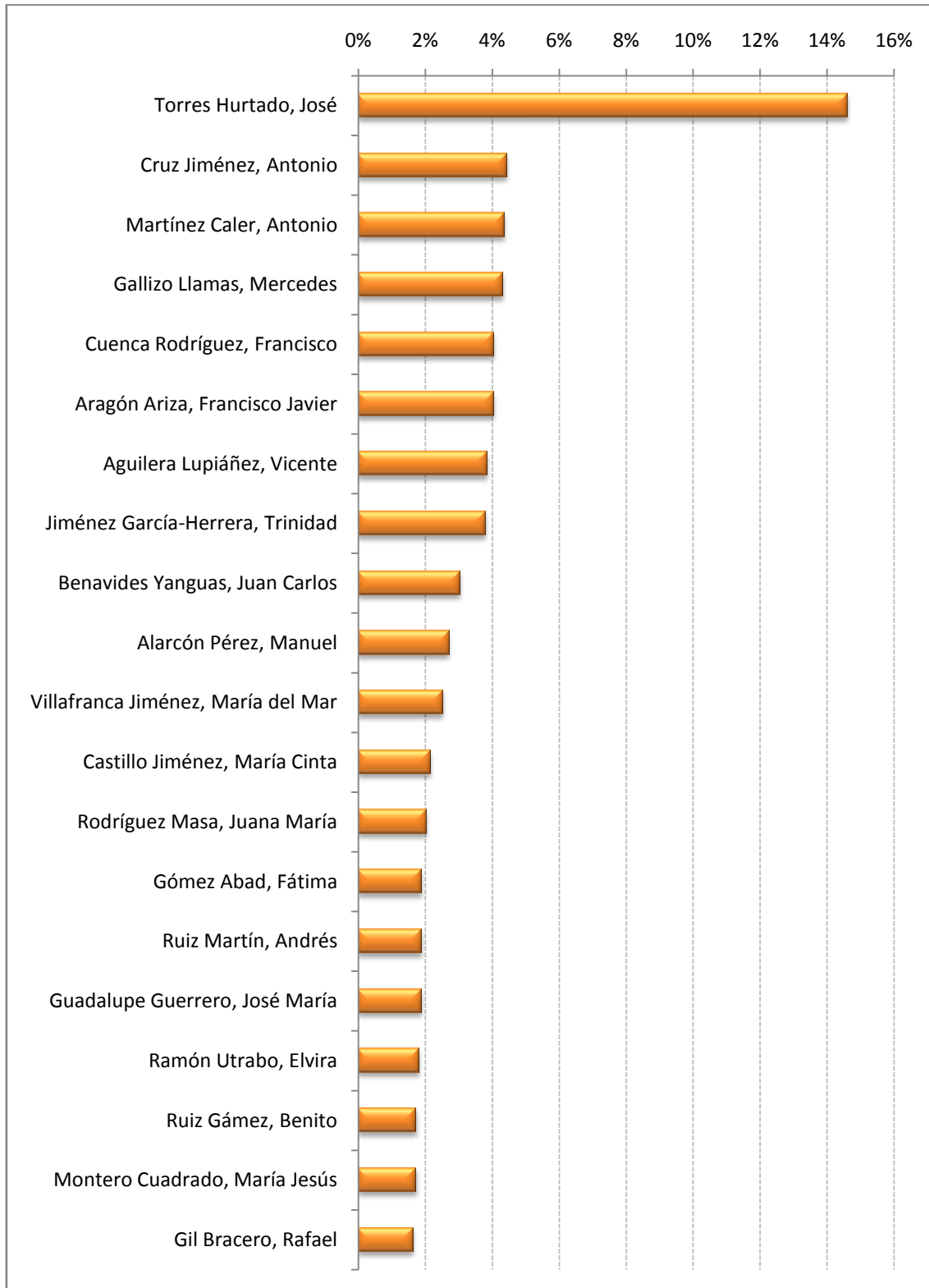
Junio 2009 - Gráfico 41: Tiempo de palabra de actores políticos no institucionales según partido político en Canal Sur TV (Desconexión provincial de Granada)



Junio 2009 - Tabla 60: Tiempo de palabra de actores políticos institucionales según rol en Canal Sur TV (Desconexión provincial de Granada)

NOMBRE	ROL	TIEMPO	%
Torres Hurtado, José	Gobierno de Ayuntamientos andaluces	0:05:46	14,62%
Cruz Jiménez, Antonio	Gobierno de España	0:01:45	4,44%
Martínez Caler, Antonio	Diputaciones y Mancomunidades andaluzas	0:01:43	4,35%
Gallizo Llamas, Mercedes	Gobierno de España	0:01:42	4,31%
Cuenca Rodríguez, Francisco	Gobierno de Andalucía	0:01:36	4,06%
Aragón Ariza, Francisco Javier	Gobierno de Andalucía	0:01:36	4,06%
Aguilera Lupiáñez, Vicente	Gobierno de Ayuntamientos andaluces	0:01:31	3,85%
Jiménez García-Herrera, Trinidad	Gobierno de España	0:01:30	3,80%
Benavides Yanguas, Juan Carlos	Gobierno de Ayuntamientos andaluces	0:01:12	3,04%
Alarcón Pérez, Manuel	Gobierno de Ayuntamientos andaluces	0:01:04	2,70%
Villafranca Jiménez, María del Mar	Gobierno de Andalucía	0:01:00	2,54%
Castillo Jiménez, María Cinta	Gobierno de Andalucía	0:00:51	2,16%
Rodríguez Masa, Juana María	Diputaciones y Mancomunidades andaluzas	0:00:48	2,03%
Gómez Abad, Fátima	Gobierno de Ayuntamientos andaluces	0:00:45	1,90%
Ruiz Martín, Andrés	Gobierno de Andalucía	0:00:45	1,90%
Guadalupe Guerrero, José María	Gobierno de Ayuntamientos andaluces	0:00:45	1,90%
Ramón Utrabo, Elvira	Gobierno de Andalucía	0:00:43	1,82%
Ruiz Gámez, Benito	Gobierno de Ayuntamientos andaluces	0:00:41	1,73%
Montero Cuadrado, María Jesús	Gobierno de Andalucía	0:00:41	1,73%
Gil Bracero, Rafael	Gobierno de Ayuntamientos andaluces	0:00:39	1,65%
Moreno Alfaro, Concepción	Gobierno de Ayuntamientos andaluces	0:00:39	1,65%
García Martín, Sandra	Gobierno de Andalucía	0:00:38	1,61%
Masegosa Martos, María Nieves	Gobierno de Andalucía	0:00:38	1,61%
Torres Ruiz, Rosario	Gobierno de Andalucía	0:00:38	1,61%
Álvarez Civantos, Begoña	Gobierno de Andalucía	0:00:37	1,56%
Marruecos Cabrerizo, Antonia Inmaculada	Gobierno de Ayuntamientos andaluces	0:00:36	1,52%
Griñán Martínez, José Antonio	Gobierno de Andalucía	0:00:36	1,52%
Fernández Peñalver, Pedro	Gobierno de Ayuntamientos andaluces	0:00:35	1,48%
Pérez Rodríguez, Soledad	Gobierno de Andalucía	0:00:34	1,44%
Navarro Garzón, Micaela	Gobierno de Andalucía	0:00:34	1,44%
Menéndez Fernández, Jesús Avelino	Gobierno de Ayuntamientos andaluces	0:00:31	1,31%
Robles Rodríguez, José Antonio	Diputaciones y Mancomunidades andaluzas	0:00:30	1,27%
Rojas García, Carlos	Gobierno de Ayuntamientos andaluces	0:00:28	1,18%
Carazo Villalonga, María Francisca	Gobierno de Ayuntamientos andaluces	0:00:27	1,14%
Huertas García, Jesús	Gobierno de Andalucía	0:00:26	1,10%
Palomino Molina, Juan Antonio	Gobierno de Ayuntamientos andaluces	0:00:25	1,06%
Pérez Cotarelo, María Asunción	Diputaciones y Mancomunidades andaluzas	0:00:21	0,89%
Moreno Ruiz, María del Mar	Gobierno de Andalucía	0:00:19	0,80%
Pizarro Medina, Luis	Gobierno de Andalucía	0:00:18	0,76%
Jiménez Jiménez, José	Gobierno de España	0:00:18	0,76%
Fernández García, Antonio	Gobierno de Andalucía	0:00:17	0,72%
Soler Márquez, Martín	Gobierno de Andalucía	0:00:15	0,63%
Nieto Pérez, Isabel	Gobierno de Ayuntamientos andaluces	0:00:15	0,63%
Gámez Tapias, Ana	Gobierno de Andalucía	0:00:14	0,59%
López Gallardo, Juan José	Diputaciones y Mancomunidades andaluzas	0:00:14	0,59%
Gómez Gómez, José Antonio	Gobierno de Ayuntamientos andaluces	0:00:14	0,59%
García Maza, Juan José	Gobierno de Ayuntamientos andaluces	0:00:13	0,55%
Fuillerat Pérez, Francisca	Gobierno de Ayuntamientos andaluces	0:00:12	0,51%
Espadas Cejas, Juan	Gobierno de Andalucía	0:00:12	0,51%
Fornieles Pérez, Herminia	Gobierno de Ayuntamientos andaluces	0:00:09	0,38%
Total general		0:39:26	100,00%

Junio 2009 - Gráfico 42: Tiempo de palabra de actores políticos institucionales según rol en Canal Sur TV (Desconexión provincial de Granada)

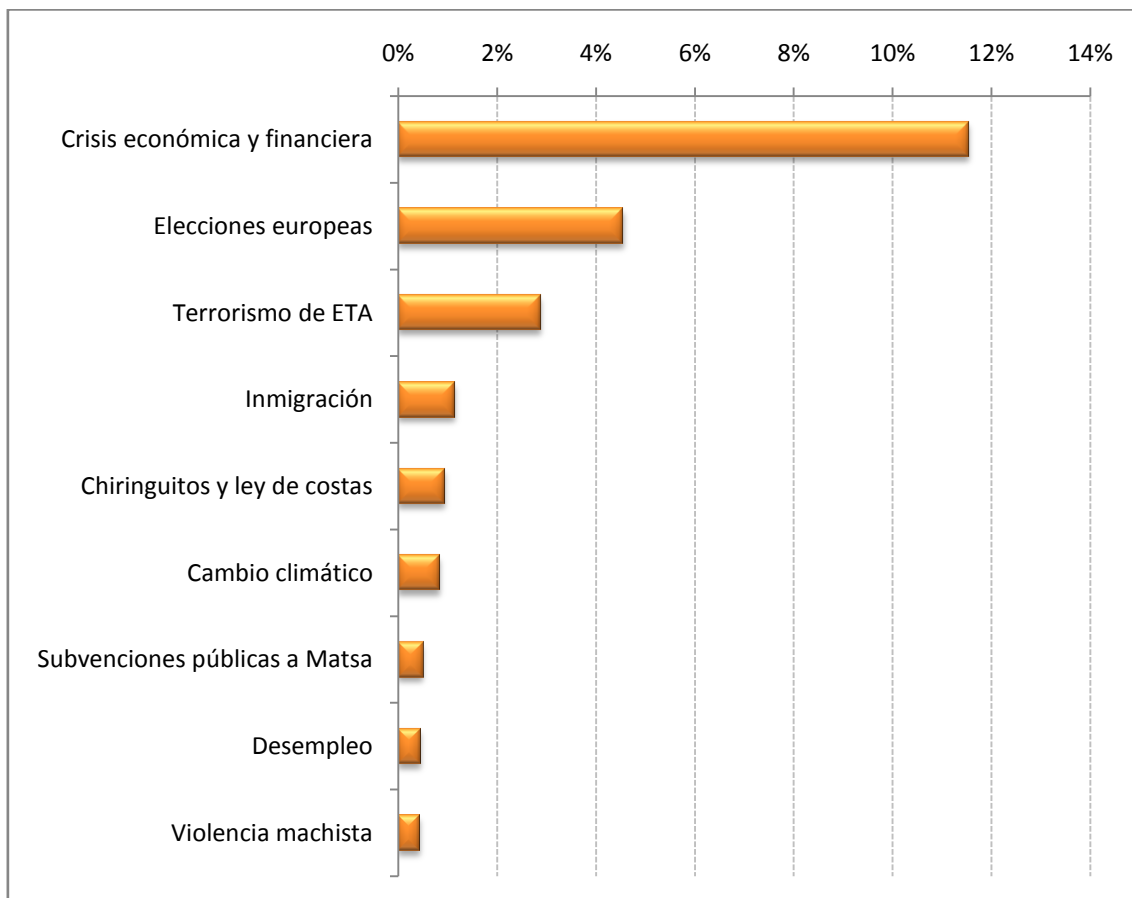


Canal Sur TV (Desconexión provincial de Huelva)

Junio 2009 - Tabla 61: Tiempo de noticias dedicado a los diferentes asuntos de actualidad en Canal Sur TV (Desconexión provincial de Huelva)

ACTUALIDAD	TIEMPO	%
Otros asuntos	7:07:50	76,71%
Crisis económica y financiera	1:04:21	11,54%
Elecciones europeas	0:25:25	4,56%
Terrorismo de ETA	0:16:03	2,88%
Inmigración	0:06:23	1,14%
Chiringuitos y ley de costas	0:05:14	0,94%
Cambio climático	0:04:42	0,84%
Subvenciones públicas a Matsa	0:02:47	0,50%
Desempleo	0:02:32	0,45%
Violencia machista	0:02:27	0,44%
Total general	9:17:44	100,00%

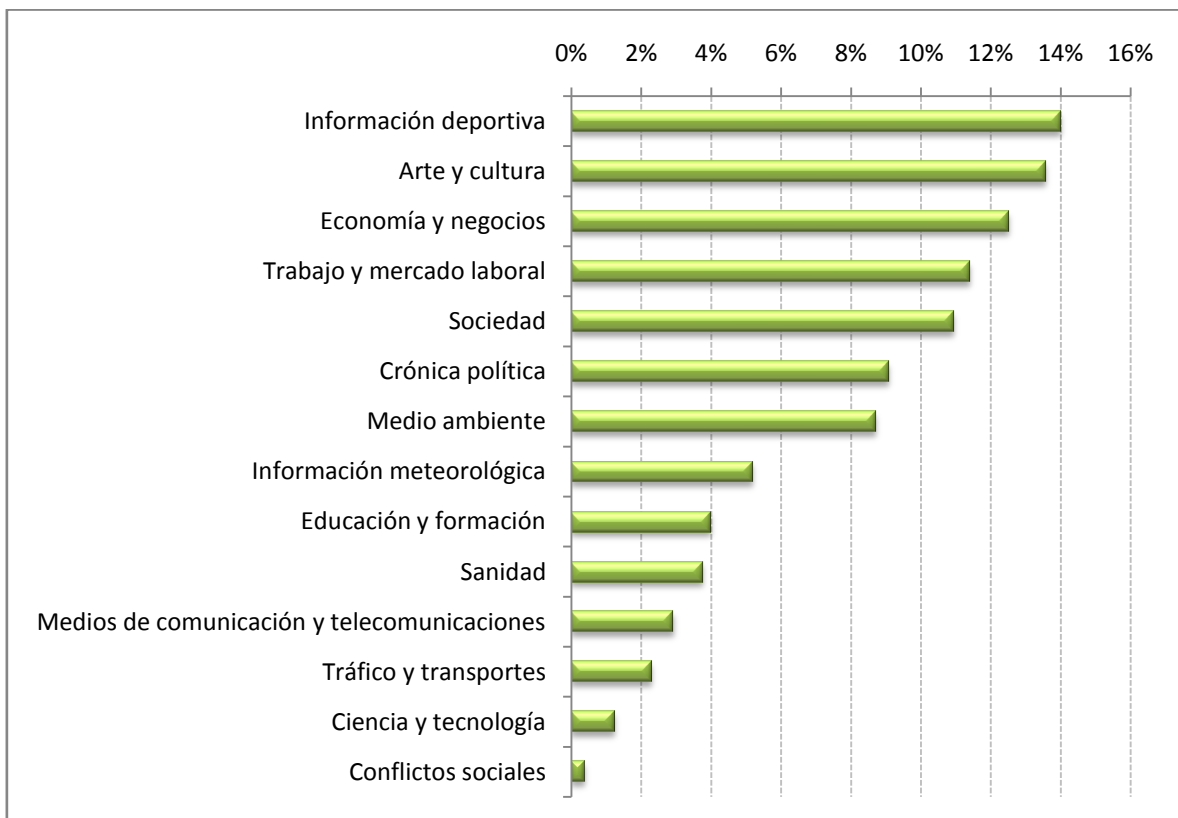
Junio 2009 - Gráfico 43: Tiempo de noticias dedicado a los diferentes asuntos de actualidad en Canal Sur TV (Desconexión provincial de Huelva)



Junio 2009 - Tabla 62: Tiempo de noticias dedicado a los diferentes temas en Canal Sur TV (Desconexión provincial de Huelva)

TEMA	TIEMPO	%
Información deportiva	1:18:07	14,01%
Arte y cultura	1:15:41	13,57%
Economía y negocios	1:09:44	12,50%
Trabajo y mercado laboral	1:03:37	11,41%
Sociedad	1:00:59	10,93%
Crónica política	0:50:43	9,09%
Medio ambiente	0:48:35	8,71%
Información meteorológica	0:28:53	5,18%
Educación y formación	0:22:17	4,00%
Sanidad	0:21:01	3,77%
Medios de comunicación y telecomunicaciones	0:16:17	2,92%
Tráfico y transportes	0:12:48	2,30%
Ciencia y tecnología	0:06:52	1,23%
Conflictos sociales	0:02:10	0,39%
Total general	9:17:44	100,00%

Junio 2009 - Gráfico 44: Tiempo de noticias dedicado a los diferentes temas en Canal Sur TV (Desconexión provincial de Huelva)



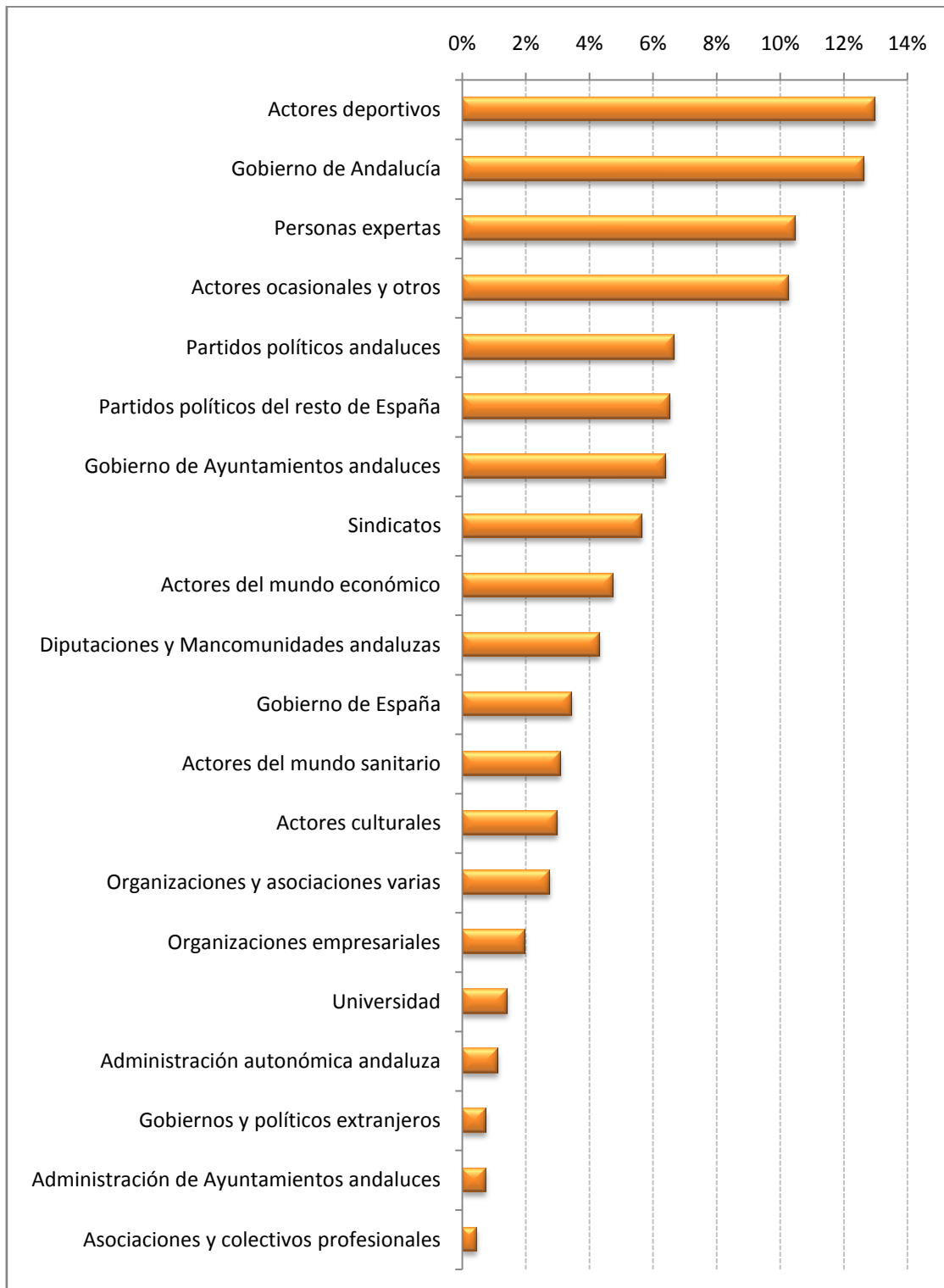
Junio 2009 - Tabla 63: Tiempo de noticias según el alcance geográfico de las mismas en Canal Sur TV (Desconexión provincial de Huelva)

ALCANCE GEOGRÁFICO	TIEMPO	%
Provincial	4:51:07	52,20%
<i>Huelva</i>	<i>4:50:11</i>	<i>52,03%</i>
<i>Jaén</i>	<i>0:00:32</i>	<i>0,10%</i>
<i>Almería</i>	<i>0:00:24</i>	<i>0,07%</i>
Local	4:23:20	47,21%
<i>Huelva</i>	<i>4:22:39</i>	<i>47,09%</i>
<i>Granada</i>	<i>0:00:41</i>	<i>0,12%</i>
Andalucía	0:02:42	0,48%
España	0:00:35	0,10%
Total general	9:17:44	100,00%

Junio 2009 - Tabla 64: Tiempo de palabra según rol y partido político en Canal Sur TV (Desconexión provincial de Huelva)

ROL	TIEMPO	%
Actores deportivos	0:17:41	12,99%
Gobierno de Andalucía	0:17:12	12,63%
Personas expertas	0:14:16	10,48%
Actores ocasionales y otros	0:13:58	10,26%
Partidos políticos andaluces	0:09:05	6,67%
	<i>PSOE</i> 0:05:05	3,73%
	<i>PP</i> 0:03:20	2,45%
	<i>IU</i> 0:00:40	0,49%
Partidos políticos del resto de España	0:08:54	6,54%
	<i>PSOE</i> 0:04:57	3,64%
	<i>PP</i> 0:02:39	1,95%
	<i>IU</i> 0:01:18	0,95%
Gobierno de Ayuntamientos andaluces	0:08:42	6,39%
Sindicatos	0:07:41	5,64%
Actores del mundo económico	0:06:28	4,75%
Diputaciones y Mancomunidades andaluzas	0:05:52	4,31%
Gobierno de España	0:04:42	3,45%
Actores del mundo sanitario	0:04:12	3,09%
Actores culturales	0:04:04	2,99%
Organizaciones y asociaciones varias	0:03:45	2,75%
Organizaciones empresariales	0:02:41	1,97%
Universidad	0:01:56	1,42%
Administración autonómica andaluza	0:01:31	1,11%
Gobiernos y políticos extranjeros	0:01:01	0,75%
Administración de Ayuntamientos andaluces	0:01:00	0,73%
Asociaciones y colectivos profesionales	0:00:38	0,47%
Enseñanza	0:00:25	0,31%
Congreso y Senado españoles	0:00:24	0,29%
Total general	2:16:08	100,00%

Junio 2009 - Gráfico 45: Tiempo de palabra según rol en Canal Sur TV (Desconexión provincial de Huelva)



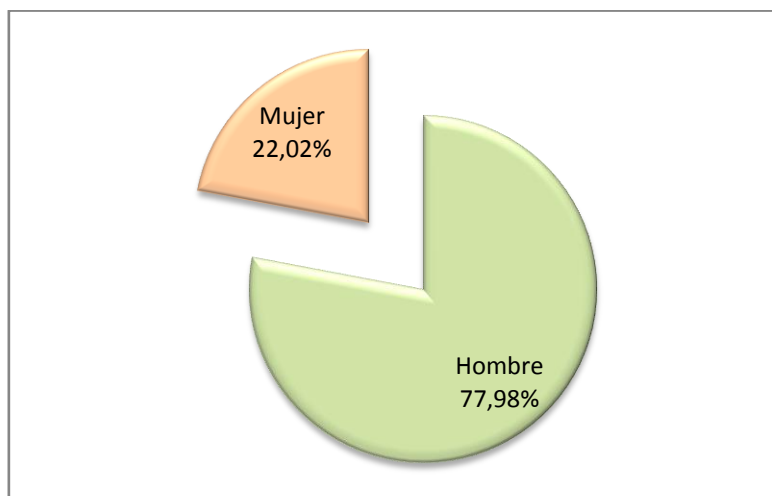
Junio 2009 - Tabla 65: Tiempo de palabra según rol, partido político y sexo, en tiempo, en Canal Sur TV (Desconexión provincial de Huelva)

ROL	HOMBRE	MUJER	TOTAL
Actores deportivos	0:17:27	0:00:14	0:17:41
Gobierno de Andalucía	0:06:39	0:10:33	0:17:12
Personas expertas	0:09:57	0:04:19	0:14:16
Actores ocasionales y otros	0:09:24	0:04:34	0:13:58
Partidos políticos andaluces	0:05:46	0:03:19	0:09:05
<i>PSOE</i>	<i>0:03:01</i>	<i>0:02:04</i>	<i>0:05:05</i>
<i>PP</i>	<i>0:02:05</i>	<i>0:01:15</i>	<i>0:03:20</i>
<i>IU</i>	<i>0:00:40</i>		<i>0:00:40</i>
Partidos políticos del resto de España	0:06:46	0:02:08	0:08:54
<i>PSOE</i>	<i>0:03:18</i>	<i>0:01:39</i>	<i>0:04:57</i>
<i>PP</i>	<i>0:02:10</i>	<i>0:00:29</i>	<i>0:02:39</i>
<i>IU</i>	<i>0:01:18</i>		<i>0:01:18</i>
Gobierno de Ayuntamientos andaluces	0:08:42		0:08:42
Sindicatos	0:07:41		0:07:41
Actores del mundo económico	0:06:28		0:06:28
Diputaciones y Mancomunidades andaluzas	0:03:59	0:01:53	0:05:52
Gobierno de España	0:03:54	0:00:48	0:04:42
Actores del mundo sanitario	0:04:12		0:04:12
Actores culturales	0:03:44	0:00:20	0:04:04
Organizaciones y asociaciones varias	0:03:26	0:00:19	0:03:45
Organizaciones empresariales	0:02:41		0:02:41
Universidad	0:01:56		0:01:56
Administración autonómica andaluza	0:01:07	0:00:24	0:01:31
Gobiernos y políticos extranjeros	0:01:01		0:01:01
Administración de Ayuntamientos andaluces	0:00:17	0:00:43	0:01:00
Asociaciones y colectivos profesionales	0:00:38		0:00:38
Enseñanza		0:00:25	0:00:25
Congreso y Senado españoles	0:00:24		0:00:24
Total general	1:46:09	0:29:59	2:16:08

Junio 2009 - Tabla 66: Tiempo de palabra según rol, partido político y sexo, en porcentaje, en Canal Sur TV (Desconexión provincial de Huelva)

ROL	HOMBRE	MUJER	TOTAL
Actores deportivos	98,68%	1,32%	100,00%
Gobierno de Andalucía	38,66%	61,34%	100,00%
Personas expertas	69,74%	30,26%	100,00%
Actores ocasionales y otros	67,30%	32,70%	100,00%
Partidos políticos andaluces	63,49%	36,51%	100,00%
<i>PSOE</i>	<i>59,34%</i>	<i>40,66%</i>	<i>100,00%</i>
<i>PP</i>	<i>62,50%</i>	<i>37,50%</i>	<i>100,00%</i>
<i>IU</i>	<i>100,00%</i>	<i>0,00%</i>	<i>100,00%</i>
Partidos políticos del resto de España	76,03%	23,97%	100,00%
<i>PSOE</i>	<i>66,67%</i>	<i>33,33%</i>	<i>100,00%</i>
<i>PP</i>	<i>81,76%</i>	<i>18,24%</i>	<i>100,00%</i>
<i>IU</i>	<i>100,00%</i>	<i>0,00%</i>	<i>100,00%</i>
Gobierno de Ayuntamientos andaluces	100,00%	0,00%	100,00%
Sindicatos	100,00%	0,00%	100,00%
Actores del mundo económico	100,00%	0,00%	100,00%
Diputaciones y Mancomunidades andaluzas	67,90%	32,10%	100,00%
Gobierno de España	82,98%	17,02%	100,00%
Actores del mundo sanitario	100,00%	0,00%	100,00%
Actores culturales	91,80%	8,20%	100,00%
Organizaciones y asociaciones varias	91,56%	8,44%	100,00%
Organizaciones empresariales	100,00%	0,00%	100,00%
Universidad	100,00%	0,00%	100,00%
Administración autonómica andaluza	73,63%	26,37%	100,00%
Gobiernos y políticos extranjeros	100,00%	0,00%	100,00%
Administración de Ayuntamientos andaluces	28,33%	71,67%	100,00%
Asociaciones y colectivos profesionales	100,00%	0,00%	100,00%
Enseñanza	0,00%	100,00%	100,00%
Congreso y Senado españoles	100,00%	0,00%	100,00%
Total general	77,98%	22,02%	100,00%

**Junio 2009 - Gráfico 46: Tiempo de palabra según sexo en Canal Sur TV
(Desconexión provincial de Huelva)**



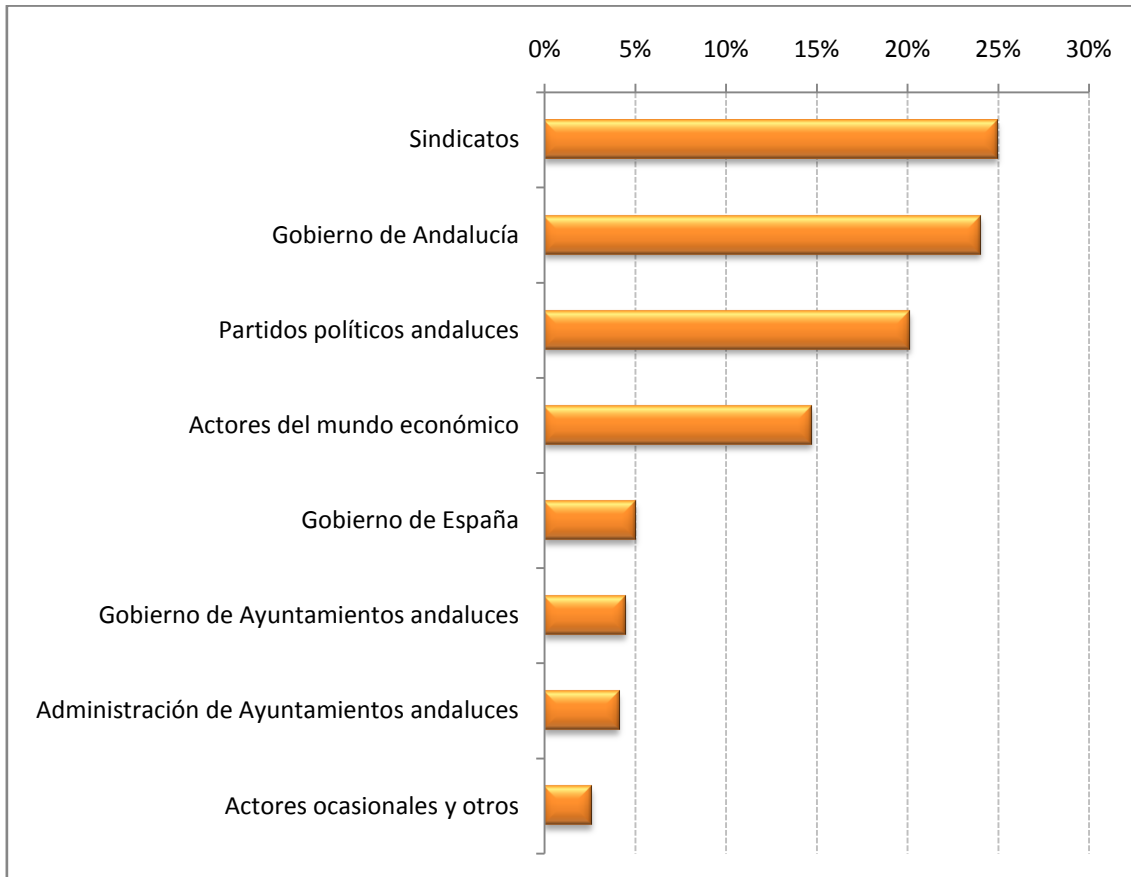
Junio 2009 - Tabla 67: Tiempo de palabra según rol, partido político y rango de la noticia, en tiempo, en Canal Sur TV (Desconexión provincial de Huelva)

ROL	1ª NOTICIA	2ª NOTICIA	3ª NOTICIA	RESTO	TITULARES Y OTROS	TOTAL
Actores deportivos				0:14:16	0:03:25	0:17:41
Gobierno de Andalucía	0:02:09	0:00:35	0:02:55	0:11:33		0:17:12
Personas expertas			0:02:04	0:12:12		0:14:16
Actores ocasionales y otros	0:00:14	0:01:55	0:00:23	0:11:26		0:13:58
Partidos políticos andaluces	0:01:48	0:01:54	0:01:33	0:03:50		0:09:05
PSOE	0:01:26	0:01:14	0:00:42	0:01:43		0:05:05
PP	0:00:22	0:00:40	0:00:51	0:01:27		0:03:20
IU				0:00:40		0:00:40
Partidos políticos del resto de España		0:00:22	0:01:35	0:06:57		0:08:54
PSOE		0:00:22	0:01:19	0:03:16		0:04:57
PP			0:00:16	0:02:23		0:02:39
IU				0:01:18		0:01:18
Gobierno de Ayuntamientos andaluces	0:00:24	0:02:09	0:00:35	0:04:52	0:00:42	0:08:42
Sindicatos	0:02:14	0:03:02	0:01:08	0:01:17		0:07:41
Actores del mundo económico	0:01:19		0:00:17	0:04:52		0:06:28
Diputaciones y Mancomunidades andaluzas		0:00:47	0:00:57	0:04:08		0:05:52
Gobierno de España	0:00:27	0:01:17		0:02:35	0:00:23	0:04:42
Actores del mundo sanitario		0:00:20		0:03:27	0:00:25	0:04:12
Actores culturales			0:00:22	0:03:42		0:04:04
Organizaciones y asociaciones varias			0:00:44	0:03:01		0:03:45
Organizaciones empresariales			0:00:59	0:01:42		0:02:41
Universidad				0:01:56		0:01:56
Administración autonómica andaluza				0:01:31		0:01:31
Gobiernos y políticos extranjeros			0:00:21	0:00:40		0:01:01
Administración de Ayuntamientos andaluces	0:00:22			0:00:38		0:01:00
Asociaciones y colectivos profesionales				0:00:38		0:00:38
Enseñanza				0:00:25		0:00:25
Congreso y Senado españoles				0:00:24		0:00:24
Total general	0:08:57	0:12:21	0:13:53	1:36:02	0:04:55	2:16:08

Junio 2009 - Tabla 68: Tiempo de palabra según rol, partido político y rango de la noticia, en porcentaje, en Canal Sur TV (Desconexión provincial de Huelva)

ROL	1ª NOTICIA	2ª NOTICIA	3ª NOTICIA	RESTO	TITULARES Y OTROS	TOTAL
Actores deportivos	0,00%	0,00%	0,00%	14,86%	69,49%	12,99%
Gobierno de Andalucía	24,02%	4,72%	21,01%	12,03%	0,00%	12,63%
Personas expertas	0,00%	0,00%	14,89%	12,70%	0,00%	10,48%
Actores ocasionales y otros	2,61%	15,52%	2,76%	11,91%	0,00%	10,26%
Partidos políticos andaluces	20,11%	15,38%	11,16%	3,99%	0,00%	6,67%
PSOE	16,01%	9,99%	5,04%	1,79%	0,00%	3,73%
PP	4,10%	5,40%	6,12%	1,51%	0,00%	2,45%
IU	0,00%	0,00%	0,00%	0,69%	0,00%	0,49%
Partidos políticos del resto de España	0,00%	2,97%	11,40%	7,24%	0,00%	6,54%
PSOE	0,00%	2,97%	9,48%	3,40%	0,00%	3,64%
PP	0,00%	0,00%	1,92%	2,48%	0,00%	1,95%
IU	0,00%	0,00%	0,00%	1,35%	0,00%	0,95%
Gobierno de Ayuntamientos andaluces	4,47%	17,41%	4,20%	5,07%	14,24%	6,39%
Sindicatos	24,95%	24,56%	8,16%	1,34%	0,00%	5,64%
Actores del mundo económico	14,71%	0,00%	2,04%	5,07%	0,00%	4,75%
Diputaciones y Mancomunidades andaluzas	0,00%	6,34%	6,84%	4,30%	0,00%	4,31%
Gobierno de España	5,03%	10,39%	0,00%	2,69%	7,80%	3,45%
Actores del mundo sanitario	0,00%	2,70%	0,00%	3,59%	8,47%	3,09%
Actores culturales	0,00%	0,00%	2,64%	3,85%	0,00%	2,99%
Organizaciones y asociaciones varias	0,00%	0,00%	5,28%	3,14%	0,00%	2,75%
Organizaciones empresariales	0,00%	0,00%	7,08%	1,77%	0,00%	1,97%
Universidad	0,00%	0,00%	0,00%	2,01%	0,00%	1,42%
Administración autonómica andaluza	0,00%	0,00%	0,00%	1,58%	0,00%	1,11%
Gobiernos y políticos extranjeros	0,00%	0,00%	2,52%	0,69%	0,00%	0,75%
Administración de Ayuntamientos andaluces	4,10%	0,00%	0,00%	0,66%	0,00%	0,73%
Asociaciones y colectivos profesionales	0,00%	0,00%	0,00%	0,66%	0,00%	0,47%
Enseñanza	0,00%	0,00%	0,00%	0,43%	0,00%	0,31%
Congreso y Senado españoles	0,00%	0,00%	0,00%	0,42%	0,00%	0,29%
Total general	100,00%	100,00%	100,00%	100,00%	100,00%	100,00%

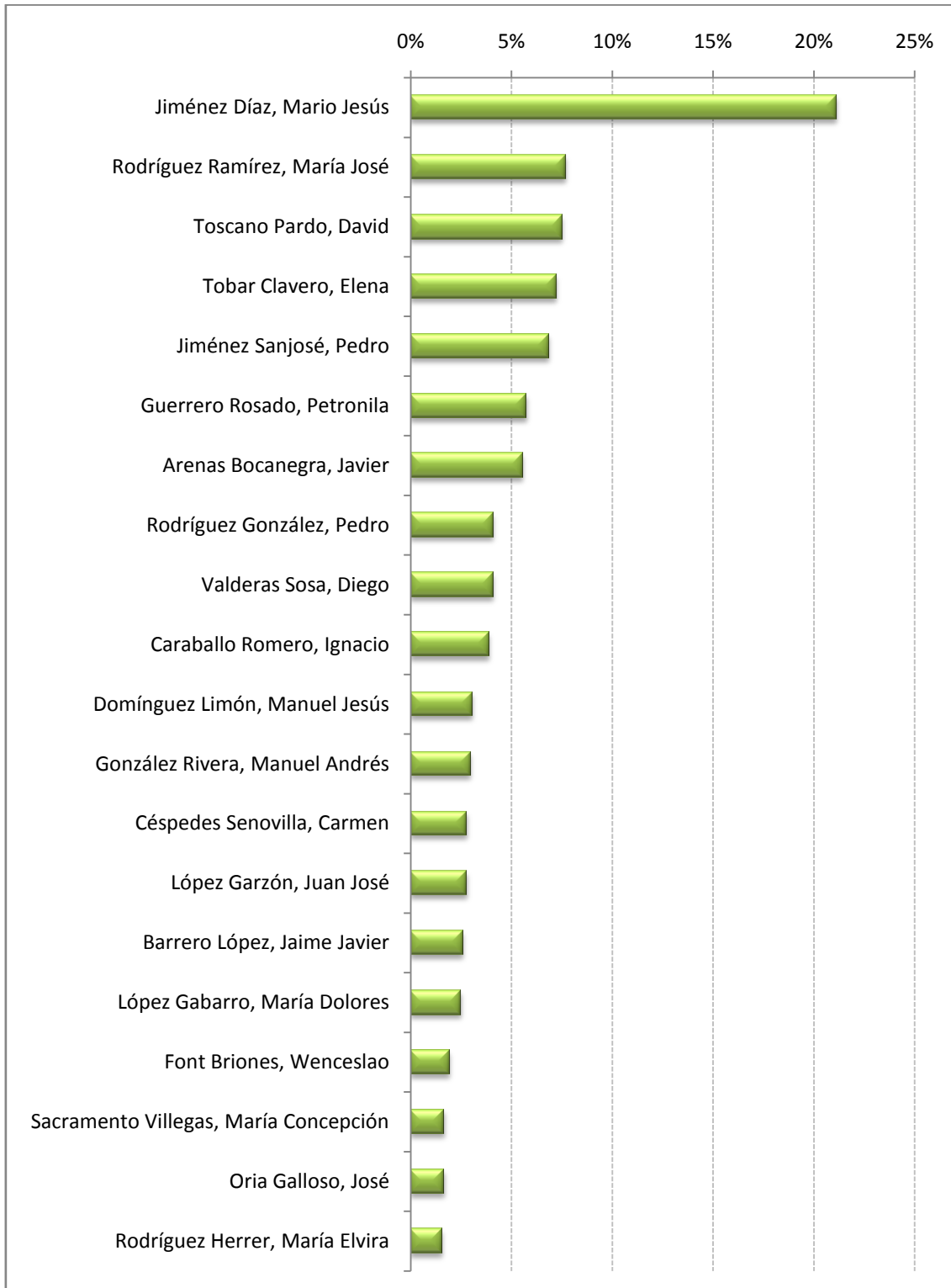
Junio 2009 - Gráfico 47: Tiempo de palabra en las primeras noticias según rol en Canal Sur TV (Desconexión provincial de Huelva)



Junio 2009 - Tabla 69: Tiempo de palabra de actores políticos no institucionales según partido político en Canal Sur TV (Desconexión provincial de Huelva)

NOMBRE	PARTIDO POLÍTICO	TIEMPO	%
Jiménez Díaz, Mario Jesús	PSOE	0:03:48	21,13%
Rodríguez Ramírez, María José	PSOE	0:01:23	7,69%
Toscano Pardo, David	PP	0:01:21	7,51%
Tobar Clavero, Elena	PSOE	0:01:18	7,23%
Jiménez Sanjosé, Pedro	IU	0:01:14	6,86%
Guerrero Rosado, Petronila	PSOE	0:01:02	5,75%
Arenas Bocanegra, Javier	PP	0:01:00	5,56%
Rodríguez González, Pedro	PP	0:00:44	4,08%
Valderas Sosa, Diego	IU	0:00:44	4,08%
Caraballo Romero, Ignacio	PSOE	0:00:42	3,89%
Domínguez Limón, Manuel Jesús	PSOE	0:00:33	3,06%
González Rivera, Manuel Andrés	PP	0:00:32	2,97%
Céspedes Senovilla, Carmen	PP	0:00:30	2,78%
López Garzón, Juan José	PSOE	0:00:30	2,78%
Barrero López, Jaime Javier	PSOE	0:00:28	2,59%
López Gabarro, María Dolores	PP	0:00:27	2,50%
Font Briones, Wenceslao	PP	0:00:21	1,95%
Sacramento Villegas, María Concepción	PP	0:00:18	1,67%
Oria Galloso, José	PSOE	0:00:18	1,67%
Rodríguez Herrero, María Elvira	PP	0:00:17	1,58%
Garrido Pulido, Iván	PP	0:00:17	1,58%
Báñez García, M ^a Fátima	PP	0:00:12	1,11%
Total general		0:17:59	100,00%

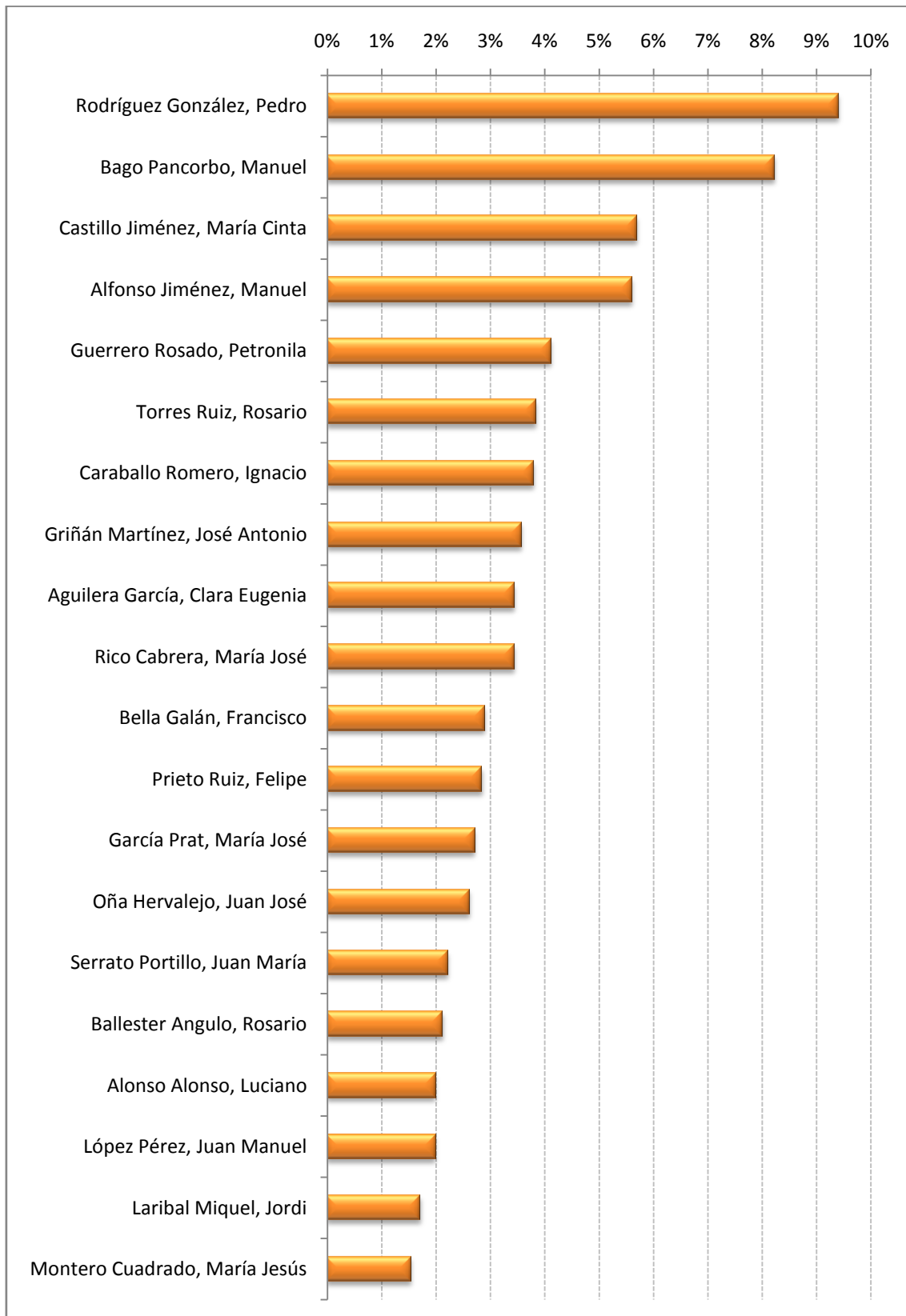
Junio 2009 - Gráfico 48: Tiempo de palabra de actores políticos no institucionales según partido político en Canal Sur TV (Desconexión provincial de Huelva)



Junio 2009 - Tabla 70: Tiempo de palabra de actores políticos institucionales según rol en Canal Sur TV (Desconexión provincial de Huelva)

NOMBRE	ROL	TIEMPO	%
Rodríguez González, Pedro	Gobierno de Ayuntamientos andaluces	0:03:28	9,40%
Bago Pancorbo, Manuel	Gobierno de España	0:03:02	8,23%
Castillo Jiménez, María Cinta	Gobierno de Andalucía	0:02:06	5,70%
Alfonso Jiménez, Manuel	Gobierno de Andalucía	0:02:04	5,61%
Guerrero Rosado, Petronila	Diputaciones y Mancomunidades andaluzas	0:01:31	4,11%
Torres Ruiz, Rosario	Gobierno de Andalucía	0:01:25	3,84%
Caraballo Romero, Ignacio	Diputaciones y Mancomunidades andaluzas	0:01:24	3,80%
Griñán Martínez, José Antonio	Gobierno de Andalucía	0:01:19	3,57%
Aguilera García, Clara Eugenia	Gobierno de Andalucía	0:01:16	3,44%
Rico Cabrera, María José	Gobierno de Andalucía	0:01:16	3,44%
Bella Galán, Francisco	Gobierno de Ayuntamientos andaluces	0:01:04	2,89%
Prieto Ruiz, Felipe	Gobierno de Ayuntamientos andaluces	0:01:03	2,85%
García Prat, María José	Gobierno de Andalucía	0:01:00	2,71%
Oña Hervalejo, Juan José	Gobierno de Andalucía	0:00:58	2,62%
Serrato Portillo, Juan María	Diputaciones y Mancomunidades andaluzas	0:00:49	2,22%
Ballester Angulo, Rosario	Gobierno de Andalucía	0:00:47	2,12%
Alonso Alonso, Luciano	Gobierno de Andalucía	0:00:44	1,99%
López Pérez, Juan Manuel	Gobierno de Andalucía	0:00:44	1,99%
Laribal Miquel, Jordi	Gobierno de Ayuntamientos andaluces	0:00:38	1,72%
Montero Cuadrado, María Jesús	Gobierno de Andalucía	0:00:34	1,54%
Cascales Guil, Antonia	Gobierno de Andalucía	0:00:33	1,49%
Rodríguez Nevado, Gonzalo	Gobierno de Ayuntamientos andaluces	0:00:29	1,31%
Martín Fragueiro, Juan Carlos	Gobierno de España	0:00:28	1,27%
Espinosa Mangana, Elena	Gobierno de España	0:00:27	1,22%
Domínguez Alonso, Miguel Ángel	Diputaciones y Mancomunidades andaluzas	0:00:25	1,13%
Cruz Santana, Gabriel	Gobierno de Andalucía	0:00:25	1,13%
Fernández García, Antonio	Gobierno de Andalucía	0:00:25	1,13%
Barrero López, Jaime Javier	Congreso y Senado españoles	0:00:24	1,08%
Chaves González, Manuel	Gobierno de España	0:00:24	1,08%
Paz Báñez, Manuela Adelaida de	Gobierno de Andalucía	0:00:24	1,08%
Navarro Garzón, Micaela	Gobierno de Andalucía	0:00:24	1,08%
Moro Borrero, Francisco	Gobierno de Ayuntamientos andaluces	0:00:24	1,08%
Millán Jaldón, Juan Antonio	Gobierno de Ayuntamientos andaluces	0:00:23	1,04%
Herrera Medina, Dolores	Diputaciones y Mancomunidades andaluzas	0:00:22	0,99%
Novoa Sierra, Miguel	Diputaciones y Mancomunidades andaluzas	0:00:22	0,99%
Gallizo Llamas, Mercedes	Gobierno de España	0:00:21	0,95%
Sánchez Rufo, Rafael	Diputaciones y Mancomunidades andaluzas	0:00:21	0,95%
Pulido Muñoz, Francisco	Diputaciones y Mancomunidades andaluzas	0:00:20	0,90%
Toronjo Benítez, Jesús	Diputaciones y Mancomunidades andaluzas	0:00:18	0,81%
Moreno Ruiz, María del Mar	Gobierno de Andalucía	0:00:17	0,77%
González Rivera, Manuel Andrés	Gobierno de Ayuntamientos andaluces	0:00:17	0,77%
Díaz Ojeda, Francisco	Gobierno de Ayuntamientos andaluces	0:00:16	0,72%
Pérez Rodríguez, Soledad	Gobierno de Andalucía	0:00:16	0,72%
Rodríguez Castillo, Antonio Javier	Gobierno de Ayuntamientos andaluces	0:00:16	0,72%
Navarro Navarro, Ana	Gobierno de Andalucía	0:00:15	0,68%
Barroso Trujillo, Manuel Ángel	Gobierno de Ayuntamientos andaluces	0:00:14	0,63%
Plaza Barrero, Antonio	Gobierno de Ayuntamientos andaluces	0:00:10	0,45%
Total general		0:36:52	100,00%

Junio 2009 - Gráfico 49: Tiempo de palabra de actores políticos institucionales según rol en Canal Sur TV (Desconexión provincial de Huelva)

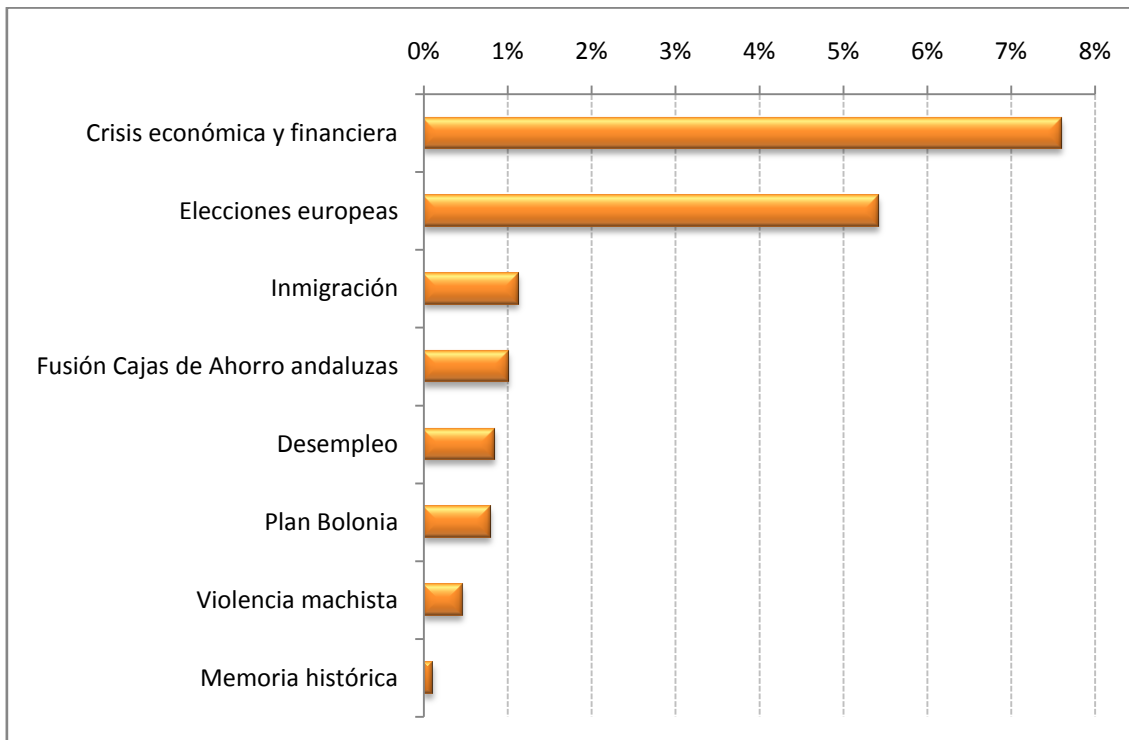


Canal Sur TV (Desconexión provincial de Jaén)

Junio 2009 - Tabla 71: Tiempo de noticias dedicado a los diferentes asuntos de actualidad en Canal Sur TV (Desconexión provincial de Jaén)

ACTUALIDAD	TIEMPO	%
Otros asuntos	6:03:32	82,60%
Crisis económica y financiera	0:33:29	7,61%
Elecciones europeas	0:23:52	5,42%
Inmigración	0:04:58	1,13%
Fusión Cajas de Ahorro andaluzas	0:04:29	1,02%
Desempleo	0:03:43	0,84%
Plan Bolonia	0:03:31	0,80%
Violencia machista	0:02:02	0,46%
Memoria histórica	0:00:30	0,11%
Total general	7:20:06	100,00%

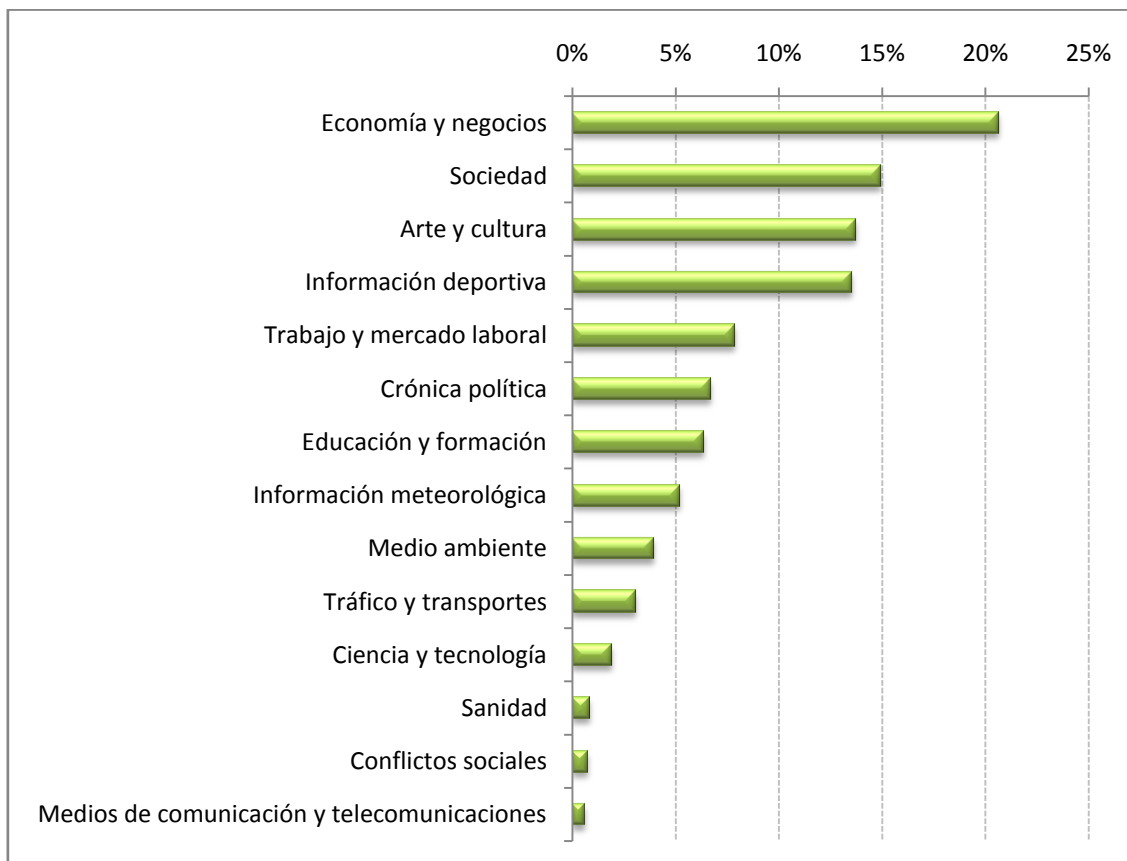
Junio 2009 - Gráfico 50: Tiempo de noticias dedicado a los diferentes asuntos de actualidad en Canal Sur TV (Desconexión provincial de Jaén)



Junio 2009 - Tabla 72: Tiempo de noticias dedicado a los diferentes temas en Canal Sur TV (Desconexión provincial de Jaén)

TEMA	TIEMPO	%
Economía y negocios	1:30:53	20,65%
Sociedad	1:05:35	14,90%
Arte y cultura	1:00:25	13,73%
Información deportiva	0:59:28	13,51%
Trabajo y mercado laboral	0:34:37	7,87%
Crónica política	0:29:23	6,68%
Educación y formación	0:27:59	6,36%
Información meteorológica	0:22:58	5,22%
Medio ambiente	0:17:18	3,93%
Tráfico y transportes	0:13:29	3,06%
Ciencia y tecnología	0:08:20	1,89%
Sanidad	0:03:45	0,85%
Conflictos sociales	0:03:16	0,74%
Medios de comunicación y telecomunicaciones	0:02:40	0,61%
Total general	7:20:06	100,00%

Junio 2009 - Gráfico 51: Tiempo de noticias dedicado a los diferentes temas en Canal Sur TV (Desconexión provincial de Jaén)



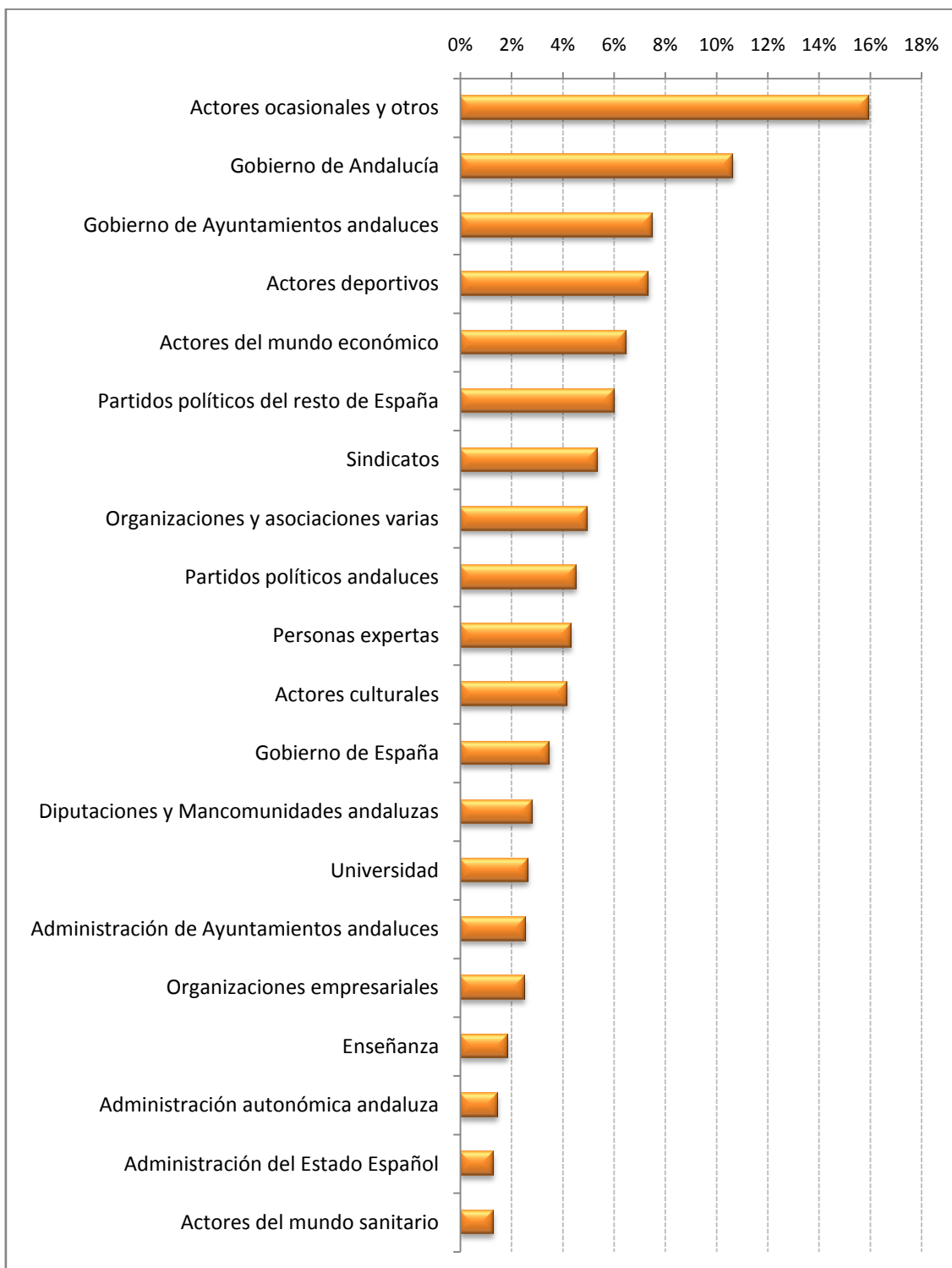
Junio 2009 - Tabla 73: Tiempo de noticias según el alcance geográfico de las mismas en Canal Sur TV (Desconexión provincial de Jaén)

ALCANCE GEOGRÁFICO	TIEMPO	%
Provincial	3:51:58	52,71%
<i>Jaén</i>	<i>3:51:58</i>	<i>52,71%</i>
Local	3:21:47	45,85%
<i>Jaén</i>	<i>3:20:38</i>	<i>45,59%</i>
<i>Almería</i>	<i>0:01:09</i>	<i>0,26%</i>
Andalucía	0:03:34	0,81%
España	0:02:47	0,63%
Total general	7:20:06	100,00%

Junio 2009 - Tabla 74: Tiempo de palabra según rol y partido político en Canal Sur TV (Desconexión provincial de Jaén)

ROL	TIEMPO	%
Actores ocasionales y otros	0:18:29	15,94%
Gobierno de Andalucía	0:12:21	10,65%
Gobierno de Ayuntamientos andaluces	0:08:42	7,50%
Actores deportivos	0:08:32	7,36%
Actores del mundo económico	0:07:29	6,45%
Partidos políticos del resto de España	0:06:58	6,01%
	<i>PSOE</i> 0:03:11	2,75%
	<i>PP</i> 0:03:00	2,59%
	<i>IU</i> 0:00:47	0,68%
Sindicatos	0:06:13	5,36%
Organizaciones y asociaciones varias	0:05:46	4,97%
Partidos políticos andaluces	0:05:14	4,51%
	<i>PP</i> 0:02:08	1,84%
	<i>PSOE</i> 0:01:59	1,71%
	<i>IU</i> 0:01:07	0,96%
Personas expertas	0:05:01	4,33%
Actores culturales	0:04:51	4,18%
Gobierno de España	0:04:03	3,49%
Diputaciones y Mancomunidades andaluzas	0:03:16	2,82%
Universidad	0:03:04	2,65%
Administración de Ayuntamientos andaluces	0:02:58	2,56%
Organizaciones empresariales	0:02:54	2,50%
Enseñanza	0:02:09	1,85%
Administración autonómica andaluza	0:01:42	1,47%
Administración del Estado Español	0:01:31	1,31%
Actores del mundo sanitario	0:01:31	1,31%
Organismos de la Unión Europea	0:01:08	0,98%
Asociaciones y colectivos profesionales	0:00:50	0,72%
Administración de justicia	0:00:29	0,42%
Iglesia católica	0:00:25	0,36%
Asociaciones de vecinos	0:00:20	0,29%
Total general	1:55:56	100,00%

Junio 2009 - Gráfico 52: Tiempo de palabra según rol en Canal Sur TV (Desconexión provincial de Jaén)



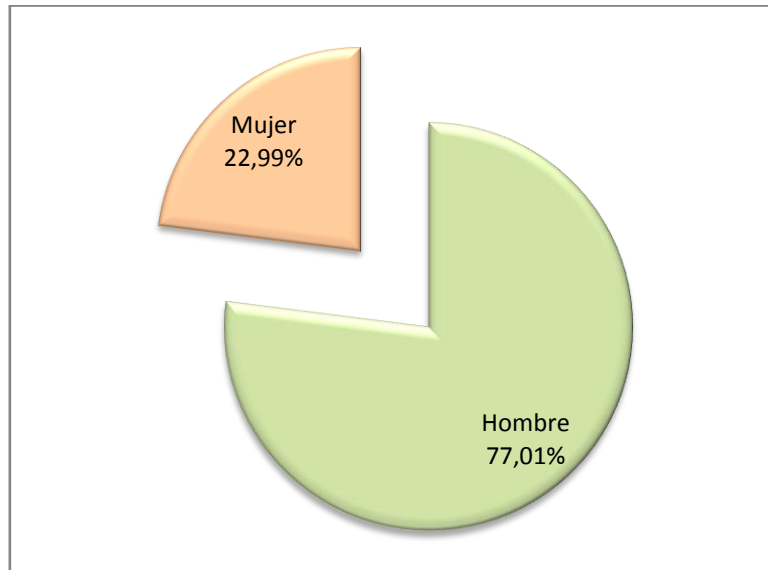
Junio 2009 - Tabla 75: Tiempo de palabra según rol, partido político y sexo, en tiempo, en Canal Sur TV (Desconexión provincial de Jaén)

ROL	HOMBRE	MUJER	TOTAL
Actores ocasionales y otros	0:12:11	0:06:18	0:18:29
Gobierno de Andalucía	0:05:13	0:07:08	0:12:21
Gobierno de Ayuntamientos andaluces	0:04:49	0:03:53	0:08:42
Actores deportivos	0:08:32		0:08:32
Actores del mundo económico	0:06:56	0:00:33	0:07:29
Partidos políticos del resto de España	0:06:19	0:00:39	0:06:58
	<i>PSOE</i> 0:02:32	0:00:39	0:03:11
	<i>PP</i> 0:03:00		0:03:00
	<i>IU</i> 0:00:47		0:00:47
Sindicatos	0:05:47	0:00:26	0:06:13
Organizaciones y asociaciones varias	0:04:02	0:01:44	0:05:46
Partidos políticos andaluces	0:05:14		0:05:14
	<i>PP</i> 0:02:08		0:02:08
	<i>PSOE</i> 0:01:59		0:01:59
	<i>IU</i> 0:01:07		0:01:07
Personas expertas	0:04:22	0:00:39	0:05:01
Actores culturales	0:04:51		0:04:51
Gobierno de España	0:03:28	0:00:35	0:04:03
Diputaciones y Mancomunidades andaluzas	0:00:31	0:02:45	0:03:16
Universidad	0:03:04		0:03:04
Administración de Ayuntamientos andaluces	0:02:22	0:00:36	0:02:58
Organizaciones empresariales	0:02:54		0:02:54
Enseñanza	0:01:29	0:00:40	0:02:09
Administración autonómica andaluza	0:01:42		0:01:42
Actores del mundo sanitario	0:00:57	0:00:34	0:01:31
Administración del Estado Español	0:01:22	0:00:09	0:01:31
Organismos de la Unión Europea	0:01:08		0:01:08
Asociaciones y colectivos profesionales	0:00:50		0:00:50
Administración de justicia	0:00:29		0:00:29
Iglesia católica	0:00:25		0:00:25
Asociaciones de vecinos	0:00:20		0:00:20
Total general	1:29:17	0:26:39	1:55:56

Junio 2009 - Tabla 76: Tiempo de palabra según rol, partido político y sexo, en porcentaje, en Canal Sur TV (Desconexión provincial de Jaén)

ROL	HOMBRE	MUJER	TOTAL	
Actores ocasionales y otros	65,92%	34,08%	100,00%	
Gobierno de Andalucía	42,24%	57,76%	100,00%	
Gobierno de Ayuntamientos andaluces	55,36%	44,64%	100,00%	
Actores deportivos	100,00%	0,00%	100,00%	
Actores del mundo económico	92,65%	7,35%	100,00%	
Partidos políticos del resto de España	90,67%	9,33%	100,00%	
	<i>PSOE</i>	79,58%	20,42%	100,00%
	<i>PP</i>	100,00%	0,00%	100,00%
	<i>IU</i>	100,00%	0,00%	100,00%
Sindicatos	93,03%	6,97%	100,00%	
Organizaciones y asociaciones varias	69,94%	30,06%	100,00%	
Partidos políticos andaluces	100,00%	0,00%	100,00%	
	<i>PP</i>	100,00%	0,00%	100,00%
	<i>PSOE</i>	100,00%	0,00%	100,00%
	<i>IU</i>	100,00%	0,00%	100,00%
Personas expertas	87,04%	12,96%	100,00%	
Actores culturales	100,00%	0,00%	100,00%	
Gobierno de España	85,60%	14,40%	100,00%	
Diputaciones y Mancomunidades andaluzas	15,82%	84,18%	100,00%	
Universidad	100,00%	0,00%	100,00%	
Administración de Ayuntamientos andaluces	79,78%	20,22%	100,00%	
Organizaciones empresariales	100,00%	0,00%	100,00%	
Enseñanza	68,99%	31,01%	100,00%	
Administración autonómica andaluza	100,00%	0,00%	100,00%	
Actores del mundo sanitario	62,64%	37,36%	100,00%	
Administración del Estado Español	90,11%	9,89%	100,00%	
Organismos de la Unión Europea	100,00%	0,00%	100,00%	
Asociaciones y colectivos profesionales	100,00%	0,00%	100,00%	
Administración de justicia	100,00%	0,00%	100,00%	
Iglesia católica	100,00%	0,00%	100,00%	
Asociaciones de vecinos	100,00%	0,00%	100,00%	
Total general	77,01%	22,99%	100,00%	

**Junio 2009 - Gráfico 53: Tiempo de palabra según sexo en Canal Sur TV
(Desconexión provincial de Jaén)**



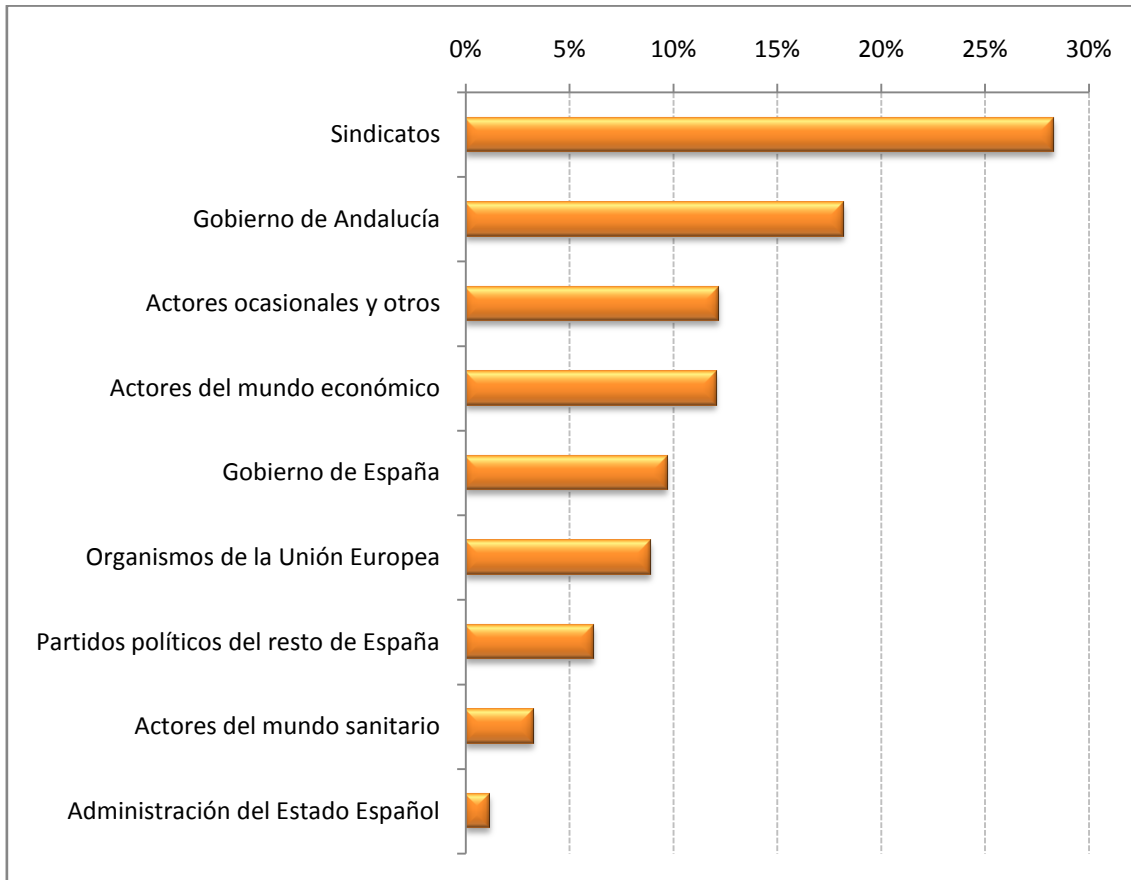
Junio 2009 - Tabla 77: Tiempo de palabra según rol, partido político y rango de la noticia, en tiempo, en Canal Sur TV (Desconexión provincial de Jaén)

ROL	1ª NOTICIA	2ª NOTICIA	3ª NOTICIA	RESTO	TITULARES Y OTROS	TOTAL
Actores ocasionales y otros	0:01:33	0:03:08	0:02:41	0:10:37	0:00:30	0:18:29
Gobierno de Andalucía	0:02:19	0:03:08	0:00:53	0:06:01		0:12:21
Gobierno de Ayuntamientos andaluces		0:01:24	0:00:15	0:07:03		0:08:42
Actores deportivos			0:00:40	0:07:52		0:08:32
Actores del mundo económico	0:01:32	0:01:18	0:01:39	0:03:00		0:07:29
Partidos políticos del resto de España	0:00:47	0:01:39	0:01:32	0:03:00		0:06:58
<i>PSOE</i>	0:00:23	0:01:11	0:00:55	0:00:42		0:03:11
<i>PP</i>	0:00:24	0:00:28	0:00:37	0:01:31		0:03:00
<i>IU</i>				0:00:47		0:00:47
Sindicatos	0:03:36	0:01:45	0:00:14	0:00:38		0:06:13
Organizaciones y asociaciones varias		0:00:38	0:00:51	0:04:17		0:05:46
Partidos políticos andaluces		0:00:14	0:01:21	0:03:39		0:05:14
<i>PP</i>		0:00:14	0:00:20	0:01:34		0:02:08
<i>PSOE</i>			0:00:38	0:01:21		0:01:59
<i>IU</i>			0:00:23	0:00:44		0:01:07
Personas expertas			0:00:12	0:04:49		0:05:01
Actores culturales				0:04:51		0:04:51
Gobierno de España	0:01:14	0:01:36		0:01:13		0:04:03
Diputaciones y Mancomunidades andaluzas		0:00:34		0:02:42		0:03:16
Universidad				0:03:04		0:03:04
Administración de Ayuntamientos andaluces				0:02:58		0:02:58
Organizaciones empresariales		0:01:07	0:01:26	0:00:21		0:02:54
Enseñanza			0:00:09	0:02:00		0:02:09
Administración autonómica andaluza				0:01:42		0:01:42
Administración del Estado Español	0:00:09			0:01:22		0:01:31
Actores del mundo sanitario	0:00:25			0:01:06		0:01:31
Organismos de la Unión Europea	0:01:08					0:01:08
Asociaciones y colectivos profesionales		0:00:25		0:00:25		0:00:50
Administración de justicia				0:00:29		0:00:29
Iglesia católica				0:00:25		0:00:25
Asociaciones de vecinos			0:00:20			0:00:20
Total general	0:12:43	0:16:56	0:12:13	1:13:34	0:00:30	1:55:56

Junio 2009 - Tabla 78: Tiempo de palabra según rol, partido político y rango de la noticia, en porcentaje, en Canal Sur TV (Desconexión provincial de Jaén)

ROL	1ª NOTICIA	2ª NOTICIA	3ª NOTICIA	RESTO	TITULARES Y OTROS	TOTAL
Actores ocasionales y otros	12,19%	18,50%	21,96%	14,43%	100,00%	15,94%
Gobierno de Andalucía	18,22%	18,50%	7,23%	8,18%	0,00%	10,65%
Gobierno de Ayuntamientos andaluces	0,00%	8,27%	2,05%	9,58%	0,00%	7,50%
Actores deportivos	0,00%	0,00%	5,46%	10,69%	0,00%	7,36%
Actores del mundo económico	12,06%	7,68%	13,51%	4,08%	0,00%	6,45%
Partidos políticos del resto de España	6,16%	9,74%	12,55%	4,08%	0,00%	6,01%
PSOE	3,01%	6,99%	7,50%	0,95%	0,00%	2,75%
PP	3,15%	2,76%	5,05%	2,06%	0,00%	2,59%
IU	0,00%	0,00%	0,00%	1,06%	0,00%	0,68%
Sindicatos	28,31%	10,33%	1,91%	0,86%	0,00%	5,36%
Organizaciones y asociaciones varias	0,00%	3,74%	6,96%	5,82%	0,00%	4,97%
Partidos políticos andaluces	0,00%	1,38%	11,05%	4,96%	0,00%	4,51%
PP	0,00%	1,38%	2,73%	2,13%	0,00%	1,84%
PSOE	0,00%	0,00%	5,18%	1,84%	0,00%	1,71%
IU	0,00%	0,00%	3,14%	1,00%	0,00%	0,96%
Personas expertas	0,00%	0,00%	1,64%	6,55%	0,00%	4,33%
Actores culturales	0,00%	0,00%	0,00%	6,59%	0,00%	4,18%
Gobierno de España	9,70%	9,45%	0,00%	1,65%	0,00%	3,49%
Diputaciones y Mancomunidades andaluzas	0,00%	3,35%	0,00%	3,67%	0,00%	2,82%
Universidad	0,00%	0,00%	0,00%	4,17%	0,00%	2,65%
Administración de Ayuntamientos andaluces	0,00%	0,00%	0,00%	4,03%	0,00%	2,56%
Organizaciones empresariales	0,00%	6,59%	11,73%	0,48%	0,00%	2,50%
Enseñanza	0,00%	0,00%	1,23%	2,72%	0,00%	1,85%
Administración autonómica andaluza	0,00%	0,00%	0,00%	2,31%	0,00%	1,47%
Administración del Estado Español	1,18%	0,00%	0,00%	1,86%	0,00%	1,31%
Actores del mundo sanitario	3,28%	0,00%	0,00%	1,50%	0,00%	1,31%
Organismos de la Unión Europea	8,91%	0,00%	0,00%	0,00%	0,00%	0,98%
Asociaciones y colectivos profesionales	0,00%	2,46%	0,00%	0,57%	0,00%	0,72%
Administración de justicia	0,00%	0,00%	0,00%	0,66%	0,00%	0,42%
Iglesia católica	0,00%	0,00%	0,00%	0,57%	0,00%	0,36%
Asociaciones de vecinos	0,00%	0,00%	2,73%	0,00%	0,00%	0,29%
Total general	100,00%	100,00%	100,00%	100,00%	100,00%	100,00%

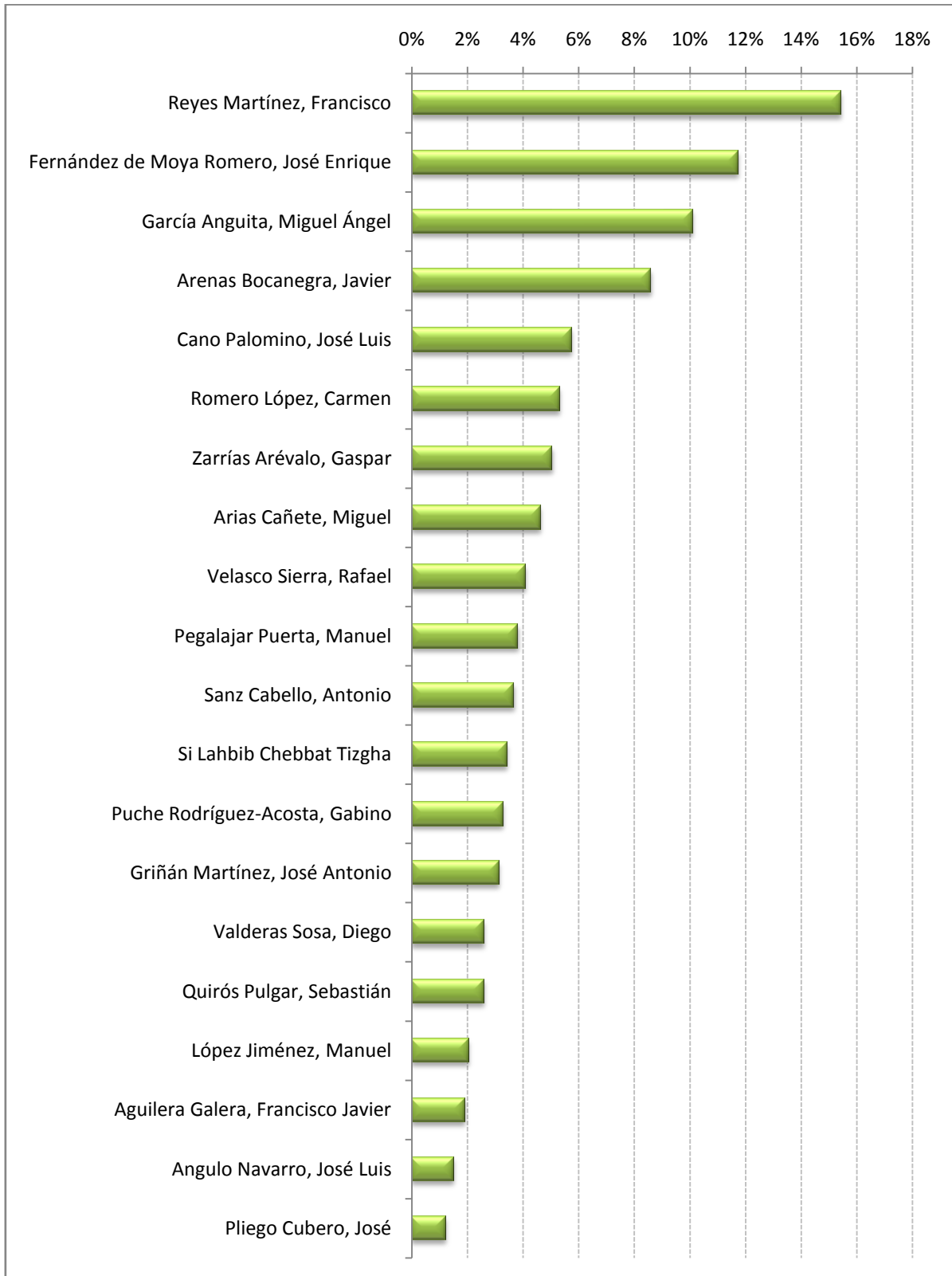
Junio 2009 - Gráfico 54: Tiempo de palabra en las primeras noticias según rol en Canal Sur TV (Desconexión provincial de Jaén)



Junio 2009 - Tabla 79: Tiempo de palabra de actores políticos no institucionales según partido político en Canal Sur TV (Desconexión provincial de Jaén)

NOMBRE	PARTIDO POLÍTICO	TIEMPO	%
Reyes Martínez, Francisco	PSOE	0:01:53	15,44%
Fernández de Moya Romero, José Enrique	PP	0:01:26	11,75%
García Anguita, Miguel Ángel	PP	0:01:14	10,11%
Arenas Bocanegra, Javier	PP	0:01:03	8,61%
Cano Palomino, José Luis	IU	0:00:42	5,74%
Romero López, Carmen	PSOE	0:00:39	5,33%
Zarrías Arévalo, Gaspar	PSOE	0:00:37	5,05%
Arias Cañete, Miguel	PP	0:00:34	4,64%
Velasco Sierra, Rafael	PSOE	0:00:30	4,10%
Pegalajar Puerta, Manuel	IU	0:00:28	3,83%
Sanz Cabello, Antonio	PP	0:00:27	3,69%
Si Lahbib Chebbat Tizgha	PSOE	0:00:25	3,42%
Puche Rodríguez-Acosta, Gabino	PP	0:00:24	3,28%
Griñán Martínez, José Antonio	PSOE	0:00:23	3,14%
Valderas Sosa, Diego	IU	0:00:19	2,60%
Quirós Pulgar, Sebastián	PSOE	0:00:19	2,60%
López Jiménez, Manuel	PSOE	0:00:15	2,05%
Aguilera Galera, Francisco Javier	IU	0:00:14	1,91%
Angulo Navarro, José Luis	IU	0:00:11	1,50%
Pliego Cubero, José	PSOE	0:00:09	1,23%
Total general		0:12:12	100,00%

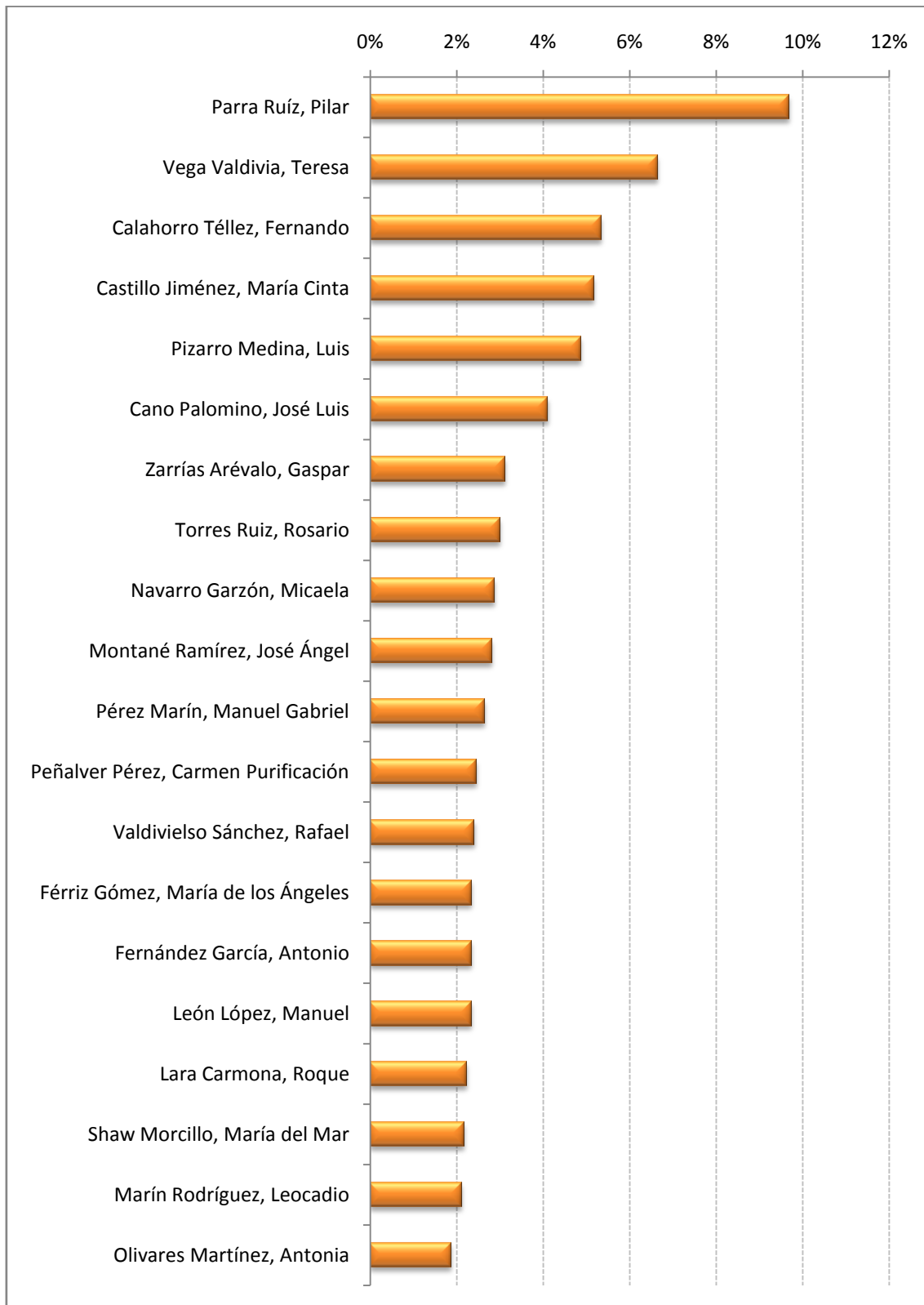
Junio 2009 - Gráfico 55: Tiempo de palabra de actores políticos no institucionales según partido político en Canal Sur TV (Desconexión provincial de Jaén)



Junio 2009 - Tabla 80: Tiempo de palabra de actores políticos institucionales según rol en Canal Sur TV (Desconexión provincial de Jaén)

NOMBRE	ROL	TIEMPO	%
Parra Ruíz, Pilar	Diputaciones y Mancomunidades andaluzas	0:02:45	9,69%
Vega Valdivia, Teresa	Gobierno de Andalucía	0:01:53	6,64%
Calahorro Téllez, Fernando	Gobierno de España	0:01:31	5,35%
Castillo Jiménez, María Cinta	Gobierno de Andalucía	0:01:28	5,17%
Pizarro Medina, Luis	Gobierno de Andalucía	0:01:23	4,88%
Cano Palomino, José Luis	Gobierno de Ayuntamientos andaluces	0:01:10	4,11%
Zarrías Arévalo, Gaspar	Gobierno de España	0:00:53	3,11%
Torres Ruiz, Rosario	Gobierno de Andalucía	0:00:51	3,00%
Navarro Garzón, Micaela	Gobierno de Andalucía	0:00:49	2,88%
Montané Ramírez, José Ángel	Gobierno de Ayuntamientos andaluces	0:00:48	2,82%
Pérez Marín, Manuel Gabriel	Gobierno de Andalucía	0:00:45	2,64%
Peñalver Pérez, Carmen Purificación	Gobierno de Ayuntamientos andaluces	0:00:42	2,47%
Valdivielso Sánchez, Rafael	Gobierno de Andalucía	0:00:41	2,41%
Férriz Gómez, María de los Ángeles	Gobierno de Ayuntamientos andaluces	0:00:40	2,35%
Fernández García, Antonio	Gobierno de Andalucía	0:00:40	2,35%
León López, Manuel	Gobierno de Andalucía	0:00:40	2,35%
Lara Carmona, Roque	Gobierno de Andalucía	0:00:38	2,23%
Shaw Morcillo, María del Mar	Gobierno de Ayuntamientos andaluces	0:00:37	2,17%
Marín Rodríguez, Leocadio	Gobierno de Ayuntamientos andaluces	0:00:36	2,12%
Olivares Martínez, Antonia	Gobierno de Andalucía	0:00:32	1,88%
López García, Felipe	Diputaciones y Mancomunidades andaluzas	0:00:31	1,82%
Marín Torres, María Dolores	Gobierno de Ayuntamientos andaluces	0:00:27	1,59%
Gutiérrez del Castillo, Concepción	Gobierno de España	0:00:27	1,59%
Castro Zafra, José	Gobierno de Andalucía	0:00:26	1,53%
López Garzón, Juan José	Gobierno de España	0:00:25	1,47%
Anda Ugarte, Judith	Gobierno de Andalucía	0:00:25	1,47%
Martín Cano, Valeriano	Gobierno de Ayuntamientos andaluces	0:00:25	1,47%
García Palacios, Macarena	Gobierno de Ayuntamientos andaluces	0:00:25	1,47%
Aibar, Francisco Javier	Gobierno de España	0:00:23	1,35%
Vallejo Laso, Manuel	Gobierno de Ayuntamientos andaluces	0:00:23	1,35%
Viedma Quesada, Jacinto	Gobierno de Ayuntamientos andaluces	0:00:23	1,35%
Moreno Ruiz, María del Mar	Gobierno de Andalucía	0:00:22	1,29%
Moreno Lorente, Miguel	Gobierno de Ayuntamientos andaluces	0:00:20	1,18%
Víboras Jiménez, Elena	Gobierno de Ayuntamientos andaluces	0:00:19	1,12%
López Jiménez, Manuel	Gobierno de Ayuntamientos andaluces	0:00:17	1,00%
Rodríguez Ortega, Angustias María	Gobierno de Andalucía	0:00:17	1,00%
Martínez Ruíz, Micaela	Gobierno de Ayuntamientos andaluces	0:00:16	0,94%
Salinas García, María Isabel	Gobierno de Andalucía	0:00:16	0,94%
Velázquez López, Francisco Javier	Gobierno de España	0:00:16	0,94%
Pérez Rodríguez, Soledad	Gobierno de Andalucía	0:00:15	0,88%
Fernández Gutiérrez, Juan	Gobierno de Ayuntamientos andaluces	0:00:15	0,88%
Nieto Villargordo, Sofía	Gobierno de Ayuntamientos andaluces	0:00:15	0,88%
Mateos Valero, Isabel	Gobierno de Ayuntamientos andaluces	0:00:12	0,71%
Toribio Fernández, Rafael de los Santos	Gobierno de Ayuntamientos andaluces	0:00:12	0,71%
Espinosa Mangana, Elena	Gobierno de España	0:00:08	0,47%
Total general		0:28:22	100,00%

Junio 2009 - Gráfico 56: Tiempo de palabra de actores políticos institucionales según rol en Canal Sur TV (Desconexión provincial de Jaén)

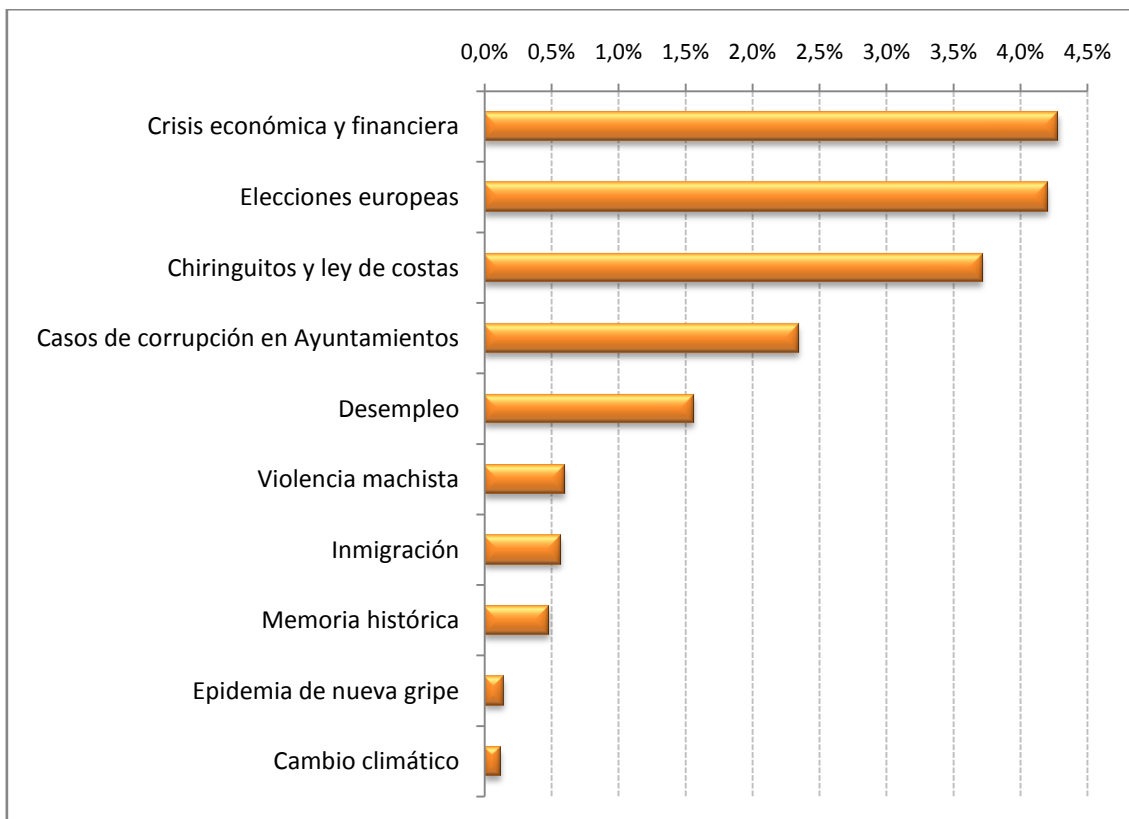


Canal Sur TV (Desconexión provincial de Málaga)

Junio 2009 - Tabla 81: Tiempo de noticias dedicado a los diferentes asuntos de actualidad en Canal Sur TV (Desconexión provincial de Málaga)

ACTUALIDAD	TIEMPO	%
Otros asuntos	8:01:04	81,99%
Crisis económica y financiera	0:25:08	4,28%
Elecciones europeas	0:24:39	4,20%
Chiringuitos y ley de costas	0:21:47	3,71%
Casos de corrupción en Ayuntamientos	0:13:45	2,34%
Desempleo	0:09:10	1,56%
Violencia machista	0:03:29	0,59%
Inmigración	0:03:20	0,57%
Memoria histórica	0:02:50	0,48%
Epidemia de nueva gripe	0:00:51	0,14%
Cambio climático	0:00:42	0,12%
Total general	9:46:45	100,00%

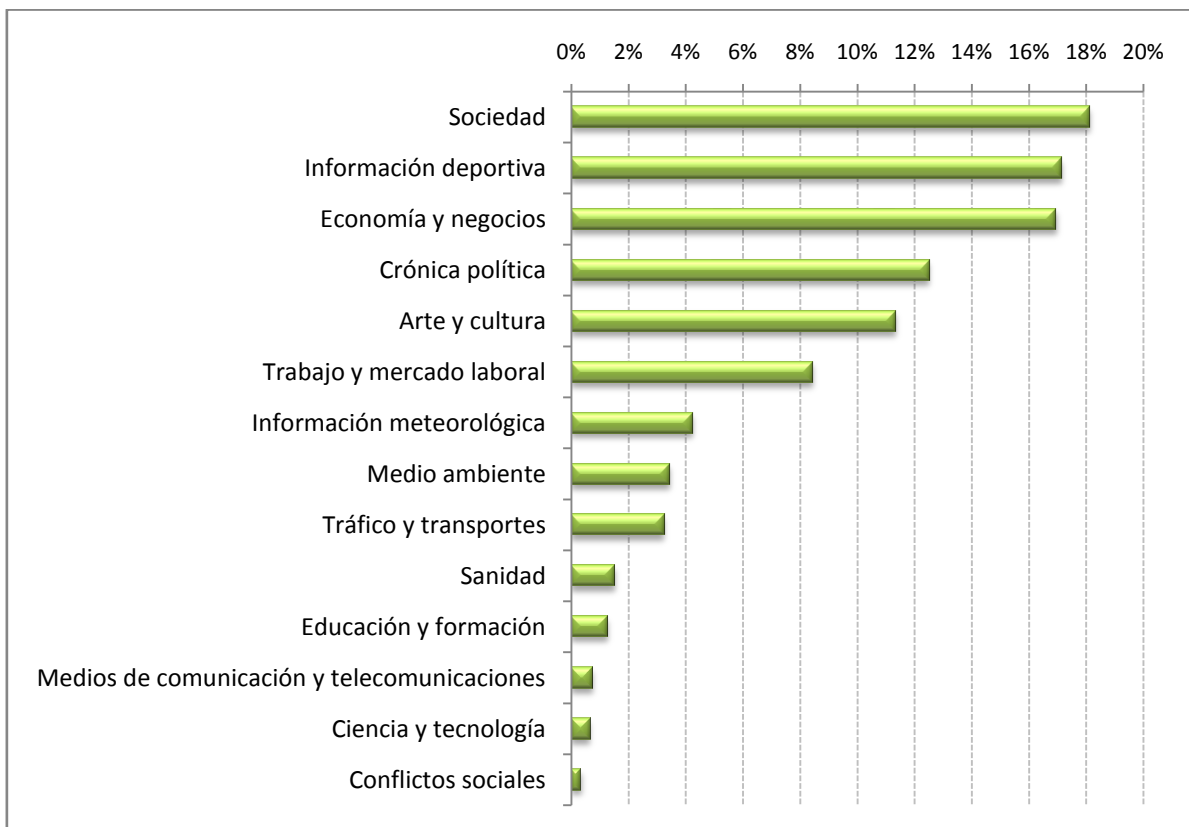
Junio 2009 - Gráfico 57: Tiempo de noticias dedicado a los diferentes asuntos de actualidad en Canal Sur TV (Desconexión provincial de Málaga)



Junio 2009 - Tabla 82: Tiempo de noticias dedicado a los diferentes temas en Canal Sur TV (Desconexión provincial de Málaga)

TEMA	TIEMPO	%
Sociedad	1:46:19	18,12%
Información deportiva	1:40:37	17,15%
Economía y negocios	1:39:29	16,95%
Crónica política	1:13:26	12,52%
Arte y cultura	1:06:37	11,35%
Trabajo y mercado laboral	0:49:27	8,43%
Información meteorológica	0:24:55	4,25%
Medio ambiente	0:20:13	3,45%
Tráfico y transportes	0:19:02	3,24%
Sanidad	0:08:56	1,52%
Educación y formación	0:07:28	1,27%
Medios de comunicación y telecomunicaciones	0:04:24	0,75%
Ciencia y tecnología	0:03:50	0,65%
Conflictos sociales	0:02:02	0,35%
Total general	9:46:45	100,00%

Junio 2009 - Gráfico 58: Tiempo de noticias dedicado a los diferentes temas en Canal Sur TV (Desconexión provincial de Málaga)



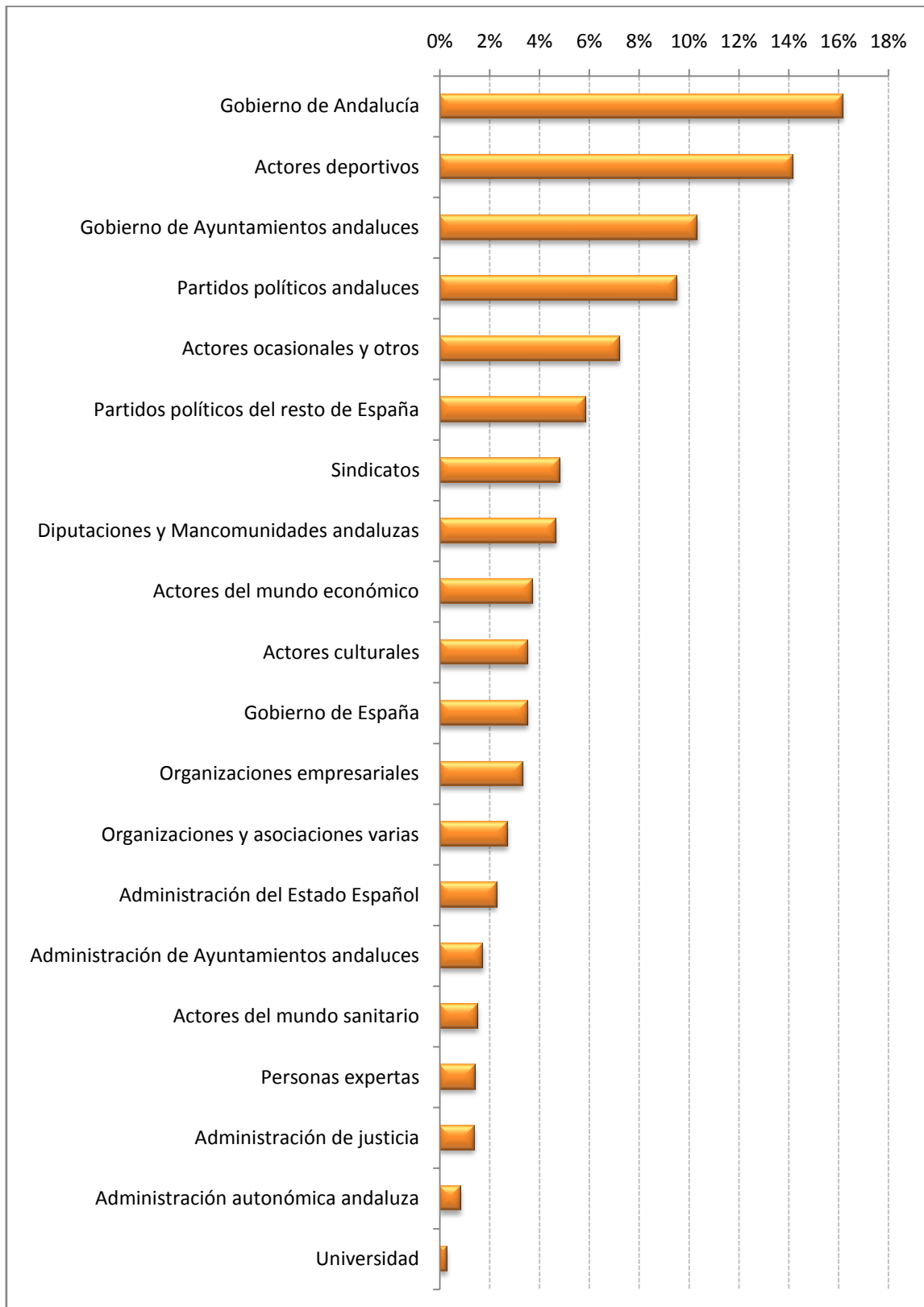
Junio 2009 - Tabla 83: Tiempo de noticias según el alcance geográfico de las mismas en Canal Sur TV (Desconexión provincial de Málaga)

ALCANCE GEOGRÁFICO	TIEMPO	%
Local	5:14:05	53,53%
<i>Málaga</i>	<i>5:14:05</i>	<i>53,53%</i>
Provincial	4:25:06	45,18%
<i>Málaga</i>	<i>4:25:06</i>	<i>45,18%</i>
Andalucía	0:06:17	1,07%
España	0:01:17	0,22%
Total general	9:46:45	100,00%

Junio 2009 - Tabla 84: Tiempo de palabra según rol y partido político en Canal Sur TV (Desconexión provincial de Málaga)

ROL	TIEMPO	%
Gobierno de Andalucía	0:28:22	16,17%
Actores deportivos	0:24:50	14,16%
Gobierno de Ayuntamientos andaluces	0:18:10	10,36%
Partidos políticos andaluces	0:16:43	9,53%
	<i>PSOE</i> 0:08:04	4,60%
	<i>PP</i> 0:05:25	3,09%
	<i>IU</i> 0:03:14	1,84%
Actores ocasionales y otros	0:12:41	7,23%
Partidos políticos del resto de España	0:10:16	5,85%
	<i>PSOE</i> 0:04:52	2,77%
	<i>IU</i> 0:02:55	1,66%
	<i>PP</i> 0:02:29	1,42%
Sindicatos	0:08:28	4,83%
Diputaciones y Mancomunidades andaluzas	0:08:11	4,67%
Actores del mundo económico	0:06:33	3,73%
Actores culturales	0:06:11	3,52%
Gobierno de España	0:06:11	3,52%
Organizaciones empresariales	0:05:52	3,34%
Organizaciones y asociaciones varias	0:04:46	2,72%
Administración del Estado Español	0:04:00	2,28%
Administración de Ayuntamientos andaluces	0:03:04	1,75%
Actores del mundo sanitario	0:02:40	1,52%
Personas expertas	0:02:29	1,42%
Administración de justicia	0:02:25	1,38%
Administración autonómica andaluza	0:01:29	0,85%
Universidad	0:00:32	0,30%
Iglesia católica	0:00:27	0,26%
Enseñanza	0:00:26	0,25%
Asociaciones y colectivos profesionales	0:00:22	0,21%
Asociaciones de vecinos	0:00:17	0,16%
Total general	2:55:25	100,00%

Junio 2009 - Gráfico 59: Tiempo de palabra según rol en Canal Sur TV (Desconexión provincial de Málaga)



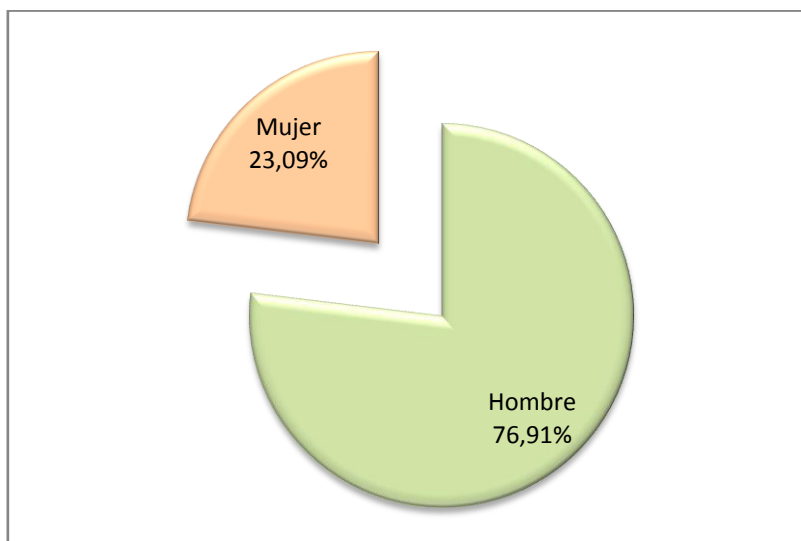
Junio 2009 - Tabla 85: Tiempo de palabra según rol, partido político y sexo, en tiempo, en Canal Sur TV (Desconexión provincial de Málaga)

ROL	HOMBRE	MUJER	TOTAL
Gobierno de Andalucía	0:13:39	0:14:43	0:28:22
Actores deportivos	0:23:12	0:01:38	0:24:50
Gobierno de Ayuntamientos andaluces	0:14:11	0:03:59	0:18:10
Partidos políticos andaluces	0:15:12	0:01:31	0:16:43
PSOE	0:07:47	0:00:17	0:08:04
PP	0:04:11	0:01:14	0:05:25
IU	0:03:14		0:03:14
Actores ocasionales y otros	0:05:28	0:07:13	0:12:41
Partidos políticos del resto de España	0:07:33	0:02:43	0:10:16
PSOE	0:03:15	0:01:37	0:04:52
IU	0:02:39	0:00:16	0:02:55
PP	0:01:39	0:00:50	0:02:29
Sindicatos	0:08:02	0:00:26	0:08:28
Diputaciones y Mancomunidades andaluzas	0:07:21	0:00:50	0:08:11
Actores del mundo económico	0:05:54	0:00:39	0:06:33
Actores culturales	0:04:39	0:01:32	0:06:11
Gobierno de España	0:04:57	0:01:14	0:06:11
Organizaciones empresariales	0:05:52		0:05:52
Organizaciones y asociaciones varias	0:03:58	0:00:48	0:04:46
Administración del Estado Español	0:04:00		0:04:00
Administración de Ayuntamientos andaluces	0:02:42	0:00:22	0:03:04
Actores del mundo sanitario	0:02:40		0:02:40
Personas expertas	0:01:42	0:00:47	0:02:29
Administración de justicia	0:01:12	0:01:13	0:02:25
Administración autonómica andaluza	0:00:54	0:00:35	0:01:29
Universidad	0:00:32		0:00:32
Iglesia católica	0:00:27		0:00:27
Enseñanza	0:00:26		0:00:26
Asociaciones y colectivos profesionales	0:00:22		0:00:22
Asociaciones de vecinos		0:00:17	0:00:17
Total general	2:14:55	0:40:30	2:55:25

Junio 2009 - Tabla 86: Tiempo de palabra según rol, partido político y sexo, en porcentaje, en Canal Sur TV (Desconexión provincial de Málaga)

ROL	HOMBRE	MUJER	TOTAL
Gobierno de Andalucía	48,12%	51,88%	100,00%
Actores deportivos	93,42%	6,58%	100,00%
Gobierno de Ayuntamientos andaluces	78,07%	21,93%	100,00%
Partidos políticos andaluces	90,93%	9,07%	100,00%
<i>PSOE</i>	96,49%	3,51%	100,00%
<i>PP</i>	77,23%	22,77%	100,00%
<i>IU</i>	100,00%	0,00%	100,00%
Actores ocasionales y otros	43,10%	56,90%	100,00%
Partidos políticos del resto de España	73,54%	26,46%	100,00%
<i>PSOE</i>	66,78%	33,22%	100,00%
<i>IU</i>	90,86%	9,14%	100,00%
<i>PP</i>	66,44%	33,56%	100,00%
Sindicatos	94,88%	5,12%	100,00%
Diputaciones y Mancomunidades andaluzas	89,82%	10,18%	100,00%
Actores del mundo económico	90,08%	9,92%	100,00%
Actores culturales	75,20%	24,80%	100,00%
Gobierno de España	80,05%	19,95%	100,00%
Organizaciones empresariales	100,00%	0,00%	100,00%
Organizaciones y asociaciones varias	83,22%	16,78%	100,00%
Administración del Estado Español	100,00%	0,00%	100,00%
Administración de Ayuntamientos andaluces	88,04%	11,96%	100,00%
Actores del mundo sanitario	100,00%	0,00%	100,00%
Personas expertas	68,46%	31,54%	100,00%
Administración de justicia	49,66%	50,34%	100,00%
Administración autonómica andaluza	60,67%	39,33%	100,00%
Universidad	100,00%	0,00%	100,00%
Iglesia católica	100,00%	0,00%	100,00%
Enseñanza	100,00%	0,00%	100,00%
Asociaciones y colectivos profesionales	100,00%	0,00%	100,00%
Asociaciones de vecinos	0,00%	100,00%	100,00%
Total general	76,91%	23,09%	100,00%

**Junio 2009 - Gráfico 60: Tiempo de palabra según sexo en Canal Sur TV
(Desconexión provincial de Málaga)**



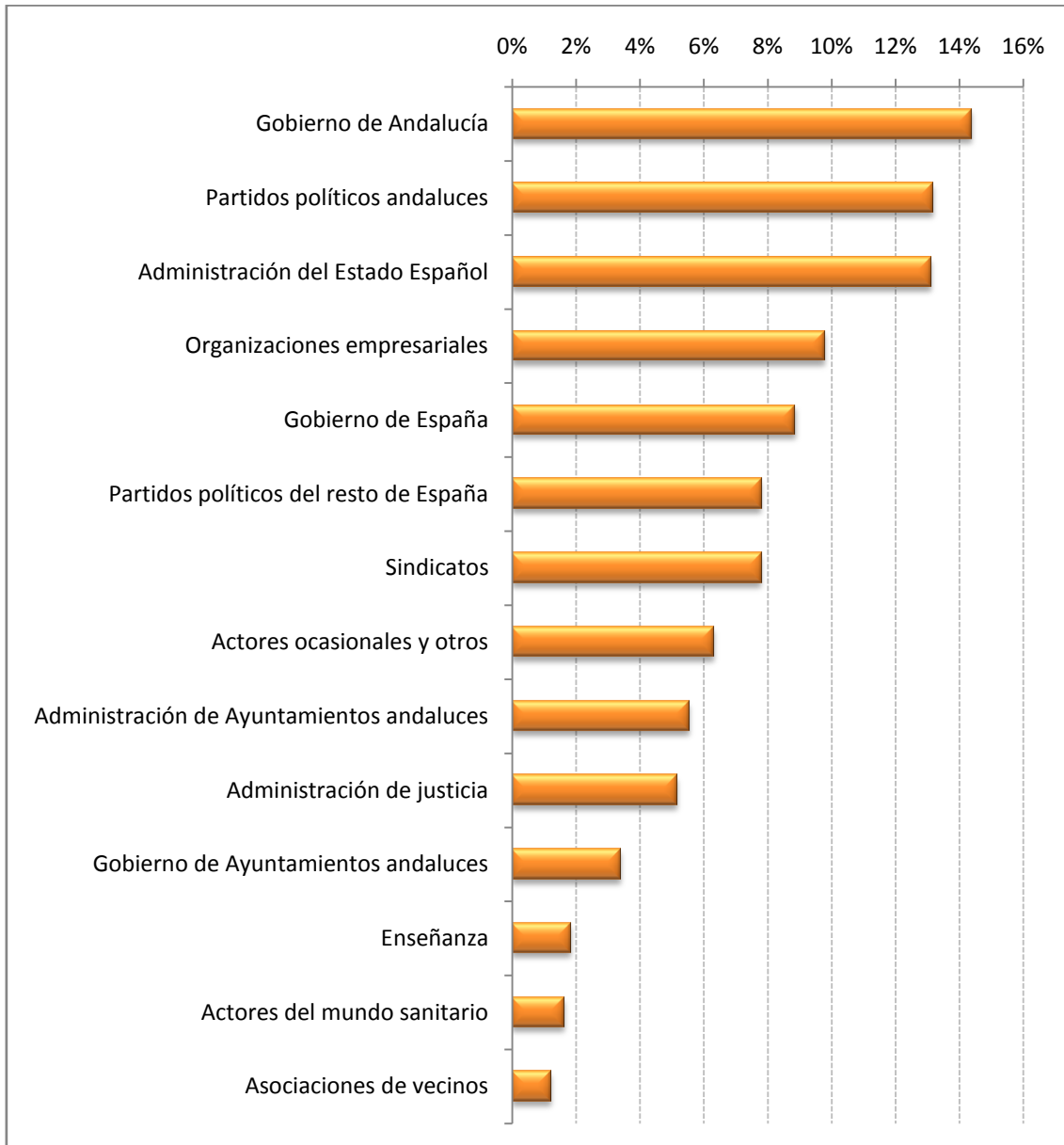
Junio 2009 - Tabla 87: Tiempo de palabra según rol, partido político y rango de la noticia, en tiempo, en Canal Sur TV (Desconexión provincial de Málaga)

ROL	1ª NOTICIA	2ª NOTICIA	3ª NOTICIA	RESTO	TOTAL
Gobierno de Andalucía	0:03:23	0:03:34	0:03:08	0:18:17	0:28:22
Actores deportivos				0:24:50	0:24:50
Gobierno de Ayuntamientos andaluces	0:00:48	0:02:12	0:02:39	0:12:31	0:18:10
Partidos políticos andaluces	0:03:06	0:00:48	0:01:08	0:11:41	0:16:43
<i>PSOE</i>	<i>0:01:58</i>		<i>0:00:24</i>	<i>0:05:42</i>	<i>0:08:04</i>
<i>PP</i>	<i>0:00:23</i>	<i>0:00:29</i>		<i>0:04:33</i>	<i>0:05:25</i>
<i>IU</i>	<i>0:00:45</i>	<i>0:00:19</i>	<i>0:00:44</i>	<i>0:01:26</i>	<i>0:03:14</i>
Actores ocasionales y otros	0:01:29	0:02:13	0:01:30	0:07:29	0:12:41
Partidos políticos del resto de España	0:01:50	0:00:21	0:00:18	0:07:47	0:10:16
<i>PSOE</i>	<i>0:00:38</i>	<i>0:00:21</i>		<i>0:03:53</i>	<i>0:04:52</i>
<i>IU</i>	<i>0:00:27</i>		<i>0:00:18</i>	<i>0:02:10</i>	<i>0:02:55</i>
<i>PP</i>	<i>0:00:45</i>			<i>0:01:44</i>	<i>0:02:29</i>
Sindicatos	0:01:50	0:01:51	0:02:30	0:02:17	0:08:28
Diputaciones y Mancomunidades andaluzas		0:00:53	0:00:22	0:06:56	0:08:11
Actores del mundo económico		0:01:00		0:05:33	0:06:33
Gobierno de España	0:02:05	0:00:37	0:00:39	0:02:50	0:06:11
Actores culturales				0:06:11	0:06:11
Organizaciones empresariales	0:02:18			0:03:34	0:05:52
Organizaciones y asociaciones varias		0:01:18		0:03:28	0:04:46
Administración del Estado Español	0:03:05	0:00:13	0:00:13	0:00:29	0:04:00
Administración de Ayuntamientos andaluces	0:01:18		0:00:07	0:01:39	0:03:04
Actores del mundo sanitario	0:00:23			0:02:17	0:02:40
Personas expertas		0:00:19		0:02:10	0:02:29
Administración de justicia	0:01:13	0:00:36	0:00:36		0:02:25
Administración autonómica andaluza				0:01:29	0:01:29
Universidad				0:00:32	0:00:32
Iglesia católica				0:00:27	0:00:27
Enseñanza	0:00:26				0:00:26
Asociaciones y colectivos profesionales				0:00:22	0:00:22
Asociaciones de vecinos	0:00:17				0:00:17
Total general	0:23:31	0:15:55	0:13:10	2:02:49	2:55:25

Junio 2009 - Tabla 88: Tiempo de palabra según rol, partido político y rango de la noticia, en porcentaje, en Canal Sur TV (Desconexión provincial de Málaga)

ROL	1ª NOTICIA	2ª NOTICIA	3ª NOTICIA	RESTO	TOTAL
Gobierno de Andalucía	14,39%	22,41%	23,80%	14,89%	16,17%
Actores deportivos	0,00%	0,00%	0,00%	20,22%	14,16%
Gobierno de Ayuntamientos andaluces	3,40%	13,82%	20,13%	10,19%	10,36%
Partidos políticos andaluces	13,18%	5,03%	8,61%	9,51%	9,53%
<i>PSOE</i>	8,36%	0,00%	3,04%	4,64%	4,60%
<i>PP</i>	1,63%	3,04%	0,00%	3,70%	3,09%
<i>IU</i>	3,19%	1,99%	5,57%	1,17%	1,84%
Actores ocasionales y otros	6,31%	13,93%	11,39%	6,09%	7,23%
Partidos políticos del resto de España	7,80%	2,20%	2,28%	6,34%	5,85%
<i>PSOE</i>	2,69%	2,20%	0,00%	3,16%	2,77%
<i>IU</i>	1,91%	0,00%	2,28%	1,76%	1,66%
<i>PP</i>	3,19%	0,00%	0,00%	1,41%	1,42%
Sindicatos	7,80%	11,62%	18,99%	1,86%	4,83%
Diputaciones y Mancomunidades andaluzas	0,00%	5,55%	2,78%	5,65%	4,67%
Actores del mundo económico	0,00%	6,28%	0,00%	4,52%	3,73%
Gobierno de España	8,86%	3,87%	4,94%	2,31%	3,52%
Actores culturales	0,00%	0,00%	0,00%	5,03%	3,52%
Organizaciones empresariales	9,78%	0,00%	0,00%	2,90%	3,34%
Organizaciones y asociaciones varias	0,00%	8,17%	0,00%	2,82%	2,72%
Administración del Estado Español	13,11%	1,36%	1,65%	0,39%	2,28%
Administración de Ayuntamientos andaluces	5,53%	0,00%	0,89%	1,34%	1,75%
Actores del mundo sanitario	1,63%	0,00%	0,00%	1,86%	1,52%
Personas expertas	0,00%	1,99%	0,00%	1,76%	1,42%
Administración de justicia	5,17%	3,77%	4,56%	0,00%	1,38%
Administración autonómica andaluza	0,00%	0,00%	0,00%	1,21%	0,85%
Universidad	0,00%	0,00%	0,00%	0,43%	0,30%
Iglesia católica	0,00%	0,00%	0,00%	0,37%	0,26%
Enseñanza	1,84%	0,00%	0,00%	0,00%	0,25%
Asociaciones y colectivos profesionales	0,00%	0,00%	0,00%	0,30%	0,21%
Asociaciones de vecinos	1,20%	0,00%	0,00%	0,00%	0,16%
Total general	100,00%	100,00%	100,00%	100,00%	100,00%

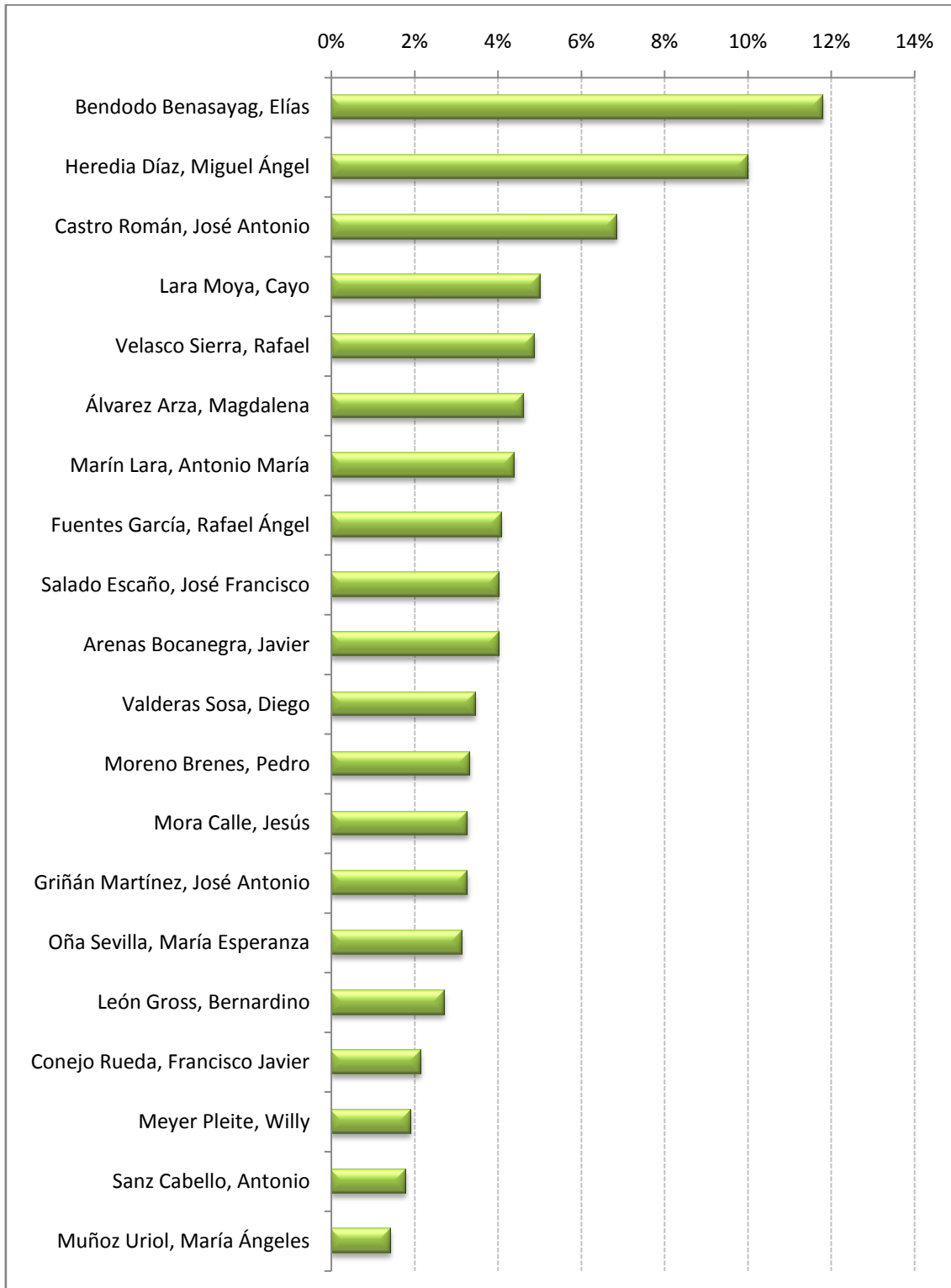
Junio 2009 - Gráfico 61: Tiempo de palabra en las primeras noticias según rol en Canal Sur TV (Desconexión provincial de Málaga)



Junio 2009 - Tabla 89: Tiempo de palabra de actores políticos no institucionales según partido político en Canal Sur TV (Desconexión provincial de Málaga)

NOMBRE	PARTIDO POLÍTICO	TIEMPO	%
Bendodo Benasayag, Elías	PP	0:03:11	11,80%
Heredia Díaz, Miguel Ángel	PSOE	0:02:42	10,01%
Castro Román, José Antonio	IU	0:01:51	6,86%
Lara Moya, Cayo	IU	0:01:21	5,00%
Velasco Sierra, Rafael	PSOE	0:01:19	4,88%
Álvarez Arza, Magdalena	PSOE	0:01:15	4,63%
Marín Lara, Antonio María	PSOE	0:01:11	4,39%
Fuentes García, Rafael Ángel	PSOE	0:01:06	4,08%
Salado Escaño, José Francisco	PP	0:01:05	4,01%
Arenas Bocanegra, Javier	PP	0:01:05	4,01%
Valderas Sosa, Diego	IU	0:00:56	3,46%
Moreno Brenes, Pedro	IU	0:00:54	3,34%
Mora Calle, Jesús	PSOE	0:00:53	3,27%
Griñán Martínez, José Antonio	PSOE	0:00:53	3,27%
Oña Sevilla, María Esperanza	PP	0:00:51	3,15%
León Gross, Bernardino	PSOE	0:00:44	2,72%
Conejo Rueda, Francisco Javier	PSOE	0:00:35	2,16%
Meyer Pleite, Willy	IU	0:00:31	1,91%
Sanz Cabello, Antonio	PP	0:00:29	1,79%
Muñoz Uriol, María Ángeles	PP	0:00:23	1,42%
Corredera Quintana, Ana María	PP	0:00:23	1,42%
Bustinduy Barrero, María Luisa	PSOE	0:00:22	1,36%
Sánchez Álvarez, Antonio	PSOE	0:00:21	1,30%
Sánchez García, Juan	IU	0:00:20	1,24%
Valadez López, David	PSOE	0:00:19	1,17%
Espadas Cejas, Juan	PSOE	0:00:18	1,11%
Anaya Jiménez, Encarnación	PSOE	0:00:17	1,05%
Benítez Medina, Elena	IU	0:00:16	0,99%
Pendón Muñoz, Salvador	PSOE	0:00:15	0,93%
Palma Rodríguez, Manuel	PSOE	0:00:15	0,93%
Villalobos Talero, Celia	PP	0:00:14	0,86%
Sáenz de Santamaría Antón, María Soraya	PP	0:00:13	0,80%
González Márquez, Felipe	PSOE	0:00:11	0,68%
Total general		0:26:59	100,00%

Junio 2009 - Gráfico 62: Tiempo de palabra de actores políticos no institucionales según partido político en Canal Sur TV (Desconexión provincial de Málaga)

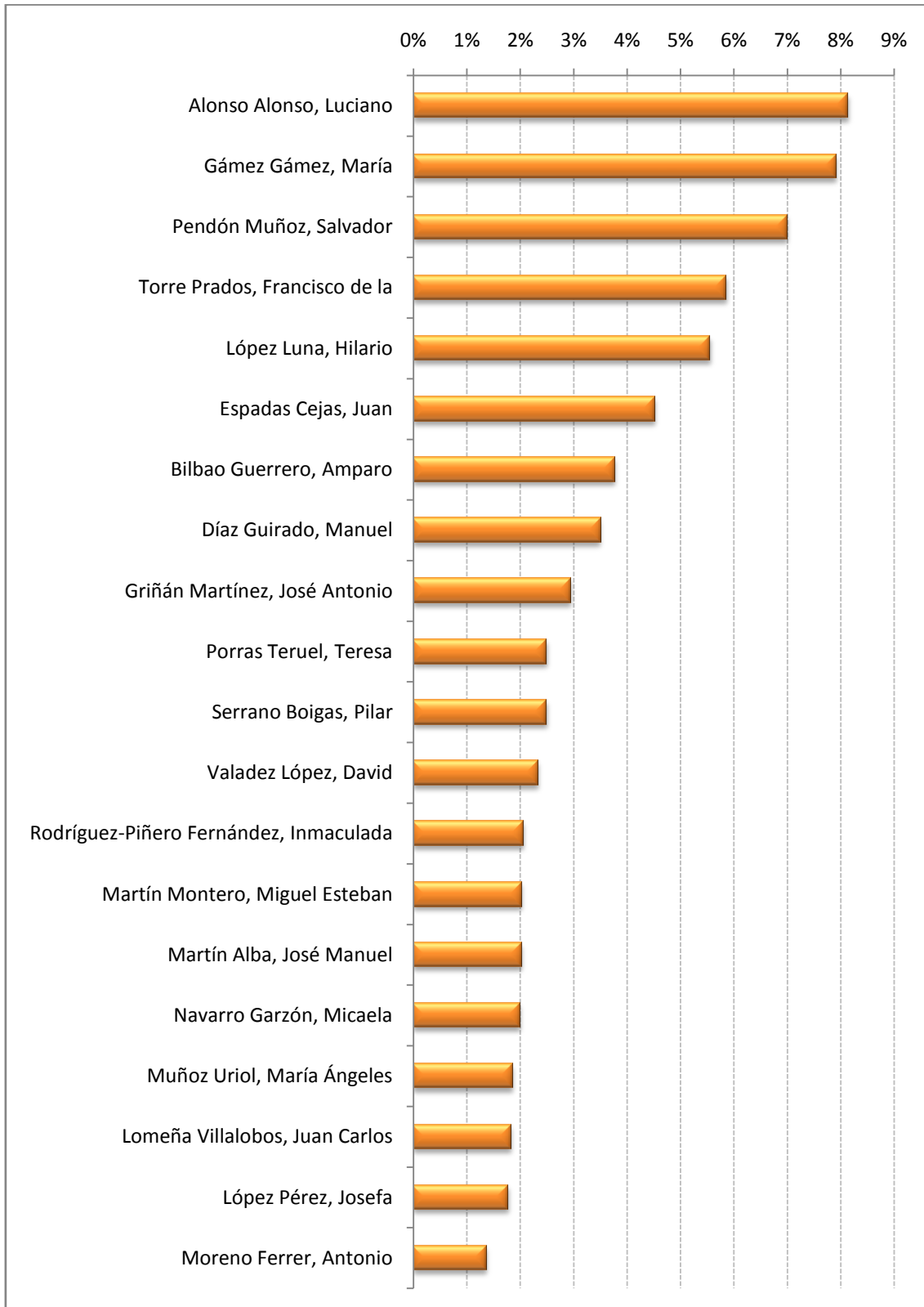


Junio 2009 - Tabla 90: Tiempo de palabra de actores políticos institucionales según rol en Canal Sur TV (Desconexión provincial de Málaga)

NOMBRE	ROL	TIEMPO	%
Alonso Alonso, Luciano	Gobierno de Andalucía	0:04:53	8,14%
Gámez Gámez, María	Gobierno de Andalucía	0:04:45	7,92%
Pendón Muñoz, Salvador	Diputaciones y Mancomunidades andaluzas	0:04:12	7,00%
Torre Prados, Francisco de la	Gobierno de Ayuntamientos andaluces	0:03:31	5,86%
López Luna, Hilario	Gobierno de España	0:03:20	5,56%
Espadas Cejas, Juan	Gobierno de Andalucía	0:02:43	4,53%
Bilbao Guerrero, Amparo	Gobierno de Andalucía	0:02:16	3,78%
Díaz Guirado, Manuel	Gobierno de Ayuntamientos andaluces	0:02:06	3,50%
Griñán Martínez, José Antonio	Gobierno de Andalucía	0:01:46	2,95%
Porras Teruel, Teresa	Gobierno de Ayuntamientos andaluces	0:01:30	2,50%
Serrano Boigas, Pilar	Gobierno de Andalucía	0:01:30	2,50%
Valadez López, David	Gobierno de Ayuntamientos andaluces	0:01:24	2,33%
Rodríguez-Piñero Fernández, Inmaculada	Gobierno de España	0:01:14	2,06%
Martín Montero, Miguel Esteban	Diputaciones y Mancomunidades andaluzas	0:01:13	2,03%
Martín Alba, José Manuel	Gobierno de Ayuntamientos andaluces	0:01:13	2,03%
Navarro Garzón, Micaela	Gobierno de Andalucía	0:01:12	2,00%
Muñoz Uriol, María Ángeles	Gobierno de Ayuntamientos andaluces	0:01:07	1,86%
Lomeña Villalobos, Juan Carlos	Gobierno de Andalucía	0:01:06	1,83%
López Pérez, Josefa	Gobierno de Andalucía	0:01:04	1,78%
Moreno Ferrer, Antonio	Gobierno de Andalucía	0:00:49	1,36%
Casero Domínguez, Juan Ramón	Gobierno de Ayuntamientos andaluces	0:00:47	1,31%
Aguilar Rivero, Rosa	Gobierno de Andalucía	0:00:44	1,22%
Salado Escaño, José Francisco	Diputaciones y Mancomunidades andaluzas	0:00:42	1,17%
Torres Ruiz, Rosario	Gobierno de Andalucía	0:00:40	1,11%
Domínguez Palma, José Jesús	Gobierno de Ayuntamientos andaluces	0:00:31	0,86%
	Diputaciones y Mancomunidades andaluzas	0:00:08	0,22%
Mesquida Ferrando, Joan	Gobierno de España	0:00:37	1,03%
Paniagua Díaz, Juan	Gobierno de Andalucía	0:00:36	1,00%
Torres Gutiérrez, José Luis	Gobierno de Ayuntamientos andaluces	0:00:34	0,94%
Gómez Ponce, Sebastián	Gobierno de Ayuntamientos andaluces	0:00:32	0,89%
Romero Pérez, Mariví	Gobierno de Ayuntamientos andaluces	0:00:30	0,83%
Sánchez Pacheco, Antonio	Gobierno de Ayuntamientos andaluces	0:00:30	0,83%
Briones Artacho, Miguel	Gobierno de Ayuntamientos andaluces	0:00:29	0,81%
Álvarez Civantos, Begoña	Gobierno de Andalucía	0:00:29	0,81%
Galeote Albarrán, Jesús Manuel	Gobierno de Ayuntamientos andaluces	0:00:28	0,78%
Páez Alba, Encarnación	Diputaciones y Mancomunidades andaluzas	0:00:28	0,78%
Martín Fragueiro, Juan Carlos	Gobierno de España	0:00:27	0,75%
Fernández Montes, Pedro	Gobierno de Ayuntamientos andaluces	0:00:26	0,72%
Escalera Urkiaga, María Antigua	Gobierno de Andalucía	0:00:25	0,69%

Fernández Carmona, Dolores Carmen	Gobierno de Andalucía	0:00:25	0,69%
Fernández García, Antonio	Gobierno de Andalucía	0:00:24	0,67%
Montero Cuadrado, María Jesús	Gobierno de Andalucía	0:00:22	0,61%
Pérez Rodríguez, Soledad	Gobierno de Andalucía	0:00:22	0,61%
Fernández Domínguez, José Miguel	Gobierno de Ayuntamientos andaluces	0:00:21	0,58%
Pizarro Medina, Luis	Gobierno de Andalucía	0:00:21	0,58%
Souvirón Rodríguez, Antonio	Gobierno de Andalucía	0:00:20	0,56%
Zarrías Arévalo, Gaspar	Gobierno de España	0:00:19	0,53%
López González, María José	Gobierno de Andalucía	0:00:19	0,53%
Marín Lara, Antonio María	Gobierno de Ayuntamientos andaluces	0:00:18	0,50%
Campos Garín, Antonio	Gobierno de Ayuntamientos andaluces	0:00:17	0,47%
Escámez Pastrana, Antonio Manuel	Gobierno de Andalucía	0:00:16	0,44%
Barberá Salvador, Agustín	Gobierno de Andalucía	0:00:16	0,44%
Oña Sevilla, María Esperanza	Gobierno de Ayuntamientos andaluces	0:00:15	0,42%
Sánchez Álvarez, Juan Carlos	Gobierno de Ayuntamientos andaluces	0:00:15	0,42%
Andrade Ruiz, Julio	Gobierno de Ayuntamientos andaluces	0:00:15	0,42%
García Mesa, Isabel Soraya	Gobierno de Ayuntamientos andaluces	0:00:14	0,39%
Chaves González, Manuel	Gobierno de España	0:00:14	0,39%
Radio Postigo, Susana	Diputaciones y Mancomunidades andaluzas	0:00:13	0,36%
Anaya Jiménez, Encarnación	Gobierno de Ayuntamientos andaluces	0:00:12	0,33%
Vigar Gutiérrez, Juan Antonio	Diputaciones y Mancomunidades andaluzas	0:00:11	0,31%
Jiménez Jiménez, María del Carmen	Gobierno de Ayuntamientos andaluces	0:00:11	0,31%
Martel Gómez, Remedios	Gobierno de Andalucía	0:00:10	0,28%
Gómez Gómez, Ana	Diputaciones y Mancomunidades andaluzas	0:00:09	0,25%
Rodríguez Marín, Ignacio	Gobierno de Andalucía	0:00:09	0,25%
Millán Gómez, Ricardo	Gobierno de Ayuntamientos andaluces	0:00:08	0,22%
Ponce Fernández, José Antonio	Gobierno de Ayuntamientos andaluces	0:00:06	0,17%
Total general		0:59:59	100,00%

Junio 2009 - Gráfico 63: Tiempo de palabra de actores políticos institucionales según rol en Canal Sur TV (Desconexión provincial de Málaga)

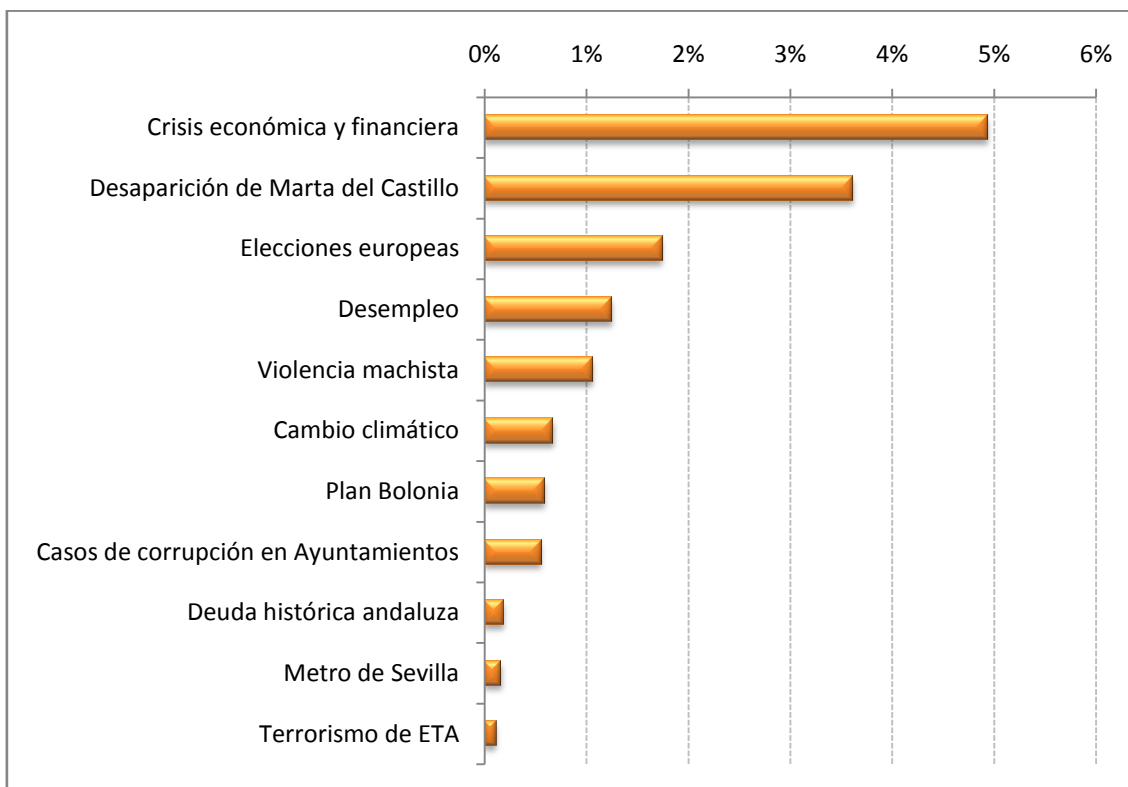


Canal Sur TV (Desconexión provincial de Sevilla)

Junio 2009 - Tabla 91: Tiempo de noticias dedicado a los diferentes asuntos de actualidad en Canal Sur TV (Desconexión provincial de Sevilla)

ACTUALIDAD	TIEMPO	%
Otros asuntos	7:41:42	85,11%
Crisis económica y financiera	0:26:47	4,94%
Desaparición de Marta del Castillo	0:19:37	3,62%
Elecciones europeas	0:09:27	1,74%
Desempleo	0:06:47	1,25%
Violencia machista	0:05:44	1,06%
Cambio climático	0:03:40	0,68%
Plan Bolonia	0:03:11	0,59%
Casos de corrupción en Ayuntamientos	0:03:01	0,56%
Deuda histórica andaluza	0:01:02	0,19%
Metro de Sevilla	0:00:54	0,17%
Terrorismo de ETA	0:00:37	0,11%
Total general	9:02:29	100,00%

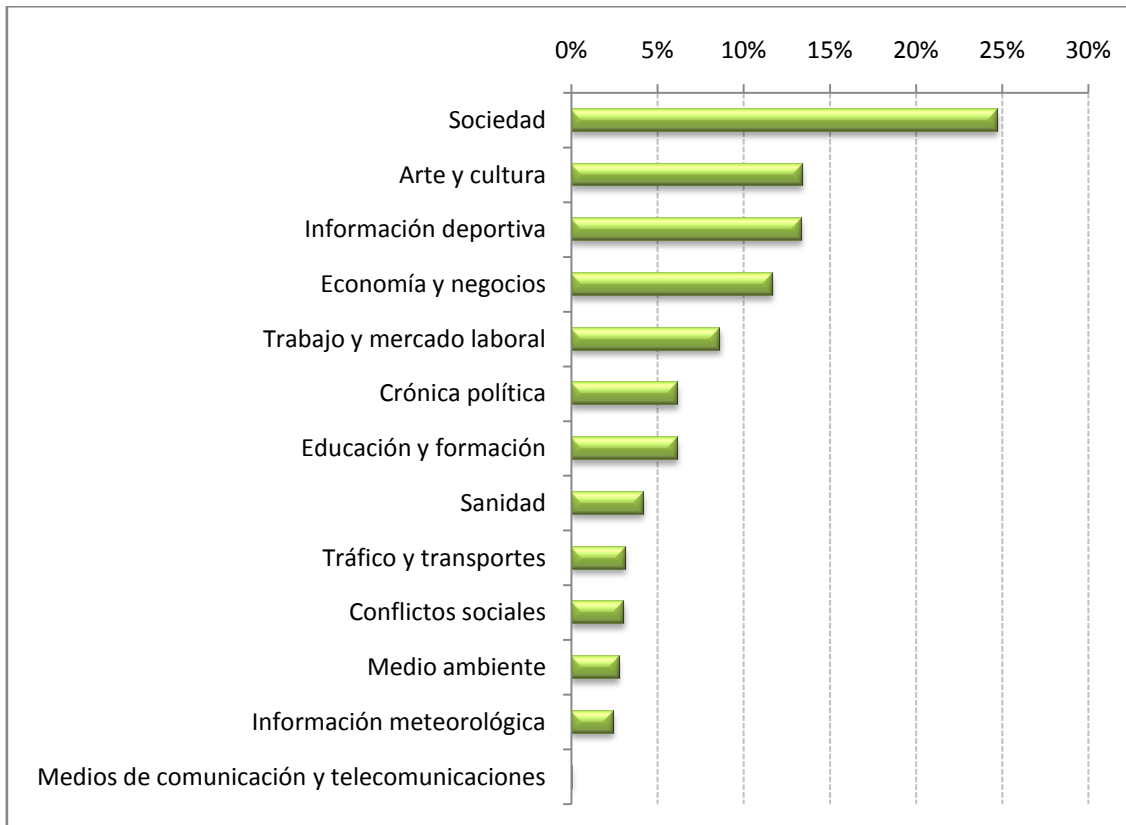
Junio 2009 - Gráfico 64: Tiempo de noticias dedicado a los diferentes asuntos de actualidad en Canal Sur TV (Desconexión provincial de Sevilla)



Junio 2009 - Tabla 92: Tiempo de noticias dedicado a los diferentes temas en Canal Sur TV (Desconexión provincial de Sevilla)

TEMA	TIEMPO	%
Sociedad	2:14:13	24,74%
Arte y cultura	1:12:43	13,40%
Información deportiva	1:12:27	13,36%
Economía y negocios	1:03:28	11,70%
Trabajo y mercado laboral	0:46:58	8,66%
Crónica política	0:33:40	6,21%
Educación y formación	0:33:37	6,20%
Sanidad	0:22:41	4,18%
Tráfico y transportes	0:17:06	3,15%
Conflictos sociales	0:16:43	3,08%
Medio ambiente	0:15:01	2,77%
Información meteorológica	0:13:21	2,46%
Medios de comunicación y telecomunicaciones	0:00:31	0,10%
Total general	9:02:29	100,00%

Junio 2009 - Gráfico 65: Tiempo de noticias dedicado a los diferentes temas en Canal Sur TV (Desconexión provincial de Sevilla)



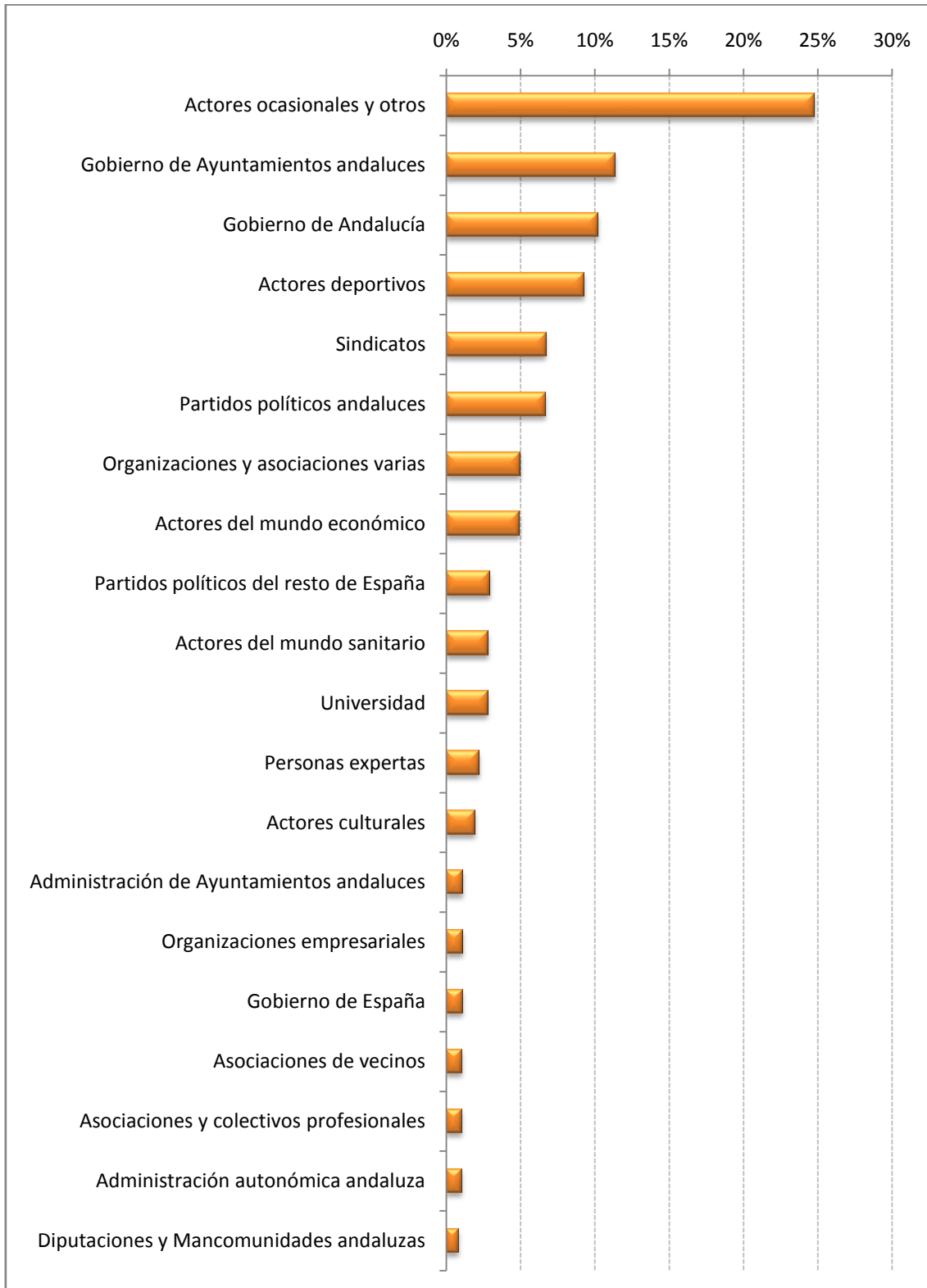
Junio 2009 - Tabla 93: Tiempo de noticias según el alcance geográfico de las mismas en Canal Sur TV (Desconexión provincial de Sevilla)

ALCANCE GEOGRÁFICO	TIEMPO	%
Local	6:21:36	70,34%
<i>Sevilla</i>	<i>6:21:36</i>	<i>70,34%</i>
Provincial	2:38:39	29,25%
<i>Sevilla</i>	<i>2:38:39</i>	<i>29,25%</i>
Andalucía	0:01:47	0,33%
España	0:00:27	0,08%
Total general	9:02:29	100,00%

Junio 2009 - Tabla 94: Tiempo de palabra según rol y partido político en Canal Sur TV (Desconexión provincial de Sevilla)

ROL	TIEMPO	%
Actores ocasionales y otros	0:25:40	24,79%
Gobierno de Ayuntamientos andaluces	0:11:48	11,40%
Gobierno de Andalucía	0:10:34	10,20%
Actores deportivos	0:09:36	9,27%
Sindicatos	0:06:56	6,70%
Partidos políticos andaluces	0:06:54	6,66%
	<i>PP</i> 0:03:17	3,17%
	<i>PSOE</i> 0:02:29	2,40%
	<i>IU</i> 0:00:54	0,87%
	<i>PA</i> 0:00:14	0,23%
Organizaciones y asociaciones varias	0:05:08	4,96%
Actores del mundo económico	0:05:06	4,93%
Partidos políticos del resto de España	0:03:03	2,95%
	<i>PSOE</i> 0:01:25	1,37%
	<i>PP</i> 0:01:11	1,14%
	<i>IU</i> 0:00:27	0,43%
Actores del mundo sanitario	0:02:54	2,80%
Universidad	0:02:53	2,78%
Personas expertas	0:02:17	2,21%
Actores culturales	0:02:01	1,95%
Administración de Ayuntamientos andaluces	0:01:10	1,13%
Organizaciones empresariales	0:01:10	1,13%
Gobierno de España	0:01:07	1,08%
Asociaciones de vecinos	0:01:05	1,05%
Asociaciones y colectivos profesionales	0:01:04	1,03%
Administración autonómica andaluza	0:01:04	1,03%
Diputaciones y Mancomunidades andaluzas	0:00:52	0,84%
Administración del Estado Español	0:00:41	0,66%
Enseñanza	0:00:15	0,24%
Defensor del pueblo andaluz	0:00:15	0,24%
Total general	1:43:33	100,00%

Junio 2009 - Gráfico 66: Tiempo de palabra según rol en Canal Sur TV (Desconexión provincial de Sevilla)



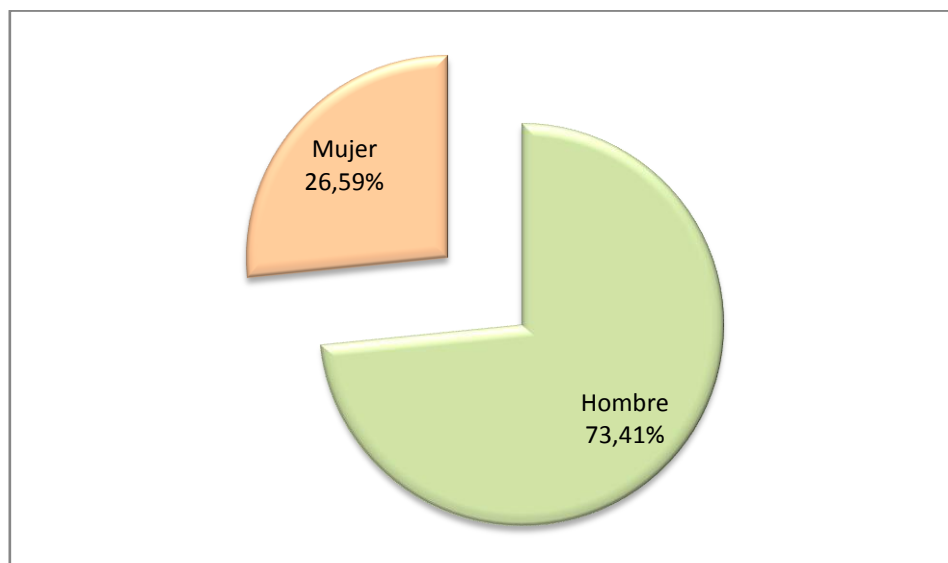
Junio 2009 - Tabla 95: Tiempo de palabra según rol, partido político y sexo, en tiempo, en Canal Sur TV (Desconexión provincial de Sevilla)

ROL	HOMBRE	MUJER	TOTAL
Actores ocasionales y otros	0:13:30	0:12:10	0:25:40
Gobierno de Ayuntamientos andaluces	0:10:16	0:01:32	0:11:48
Gobierno de Andalucía	0:06:18	0:04:16	0:10:34
Actores deportivos	0:09:36		0:09:36
Sindicatos	0:04:59	0:01:57	0:06:56
Partidos políticos andaluces	0:05:39	0:01:15	0:06:54
<i>PP</i>	<i>0:03:17</i>		<i>0:03:17</i>
<i>PSOE</i>	<i>0:01:14</i>	<i>0:01:15</i>	<i>0:02:29</i>
<i>IU</i>	<i>0:00:54</i>		<i>0:00:54</i>
<i>PA</i>	<i>0:00:14</i>		<i>0:00:14</i>
Organizaciones y asociaciones varias	0:02:54	0:02:14	0:05:08
Actores del mundo económico	0:05:06		0:05:06
Partidos políticos del resto de España	0:02:29	0:00:34	0:03:03
<i>PSOE</i>	<i>0:01:25</i>		<i>0:01:25</i>
<i>PP</i>	<i>0:00:37</i>	<i>0:00:34</i>	<i>0:01:11</i>
<i>IU</i>	<i>0:00:27</i>		<i>0:00:27</i>
Actores del mundo sanitario	0:02:39	0:00:15	0:02:54
Universidad	0:02:34	0:00:19	0:02:53
Personas expertas	0:02:17		0:02:17
Actores culturales	0:01:25	0:00:36	0:02:01
Administración de Ayuntamientos andaluces	0:00:20	0:00:50	0:01:10
Organizaciones empresariales	0:01:10		0:01:10
Gobierno de España	0:01:07		0:01:07
Asociaciones de vecinos	0:00:42	0:00:23	0:01:05
Administración autonómica andaluza	0:00:49	0:00:15	0:01:04
Asociaciones y colectivos profesionales	0:00:28	0:00:36	0:01:04
Diputaciones y Mancomunidades andaluzas	0:00:52		0:00:52
Administración del Estado Español	0:00:21	0:00:20	0:00:41
Enseñanza	0:00:15		0:00:15
Defensor del pueblo andaluz	0:00:15		0:00:15
Total general	1:16:01	0:27:32	1:43:33

Junio 2009 - Tabla 96: Tiempo de palabra según rol, partido político y sexo, en porcentaje, en Canal Sur TV (Desconexión provincial de Sevilla)

ROL	HOMBRE	MUJER	TOTAL	
Actores ocasionales y otros	52,60%	47,40%	100,00%	
Gobierno de Ayuntamientos andaluces	87,01%	12,99%	100,00%	
Gobierno de Andalucía	59,62%	40,38%	100,00%	
Actores deportivos	100,00%	0,00%	100,00%	
Sindicatos	71,88%	28,13%	100,00%	
Partidos políticos andaluces	81,88%	18,12%	100,00%	
	<i>PP</i>	100,00%	0,00%	100,00%
	<i>PSOE</i>	49,66%	50,34%	100,00%
	<i>IU</i>	100,00%	0,00%	100,00%
	<i>PA</i>	100,00%	0,00%	100,00%
Organizaciones y asociaciones varias	56,49%	43,51%	100,00%	
Actores del mundo económico	100,00%	0,00%	100,00%	
Partidos políticos del resto de España	81,42%	18,58%	100,00%	
	<i>PSOE</i>	100,00%	0,00%	100,00%
	<i>PP</i>	52,11%	47,89%	100,00%
	<i>IU</i>	100,00%	0,00%	100,00%
Actores del mundo sanitario	91,38%	8,62%	100,00%	
Universidad	89,02%	10,98%	100,00%	
Personas expertas	100,00%	0,00%	100,00%	
Actores culturales	70,25%	29,75%	100,00%	
Administración de Ayuntamientos andaluces	28,57%	71,43%	100,00%	
Organizaciones empresariales	100,00%	0,00%	100,00%	
Gobierno de España	100,00%	0,00%	100,00%	
Asociaciones de vecinos	64,62%	35,38%	100,00%	
Administración autonómica andaluza	76,56%	23,44%	100,00%	
Asociaciones y colectivos profesionales	43,75%	56,25%	100,00%	
Diputaciones y Mancomunidades andaluzas	100,00%	0,00%	100,00%	
Administración del Estado Español	51,22%	48,78%	100,00%	
Enseñanza	100,00%	0,00%	100,00%	
Defensor del pueblo andaluz	100,00%	0,00%	100,00%	
Total general	73,41%	26,59%	100,00%	

**Junio 2009 - Gráfico 67: Tiempo de palabra según sexo en Canal Sur TV
(Desconexión provincial de Sevilla)**



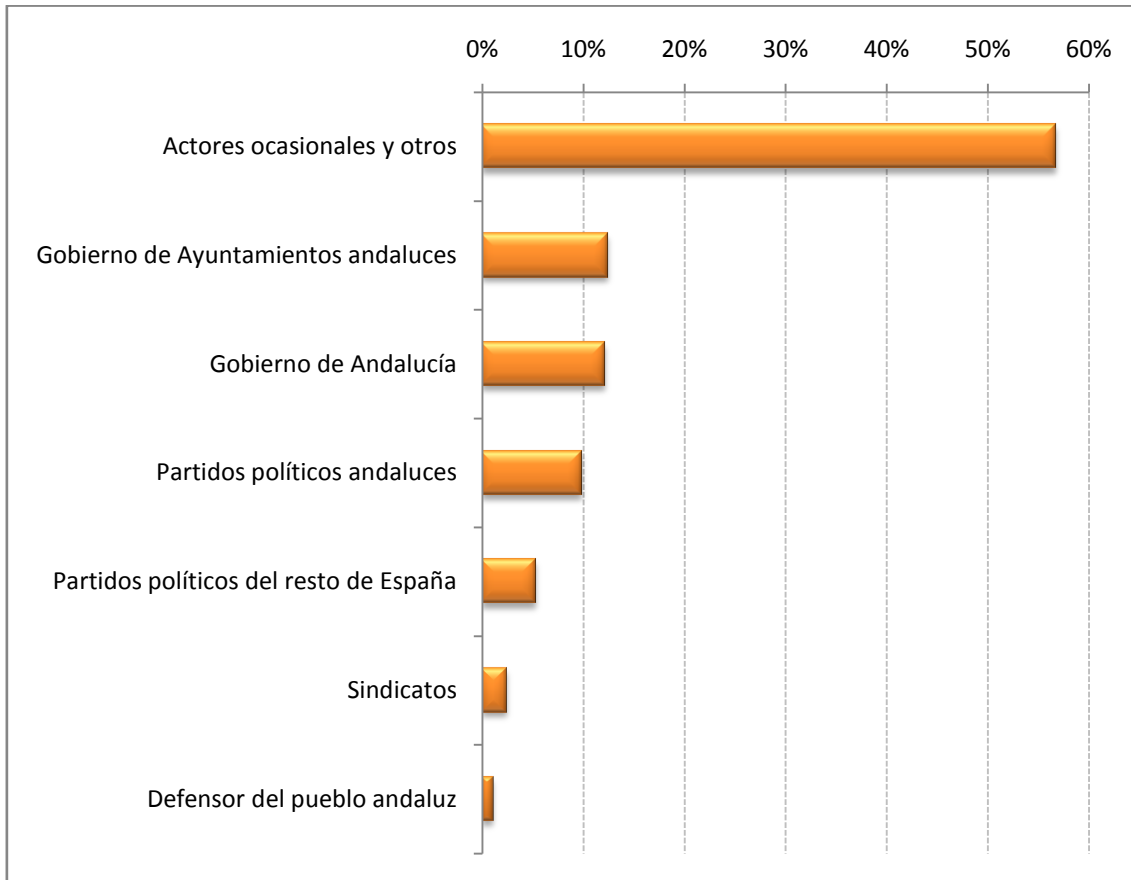
Junio 2009 - Tabla 97: Tiempo de palabra según rol, partido político y rango de la noticia, en tiempo, en Canal Sur TV (Desconexión provincial de Sevilla)

ROL	1ª NOTICIA	2ª NOTICIA	3ª NOTICIA	RESTO	TOTAL
Actores ocasionales y otros	0:06:14	0:02:40	0:01:56	0:14:50	0:25:40
Gobierno de Ayuntamientos andaluces	0:01:22	0:04:06	0:00:46	0:05:34	0:11:48
Gobierno de Andalucía	0:01:20	0:02:26	0:00:24	0:06:24	0:10:34
Actores deportivos				0:09:36	0:09:36
Sindicatos	0:00:16	0:00:50	0:01:01	0:04:49	0:06:56
Partidos políticos andaluces	0:01:05	0:00:33	0:02:02	0:03:14	0:06:54
PP	0:00:34	0:00:13	0:00:55	0:01:35	0:03:17
PSOE	0:00:31	0:00:13	0:00:34	0:01:11	0:02:29
IU		0:00:07	0:00:19	0:00:28	0:00:54
PA			0:00:14		0:00:14
Organizaciones y asociaciones varias			0:00:56	0:04:12	0:05:08
Actores del mundo económico		0:00:26	0:01:15	0:03:25	0:05:06
Partidos políticos del resto de España	0:00:35			0:02:28	0:03:03
PSOE	0:00:18			0:01:07	0:01:25
PP	0:00:17			0:00:54	0:01:11
IU				0:00:27	0:00:27
Actores del mundo sanitario				0:02:54	0:02:54
Universidad		0:00:20	0:00:19	0:02:14	0:02:53
Personas expertas				0:02:17	0:02:17
Actores culturales				0:02:01	0:02:01
Administración de Ayuntamientos andaluces				0:01:10	0:01:10
Organizaciones empresariales			0:00:13	0:00:57	0:01:10
Gobierno de España		0:00:28	0:00:17	0:00:22	0:01:07
Asociaciones de vecinos				0:01:05	0:01:05
Administración autonómica andaluza			0:00:13	0:00:51	0:01:04
Asociaciones y colectivos profesionales			0:00:22	0:00:42	0:01:04
Diputaciones y Mancomunidades andaluzas			0:00:18	0:00:34	0:00:52
Administración del Estado Español				0:00:41	0:00:41
Enseñanza				0:00:15	0:00:15
Defensor del pueblo andaluz	0:00:07			0:00:08	0:00:15
Total general	0:10:59	0:11:49	0:10:02	1:10:43	1:43:33

Junio 2009 - Tabla 98: Tiempo de palabra según rol, partido político y rango de la noticia, en porcentaje, en Canal Sur TV (Desconexión provincial de Sevilla)

ROL	1ª NOTICIA	2ª NOTICIA	3ª NOTICIA	RESTO	TOTAL
Actores ocasionales y otros	56,75%	22,57%	19,27%	20,98%	24,79%
Gobierno de Ayuntamientos andaluces	12,44%	34,70%	7,64%	7,87%	11,40%
Gobierno de Andalucía	12,14%	20,59%	3,99%	9,05%	10,20%
Actores deportivos	0,00%	0,00%	0,00%	13,58%	9,27%
Sindicatos	2,43%	7,05%	10,13%	6,81%	6,70%
Partidos políticos andaluces	9,86%	4,65%	20,27%	4,57%	6,66%
PP	5,16%	1,83%	9,14%	2,24%	3,17%
PSOE	4,70%	1,83%	5,65%	1,67%	2,40%
IU	0,00%	0,99%	3,16%	0,66%	0,87%
PA	0,00%	0,00%	2,33%	0,00%	0,23%
Organizaciones y asociaciones varias	0,00%	0,00%	9,30%	5,94%	4,96%
Actores del mundo económico	0,00%	3,67%	12,46%	4,83%	4,93%
Partidos políticos del resto de España	5,31%	0,00%	0,00%	3,49%	2,95%
PSOE	2,73%	0,00%	0,00%	1,58%	1,37%
PP	2,58%	0,00%	0,00%	1,27%	1,14%
IU	0,00%	0,00%	0,00%	0,64%	0,43%
Actores del mundo sanitario	0,00%	0,00%	0,00%	4,10%	2,80%
Universidad	0,00%	2,82%	3,16%	3,16%	2,78%
Personas expertas	0,00%	0,00%	0,00%	3,23%	2,21%
Actores culturales	0,00%	0,00%	0,00%	2,85%	1,95%
Administración de Ayuntamientos andaluces	0,00%	0,00%	0,00%	1,65%	1,13%
Organizaciones empresariales	0,00%	0,00%	2,16%	1,34%	1,13%
Gobierno de España	0,00%	3,95%	2,82%	0,52%	1,08%
Asociaciones de vecinos	0,00%	0,00%	0,00%	1,53%	1,05%
Administración autonómica andaluza	0,00%	0,00%	2,16%	1,20%	1,03%
Asociaciones y colectivos profesionales	0,00%	0,00%	3,65%	0,99%	1,03%
Diputaciones y Mancomunidades andaluzas	0,00%	0,00%	2,99%	0,80%	0,84%
Administración del Estado Español	0,00%	0,00%	0,00%	0,97%	0,66%
Enseñanza	0,00%	0,00%	0,00%	0,35%	0,24%
Defensor del pueblo andaluz	1,06%	0,00%	0,00%	0,19%	0,24%
Total general	100,00%	100,00%	100,00%	100,00%	100,00%

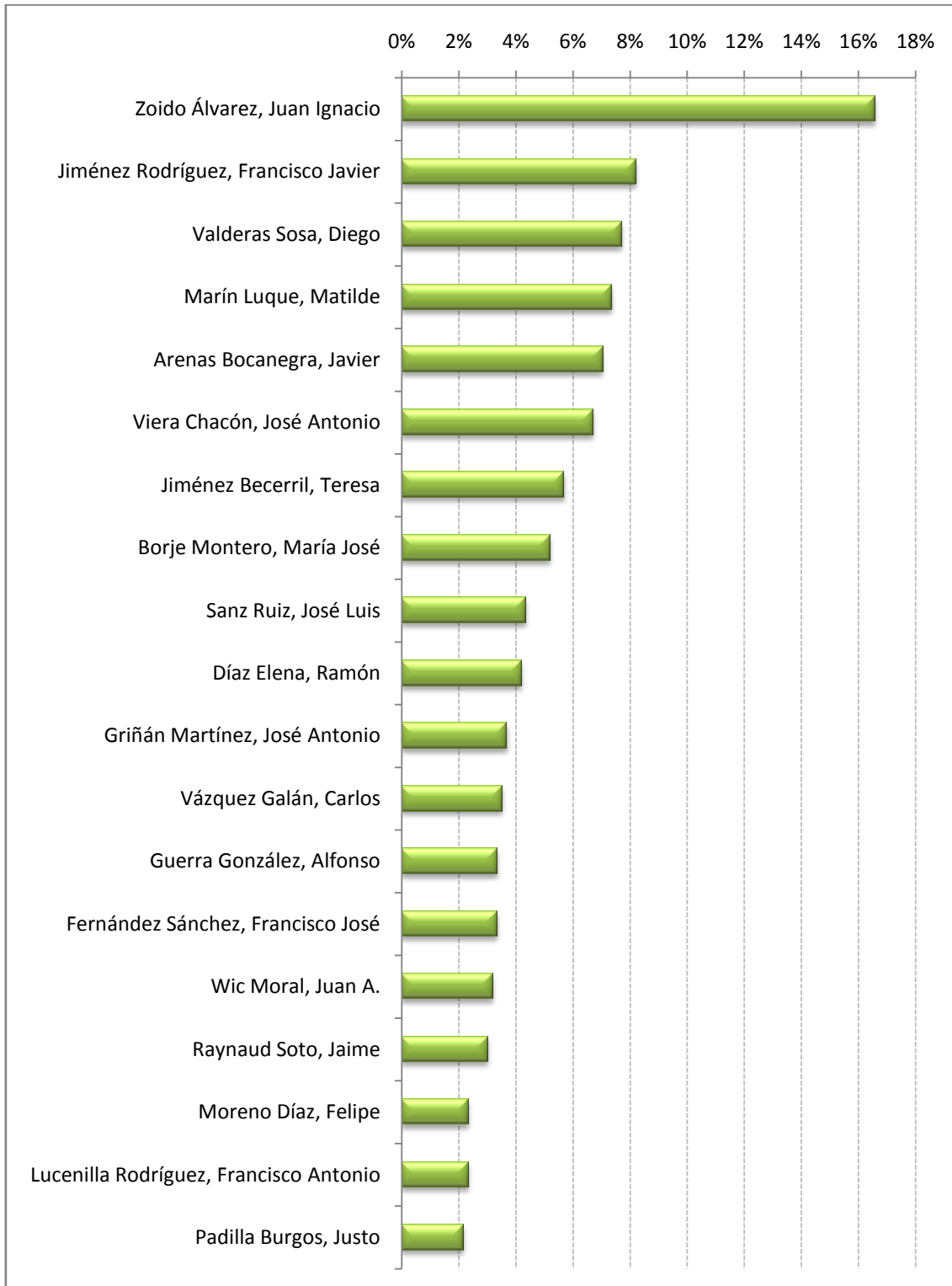
Junio 2009 - Gráfico 68: Tiempo de palabra en las primeras noticias según rol en Canal Sur TV (Desconexión provincial de Sevilla)



Junio 2009 - Tabla 99: Tiempo de palabra de actores políticos no institucionales según partido político en Canal Sur TV (Desconexión provincial de Sevilla)

NOMBRE	PARTIDO POLÍTICO	TIEMPO	%
Zoido Álvarez, Juan Ignacio	PP	0:01:39	16,58%
Jiménez Rodríguez, Francisco Javier	PP	0:00:49	8,21%
Valderas Sosa, Diego	IU	0:00:46	7,71%
Marín Luque, Matilde	PSOE	0:00:44	7,37%
Arenas Bocanegra, Javier	PP	0:00:42	7,04%
Viera Chacón, José Antonio	PSOE	0:00:40	6,70%
Jiménez Becerril, Teresa	PP	0:00:34	5,70%
Borje Montero, María José	PSOE	0:00:31	5,19%
Sanz Ruiz, José Luis	PP	0:00:26	4,36%
Díaz Elena, Ramón	PSOE	0:00:25	4,19%
Griñán Martínez, José Antonio	PSOE	0:00:22	3,69%
Vázquez Galán, Carlos	IU	0:00:21	3,52%
Guerra González, Alfonso	PSOE	0:00:20	3,35%
Fernández Sánchez, Francisco José	PSOE	0:00:20	3,35%
Wic Moral, Juan A.	PSOE	0:00:19	3,18%
Raynaud Soto, Jaime	PP	0:00:18	3,02%
Moreno Díaz, Felipe	PA	0:00:14	2,35%
Lucenilla Rodríguez, Francisco Antonio	IU	0:00:14	2,35%
Padilla Burgos, Justo	PSOE	0:00:13	2,18%
Total general		0:09:57	100,00%

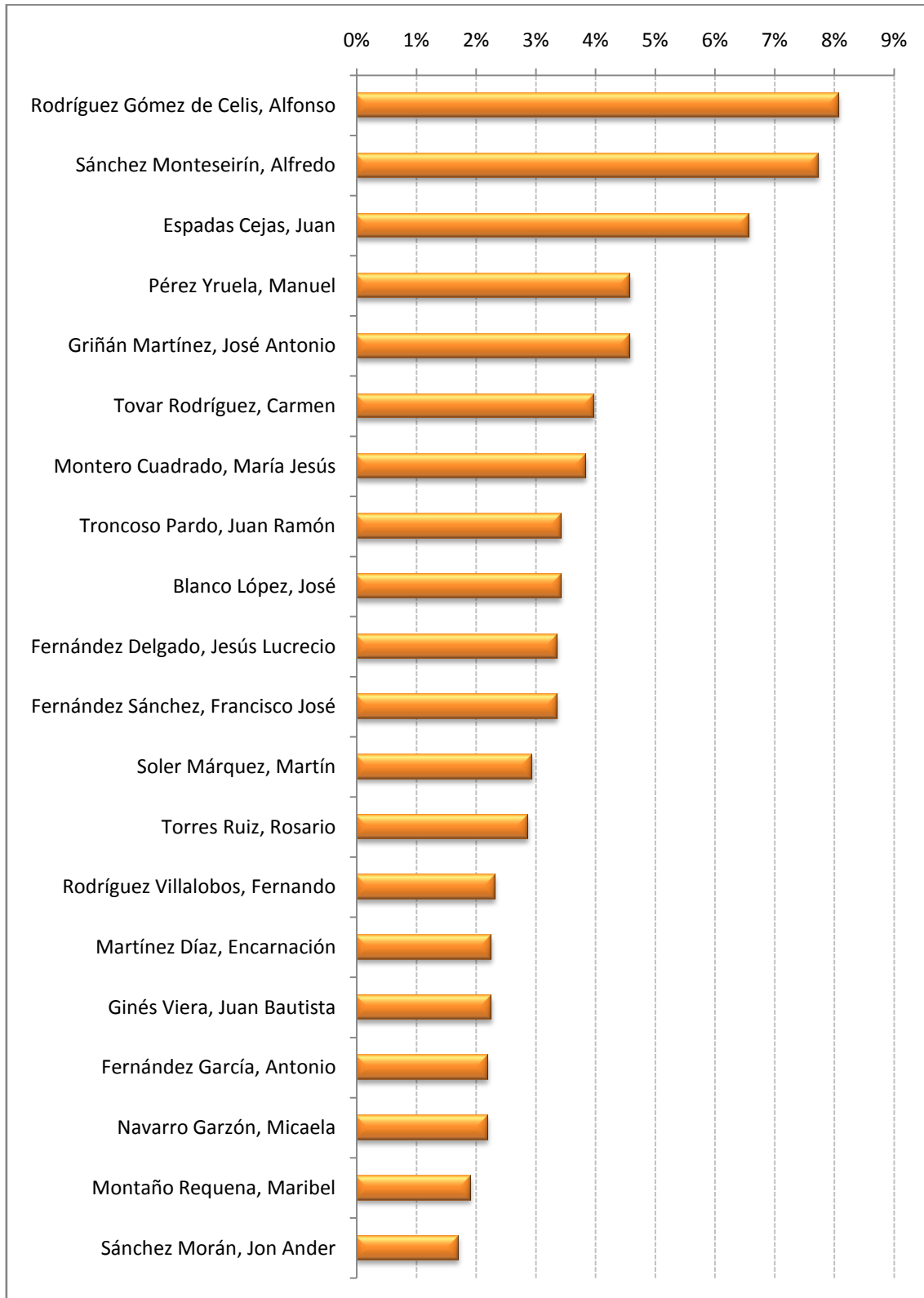
Junio 2009 - Gráfico 69: Tiempo de palabra de actores políticos no institucionales según partido político en Canal Sur TV (Desconexión provincial de Sevilla)



Junio 2009 - Tabla 100: Tiempo de palabra de actores políticos institucionales según rol en Canal Sur TV (Desconexión provincial de Sevilla)

NOMBRE	ROL	TIEMPO	%
Rodríguez Gómez de Celis, Alfonso	Gobierno de Ayuntamientos andaluces	0:01:58	8,08%
Sánchez Monteseirín, Alfredo	Gobierno de Ayuntamientos andaluces	0:01:53	7,73%
Espadas Cejas, Juan	Gobierno de Andalucía	0:01:36	6,57%
Pérez Yruela, Manuel	Gobierno de Andalucía	0:01:07	4,59%
Griñán Martínez, José Antonio	Gobierno de Andalucía	0:01:07	4,59%
Tovar Rodríguez, Carmen	Gobierno de Andalucía	0:00:58	3,97%
Montero Cuadrado, María Jesús	Gobierno de Andalucía	0:00:56	3,83%
Troncoso Pardo, Juan Ramón	Gobierno de Ayuntamientos andaluces	0:00:50	3,42%
Blanco López, José	Gobierno de España	0:00:50	3,42%
Fernández Delgado, Jesús Lucrecio	Gobierno de Andalucía	0:00:49	3,35%
Fernández Sánchez, Francisco José	Gobierno de Ayuntamientos andaluces	0:00:49	3,35%
Soler Márquez, Martín	Gobierno de Andalucía	0:00:43	2,94%
Torres Ruiz, Rosario	Gobierno de Andalucía	0:00:42	2,87%
Rodríguez Villalobos, Fernando	Diputaciones y Mancomunidades andaluzas	0:00:34	2,33%
Martínez Díaz, Encarnación	Gobierno de Ayuntamientos andaluces	0:00:33	2,26%
Ginés Viera, Juan Bautista	Gobierno de Ayuntamientos andaluces	0:00:33	2,26%
Fernández García, Antonio	Gobierno de Andalucía	0:00:32	2,19%
Navarro Garzón, Micaela	Gobierno de Andalucía	0:00:32	2,19%
Montaño Requena, Maribel	Gobierno de Ayuntamientos andaluces	0:00:28	1,92%
Sánchez Morán, Jon Ander	Gobierno de Ayuntamientos andaluces	0:00:25	1,71%
Álvarez Civantos, Begoña	Gobierno de Andalucía	0:00:25	1,71%
Morcillo Sánchez, José	Gobierno de Ayuntamientos andaluces	0:00:24	1,64%
Pérez González, Mariana	Gobierno de Ayuntamientos andaluces	0:00:23	1,57%
García Martínez, José Manuel	Gobierno de Ayuntamientos andaluces	0:00:22	1,51%
Jiménez Rodríguez, Francisco Javier	Gobierno de Ayuntamientos andaluces	0:00:20	1,37%
Recio Fernández, Rafael Alonso	Gobierno de Ayuntamientos andaluces	0:00:20	1,37%
Gallego de la Rosa, Antonio	Gobierno de Ayuntamientos andaluces	0:00:18	1,23%
Herranz Cejudo, Antonio José	Diputaciones y Mancomunidades andaluzas	0:00:18	1,23%
López Garzón, Juan José	Gobierno de España	0:00:17	1,16%
Ramos García, Isidoro	Gobierno de Ayuntamientos andaluces	0:00:16	1,10%
Alonso Alonso, Luciano	Gobierno de Andalucía	0:00:16	1,10%
Moreno Ruiz, María del Mar	Gobierno de Andalucía	0:00:16	1,10%
Aguilar Rivero, Rosa	Gobierno de Andalucía	0:00:15	1,03%
Ranchal Muñoz, Juan José	Gobierno de Ayuntamientos andaluces	0:00:15	1,03%
Cabeza Rodríguez, Eduardo	Gobierno de Ayuntamientos andaluces	0:00:15	1,03%
Wic Moral, Juan A.	Gobierno de Ayuntamientos andaluces	0:00:13	0,89%
Rodrigo Torrijos, Antonio	Gobierno de Ayuntamientos andaluces	0:00:13	0,89%
Bordóns Ruiz, Áurea	Gobierno de Andalucía	0:00:12	0,82%
Vega Muñoz, Jorge Juan	Gobierno de Ayuntamientos andaluces	0:00:12	0,82%
Salado Jiménez, Domingo	Gobierno de Ayuntamientos andaluces	0:00:12	0,82%
Medina Moya, Lorenzo	Gobierno de Ayuntamientos andaluces	0:00:12	0,82%
Moreno Segura, Rafael	Gobierno de Ayuntamientos andaluces	0:00:09	0,62%
González del Piñal Martín, Sofía	Gobierno de Ayuntamientos andaluces	0:00:08	0,55%
Obregón Rojano, Francisco	Gobierno de Andalucía	0:00:08	0,55%
García Baena, Juan	Gobierno de Ayuntamientos andaluces	0:00:07	0,48%
Total general		0:24:21	100,00%

Junio 2009 - Gráfico 70: Tiempo de palabra de actores políticos institucionales según rol en Canal Sur TV (Desconexión provincial de Sevilla)

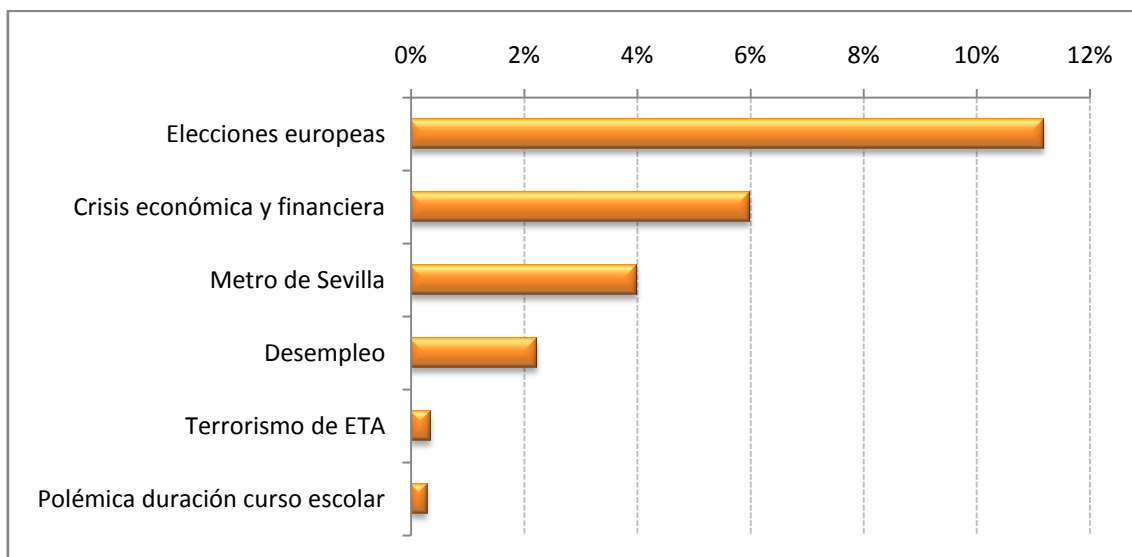


Aljarafe TV

Junio 2009 - Tabla 101: Tiempo de noticias dedicado a los diferentes asuntos de actualidad en Aljarafe TV

ACTUALIDAD	TIEMPO	%
Otros asuntos	3:05:30	75,96%
Elecciones europeas	0:27:20	11,19%
Crisis económica y financiera	0:14:38	5,99%
Metro de Sevilla	0:09:44	3,99%
Desempleo	0:05:27	2,23%
Terrorismo de ETA	0:00:52	0,35%
Polémica duración curso escolar	0:00:42	0,29%
Total general	4:04:13	100,00%

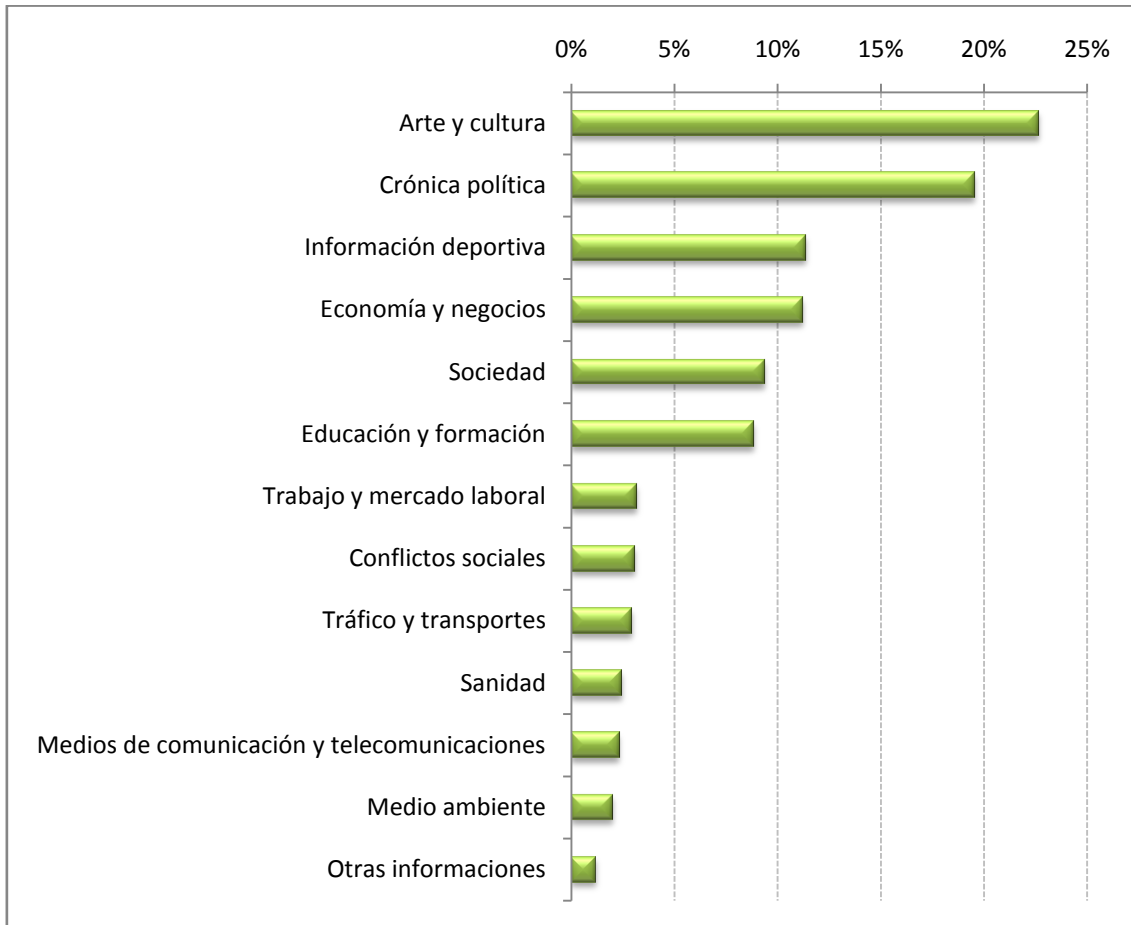
Junio 2009 - Gráfico 71: Tiempo de noticias dedicado a los diferentes asuntos de actualidad en Aljarafe TV



Junio 2009 - Tabla 102: Tiempo de noticias dedicado a los diferentes temas en Aljarafe TV

TEMA	TIEMPO	%
Arte y cultura	0:55:18	22,64%
Crónica política	0:47:43	19,54%
Información deportiva	0:27:46	11,37%
Economía y negocios	0:27:20	11,19%
Sociedad	0:22:52	9,36%
Educación y formación	0:21:36	8,84%
Trabajo y mercado laboral	0:07:41	3,15%
Conflictos sociales	0:07:28	3,06%
Tráfico y transportes	0:07:10	2,93%
Sanidad	0:05:57	2,44%
Medios de comunicación y telecomunicaciones	0:05:39	2,31%
Medio ambiente	0:04:52	1,99%
Otras informaciones	0:02:51	1,17%
Total general	4:04:13	100,00%

Junio 2009 - Gráfico 72: Tiempo de noticias dedicado a los diferentes temas en Aljarafe TV



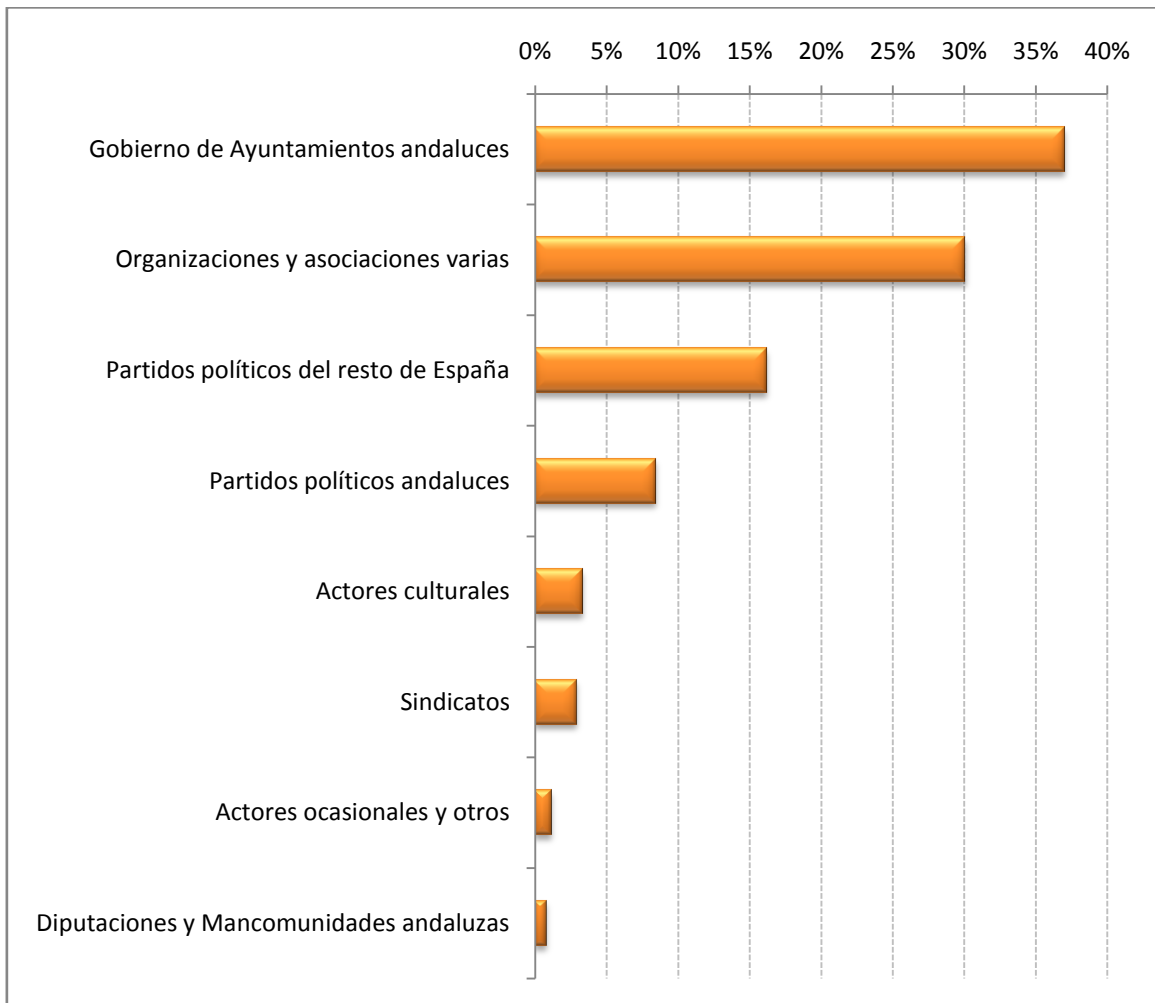
Junio 2009 - Tabla 103: Tiempo de noticias según el alcance geográfico de las mismas en Aljarafe TV

ALCANCE GEOGRÁFICO	TIEMPO	%
Local	3:10:07	77,85%
<i>Sevilla</i>	<i>3:10:07</i>	<i>77,85%</i>
Provincial	0:53:14	21,80%
<i>Sevilla</i>	<i>0:53:14</i>	<i>21,80%</i>
España	0:00:52	0,35%
Total general	4:04:13	100,00%

Junio 2009 - Tabla 104: Tiempo de palabra según rol y partido político en Aljarafe TV

ROL	TIEMPO	%
Gobierno de Ayuntamientos andaluces	0:26:19	37,02%
Organizaciones y asociaciones varias	0:21:23	30,08%
Partidos políticos del resto de España	0:11:32	16,23%
<i>PSOE</i>	<i>0:07:08</i>	<i>10,04%</i>
<i>PP</i>	<i>0:02:59</i>	<i>4,20%</i>
<i>IU</i>	<i>0:00:57</i>	<i>1,34%</i>
Iniciativa Internacionalista	0:00:28	0,66%
Partidos políticos andaluces	0:06:01	8,46%
<i>PSOE</i>	<i>0:02:10</i>	<i>3,05%</i>
<i>PA</i>	<i>0:01:38</i>	<i>2,30%</i>
<i>IU</i>	<i>0:01:23</i>	<i>1,95%</i>
<i>No adscritos</i>	<i>0:00:30</i>	<i>0,70%</i>
<i>PP</i>	<i>0:00:20</i>	<i>0,47%</i>
Actores culturales	0:02:22	3,33%
Sindicatos	0:02:04	2,91%
Actores ocasionales y otros	0:00:50	1,17%
Diputaciones y Mancomunidades andaluzas	0:00:34	0,80%
Total general	1:11:05	100,00%

Junio 2009 - Gráfico 73: Tiempo de palabra según rol en Aljarafe TV



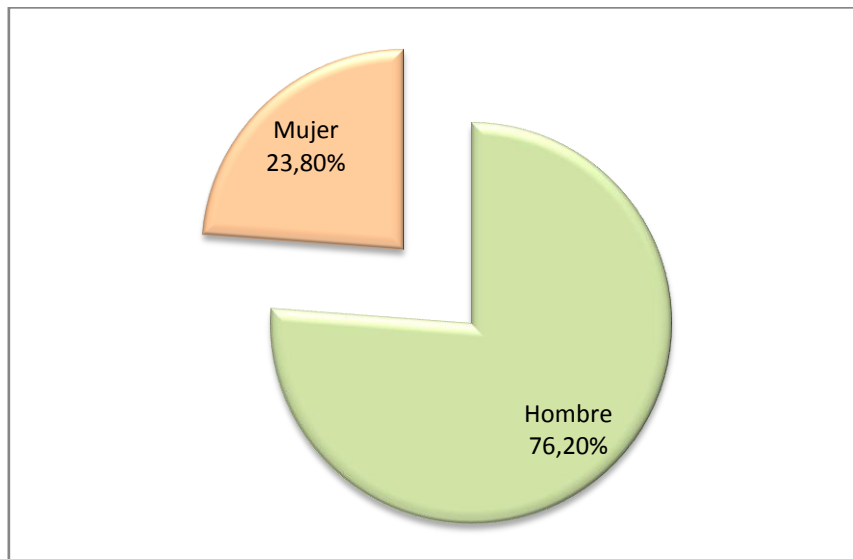
Junio 2009 - Tabla 105: Tiempo de palabra según rol, partido político y sexo, en tiempo, en Aljarafe TV

ROL	HOMBRE	MUJER	TOTAL
Gobierno de Ayuntamientos andaluces	0:18:04	0:08:15	0:26:19
Organizaciones y asociaciones varias	0:15:44	0:05:39	0:21:23
Partidos políticos del resto de España	0:09:45	0:01:47	0:11:32
<i>PSOE</i>	<i>0:05:21</i>	<i>0:01:47</i>	<i>0:07:08</i>
<i>PP</i>	<i>0:02:59</i>		<i>0:02:59</i>
<i>IU</i>	<i>0:00:57</i>		<i>0:00:57</i>
Iniciativa Internacionalista	0:00:28		0:00:28
Partidos políticos andaluces	0:05:11	0:00:50	0:06:01
<i>PSOE</i>	<i>0:02:10</i>		<i>0:02:10</i>
<i>PA</i>	<i>0:00:48</i>	<i>0:00:50</i>	<i>0:01:38</i>
<i>IU</i>	<i>0:01:23</i>		<i>0:01:23</i>
<i>No adscritos</i>	<i>0:00:30</i>		<i>0:00:30</i>
<i>PP</i>	<i>0:00:20</i>		<i>0:00:20</i>
Actores culturales	0:02:22		0:02:22
Sindicatos	0:02:04		0:02:04
Actores ocasionales y otros	0:00:26	0:00:24	0:00:50
Diputaciones y Mancomunidades andaluzas	0:00:34		0:00:34
Total general	0:54:10	0:16:55	1:11:05

Junio 2009 - Tabla 106: Tiempo de palabra según rol, partido político y sexo, en porcentaje, en Aljarafe TV

ROL	HOMBRE	MUJER	TOTAL
Gobierno de Ayuntamientos andaluces	68,65%	31,35%	100,00%
Organizaciones y asociaciones varias	73,58%	26,42%	100,00%
Partidos políticos del resto de España	84,54%	15,46%	100,00%
PSOE	75,00%	25,00%	100,00%
PP	100,00%	0,00%	100,00%
IU	100,00%	0,00%	100,00%
Iniciativa Internacionalista	100,00%	0,00%	100,00%
Partidos políticos andaluces	86,15%	13,85%	100,00%
PSOE	100,00%	0,00%	100,00%
PA	48,98%	51,02%	100,00%
IU	100,00%	0,00%	100,00%
No adscritos	100,00%	0,00%	100,00%
PP	100,00%	0,00%	100,00%
Actores culturales	100,00%	0,00%	100,00%
Sindicatos	100,00%	0,00%	100,00%
Actores ocasionales y otros	52,00%	48,00%	100,00%
Diputaciones y Mancomunidades andaluzas	100,00%	0,00%	100,00%
Total general	76,20%	23,80%	100,00%

Junio 2009 - Gráfico 74: Tiempo de palabra según sexo en Aljarafe TV



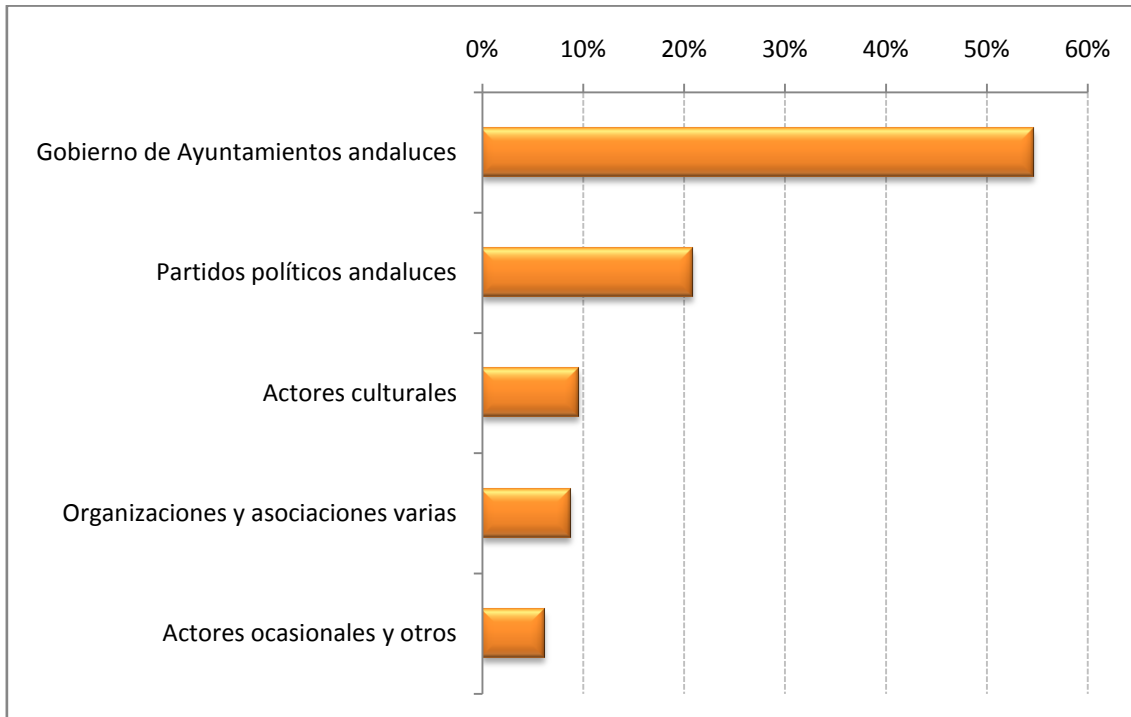
Junio 2009 - Tabla 107: Tiempo de palabra según rol, partido político y rango de la noticia, en tiempo, en Aljarafe TV

ROL	1ª NOTICIA	2ª NOTICIA	3ª NOTICIA	RESTO	TITULARES Y OTROS	TOTAL
Gobierno de Ayuntamientos andaluces	0:07:25	0:05:40	0:01:43		0:11:31	0:26:19
Organizaciones y asociaciones varias	0:01:11	0:02:25	0:03:03	0:01:06	0:13:38	0:21:23
Partidos políticos del resto de España		0:00:44		0:10:48		0:11:32
<i>PSOE</i>		<i>0:00:44</i>		<i>0:06:24</i>		<i>0:07:08</i>
<i>PP</i>				<i>0:02:59</i>		<i>0:02:59</i>
<i>IU</i>				<i>0:00:57</i>		<i>0:00:57</i>
Iniciativa Internacionalista				0:00:28		0:00:28
Partidos políticos andaluces	0:02:50	0:00:20	0:01:13	0:01:38		0:06:01
<i>PSOE</i>	<i>0:01:27</i>		<i>0:00:43</i>			<i>0:02:10</i>
<i>PA</i>				<i>0:01:38</i>		<i>0:01:38</i>
<i>IU</i>	<i>0:01:23</i>					<i>0:01:23</i>
<i>No adscritos</i>			<i>0:00:30</i>			<i>0:00:30</i>
<i>PP</i>		<i>0:00:20</i>				<i>0:00:20</i>
Actores culturales	0:01:18		0:01:04			0:02:22
Sindicatos		0:02:04				0:02:04
Actores ocasionales y otros	0:00:50					0:00:50
Diputaciones y Mancomunidades andaluzas			0:00:34			0:00:34
Total general	0:13:34	0:11:13	0:07:37	0:13:32	0:25:09	1:11:05

Junio 2009 - Tabla 108: Tiempo de palabra según rol, partido político y rango de la noticia, en Aljarafe TV

ROL	1ª NOTICIA	2ª NOTICIA	3ª NOTICIA	RESTO	TITULARES Y OTROS	TOTAL
Gobierno de Ayuntamientos andaluces	54,67%	50,52%	22,54%	0,00%	45,79%	37,02%
Organizaciones y asociaciones varias	8,72%	21,55%	40,04%	8,13%	54,21%	30,08%
Partidos políticos del resto de España	0,00%	6,54%	0,00%	79,80%	0,00%	16,23%
<i>PSOE</i>	<i>0,00%</i>	<i>6,54%</i>	<i>0,00%</i>	<i>47,29%</i>	<i>0,00%</i>	<i>10,04%</i>
<i>PP</i>	<i>0,00%</i>	<i>0,00%</i>	<i>0,00%</i>	<i>22,04%</i>	<i>0,00%</i>	<i>4,20%</i>
<i>IU</i>	<i>0,00%</i>	<i>0,00%</i>	<i>0,00%</i>	<i>7,02%</i>	<i>0,00%</i>	<i>1,34%</i>
<i>Iniciativa Internacionalista</i>	<i>0,00%</i>	<i>0,00%</i>	<i>0,00%</i>	<i>3,45%</i>	<i>0,00%</i>	<i>0,66%</i>
Partidos políticos andaluces	20,88%	2,97%	15,97%	12,07%	0,00%	8,46%
<i>PSOE</i>	<i>10,69%</i>	<i>0,00%</i>	<i>9,41%</i>	<i>0,00%</i>	<i>0,00%</i>	<i>3,05%</i>
<i>PA</i>	<i>0,00%</i>	<i>0,00%</i>	<i>0,00%</i>	<i>12,07%</i>	<i>0,00%</i>	<i>2,30%</i>
<i>IU</i>	<i>10,20%</i>	<i>0,00%</i>	<i>0,00%</i>	<i>0,00%</i>	<i>0,00%</i>	<i>1,95%</i>
<i>No adscritos</i>	<i>0,00%</i>	<i>0,00%</i>	<i>6,56%</i>	<i>0,00%</i>	<i>0,00%</i>	<i>0,70%</i>
<i>PP</i>	<i>0,00%</i>	<i>2,97%</i>	<i>0,00%</i>	<i>0,00%</i>	<i>0,00%</i>	<i>0,47%</i>
Actores culturales	9,58%	0,00%	14,00%	0,00%	0,00%	3,33%
Sindicatos	0,00%	18,42%	0,00%	0,00%	0,00%	2,91%
Actores ocasionales y otros	6,14%	0,00%	0,00%	0,00%	0,00%	1,17%
Diputaciones y Mancomunidades andaluzas	0,00%	0,00%	7,44%	0,00%	0,00%	0,80%
Total general	100,00%	100,00%	100,00%	100,00%	100,00%	100,00%

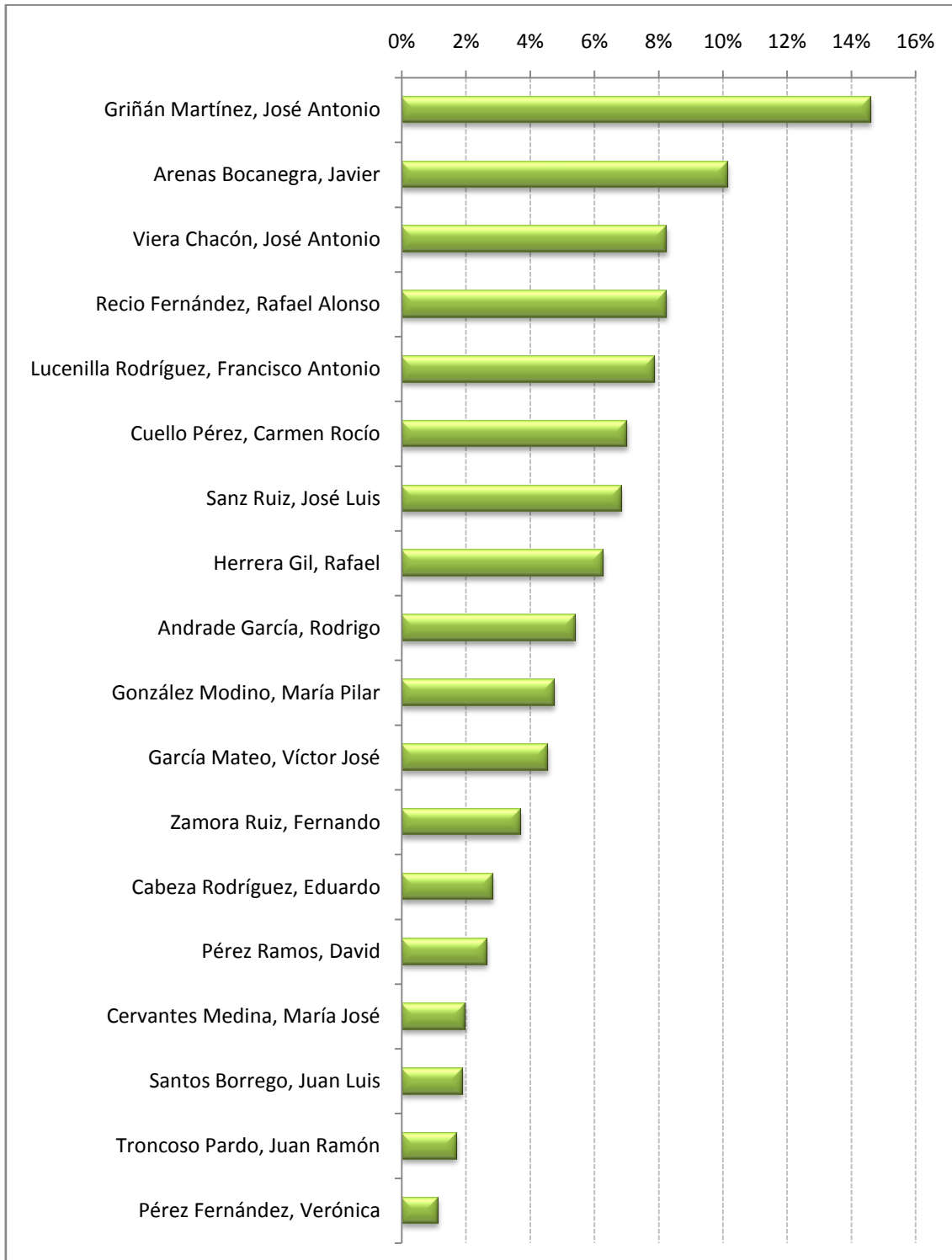
Junio 2009 - Gráfico 75: Tiempo de palabra en las primeras noticias según rol en Aljarafe TV



Junio 2009 - Tabla 109: Tiempo de palabra de actores políticos no institucionales según rol en Aljarafe TV

NOMBRE	PARTIDO POLÍTICO	TIEMPO	%
Griñán Martínez, José Antonio	PSOE	0:02:34	14,62%
Arenas Bocanegra, Javier	PP	0:01:47	10,16%
Viera Chacón, José Antonio	PSOE	0:01:27	8,26%
Recio Fernández, Rafael Alonso	PSOE	0:01:27	8,26%
Lucenilla Rodríguez, Francisco Antonio	IU	0:01:23	7,88%
Cuello Pérez, Carmen Rocío	PSOE	0:01:14	7,03%
Sanz Ruiz, José Luis	PP	0:01:12	6,84%
Herrera Gil, Rafael	PSOE	0:01:06	6,27%
Andrade García, Rodrigo	IU	0:00:57	5,41%
González Modino, María Pilar	PA	0:00:50	4,75%
García Mateo, Víctor José	PA	0:00:48	4,56%
Zamora Ruiz, Fernando	PSOE	0:00:39	3,70%
Cabeza Rodríguez, Eduardo	No adscritos	0:00:30	2,85%
Pérez Ramos, David	Iniciativa Internacionalista	0:00:28	2,66%
Cervantes Medina, María José	PSOE	0:00:21	1,99%
Santos Borrego, Juan Luis	PP	0:00:20	1,90%
Troncoso Pardo, Juan Ramón	PSOE	0:00:18	1,71%
Pérez Fernández, Verónica	PSOE	0:00:12	1,14%
Total general		0:17:33	100,00%

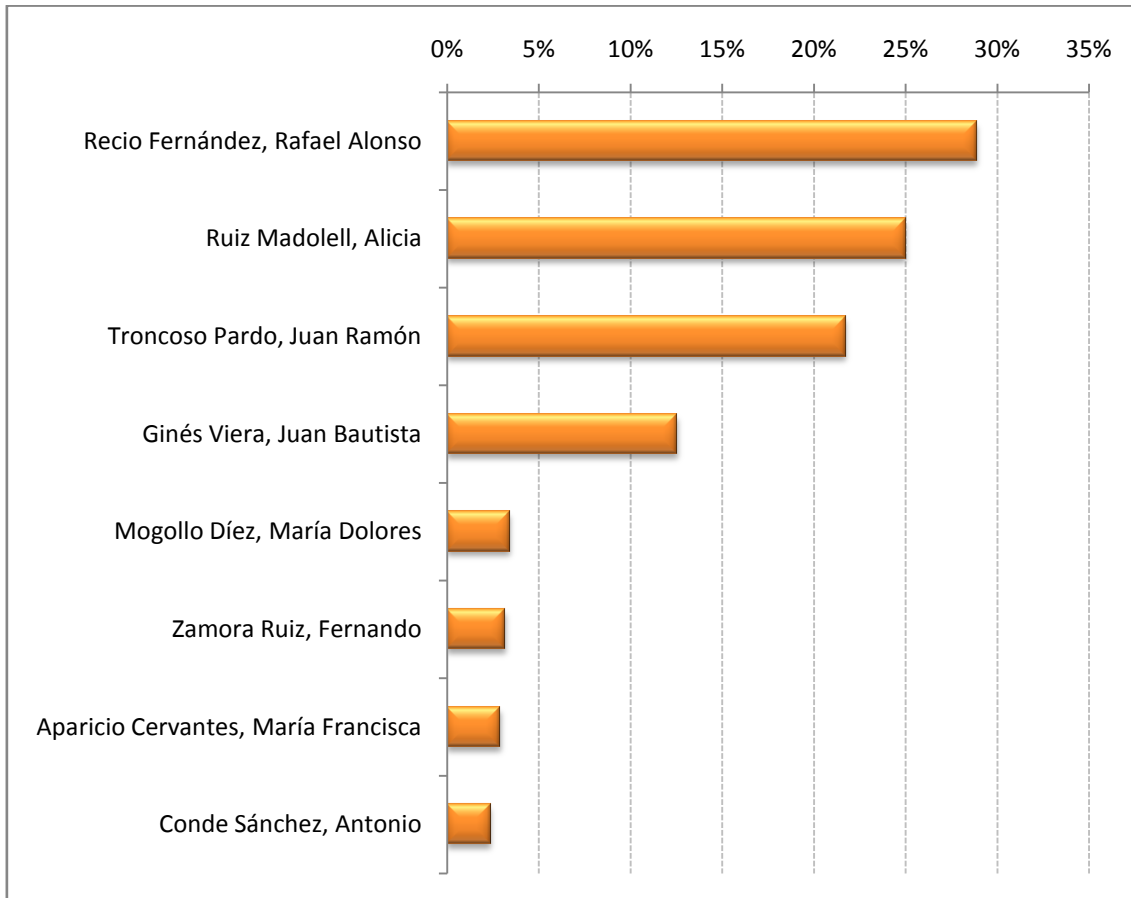
Junio 2009 - Gráfico 76: Tiempo de palabra de actores políticos no institucionales según rol en Aljarafe TV



Junio 2009 - Tabla 110: Tiempo de palabra de actores políticos institucionales según rol en Aljarafe TV

NOMBRE	ROL	TIEMPO	%
Recio Fernández, Rafael Alonso	Gobierno de Ayuntamientos andaluces	0:07:36	28,88%
Ruiz Madolell, Alicia	Gobierno de Ayuntamientos andaluces	0:06:35	25,02%
Troncoso Pardo, Juan Ramón	Gobierno de Ayuntamientos andaluces	0:05:43	21,72%
Ginés Viera, Juan Bautista	Gobierno de Ayuntamientos andaluces	0:03:18	12,54%
Mogollo Díez, María Dolores	Gobierno de Ayuntamientos andaluces	0:00:54	3,42%
Zamora Ruiz, Fernando	Gobierno de Ayuntamientos andaluces	0:00:50	3,17%
Aparicio Cervantes, María Francisca	Gobierno de Ayuntamientos andaluces	0:00:46	2,91%
Conde Sánchez, Antonio	Gobierno de Ayuntamientos andaluces	0:00:37	2,34%
Total general		0:26:19	100,00%

Junio 2009 - Gráfico 77: Tiempo de palabra de actores políticos institucionales según rol en Aljarafe TV

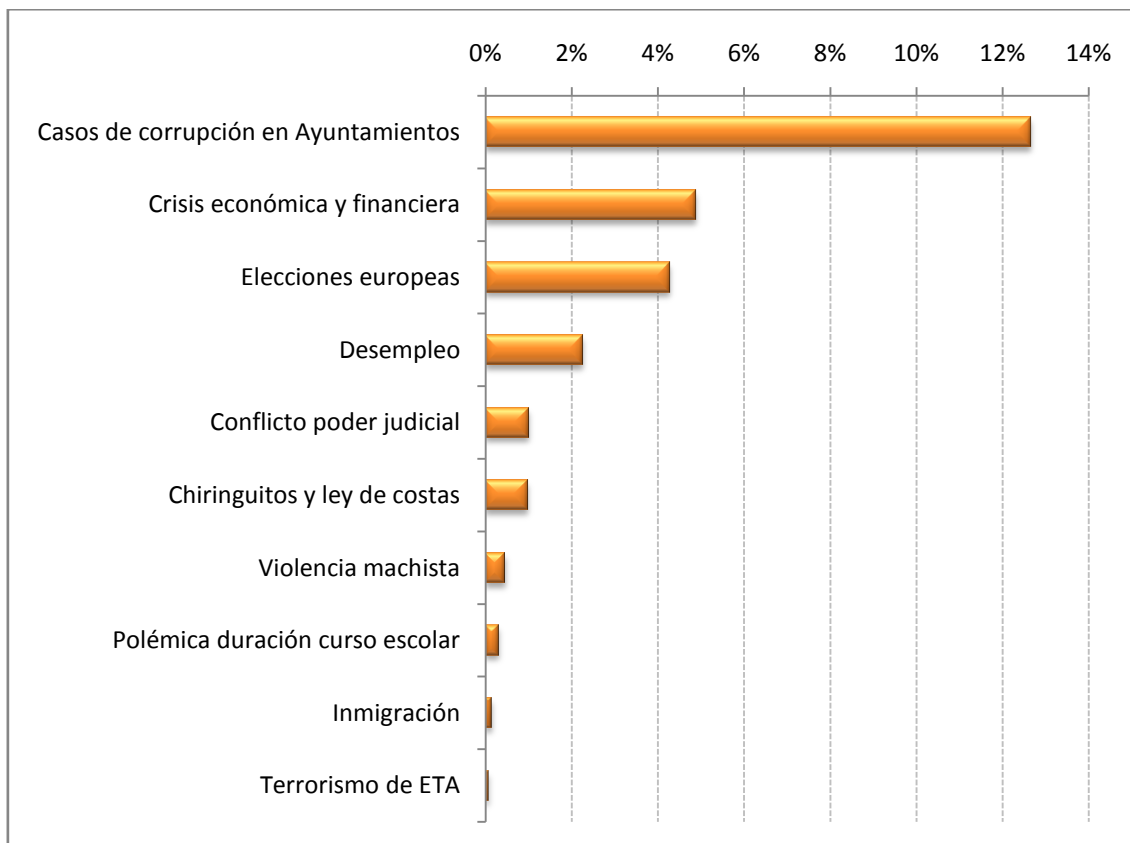


Estepona TV

Junio 2009 - Tabla 111: Tiempo de noticias dedicado a los diferentes asuntos de actualidad en Estepona TV

ACTUALIDAD	TIEMPO	%
Otros asuntos	7:20:19	72,97%
Casos de corrupción en Ayuntamientos	1:16:22	12,66%
Crisis económica y financiera	0:29:27	4,88%
Elecciones europeas	0:25:48	4,28%
Desempleo	0:13:35	2,25%
Conflicto poder judicial	0:06:03	1,00%
Chiringuitos y ley de costas	0:05:54	0,98%
Violencia machista	0:02:45	0,46%
Polémica duración curso escolar	0:01:50	0,30%
Inmigración	0:00:54	0,15%
Terrorismo de ETA	0:00:29	0,08%
Total general	10:03:26	100,00%

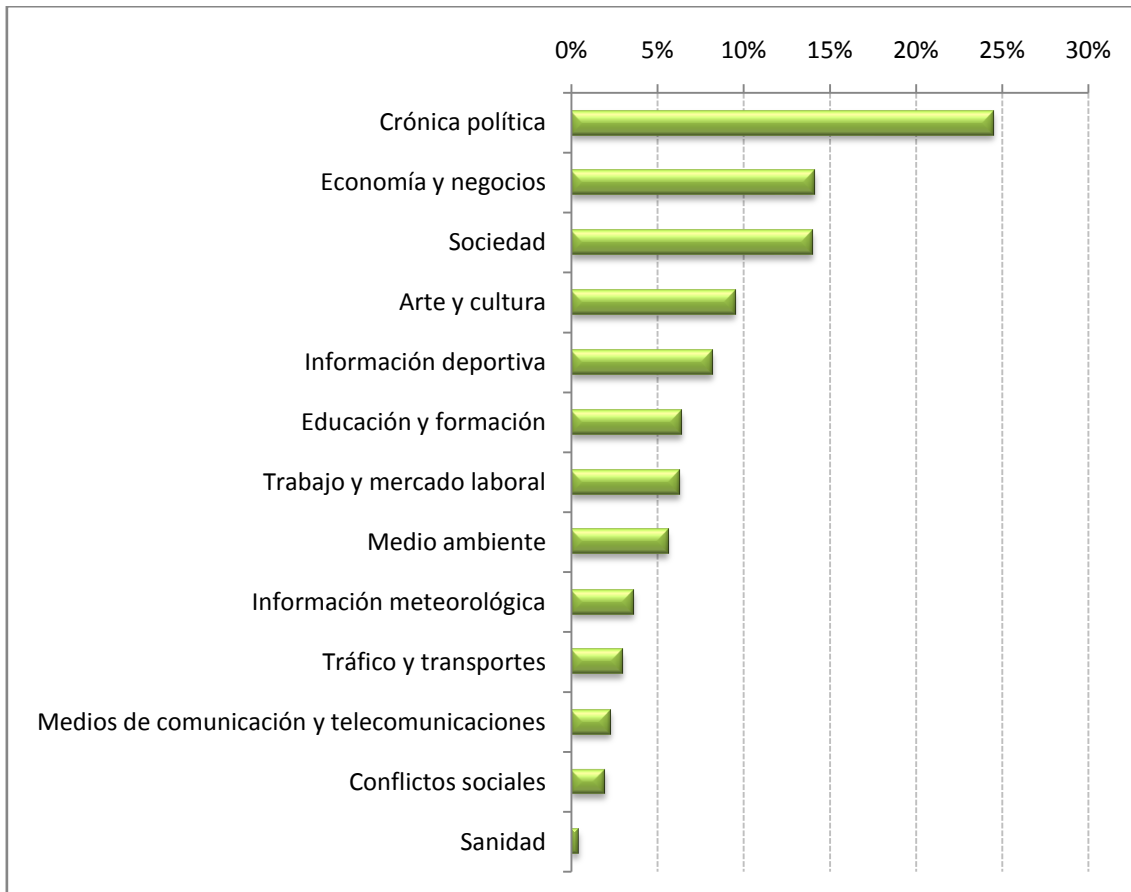
Junio 2009 - Gráfico 78: Tiempo de noticias dedicado a los diferentes asuntos de actualidad en Estepona TV



Junio 2009 - Tabla 112: Tiempo de noticias dedicado a los diferentes temas en Estepona TV

TEMA	TIEMPO	%
Crónica política	2:27:49	24,50%
Economía y negocios	1:25:17	14,13%
Sociedad	1:24:24	13,99%
Arte y cultura	0:57:25	9,51%
Información deportiva	0:49:30	8,20%
Educación y formación	0:38:49	6,43%
Trabajo y mercado laboral	0:38:07	6,32%
Medio ambiente	0:33:53	5,62%
Información meteorológica	0:21:44	3,60%
Tráfico y transportes	0:18:08	3,01%
Medios de comunicación y telecomunicaciones	0:13:55	2,31%
Conflictos sociales	0:11:49	1,96%
Sanidad	0:02:36	0,43%
Total general	10:03:26	100,00%

Junio 2009 - Gráfico 79: Tiempo de noticias dedicado a los diferentes temas en Estepona TV



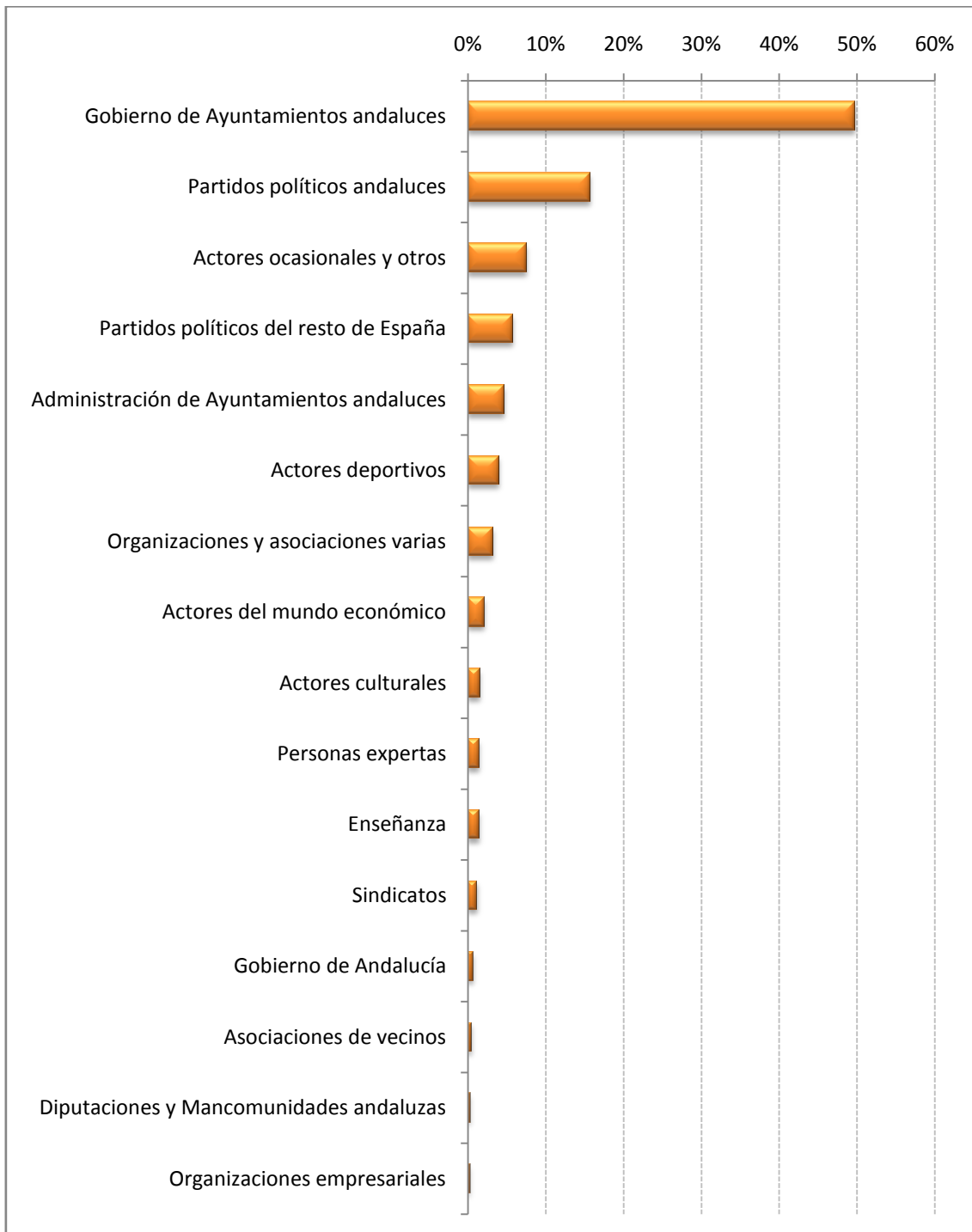
Junio 2009 - Tabla 113: Tiempo de noticias según el alcance geográfico de las mismas en Estepona TV

ALCANCE GEOGRÁFICO	TIEMPO	%
Local	8:15:18	82,08%
<i>Málaga</i>	<i>8:15:18</i>	<i>82,08%</i>
Provincial	1:08:13	11,30%
<i>Málaga</i>	<i>1:08:13</i>	<i>11,30%</i>
Andalucía	0:35:02	5,81%
España	0:04:53	0,81%
Total general	10:03:26	100,00%

Junio 2009 - Tabla 114: Tiempo de palabra según rol y partido político en Estepona TV

ROL	TIEMPO	%
Gobierno de Ayuntamientos andaluces	1:23:22	49,78%
Partidos políticos andaluces	0:26:16	15,68%
<i>PP</i>	<i>0:10:25</i>	<i>6,22%</i>
<i>PSOE</i>	<i>0:07:02</i>	<i>4,20%</i>
<i>PSE (Partido Social de Estepona)</i>	<i>0:05:09</i>	<i>3,08%</i>
<i>PA</i>	<i>0:03:40</i>	<i>2,19%</i>
Actores ocasionales y otros	0:12:31	7,47%
Partidos políticos del resto de España	0:09:36	5,73%
<i>PSOE</i>	<i>0:07:33</i>	<i>4,51%</i>
<i>PP</i>	<i>0:02:03</i>	<i>1,22%</i>
Administración de Ayuntamientos andaluces	0:07:45	4,63%
Actores deportivos	0:06:42	4,00%
Organizaciones y asociaciones varias	0:05:23	3,21%
Actores del mundo económico	0:03:30	2,09%
Actores culturales	0:02:33	1,52%
Personas expertas	0:02:30	1,49%
Enseñanza	0:02:25	1,44%
Sindicatos	0:01:59	1,18%
Gobierno de Andalucía	0:01:11	0,71%
Asociaciones de vecinos	0:00:51	0,51%
Diputaciones y Mancomunidades andaluzas	0:00:29	0,29%
Organizaciones empresariales	0:00:25	0,25%
Total general	2:47:28	100,00%

Junio 2009 - Gráfico 80: Tiempo de palabra según rol en Estepona TV



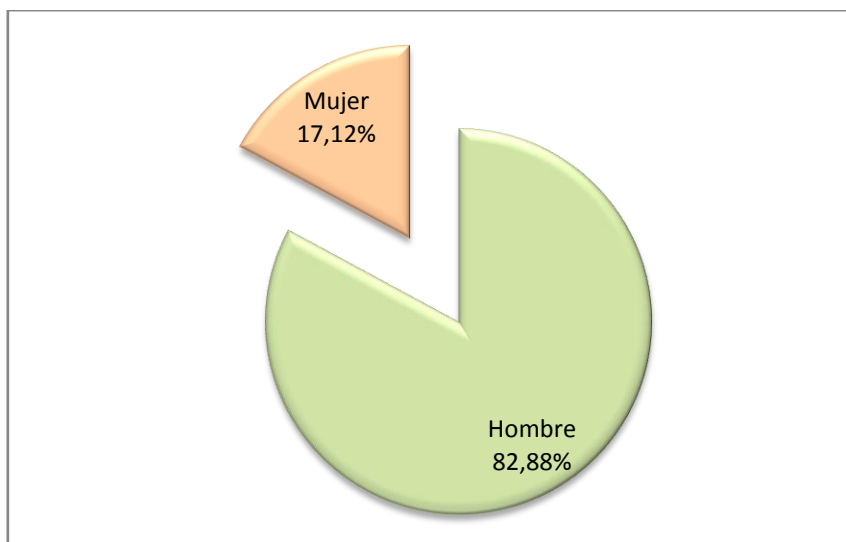
Junio 2009 - Tabla 115: Tiempo de palabra según rol, partido político y sexo, en tiempo, en Estepona TV

ROL	HOMBRE	MUJER	TOTAL
Gobierno de Ayuntamientos andaluces	1:07:20	0:16:02	1:23:22
Partidos políticos andaluces	0:24:36	0:01:40	0:26:16
<i>PP</i>	<i>0:10:25</i>		<i>0:10:25</i>
<i>PSOE</i>	<i>0:07:02</i>		<i>0:07:02</i>
<i>PSE (Partido Social de Estepona)</i>	<i>0:05:09</i>		<i>0:05:09</i>
<i>PA</i>	<i>0:02:00</i>	<i>0:01:40</i>	<i>0:03:40</i>
Actores ocasionales y otros	0:09:32	0:02:59	0:12:31
Partidos políticos del resto de España	0:07:47	0:01:49	0:09:36
<i>PSOE</i>	<i>0:05:44</i>	<i>0:01:49</i>	<i>0:07:33</i>
<i>PP</i>	<i>0:02:03</i>		<i>0:02:03</i>
Administración de Ayuntamientos andaluces	0:07:45		0:07:45
Actores deportivos	0:05:55	0:00:47	0:06:42
Organizaciones y asociaciones varias	0:03:22	0:02:01	0:05:23
Actores del mundo económico	0:02:21	0:01:09	0:03:30
Actores culturales	0:02:33		0:02:33
Personas expertas	0:02:09	0:00:21	0:02:30
Enseñanza	0:01:02	0:01:23	0:02:25
Sindicatos	0:01:59		0:01:59
Gobierno de Andalucía	0:01:11		0:01:11
Asociaciones de vecinos	0:00:51		0:00:51
Diputaciones y Mancomunidades andaluzas		0:00:29	0:00:29
Organizaciones empresariales	0:00:25		0:00:25
Total general	2:18:48	0:28:40	2:47:28

Junio 2009 - Tabla 116: Tiempo de palabra según rol, partido político y sexo, en porcentaje, en Estepona TV

ROL	HOMBRE	MUJER	TOTAL
Gobierno de Ayuntamientos andaluces	80,77%	19,23%	100,00%
Partidos políticos andaluces	93,65%	6,35%	100,00%
PP	100,00%	0,00%	100,00%
PSOE	100,00%	0,00%	100,00%
PSE (Partido Social de Estepona)	100,00%	0,00%	100,00%
PA	54,55%	45,45%	100,00%
Actores ocasionales y otros	76,17%	23,83%	100,00%
Partidos políticos del resto de España	81,08%	18,92%	100,00%
PSOE	75,94%	24,06%	100,00%
PP	100,00%	0,00%	100,00%
Administración de Ayuntamientos andaluces	100,00%	0,00%	100,00%
Actores deportivos	88,31%	11,69%	100,00%
Organizaciones y asociaciones varias	62,54%	37,46%	100,00%
Actores del mundo económico	67,14%	32,86%	100,00%
Actores culturales	100,00%	0,00%	100,00%
Personas expertas	86,00%	14,00%	100,00%
Enseñanza	42,76%	57,24%	100,00%
Sindicatos	100,00%	0,00%	100,00%
Gobierno de Andalucía	100,00%	0,00%	100,00%
Asociaciones de vecinos	100,00%	0,00%	100,00%
Diputaciones y Mancomunidades andaluzas	0,00%	100,00%	100,00%
Organizaciones empresariales	100,00%	0,00%	100,00%
Total general	82,88%	17,12%	100,00%

Junio 2009 - Gráfico 81: Tiempo de palabra según sexo en Estepona TV



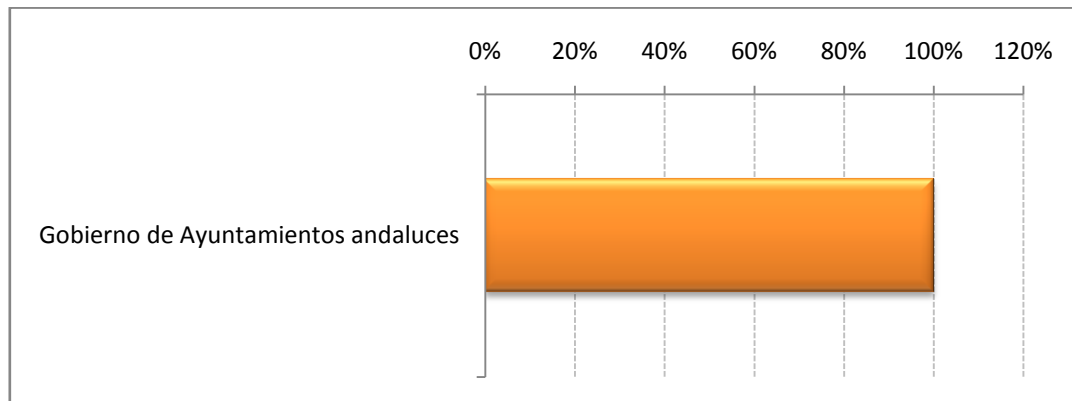
Junio 2009 - Tabla 117: Tiempo de palabra según rol, partido político y rango de la noticia, en tiempo, en Estepona TV

ROL	1ª NOTICIA	2ª NOTICIA	3ª NOTICIA	RESTO	TITULARES Y OTROS	TOTAL
Gobierno de Ayuntamientos andaluces	0:10:43	0:04:06	0:03:57	0:38:01	0:26:35	1:23:22
Partidos políticos andaluces		0:05:37	0:03:40	0:16:59		0:26:16
<i>PP</i>		<i>0:02:07</i>	<i>0:01:11</i>	<i>0:07:07</i>		<i>0:10:25</i>
<i>PSOE</i>		<i>0:03:30</i>	<i>0:02:29</i>	<i>0:01:03</i>		<i>0:07:02</i>
<i>PSE (Partido Social de Estepona)</i>				<i>0:05:09</i>		<i>0:05:09</i>
<i>PA</i>				<i>0:03:40</i>		<i>0:03:40</i>
Actores ocasionales y otros		0:00:38		0:11:53		0:12:31
Partidos políticos del resto de España		0:02:03	0:01:05	0:06:28		0:09:36
<i>PSOE</i>			<i>0:01:05</i>	<i>0:06:28</i>		<i>0:07:33</i>
<i>PP</i>		<i>0:02:03</i>				<i>0:02:03</i>
Administración de Ayuntamientos andaluces				0:07:45		0:07:45
Actores deportivos				0:06:42		0:06:42
Organizaciones y asociaciones varias			0:01:09	0:04:14		0:05:23
Actores del mundo económico				0:03:30		0:03:30
Actores culturales				0:02:33		0:02:33
Personas expertas				0:02:30		0:02:30
Enseñanza				0:02:25		0:02:25
Sindicatos				0:01:59		0:01:59
Gobierno de Andalucía			0:00:46	0:00:25		0:01:11
Asociaciones de vecinos			0:00:51			0:00:51
Diputaciones y Mancomunidades andaluzas				0:00:29		0:00:29
Organizaciones empresariales			0:00:25			0:00:25
Total general	0:10:43	0:12:24	0:11:53	1:45:53	0:26:35	2:47:28

Junio 2009 - Tabla 118: Tiempo de palabra según rol, partido político y rango de la noticia, en porcentaje, en Estepona TV

ROL	1ª NOTICIA	2ª NOTICIA	3ª NOTICIA	RESTO	TITULARES Y OTROS	TOTAL
Gobierno de Ayuntamientos andaluces	100,00%	33,06%	33,24%	35,90%	100,00%	49,78%
Partidos políticos andaluces	0,00%	45,30%	30,86%	16,04%	0,00%	15,68%
<i>PP</i>	0,00%	17,07%	9,96%	6,72%	0,00%	6,22%
<i>PSOE</i>	0,00%	28,23%	20,90%	0,99%	0,00%	4,20%
<i>PSE (Partido Social de Estepona)</i>	0,00%	0,00%	0,00%	4,86%	0,00%	3,08%
<i>PA</i>	0,00%	0,00%	0,00%	3,46%	0,00%	2,19%
Actores ocasionales y otros	0,00%	5,11%	0,00%	11,22%	0,00%	7,47%
Partidos políticos del resto de España	0,00%	16,53%	9,12%	6,11%	0,00%	5,73%
<i>PSOE</i>	0,00%	0,00%	9,12%	6,11%	0,00%	4,51%
<i>PP</i>	0,00%	16,53%	0,00%	0,00%	0,00%	1,22%
Administración de Ayuntamientos andaluces	0,00%	0,00%	0,00%	7,32%	0,00%	4,63%
Actores deportivos	0,00%	0,00%	0,00%	6,33%	0,00%	4,00%
Organizaciones y asociaciones varias	0,00%	0,00%	9,68%	4,00%	0,00%	3,21%
Actores del mundo económico	0,00%	0,00%	0,00%	3,31%	0,00%	2,09%
Actores culturales	0,00%	0,00%	0,00%	2,41%	0,00%	1,52%
Personas expertas	0,00%	0,00%	0,00%	2,36%	0,00%	1,49%
Enseñanza	0,00%	0,00%	0,00%	2,28%	0,00%	1,44%
Sindicatos	0,00%	0,00%	0,00%	1,87%	0,00%	1,18%
Gobierno de Andalucía	0,00%	0,00%	6,45%	0,39%	0,00%	0,71%
Asociaciones de vecinos	0,00%	0,00%	7,15%	0,00%	0,00%	0,51%
Diputaciones y Mancomunidades andaluzas	0,00%	0,00%	0,00%	0,46%	0,00%	0,29%
Organizaciones empresariales	0,00%	0,00%	3,51%	0,00%	0,00%	0,25%
Total general	100,00%	100,00%	100,00%	100,00%	100,00%	100,00%

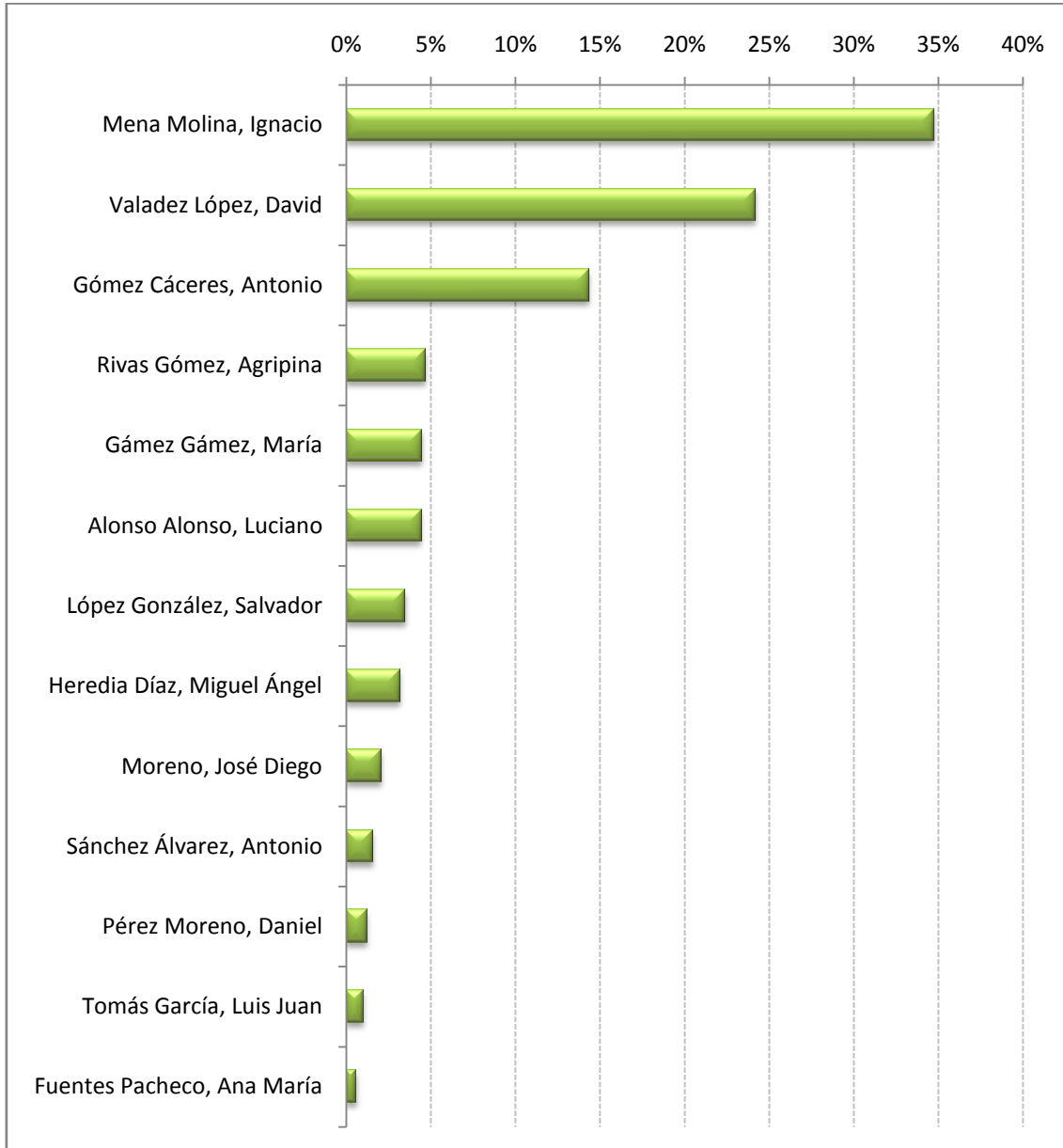
Junio 2009 - Gráfico 82: Tiempo de palabra en las primeras noticias según rol en Estepona TV



Junio 2009 - Tabla 119: Tiempo de palabra de actores políticos no institucionales según partido político en Estepona TV

NOMBRE	PARTIDO POLÍTICO	TIEMPO	%
Mena Molina, Ignacio	PP	0:12:28	34,76%
Valadez López, David	PSOE	0:08:41	24,21%
Gómez Cáceres, Antonio	PSE (Partido Social de Estepona)	0:05:09	14,36%
Rivas Gómez, Agripina	PA	0:01:40	4,65%
Gámez Gámez, María	PSOE	0:01:36	4,46%
Alonso Alonso, Luciano	PSOE	0:01:35	4,41%
López González, Salvador	PA	0:01:15	3,49%
Heredia Díaz, Miguel Ángel	PSOE	0:01:08	3,16%
Moreno, José Diego	PA	0:00:45	2,09%
Sánchez Álvarez, Antonio	PSOE	0:00:34	1,58%
Pérez Moreno, Daniel	PSOE	0:00:26	1,21%
Tomás García, Luis Juan	PSOE	0:00:22	1,02%
Fuentes Pacheco, Ana María	PSOE	0:00:13	0,60%
Total general		0:35:52	100,00%

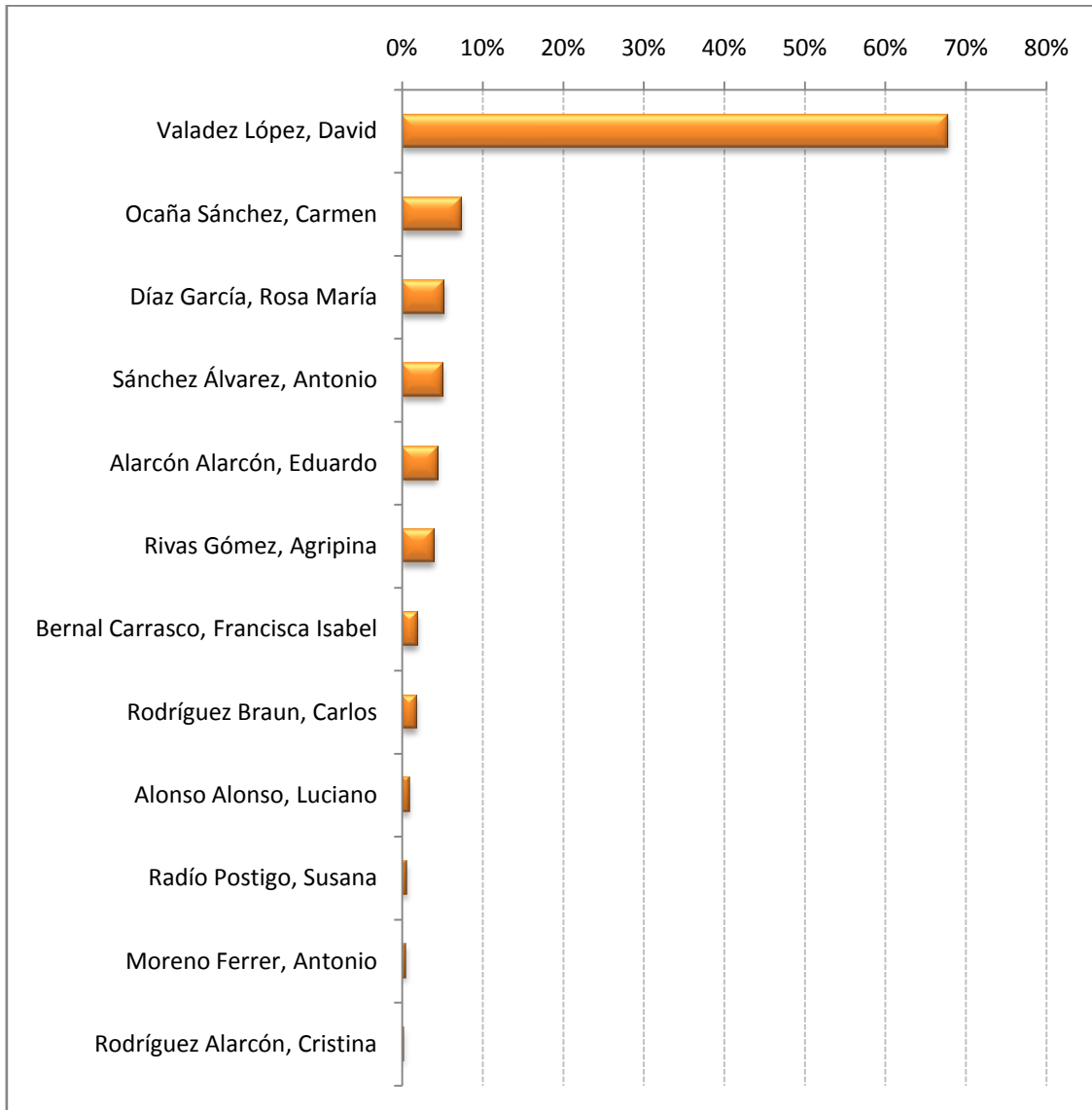
Junio 2009 - Gráfico 83: Tiempo de palabra de actores políticos no institucionales según partido político en Estepona TV



Junio 2009 - Tabla 120: Tiempo de palabra de actores políticos institucionales según rol en Estepona TV

NOMBRE	ROL	TIEMPO	%
Valadez López, David	Gobierno de Ayuntamientos andaluces	0:57:38	67,78%
Ocaña Sánchez, Carmen	Gobierno de Ayuntamientos andaluces	0:06:16	7,37%
Díaz García, Rosa María	Gobierno de Ayuntamientos andaluces	0:04:29	5,27%
Sánchez Álvarez, Antonio	Gobierno de Ayuntamientos andaluces	0:04:22	5,14%
Alarcón Alarcón, Eduardo	Gobierno de Ayuntamientos andaluces	0:03:44	4,39%
Rivas Gómez, Agripina	Gobierno de Ayuntamientos andaluces	0:03:24	4,00%
Bernal Carrasco, Francisca Isabel	Gobierno de Ayuntamientos andaluces	0:01:41	1,98%
Rodríguez Braun, Carlos	Gobierno de Ayuntamientos andaluces	0:01:36	1,88%
Alonso Alonso, Luciano	Gobierno de Andalucía	0:00:46	0,90%
Radio Postigo, Susana	Diputaciones y Mancomunidades andaluzas	0:00:29	0,57%
Moreno Ferrer, Antonio	Gobierno de Andalucía	0:00:25	0,49%
Rodríguez Alarcón, Cristina	Gobierno de Ayuntamientos andaluces	0:00:12	0,24%
Total general		1:25:02	100,00%

Junio 2009 - Gráfico 84: Tiempo de palabra de actores políticos institucionales según rol en Estepona TV

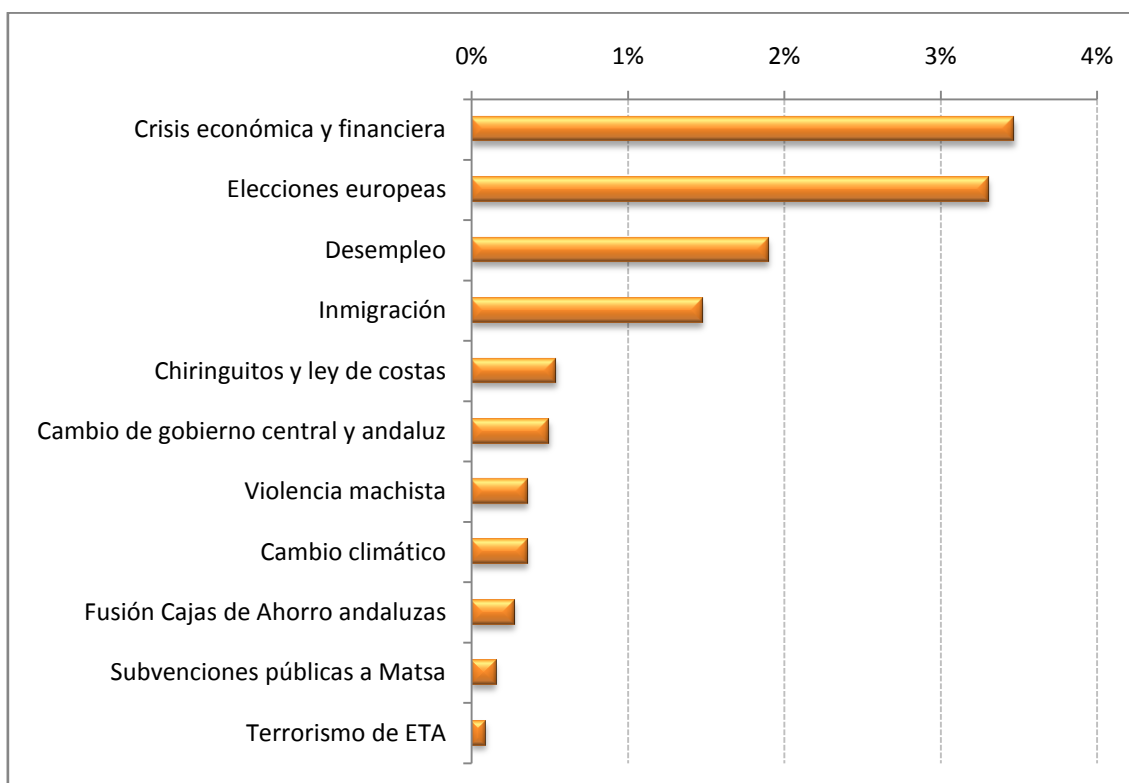


Interalmería

Junio 2009 - Tabla 121: Tiempo de noticias dedicado a los diferentes asuntos de actualidad en Interalmería

ACTUALIDAD	TIEMPO	%
Otros asuntos	9:01:17	87,55%
Crisis económica y financiera	0:21:28	3,47%
Elecciones europeas	0:20:28	3,31%
Desempleo	0:11:45	1,90%
Inmigración	0:09:08	1,48%
Chiringuitos y ley de costas	0:03:21	0,54%
Cambio de gobierno central y andaluz	0:03:04	0,50%
Violencia machista	0:02:14	0,36%
Cambio climático	0:02:14	0,36%
Fusión Cajas de Ahorro andaluzas	0:01:42	0,27%
Subvenciones públicas a Matsa	0:00:58	0,16%
Terrorismo de ETA	0:00:35	0,09%
Total general	10:18:14	100,00%

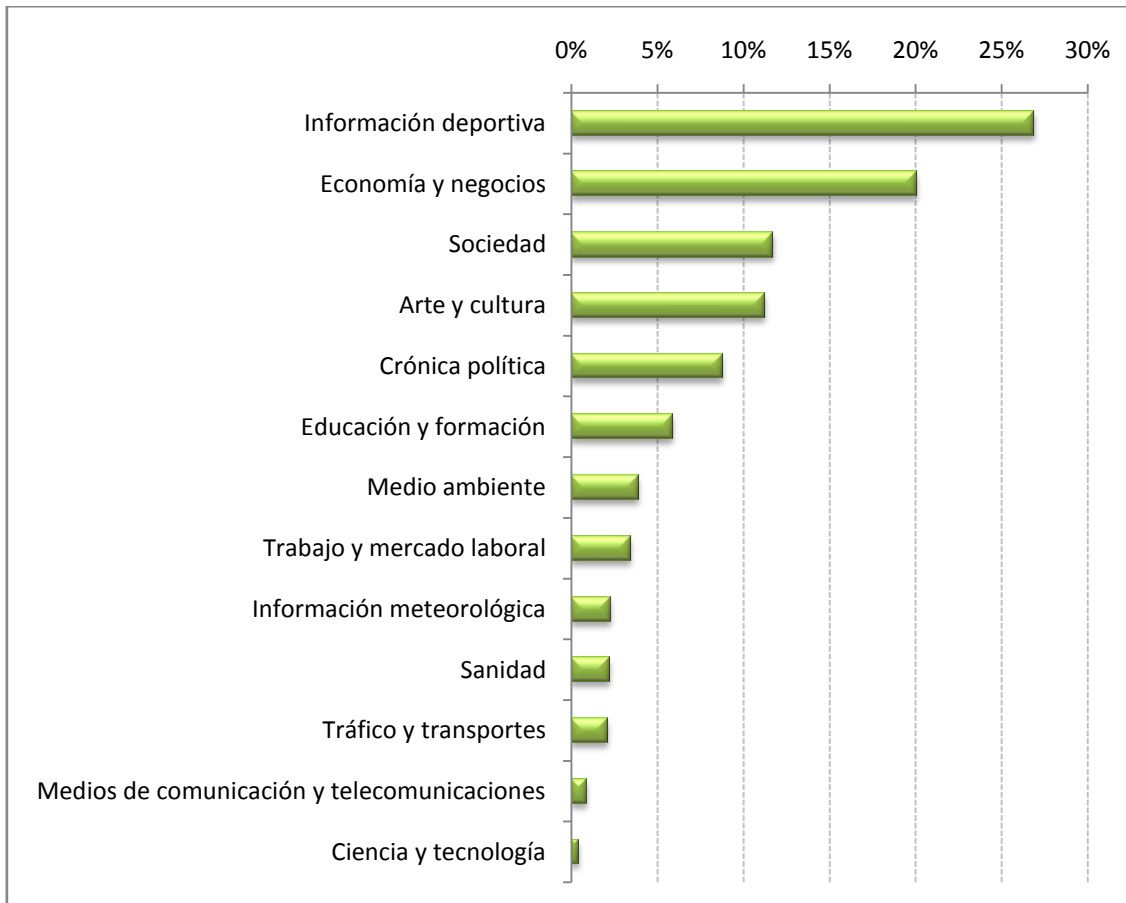
Junio 2009 - Gráfico 85: Tiempo de noticias dedicado a los diferentes asuntos de actualidad en Interalmería



Junio 2009 - Tabla 122: Tiempo de noticias dedicado a los diferentes temas en Interlmería

TEMA	TIEMPO	%
Información deportiva	2:46:21	26,91%
Economía y negocios	2:04:12	20,09%
Sociedad	1:12:29	11,72%
Arte y cultura	1:09:28	11,24%
Crónica política	0:54:19	8,79%
Educación y formación	0:36:34	5,91%
Medio ambiente	0:24:04	3,89%
Trabajo y mercado laboral	0:21:29	3,47%
Información meteorológica	0:14:00	2,26%
Sanidad	0:13:48	2,23%
Tráfico y transportes	0:13:11	2,13%
Medios de comunicación y telecomunicaciones	0:05:35	0,90%
Ciencia y tecnología	0:02:44	0,44%
Total general	10:18:14	100,00%

Junio 2009 - Gráfico 86: Tiempo de noticias dedicado a los diferentes temas en Interlmería



Junio 2009 - Tabla 123: Tiempo de noticias según el alcance geográfico de las mismas en Interalmmería

ALCANCE GEOGRÁFICO	TIEMPO	%
Local	5:44:49	55,77%
<i>Almería</i>	<i>5:42:58</i>	<i>55,48%</i>
<i>Huelva</i>	<i>0:01:51</i>	<i>0,30%</i>
Provincial	4:31:28	43,91%
<i>Almería</i>	<i>4:31:28</i>	<i>43,91%</i>
España	0:00:59	0,16%
Andalucía	0:00:58	0,16%
Total general	10:18:14	100,00%

Junio 2009 - Tabla 124: Tiempo de palabra según rol y partido político en InterAlmería

ROL	TIEMPO	%
Gobierno de Ayuntamientos andaluces	0:35:58	22,26%
Gobierno de Andalucía	0:22:08	13,70%
Actores ocasionales y otros	0:18:28	11,43%
Actores deportivos	0:17:17	10,70%
Partidos políticos andaluces	0:14:15	8,82%
<i>PP</i>	<i>0:08:06</i>	<i>5,01%</i>
<i>PSOE</i>	<i>0:04:07</i>	<i>2,55%</i>
<i>IU</i>	<i>0:01:22</i>	<i>0,85%</i>
<i>GIAL (Grupo Independiente por Almería)</i>	<i>0:00:40</i>	<i>0,41%</i>
Partidos políticos del resto de España	0:09:02	5,59%
<i>PP</i>	<i>0:04:35</i>	<i>2,84%</i>
<i>PSOE</i>	<i>0:03:20</i>	<i>2,06%</i>
<i>IU</i>	<i>0:01:07</i>	<i>0,69%</i>
Sindicatos	0:06:26	3,98%
Actores del mundo económico	0:05:42	3,53%
Organizaciones y asociaciones varias	0:05:11	3,21%
Personas expertas	0:04:24	2,72%
Actores del mundo sanitario	0:03:31	2,18%
Actores culturales	0:03:19	2,05%
Universidad	0:02:48	1,73%
Organizaciones empresariales	0:02:38	1,63%
Administración de Ayuntamientos andaluces	0:02:17	1,41%
Administración del Estado Español	0:02:00	1,24%
Gobierno de España	0:01:39	1,02%
Administración autonómica andaluza	0:01:20	0,83%
Asociaciones y colectivos profesionales	0:00:52	0,54%
Enseñanza	0:00:43	0,44%
Asociaciones de vecinos	0:00:38	0,39%
Iglesia católica	0:00:30	0,31%
Corona	0:00:27	0,28%
Total general	2:41:33	100,00%

Junio 2009 - Gráfico 87: Tiempo de palabra según rol en Interálmería



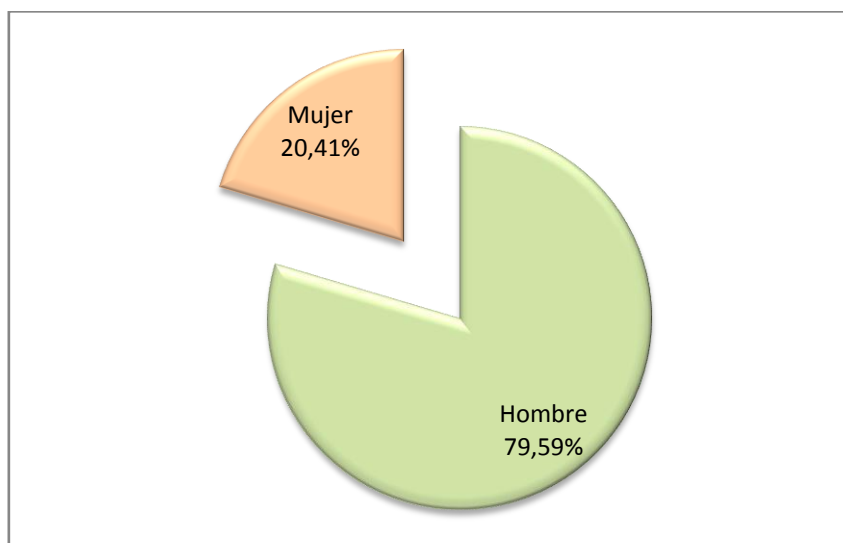
Junio 2009 - Tabla 125: Tiempo de palabra según rol, partido político y sexo, en tiempo, en InterAlmería

ROL	HOMBRE	MUJER	TOTAL
Gobierno de Ayuntamientos andaluces	0:30:00	0:05:58	0:35:58
Gobierno de Andalucía	0:14:55	0:07:13	0:22:08
Actores ocasionales y otros	0:10:06	0:08:22	0:18:28
Actores deportivos	0:17:17		0:17:17
Partidos políticos andaluces	0:11:13	0:03:02	0:14:15
PP	0:05:04	0:03:02	0:08:06
PSOE	0:04:07		0:04:07
IU	0:01:22		0:01:22
GIAL (Grupo Independiente por Almería)	0:00:40		0:00:40
Partidos políticos del resto de España	0:08:27	0:00:35	0:09:02
PP	0:04:00	0:00:35	0:04:35
PSOE	0:03:20		0:03:20
IU	0:01:07		0:01:07
Sindicatos	0:06:08	0:00:18	0:06:26
Actores del mundo económico	0:03:36	0:02:06	0:05:42
Organizaciones y asociaciones varias	0:03:48	0:01:23	0:05:11
Personas expertas	0:03:34	0:00:50	0:04:24
Actores del mundo sanitario	0:02:58	0:00:33	0:03:31
Actores culturales	0:03:19		0:03:19
Universidad	0:02:48		0:02:48
Organizaciones empresariales	0:02:38		0:02:38
Administración de Ayuntamientos andaluces	0:01:10	0:01:07	0:02:17
Administración del Estado Español	0:01:41	0:00:19	0:02:00
Gobierno de España	0:01:39		0:01:39
Administración autonómica andaluza	0:00:35	0:00:45	0:01:20
Asociaciones y colectivos profesionales	0:00:52		0:00:52
Enseñanza	0:00:43		0:00:43
Asociaciones de vecinos	0:00:38		0:00:38
Iglesia católica	0:00:30		0:00:30
Corona		0:00:27	0:00:27
Total general	2:08:35	0:32:58	2:41:33

Junio 2009 - Tabla 126: Tiempo de palabra según rol, partido político y sexo, en porcentaje, en InterAlmería

ROL	HOMBRE	MUJER	TOTAL
Gobierno de Ayuntamientos andaluces	83,41%	16,59%	100,00%
Gobierno de Andalucía	67,39%	32,61%	100,00%
Actores ocasionales y otros	54,69%	45,31%	100,00%
Actores deportivos	100,00%	0,00%	100,00%
Partidos políticos andaluces	78,71%	21,29%	100,00%
PP	62,55%	37,45%	100,00%
PSOE	100,00%	0,00%	100,00%
IU	100,00%	0,00%	100,00%
GIAL (Grupo Independiente por Almería)	100,00%	0,00%	100,00%
Partidos políticos del resto de España	93,54%	6,46%	100,00%
PP	87,27%	12,73%	100,00%
PSOE	100,00%	0,00%	100,00%
IU	100,00%	0,00%	100,00%
Sindicatos	95,34%	4,66%	100,00%
Actores del mundo económico	63,16%	36,84%	100,00%
Organizaciones y asociaciones varias	73,31%	26,69%	100,00%
Personas expertas	81,06%	18,94%	100,00%
Actores del mundo sanitario	84,36%	15,64%	100,00%
Actores culturales	100,00%	0,00%	100,00%
Universidad	100,00%	0,00%	100,00%
Organizaciones empresariales	100,00%	0,00%	100,00%
Administración de Ayuntamientos andaluces	51,09%	48,91%	100,00%
Administración del Estado Español	84,17%	15,83%	100,00%
Gobierno de España	100,00%	0,00%	100,00%
Administración autonómica andaluza	43,75%	56,25%	100,00%
Asociaciones y colectivos profesionales	100,00%	0,00%	100,00%
Enseñanza	100,00%	0,00%	100,00%
Asociaciones de vecinos	100,00%	0,00%	100,00%
Iglesia católica	100,00%	0,00%	100,00%
Corona	0,00%	100,00%	100,00%
Total general	79,59%	20,41%	100,00%

Junio 2009 - Gráfico 88: Tiempo de palabra según sexo en InterAlmería



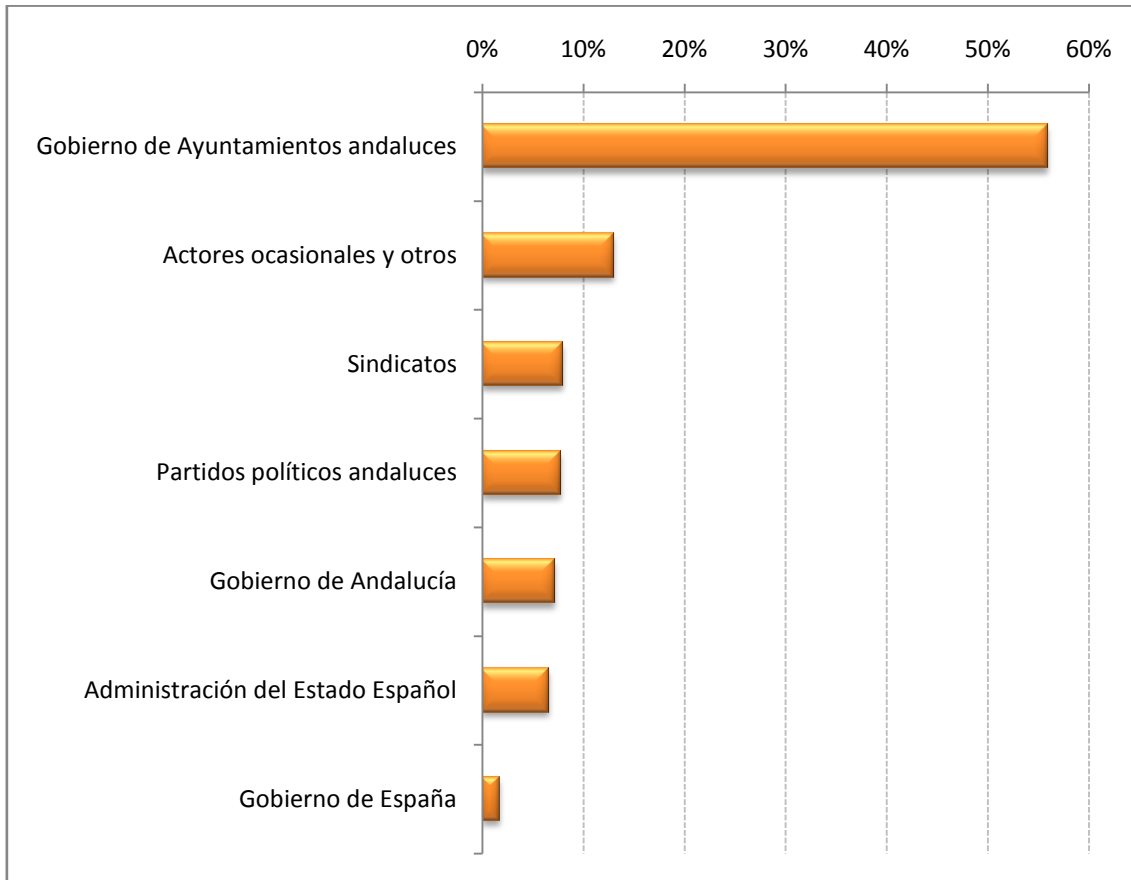
Junio 2009 - Tabla 127: Tiempo de palabra según rol, partido político y rango de la noticia, en tiempo, en InterAlmería

ROL	1ª NOTICIA	2ª NOTICIA	3ª NOTICIA	RESTO	TITULARES Y OTROS	TOTAL
Gobierno de Ayuntamientos andaluces	0:08:12	0:06:23	0:03:48	0:16:01	0:01:34	0:35:58
Gobierno de Andalucía	0:01:03	0:01:15	0:00:32	0:18:04	0:01:14	0:22:08
Actores ocasionales y otros	0:01:54	0:01:34	0:00:26	0:13:55	0:00:39	0:18:28
Actores deportivos				0:15:55	0:01:22	0:17:17
Partidos políticos andaluces	0:01:08		0:02:31	0:10:22	0:00:14	0:14:15
<i>PP</i>			<i>0:00:51</i>	<i>0:07:15</i>		<i>0:08:06</i>
<i>PSOE</i>	<i>0:00:49</i>		<i>0:01:20</i>	<i>0:01:46</i>	<i>0:00:12</i>	<i>0:04:07</i>
<i>IU</i>	<i>0:00:19</i>		<i>0:00:20</i>	<i>0:00:41</i>	<i>0:00:02</i>	<i>0:01:22</i>
<i>GIAL (Grupo Independiente por Almería)</i>				<i>0:00:40</i>		<i>0:00:40</i>
Partidos políticos del resto de España		0:00:45	0:00:44	0:07:33		0:09:02
<i>PP</i>		<i>0:00:45</i>	<i>0:00:44</i>	<i>0:03:06</i>		<i>0:04:35</i>
<i>PSOE</i>				<i>0:03:20</i>		<i>0:03:20</i>
<i>IU</i>				<i>0:01:07</i>		<i>0:01:07</i>
Sindicatos	0:01:10			0:04:56	0:00:20	0:06:26
Actores del mundo económico				0:05:42		0:05:42
Organizaciones y asociaciones varias		0:00:42		0:04:29		0:05:11
Personas expertas		0:00:28	0:00:29	0:03:27		0:04:24
Actores del mundo sanitario				0:03:31		0:03:31
Actores culturales				0:03:19		0:03:19
Universidad				0:02:48		0:02:48
Organizaciones empresariales		0:00:05		0:02:33		0:02:38
Administración de Ayuntamientos andaluces				0:01:58	0:00:19	0:02:17
Administración del Estado Español	0:00:58			0:01:02		0:02:00
Gobierno de España	0:00:15	0:00:36		0:00:48		0:01:39
Administración autonómica andaluza				0:01:20		0:01:20
Asociaciones y colectivos profesionales				0:00:52		0:00:52
Enseñanza				0:00:43		0:00:43
Asociaciones de vecinos				0:00:38		0:00:38
Iglesia católica				0:00:30		0:00:30
Corona				0:00:27		0:00:27
Total general	0:14:40	0:11:48	0:08:30	2:00:53	0:05:42	2:41:33

Junio 2009 - Tabla 128: Tiempo de palabra según rol, partido político y rango de la noticia, en InterAlmería

ROL	1ª NOTICIA	2ª NOTICIA	3ª NOTICIA	RESTO	TITULARES Y OTROS	TOTAL
Gobierno de Ayuntamientos andaluces	55,91%	54,10%	44,71%	13,25%	27,49%	22,26%
Gobierno de Andalucía	7,16%	10,59%	6,27%	14,95%	21,64%	13,70%
Actores ocasionales y otros	12,95%	13,28%	5,10%	11,51%	11,40%	11,43%
Actores deportivos	0,00%	0,00%	0,00%	13,17%	23,98%	10,70%
Partidos políticos andaluces	7,73%	0,00%	29,61%	8,58%	4,09%	8,82%
<i>PP</i>	0,00%	0,00%	10,00%	6,00%	0,00%	5,01%
<i>PSOE</i>	5,57%	0,00%	15,69%	1,46%	3,51%	2,55%
<i>IU</i>	2,16%	0,00%	3,92%	0,57%	0,58%	0,85%
<i>GIAL (Grupo Independiente por Almería)</i>	0,00%	0,00%	0,00%	0,55%	0,00%	0,41%
Partidos políticos del resto de España	0,00%	6,36%	8,63%	6,25%	0,00%	5,59%
<i>PP</i>	0,00%	6,36%	8,63%	2,56%	0,00%	2,84%
<i>PSOE</i>	0,00%	0,00%	0,00%	2,76%	0,00%	2,06%
<i>IU</i>	0,00%	0,00%	0,00%	0,92%	0,00%	0,69%
Sindicatos	7,95%	0,00%	0,00%	4,08%	5,85%	3,98%
Actores del mundo económico	0,00%	0,00%	0,00%	4,72%	0,00%	3,53%
Organizaciones y asociaciones varias	0,00%	5,93%	0,00%	3,71%	0,00%	3,21%
Personas expertas	0,00%	3,95%	5,69%	2,85%	0,00%	2,72%
Actores del mundo sanitario	0,00%	0,00%	0,00%	2,91%	0,00%	2,18%
Actores culturales	0,00%	0,00%	0,00%	2,74%	0,00%	2,05%
Universidad	0,00%	0,00%	0,00%	2,32%	0,00%	1,73%
Organizaciones empresariales	0,00%	0,71%	0,00%	2,11%	0,00%	1,63%
Administración de Ayuntamientos andaluces	0,00%	0,00%	0,00%	1,63%	5,56%	1,41%
Administración del Estado Español	6,59%	0,00%	0,00%	0,85%	0,00%	1,24%
Gobierno de España	1,70%	5,08%	0,00%	0,66%	0,00%	1,02%
Administración autonómica andaluza	0,00%	0,00%	0,00%	1,10%	0,00%	0,83%
Asociaciones y colectivos profesionales	0,00%	0,00%	0,00%	0,72%	0,00%	0,54%
Enseñanza	0,00%	0,00%	0,00%	0,59%	0,00%	0,44%
Asociaciones de vecinos	0,00%	0,00%	0,00%	0,52%	0,00%	0,39%
Iglesia católica	0,00%	0,00%	0,00%	0,41%	0,00%	0,31%
Corona	0,00%	0,00%	0,00%	0,37%	0,00%	0,28%
Total general	100,00%	100,00%	100,00%	100,00%	100,00%	100,00%

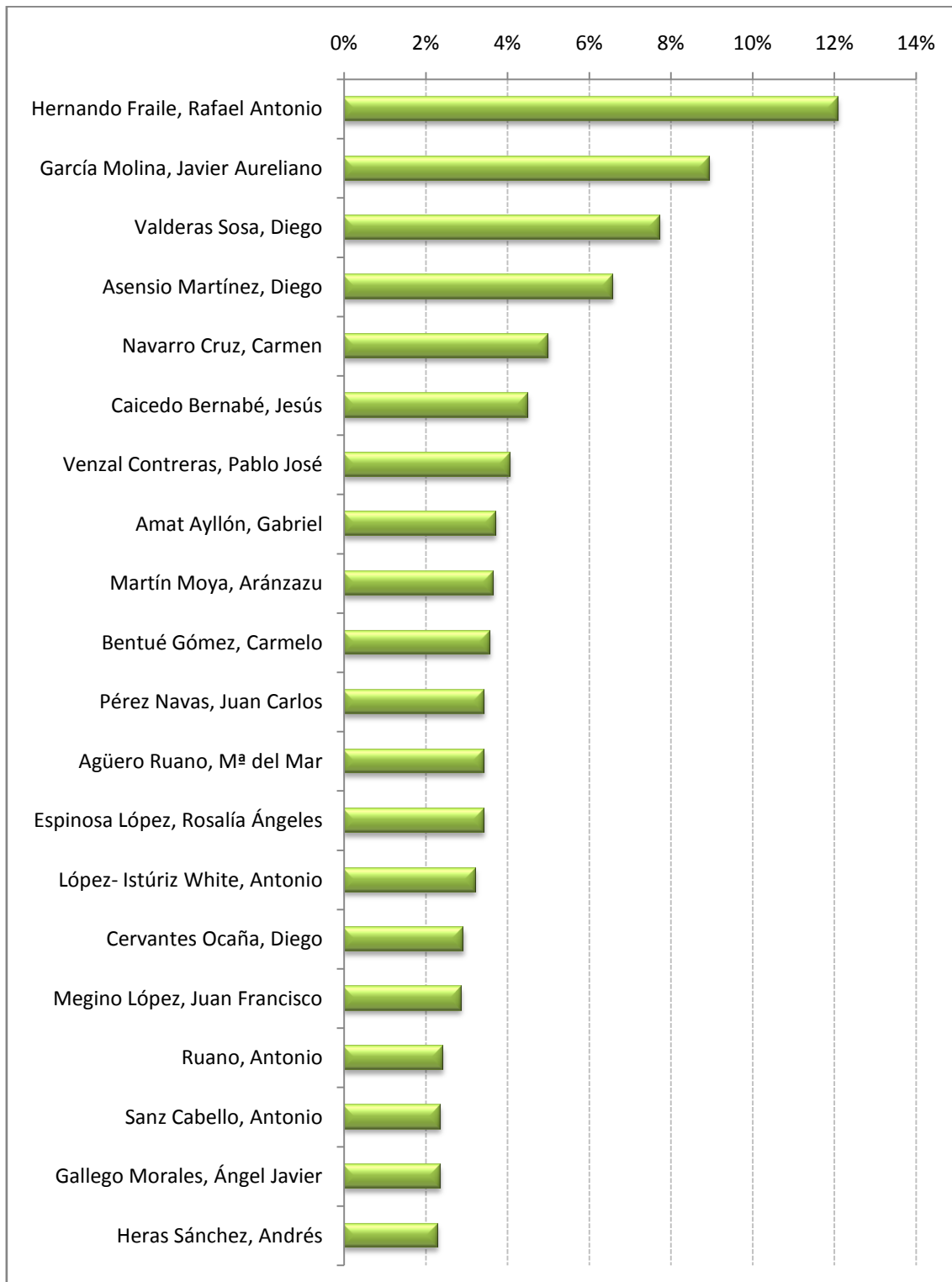
Junio 2009 - Gráfico 89: Tiempo de palabra en las primeras noticias según rol en Interalmérica



Junio 2009 - Tabla 129: Tiempo de palabra de actores políticos no institucionales según partido político en InterAlmería

NOMBRE	PARTIDO POLÍTICO	TIEMPO	%
Hernando Fraile, Rafael Antonio	PP	0:02:49	12,10%
García Molina, Javier Aureliano	PP	0:02:05	8,95%
Valderas Sosa, Diego	IU	0:01:48	7,73%
Asensio Martínez, Diego	PSOE	0:01:32	6,59%
Navarro Cruz, Carmen	PP	0:01:10	5,01%
Caicedo Bernabé, Jesús	PP	0:01:03	4,51%
Venzal Contreras, Pablo José	PP	0:00:57	4,08%
Amat Ayllón, Gabriel	PP	0:00:52	3,72%
Martín Moya, Aránzazu	PP	0:00:51	3,65%
Bentué Gómez, Carmelo	PSOE	0:00:50	3,58%
Pérez Navas, Juan Carlos	PSOE	0:00:48	3,44%
Agüero Ruano, M ^a del Mar	PP	0:00:48	3,44%
Espinosa López, Rosalía Ángeles	PP	0:00:48	3,44%
López- Istúriz White, Antonio	PP	0:00:45	3,22%
Cervantes Ocaña, Diego	IU	0:00:41	2,93%
Megino López, Juan Francisco	GIAL (Grupo Independiente por Almería)	0:00:40	2,86%
Ruano, Antonio	PSOE	0:00:34	2,43%
Sanz Cabello, Antonio	PP	0:00:33	2,36%
Gallego Morales, Ángel Javier	PSOE	0:00:33	2,36%
Heras Sánchez, Andrés	PSOE	0:00:32	2,29%
Yáñez Barnuevo, Luis	PSOE	0:00:27	1,93%
Usero López, Juan Carlos	PSOE	0:00:26	1,86%
Menezo Ruíz, Javier	PSOE	0:00:25	1,79%
López Garzón, Juan José	PSOE	0:00:24	1,72%
Cantón Góngora, Antonio	PSOE	0:00:22	1,57%
Griñán Martínez, José Antonio	PSOE	0:00:21	1,50%
Amate Rodríguez, José Antonio	PSOE	0:00:13	0,93%
Total general		0:23:17	100,00%

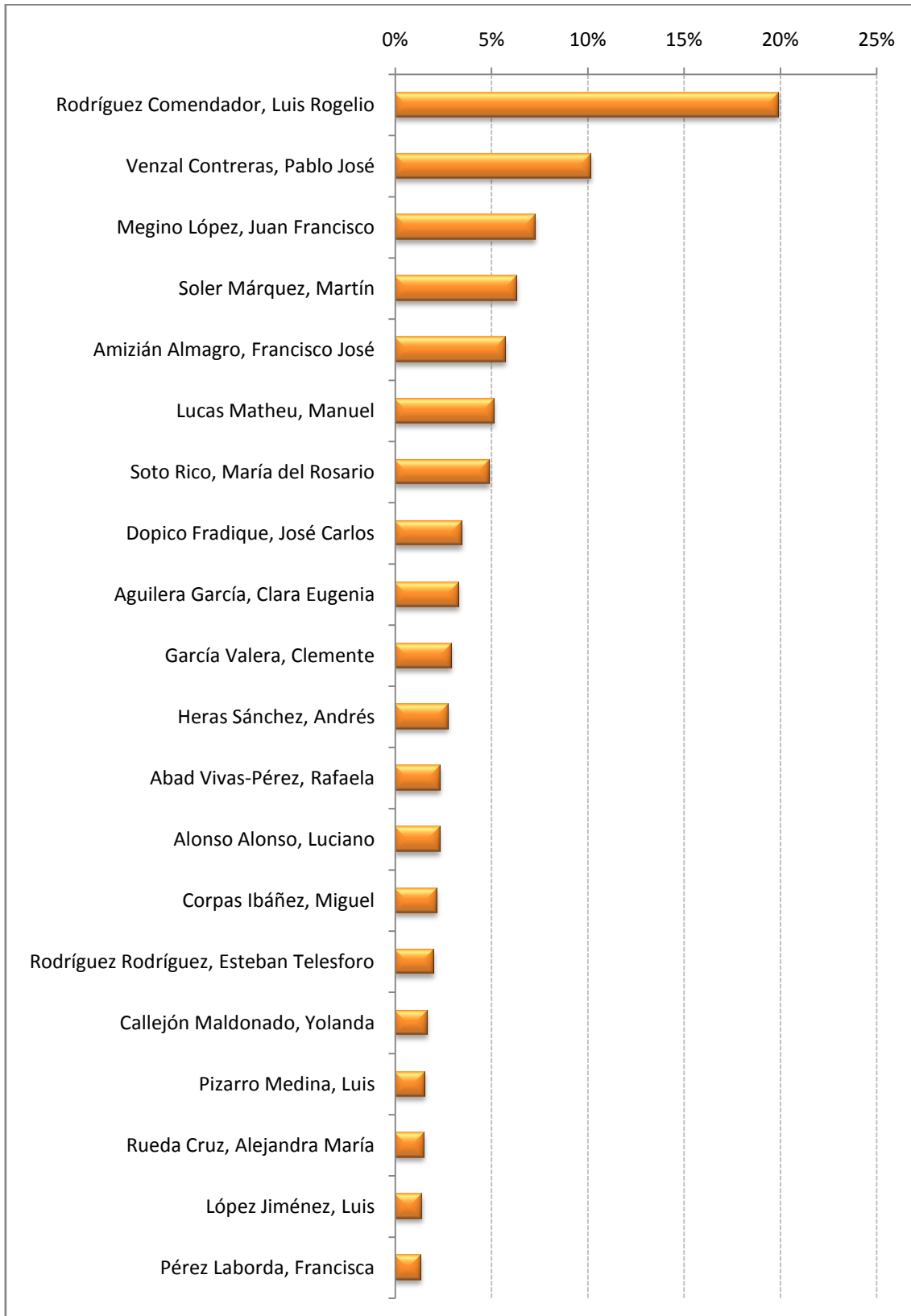
Junio 2009 - Gráfico 90: Tiempo de palabra de actores políticos no institucionales según partido político en Interálmería



Junio 2009 - Tabla 130: Tiempo de palabra de actores políticos institucionales según rol en InterAlmería

NOMBRE	ROL	TIEMPO	%
Rodríguez Comendador, Luis Rogelio	Gobierno de Ayuntamientos andaluces	0:11:54	19,92%
Venzal Contreras, Pablo José	Gobierno de Ayuntamientos andaluces	0:06:05	10,18%
Megino López, Juan Francisco	Gobierno de Ayuntamientos andaluces	0:04:21	7,28%
Soler Márquez, Martín	Gobierno de Andalucía	0:03:46	6,30%
Amizián Almagro, Francisco José	Gobierno de Ayuntamientos andaluces	0:03:26	5,75%
Lucas Matheu, Manuel	Gobierno de Andalucía	0:03:04	5,13%
Soto Rico, María del Rosario	Gobierno de Ayuntamientos andaluces	0:02:56	4,91%
Dopico Fradique, José Carlos	Gobierno de Ayuntamientos andaluces	0:02:05	3,49%
Aguilera García, Clara Eugenia	Gobierno de Andalucía	0:01:58	3,29%
García Valera, Clemente	Gobierno de Andalucía	0:01:45	2,93%
Heras Sánchez, Andrés	Gobierno de España	0:01:39	2,76%
Abad Vivas-Pérez, Rafaela	Gobierno de Ayuntamientos andaluces	0:01:24	2,34%
Alonso Alonso, Luciano	Gobierno de Andalucía	0:01:23	2,32%
Corpas Ibáñez, Miguel	Gobierno de Andalucía	0:01:18	2,18%
Rodríguez Rodríguez, Esteban Telesforo	Gobierno de Ayuntamientos andaluces	0:01:12	2,01%
Callejón Maldonado, Yolanda	Gobierno de Andalucía	0:01:00	1,67%
Pizarro Medina, Luis	Gobierno de Andalucía	0:00:56	1,56%
Rueda Cruz, Alejandra María	Gobierno de Andalucía	0:00:54	1,51%
López Jiménez, Luis	Gobierno de Andalucía	0:00:50	1,39%
Pérez Laborda, Francisca	Gobierno de Andalucía	0:00:48	1,34%
Haro Barao, María Dolores de	Gobierno de Ayuntamientos andaluces	0:00:47	1,31%
Caparrós Mirón, Luis	Gobierno de Andalucía	0:00:44	1,23%
Rodríguez Torres, Sonia	Gobierno de Andalucía	0:00:42	1,17%
Suárez Martín, Pablo	Gobierno de Andalucía	0:00:41	1,14%
Espinosa de la Torre, Rocío	Gobierno de Andalucía	0:00:38	1,06%
Gómez Gázquez, Rebeca	Gobierno de Ayuntamientos andaluces	0:00:36	1,00%
Bonilla Rodríguez, Antonio	Gobierno de Ayuntamientos andaluces	0:00:29	0,81%
Nieves López, Francisco Javier de las	Gobierno de Andalucía	0:00:28	0,78%
Alonso Bonillo, Juan José	Gobierno de Ayuntamientos andaluces	0:00:28	0,78%
Navarro Navarro, Ana	Gobierno de Andalucía	0:00:22	0,61%
Aguilar Rivero, Rosa	Gobierno de Andalucía	0:00:19	0,53%
Requena Yáñez, María Isabel	Gobierno de Andalucía	0:00:19	0,53%
Ortega Martínez, María del Pilar	Gobierno de Ayuntamientos andaluces	0:00:15	0,42%
Pérez Felices, Esperanza	Gobierno de Andalucía	0:00:13	0,36%
Total general		0:59:45	100,00%

Junio 2009 - Gráfico 91: Tiempo de palabra de actores políticos institucionales según rol en Interálmería

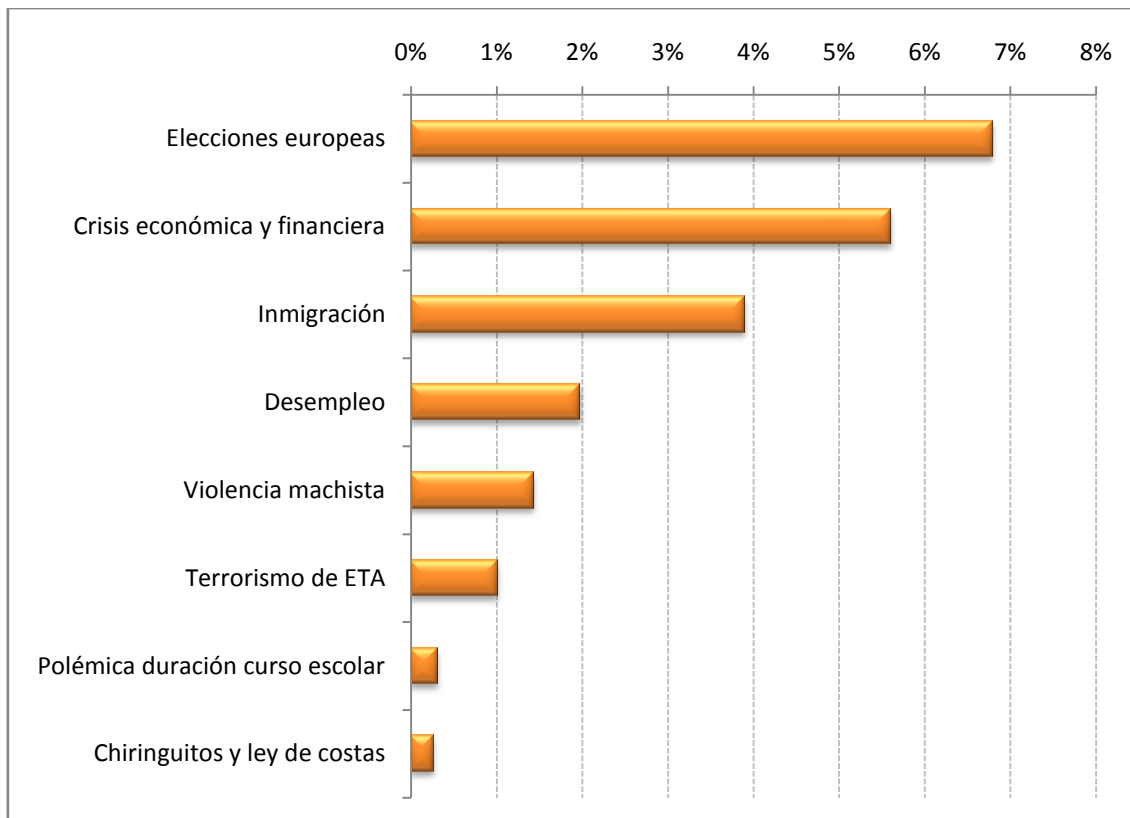


Onda Algeciras

Junio 2009 - Tabla 131: Tiempo de noticias dedicado a los diferentes asuntos de actualidad en Onda Algeciras

ACTUALIDAD	TIEMPO	%
Otros asuntos	4:12:03	78,69%
Elecciones europeas	0:21:46	6,80%
Crisis económica y financiera	0:17:58	5,61%
Inmigración	0:12:30	3,90%
Desempleo	0:06:20	1,98%
Violencia machista	0:04:35	1,43%
Terrorismo de ETA	0:03:14	1,01%
Polémica duración curso escolar	0:01:01	0,32%
Chiringuitos y ley de costas	0:00:51	0,27%
Total general	5:20:18	100,00%

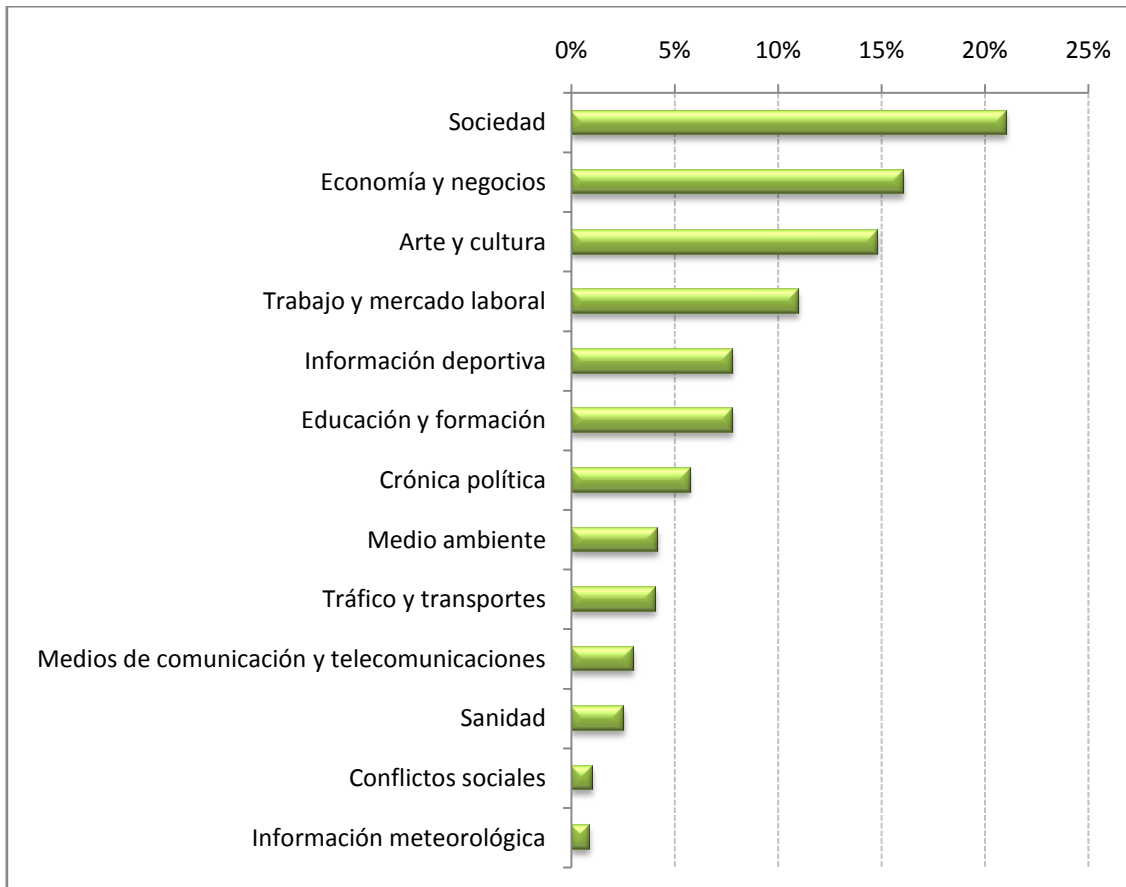
Junio 2009 - Gráfico 92: Tiempo de noticias dedicado a los diferentes asuntos de actualidad en Onda Algeciras



Junio 2009 - Tabla 132: Tiempo de noticias dedicado a los diferentes temas en Onda Algeciras

TEMA	TIEMPO	%
Sociedad	1:07:22	21,03%
Economía y negocios	0:51:25	16,05%
Arte y cultura	0:47:30	14,83%
Trabajo y mercado laboral	0:35:14	11,00%
Información deportiva	0:25:02	7,82%
Educación y formación	0:24:58	7,79%
Crónica política	0:18:23	5,74%
Medio ambiente	0:13:21	4,17%
Tráfico y transportes	0:13:01	4,06%
Medios de comunicación y telecomunicaciones	0:09:41	3,02%
Sanidad	0:08:12	2,56%
Conflictos sociales	0:03:19	1,04%
Información meteorológica	0:02:50	0,88%
Total general	5:20:18	100,00%

Junio 2009 - Gráfico 93: Tiempo de noticias dedicado a los diferentes temas en Onda Algeciras



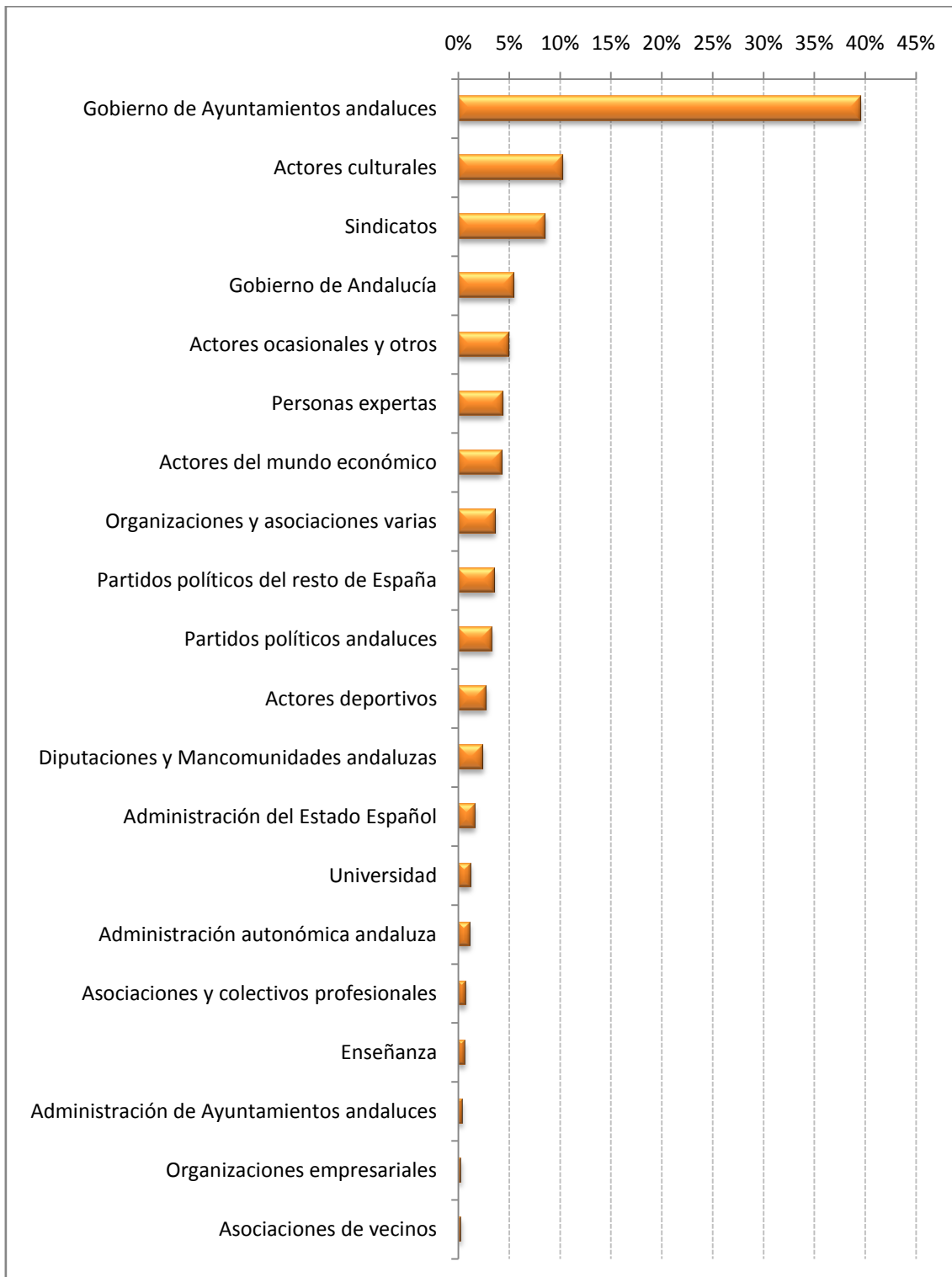
Junio 2009 - Tabla 133: Tiempo de noticias según el alcance geográfico de las mismas en Onda Algeciras

ALCANCE GEOGRÁFICO	TIEMPO	%
Local	4:25:01	82,74%
<i>Cádiz</i>	<i>4:25:01</i>	<i>82,74%</i>
Provincial	0:50:28	15,76%
<i>Cádiz</i>	<i>0:47:41</i>	<i>14,89%</i>
<i>Huelva</i>	<i>0:02:47</i>	<i>0,87%</i>
España	0:02:27	0,76%
Andalucía	0:02:22	0,74%
Total general	5:20:18	100,00%

Junio 2009 - Tabla 134: Tiempo de palabra según rol y partido político en Onda Algeciras

ROL	TIEMPO	%
Gobierno de Ayuntamientos andaluces	0:24:52	39,57%
Actores culturales	0:06:30	10,34%
Sindicatos	0:05:24	8,59%
Gobierno de Andalucía	0:03:27	5,49%
Actores ocasionales y otros	0:03:08	4,99%
Personas expertas	0:02:47	4,43%
Actores del mundo económico	0:02:40	4,24%
Organizaciones y asociaciones varias	0:02:18	3,66%
Partidos políticos del resto de España	0:02:15	3,58%
<i>PSOE</i>	<i>0:01:01</i>	<i>1,62%</i>
<i>PP</i>	<i>0:00:55</i>	<i>1,46%</i>
<i>IU</i>	<i>0:00:19</i>	<i>0,50%</i>
Partidos políticos andaluces	0:02:04	3,29%
<i>PSOE</i>	<i>0:01:05</i>	<i>1,72%</i>
<i>PP</i>	<i>0:00:31</i>	<i>0,82%</i>
<i>IU</i>	<i>0:00:28</i>	<i>0,74%</i>
Actores deportivos	0:01:45	2,78%
Diputaciones y Mancomunidades andaluzas	0:01:33	2,47%
Administración del Estado Español	0:01:03	1,67%
Universidad	0:00:46	1,22%
Administración autonómica andaluza	0:00:44	1,17%
Asociaciones y colectivos profesionales	0:00:28	0,74%
Enseñanza	0:00:26	0,69%
Administración de Ayuntamientos andaluces	0:00:17	0,45%
Organizaciones empresariales	0:00:12	0,32%
Asociaciones de vecinos	0:00:12	0,32%
Total general	1:02:51	100,00%

Junio 2009 - Gráfico 94: Tiempo de palabra según rol en Onda Algeciras



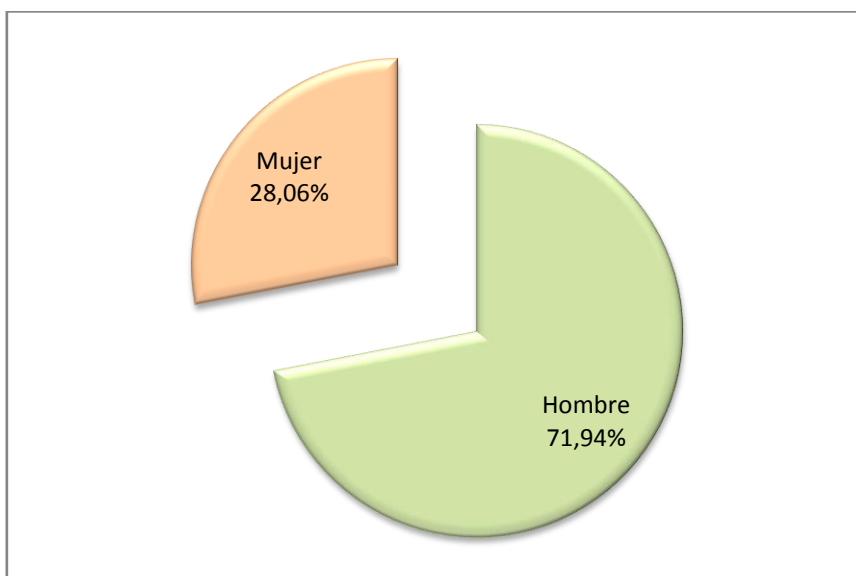
Junio 2009 - Tabla 135: Tiempo de palabra según rol, partido político y sexo, en tiempo, en Onda Algeciras

ROL	HOMBRE	MUJER	TOTAL
Gobierno de Ayuntamientos andaluces	0:17:04	0:07:48	0:24:52
Actores culturales	0:06:30		0:06:30
Sindicatos	0:02:42	0:02:42	0:05:24
Gobierno de Andalucía	0:02:09	0:01:18	0:03:27
Actores ocasionales y otros	0:00:43	0:02:25	0:03:08
Personas expertas	0:02:47		0:02:47
Actores del mundo económico	0:02:40		0:02:40
Organizaciones y asociaciones varias	0:01:57	0:00:21	0:02:18
Partidos políticos del resto de España	0:01:56	0:00:19	0:02:15
<i>PSOE</i>	<i>0:01:01</i>		<i>0:01:01</i>
<i>PP</i>	<i>0:00:55</i>		<i>0:00:55</i>
<i>IU</i>		<i>0:00:19</i>	<i>0:00:19</i>
Partidos políticos andaluces	0:01:36	0:00:28	0:02:04
<i>PSOE</i>	<i>0:01:05</i>		<i>0:01:05</i>
<i>PP</i>	<i>0:00:31</i>		<i>0:00:31</i>
<i>IU</i>		<i>0:00:28</i>	<i>0:00:28</i>
Actores deportivos	0:01:45		0:01:45
Diputaciones y Mancomunidades andaluzas		0:01:33	0:01:33
Administración del Estado Español	0:01:03		0:01:03
Universidad	0:00:46		0:00:46
Administración autonómica andaluza		0:00:44	0:00:44
Asociaciones y colectivos profesionales	0:00:28		0:00:28
Enseñanza	0:00:26		0:00:26
Administración de Ayuntamientos andaluces	0:00:17		0:00:17
Organizaciones empresariales	0:00:12		0:00:12
Asociaciones de vecinos	0:00:12		0:00:12
Total general	0:45:13	0:17:38	1:02:51

Junio 2009 - Tabla 136: Tiempo de palabra según rol, partido político y sexo, en porcentaje, en Onda Algeciras

ROL	HOMBRE	MUJER	TOTAL
Gobierno de Ayuntamientos andaluces	68,63%	31,37%	100,00%
Actores culturales	100,00%	0,00%	100,00%
Sindicatos	50,00%	50,00%	100,00%
Gobierno de Andalucía	62,32%	37,68%	100,00%
Actores ocasionales y otros	22,87%	77,13%	100,00%
Personas expertas	100,00%	0,00%	100,00%
Actores del mundo económico	100,00%	0,00%	100,00%
Organizaciones y asociaciones varias	84,78%	15,22%	100,00%
Partidos políticos del resto de España	85,93%	14,07%	100,00%
<i>PSOE</i>	100,00%	0,00%	100,00%
<i>PP</i>	100,00%	0,00%	100,00%
<i>IU</i>	0,00%	100,00%	100,00%
Partidos políticos andaluces	77,42%	22,58%	100,00%
<i>PSOE</i>	100,00%	0,00%	100,00%
<i>PP</i>	100,00%	0,00%	100,00%
<i>IU</i>	0,00%	100,00%	100,00%
Actores deportivos	100,00%	0,00%	100,00%
Diputaciones y Mancomunidades andaluzas	0,00%	100,00%	100,00%
Administración del Estado Español	100,00%	0,00%	100,00%
Universidad	100,00%	0,00%	100,00%
Administración autonómica andaluza	0,00%	100,00%	100,00%
Asociaciones y colectivos profesionales	100,00%	0,00%	100,00%
Enseñanza	100,00%	0,00%	100,00%
Administración de Ayuntamientos andaluces	100,00%	0,00%	100,00%
Organizaciones empresariales	100,00%	0,00%	100,00%
Asociaciones de vecinos	100,00%	0,00%	100,00%
Total general	71,94%	28,06%	100,00%

Junio 2009 - Gráfico 95: Tiempo de palabra según sexo en Onda Algeciras



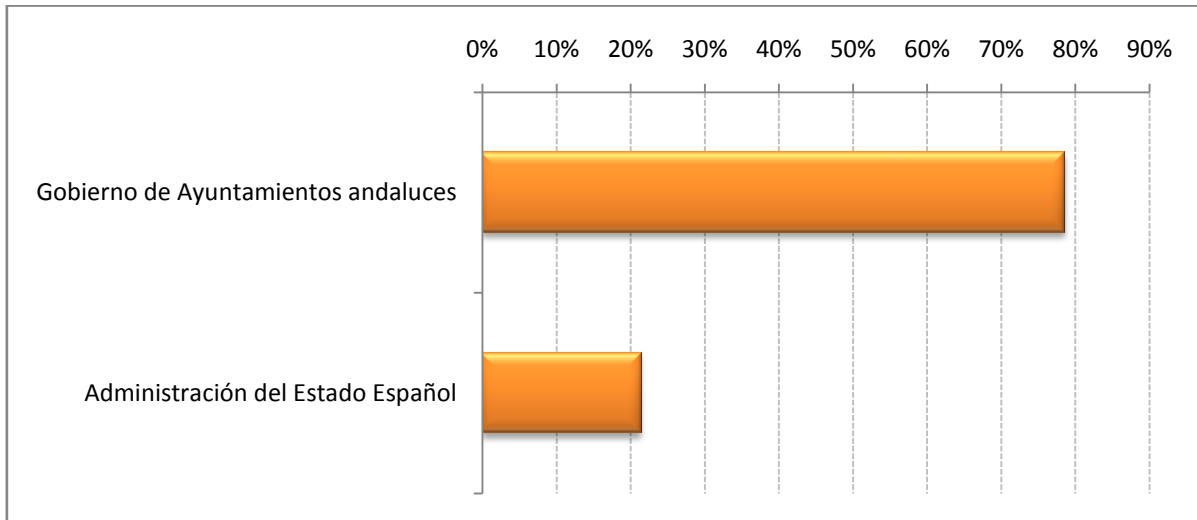
Junio 2009 - Tabla 137: Tiempo de palabra según rol, partido político y rango de la noticia, en tiempo, en Onda Algeciras

ROL	1ª NOTICIA	2ª NOTICIA	3ª NOTICIA	RESTO	TOTAL
Gobierno de Ayuntamientos andaluces	0:03:51	0:01:11	0:01:25	0:18:25	0:24:52
Actores culturales				0:06:30	0:06:30
Sindicatos		0:00:34	0:00:26	0:04:24	0:05:24
Gobierno de Andalucía		0:00:30	0:00:42	0:02:15	0:03:27
Actores ocasionales y otros		0:00:55		0:02:13	0:03:08
Personas expertas				0:02:47	0:02:47
Actores del mundo económico		0:00:27	0:00:31	0:01:42	0:02:40
Organizaciones y asociaciones varias			0:00:07	0:02:11	0:02:18
Partidos políticos del resto de España		0:00:22	0:00:58	0:00:55	0:02:15
<i>PSOE</i>		0:00:22		0:00:39	0:01:01
<i>PP</i>			0:00:39	0:00:16	0:00:55
<i>IU</i>			0:00:19		0:00:19
Partidos políticos andaluces		0:01:31	0:00:33		0:02:04
<i>PSOE</i>		0:00:42	0:00:23		0:01:05
<i>PP</i>		0:00:21	0:00:10		0:00:31
<i>IU</i>		0:00:28			0:00:28
Actores deportivos				0:01:45	0:01:45
Diputaciones y Mancomunidades andaluzas				0:01:33	0:01:33
Administración del Estado Español	0:01:03				0:01:03
Universidad			0:00:46		0:00:46
Administración autonómica andaluza				0:00:44	0:00:44
Asociaciones y colectivos profesionales				0:00:28	0:00:28
Enseñanza		0:00:26			0:00:26
Administración de Ayuntamientos andaluces			0:00:17		0:00:17
Organizaciones empresariales				0:00:12	0:00:12
Asociaciones de vecinos				0:00:12	0:00:12
Total general	0:04:54	0:05:56	0:05:45	0:46:16	1:02:51

Junio 2009 - Tabla 138: Tiempo de palabra según rol, partido político y rango de la noticia, en Onda Algeciras

ROL	1ª NOTICIA	2ª NOTICIA	3ª NOTICIA	RESTO	TOTAL
Gobierno de Ayuntamientos andaluces	78,57%	19,94%	24,64%	39,81%	39,57%
Actores culturales	0,00%	0,00%	0,00%	14,05%	10,34%
Sindicatos	0,00%	9,55%	7,54%	9,51%	8,59%
Gobierno de Andalucía	0,00%	8,43%	12,17%	4,86%	5,49%
Actores ocasionales y otros	0,00%	15,45%	0,00%	4,79%	4,99%
Personas expertas	0,00%	0,00%	0,00%	6,02%	4,43%
Actores del mundo económico	0,00%	7,58%	8,99%	3,67%	4,24%
Organizaciones y asociaciones varias	0,00%	0,00%	2,03%	4,72%	3,66%
Partidos políticos del resto de España	0,00%	6,18%	16,81%	1,98%	3,58%
<i>PSOE</i>	<i>0,00%</i>	<i>6,18%</i>	<i>0,00%</i>	<i>1,40%</i>	<i>1,62%</i>
<i>PP</i>	<i>0,00%</i>	<i>0,00%</i>	<i>11,30%</i>	<i>0,58%</i>	<i>1,46%</i>
<i>IU</i>	<i>0,00%</i>	<i>0,00%</i>	<i>5,51%</i>	<i>0,00%</i>	<i>0,50%</i>
Partidos políticos andaluces	0,00%	25,56%	9,57%	0,00%	3,29%
<i>PSOE</i>	<i>0,00%</i>	<i>11,80%</i>	<i>6,67%</i>	<i>0,00%</i>	<i>1,72%</i>
<i>PP</i>	<i>0,00%</i>	<i>5,90%</i>	<i>2,90%</i>	<i>0,00%</i>	<i>0,82%</i>
<i>IU</i>	<i>0,00%</i>	<i>7,87%</i>	<i>0,00%</i>	<i>0,00%</i>	<i>0,74%</i>
Actores deportivos	0,00%	0,00%	0,00%	3,78%	2,78%
Diputaciones y Mancomunidades andaluzas	0,00%	0,00%	0,00%	3,35%	2,47%
Administración del Estado Español	21,43%	0,00%	0,00%	0,00%	1,67%
Universidad	0,00%	0,00%	13,33%	0,00%	1,22%
Administración autonómica andaluza	0,00%	0,00%	0,00%	1,59%	1,17%
Asociaciones y colectivos profesionales	0,00%	0,00%	0,00%	1,01%	0,74%
Enseñanza	0,00%	7,30%	0,00%	0,00%	0,69%
Administración de Ayuntamientos andaluces	0,00%	0,00%	4,93%	0,00%	0,45%
Organizaciones empresariales	0,00%	0,00%	0,00%	0,43%	0,32%
Asociaciones de vecinos	0,00%	0,00%	0,00%	0,43%	0,32%
Total general	100,00%	100,00%	100,00%	100,00%	100,00%

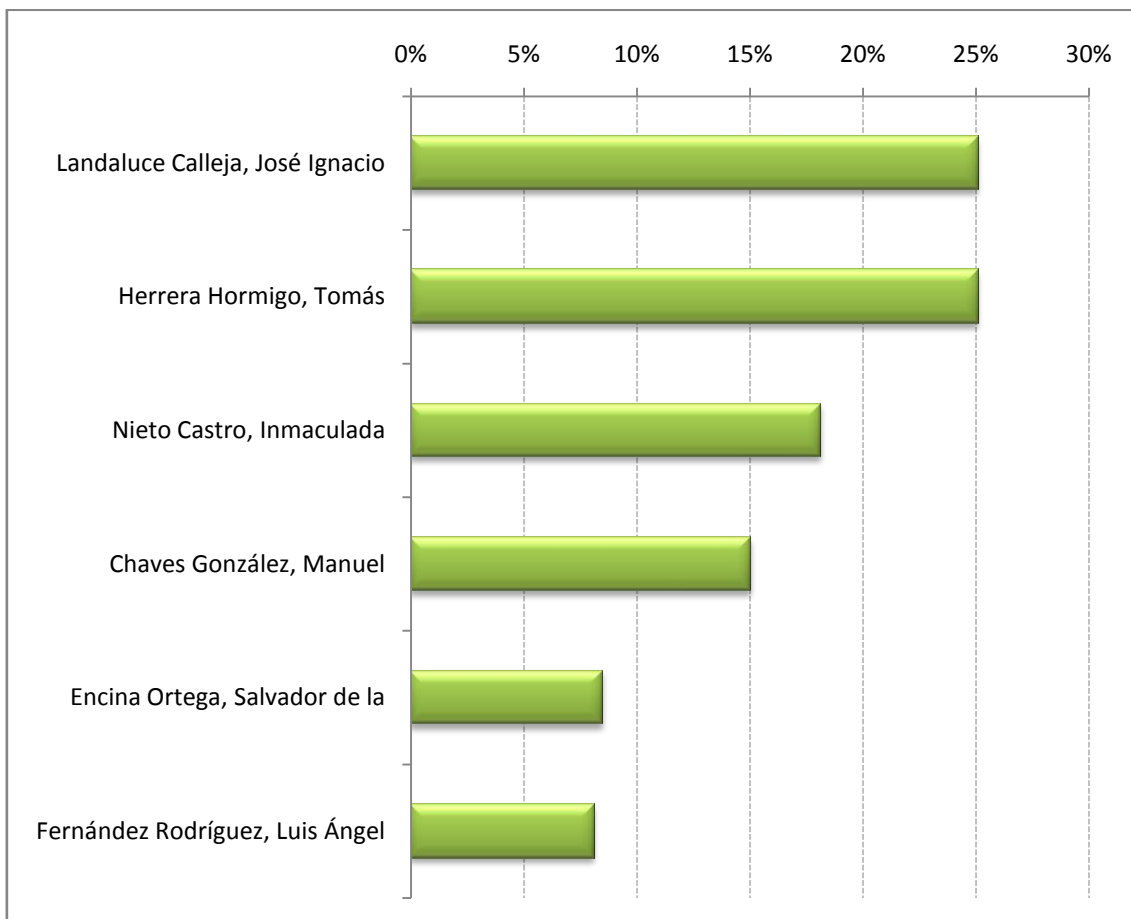
Junio 2009 - Gráfico 96: Tiempo de palabra en las primeras noticias según rol en Onda Algeciras



Junio 2009 - Tabla 139: Tiempo de palabra de actores políticos no institucionales según partido político en Onda Algeciras

NOMBRE	PARTIDO POLÍTICO	TIEMPO	%
Landaluce Calleja, José Ignacio	PP	0:01:05	25,10%
Herrera Hormigo, Tomás	PSOE	0:01:05	25,10%
Nieto Castro, Inmaculada	IU	0:00:47	18,15%
Chaves González, Manuel	PSOE	0:00:39	15,06%
Encina Ortega, Salvador de la	PSOE	0:00:22	8,49%
Fernández Rodríguez, Luis Ángel	PP	0:00:21	8,11%
Total general		0:04:19	100,00%

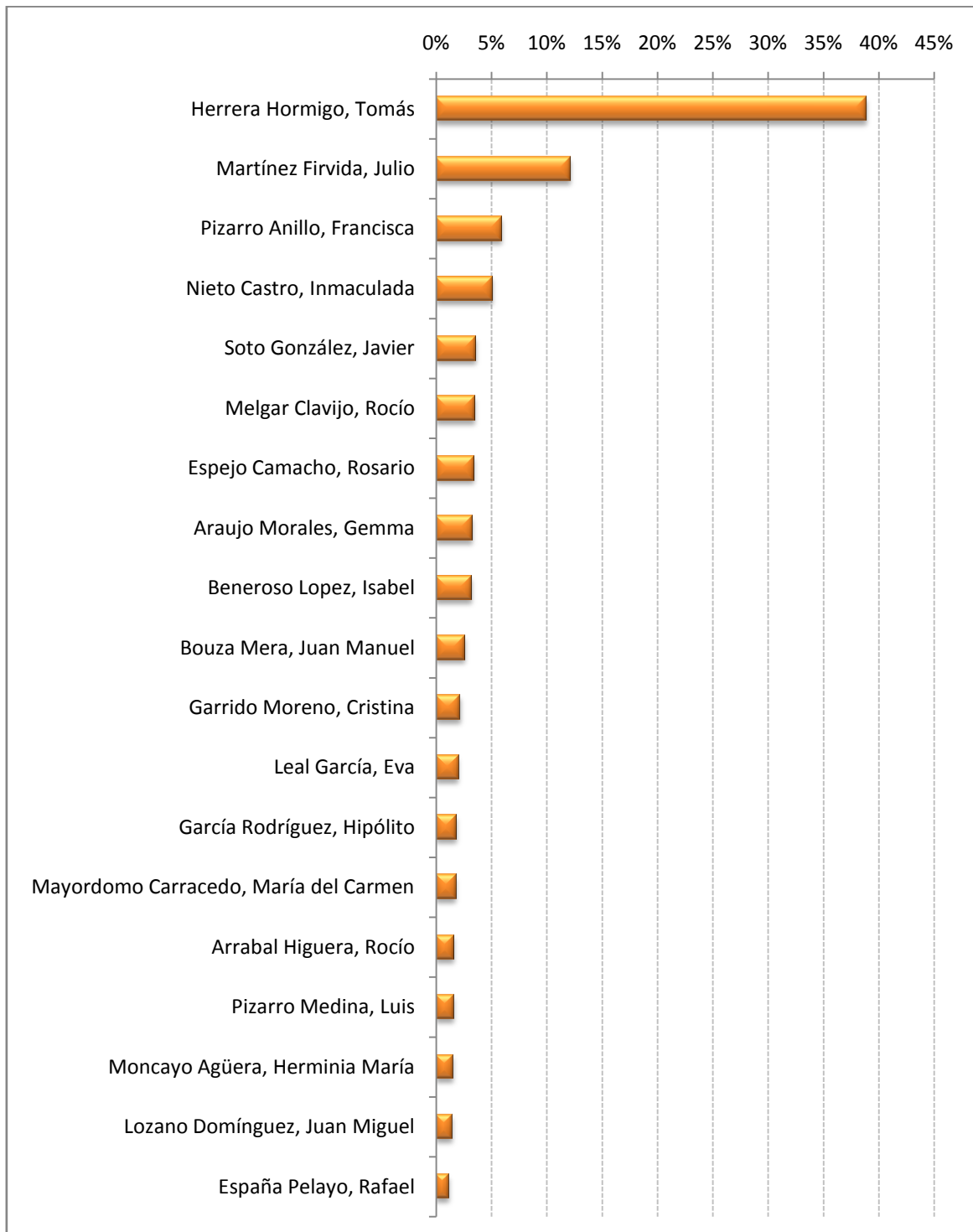
Junio 2009 - Gráfico 97: Tiempo de palabra de actores políticos no institucionales según rol en Onda Algeciras



Junio 2009 - Tabla 140: Tiempo de palabra de actores políticos institucionales según rol en Onda Algeciras

NOMBRE	ROL	TIEMPO	%
Herrera Hormigo, Tomás	Gobierno de Ayuntamientos andaluces	0:11:37	38,90%
Martínez Firvida, Julio	Gobierno de Ayuntamientos andaluces	0:03:38	12,17%
Pizarro Anillo, Francisca	Gobierno de Ayuntamientos andaluces	0:01:46	5,92%
Nieto Castro, Inmaculada	Gobierno de Ayuntamientos andaluces	0:01:31	5,08%
Soto González, Javier	Gobierno de Ayuntamientos andaluces	0:01:04	3,57%
Melgar Clavijo, Rocío	Gobierno de Ayuntamientos andaluces	0:01:02	3,46%
Espejo Camacho, Rosario	Gobierno de Ayuntamientos andaluces	0:01:01	3,40%
Araujo Morales, Gemma	Gobierno de Andalucía	0:00:58	3,24%
Beneroso Lopez, Isabel	Diputaciones y Mancomunidades andaluzas	0:00:30	1,67%
	Gobierno de Ayuntamientos andaluces	0:00:27	1,51%
Bouza Mera, Juan Manuel	Gobierno de Andalucía	0:00:47	2,62%
Garrido Moreno, Cristina	Gobierno de Ayuntamientos andaluces	0:00:39	2,18%
Leal García, Eva	Diputaciones y Mancomunidades andaluzas	0:00:36	2,01%
García Rodríguez, Hipólito	Gobierno de Andalucía	0:00:33	1,84%
Mayordomo Carracedo, María del Carmen	Gobierno de Ayuntamientos andaluces	0:00:32	1,79%
Arrabal Higuera, Rocío	Gobierno de Ayuntamientos andaluces	0:00:29	1,62%
Pizarro Medina, Luis	Gobierno de Andalucía	0:00:28	1,56%
Moncayo Agüera, Herminia María	Diputaciones y Mancomunidades andaluzas	0:00:27	1,51%
Lozano Domínguez, Juan Miguel	Gobierno de Ayuntamientos andaluces	0:00:26	1,45%
España Pelayo, Rafael	Gobierno de Andalucía	0:00:21	1,17%
Álvarez Sánchez, María Isabel	Gobierno de Ayuntamientos andaluces	0:00:21	1,17%
López Gallardo, Silvia	Gobierno de Andalucía	0:00:20	1,12%
Duque García, Félix Hipólito	Gobierno de Ayuntamientos andaluces	0:00:19	1,06%
Total general		0:29:52	100,00%

Junio 2009 - Gráfico 98: Tiempo de palabra de actores políticos institucionales según rol en Onda Algeciras

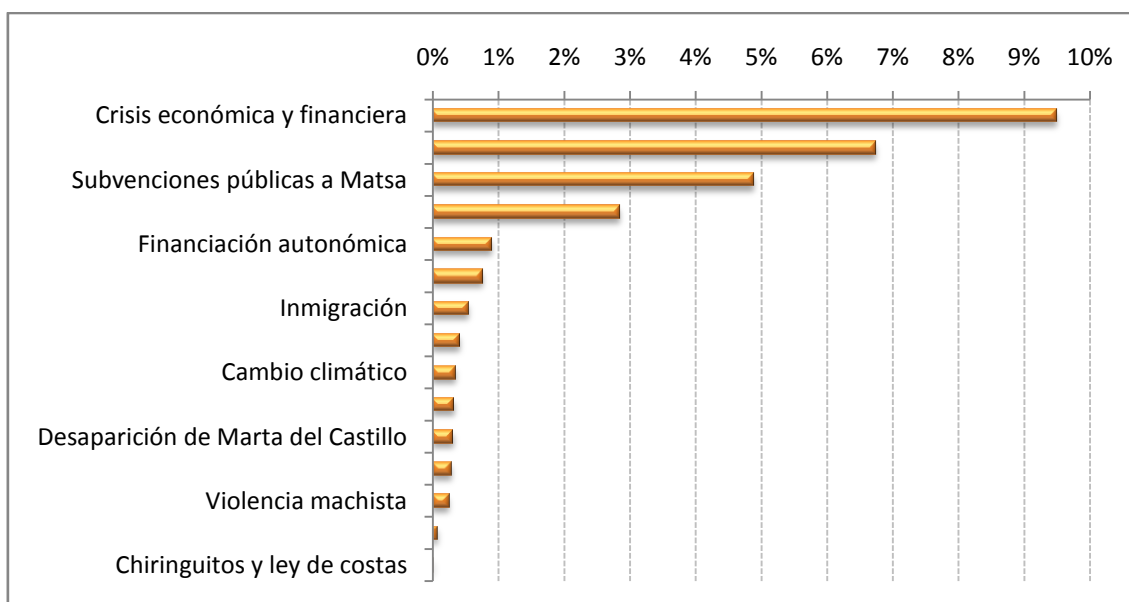


Onda Cádiz

Junio 2009 - Tabla 141: Tiempo de noticias dedicado a los diferentes asuntos de actualidad en Onda Cádiz

ACTUALIDAD	TIEMPO	%
Otros asuntos	7:42:17	71,84%
Crisis económica y financiera	1:01:03	9,49%
Elecciones europeas	0:43:21	6,74%
Subvenciones públicas a Matsa	0:31:28	4,89%
Desempleo	0:18:15	2,84%
Financiación autonómica	0:05:47	0,90%
Terrorismo de ETA	0:04:52	0,76%
Inmigración	0:03:27	0,54%
Deuda histórica andaluza	0:02:39	0,41%
Cambio climático	0:02:14	0,35%
Epidemia de nueva gripe	0:02:06	0,33%
Desaparición de Marta del Castillo	0:02:00	0,31%
Memoria histórica	0:01:48	0,28%
Violencia machista	0:01:35	0,25%
Polémica duración curso escolar	0:00:31	0,08%
Chiringuitos y ley de costas	0:00:08	0,02%
Total general	10:43:31	100,00%

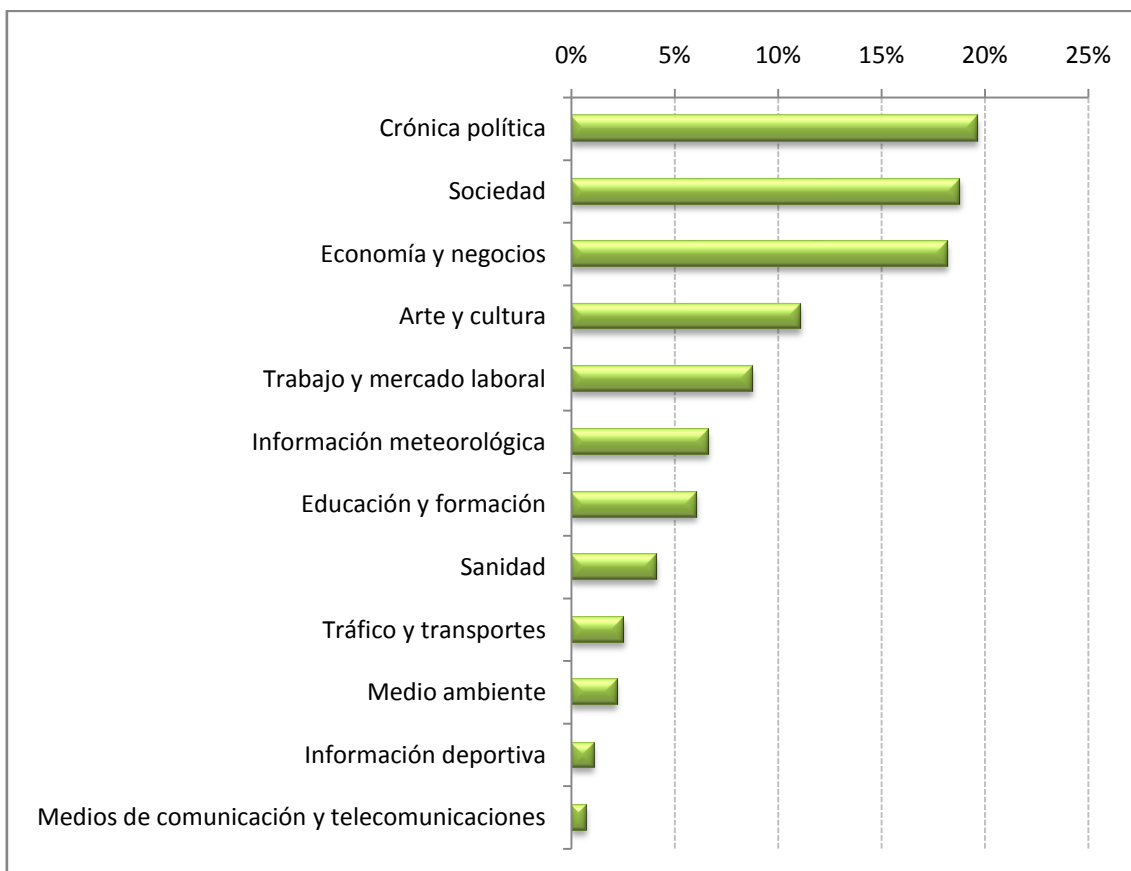
Junio 2009 - Gráfico 99: Tiempo de noticias dedicado a los diferentes asuntos de actualidad en Onda Cádiz



Junio 2009 - Tabla 142: Tiempo de noticias dedicado a los diferentes temas en Onda Cádiz

TEMA	TIEMPO	%
Crónica política	2:06:30	19,66%
Sociedad	2:01:02	18,81%
Economía y negocios	1:57:09	18,20%
Arte y cultura	1:11:32	11,12%
Trabajo y mercado laboral	0:56:28	8,77%
Información meteorológica	0:42:42	6,64%
Educación y formación	0:39:08	6,08%
Sanidad	0:26:32	4,12%
Tráfico y transportes	0:16:28	2,56%
Medio ambiente	0:14:12	2,21%
Información deportiva	0:07:04	1,10%
Medios de comunicación y telecomunicaciones	0:04:44	0,74%
Total general	10:43:31	100,00%

Junio 2009 - Gráfico 100: Tiempo de noticias dedicado a los diferentes temas en Onda Cádiz



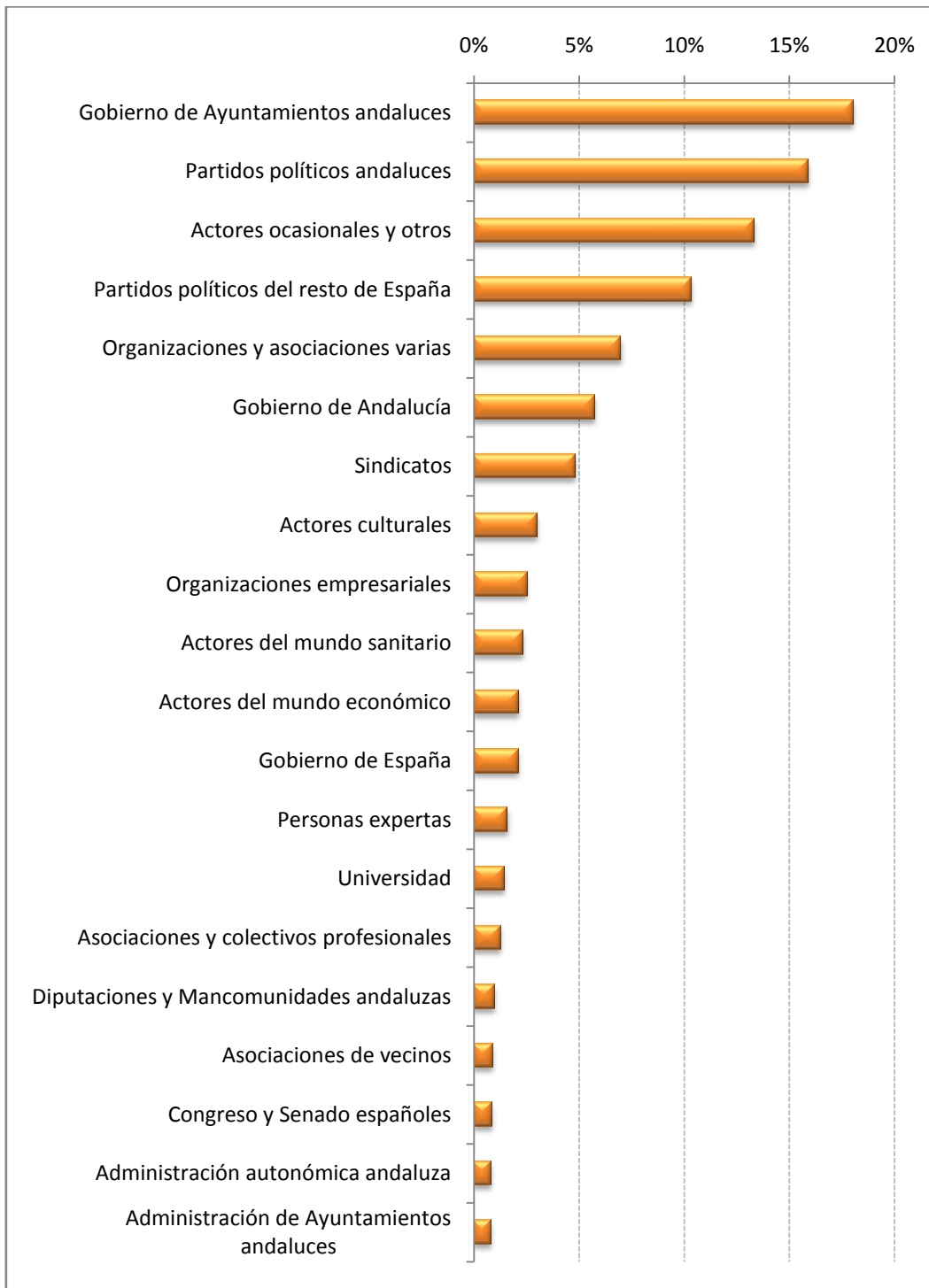
Junio 2009 - Tabla 143: Tiempo de noticias según el alcance geográfico de las mismas en Onda Cádiz

ALCANCE GEOGRÁFICO	TIEMPO	%
Local	5:42:06	53,16%
<i>Cádiz</i>	<i>5:40:41</i>	<i>52,94%</i>
<i>Sevilla</i>	<i>0:01:25</i>	<i>0,22%</i>
Provincial	2:15:09	21,00%
<i>Cádiz</i>	<i>2:15:09</i>	<i>21,00%</i>
Andalucía	1:38:58	15,38%
España	0:58:29	9,09%
Internacional	0:06:43	1,04%
Otras Comunidades Autónomas	0:02:06	0,33%
Total general	10:43:31	100,00%

Junio 2009 - Tabla 144: Tiempo de palabra según rol y partido político en Onda Cádiz

ROL	TIEMPO	%
Gobierno de Ayuntamientos andaluces	0:33:48	18,06%
Partidos políticos andaluces	0:29:49	15,93%
<i>PP</i>	<i>0:18:24</i>	<i>9,83%</i>
<i>PSOE</i>	<i>0:07:59</i>	<i>4,26%</i>
<i>IU</i>	<i>0:03:26</i>	<i>1,83%</i>
Actores ocasionales y otros	0:24:58	13,34%
Partidos políticos del resto de España	0:19:22	10,35%
<i>PP</i>	<i>0:10:21</i>	<i>5,53%</i>
<i>PSOE</i>	<i>0:06:21</i>	<i>3,39%</i>
<i>IU</i>	<i>0:01:25</i>	<i>0,76%</i>
<i>UPD</i>	<i>0:00:50</i>	<i>0,45%</i>
<i>CIU</i>	<i>0:00:25</i>	<i>0,22%</i>
Organizaciones y asociaciones varias	0:13:06	7,00%
Gobierno de Andalucía	0:10:48	5,77%
Sindicatos	0:09:02	4,83%
Actores culturales	0:05:37	3,00%
Organizaciones empresariales	0:04:43	2,52%
Actores del mundo sanitario	0:04:22	2,33%
Actores del mundo económico	0:04:01	2,15%
Gobierno de España	0:03:57	2,11%
Personas expertas	0:03:02	1,62%
Universidad	0:02:44	1,46%
Asociaciones y colectivos profesionales	0:02:23	1,27%
Diputaciones y Mancomunidades andaluzas	0:01:50	0,98%
Asociaciones de vecinos	0:01:41	0,90%
Congreso y Senado españoles	0:01:37	0,86%
Administración autonómica andaluza	0:01:33	0,83%
Administración de Ayuntamientos andaluces	0:01:33	0,83%
Enseñanza	0:01:28	0,78%
Defensor del pueblo andaluz	0:01:23	0,74%
Administración del Estado Español	0:01:23	0,74%
Actores deportivos	0:01:03	0,56%
Administración de justicia	0:00:59	0,53%
Gobiernos autonómicos y locales no andaluces	0:00:21	0,19%
Organismos de la Unión Europea	0:00:16	0,14%
Administraciones autonómicas y locales no andaluzas	0:00:13	0,12%
Gobiernos y políticos extranjeros	0:00:10	0,09%
Total general	3:07:12	100,00%

Junio 2009 - Gráfico 101: Tiempo de palabra según rol en Onda Cádiz



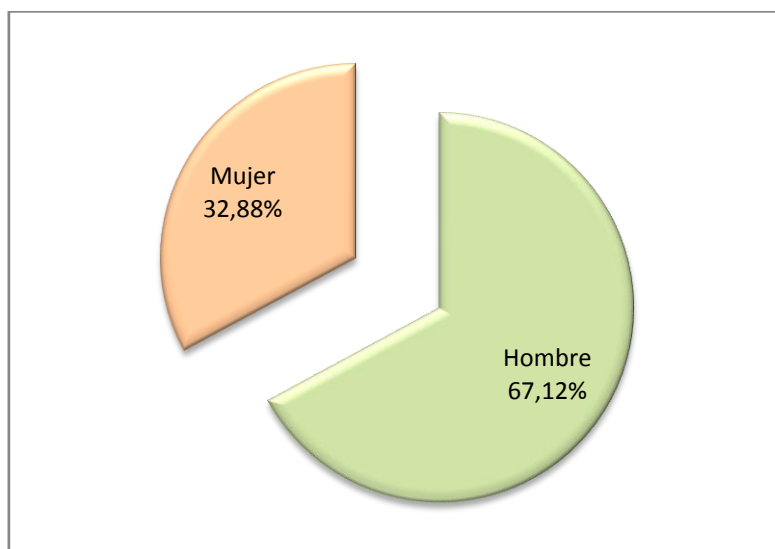
Junio 2009 - Tabla 145: Tiempo de palabra según rol, partido político y sexo, en tiempo, en Onda Cádiz

ROL	HOMBRE	MUJER	TOTAL
Gobierno de Ayuntamientos andaluces	0:12:54	0:20:54	0:33:48
Partidos políticos andaluces	0:21:59	0:07:50	0:29:49
<i>PP</i>	<i>0:11:36</i>	<i>0:06:48</i>	<i>0:18:24</i>
<i>PSOE</i>	<i>0:06:57</i>	<i>0:01:02</i>	<i>0:07:59</i>
<i>IU</i>	<i>0:03:26</i>		<i>0:03:26</i>
Actores ocasionales y otros	0:12:17	0:12:41	0:24:58
Partidos políticos del resto de España	0:16:49	0:02:33	0:19:22
<i>PP</i>	<i>0:08:40</i>	<i>0:01:41</i>	<i>0:10:21</i>
<i>PSOE</i>	<i>0:05:50</i>	<i>0:00:31</i>	<i>0:06:21</i>
<i>IU</i>	<i>0:01:25</i>		<i>0:01:25</i>
<i>UPD</i>	<i>0:00:29</i>	<i>0:00:21</i>	<i>0:00:50</i>
<i>CIU</i>	<i>0:00:25</i>		<i>0:00:25</i>
Organizaciones y asociaciones varias	0:07:37	0:05:29	0:13:06
Gobierno de Andalucía	0:08:07	0:02:41	0:10:48
Sindicatos	0:07:31	0:01:31	0:09:02
Actores culturales	0:03:53	0:01:44	0:05:37
Organizaciones empresariales	0:04:03	0:00:40	0:04:43
Actores del mundo sanitario	0:02:51	0:01:31	0:04:22
Actores del mundo económico	0:04:01		0:04:01
Gobierno de España	0:02:23	0:01:34	0:03:57
Personas expertas	0:02:41	0:00:21	0:03:02
Universidad	0:02:44		0:02:44
Asociaciones y colectivos profesionales	0:02:05	0:00:18	0:02:23
Diputaciones y Mancomunidades andaluzas	0:01:50		0:01:50
Asociaciones de vecinos	0:01:41		0:01:41
Congreso y Senado españoles	0:01:37		0:01:37
Administración autonómica andaluza	0:01:03	0:00:30	0:01:33
Administración de Ayuntamientos andaluces	0:01:33		0:01:33
Enseñanza	0:00:25	0:01:03	0:01:28
Defensor del pueblo andaluz	0:01:23		0:01:23
Administración del Estado Español	0:01:23		0:01:23
Actores deportivos	0:01:03		0:01:03
Administración de justicia	0:00:59		0:00:59
Gobiernos autonómicos y locales no andaluces	0:00:21		0:00:21
Organismos de la Unión Europea	0:00:16		0:00:16
Administraciones autonómicas y locales no andaluzas		0:00:13	0:00:13
Gobiernos y políticos extranjeros	0:00:10		0:00:10
Total general	2:05:39	1:01:33	3:07:12

Junio 2009 - Tabla 146: Tiempo de palabra según rol, partido político y sexo, en porcentaje, en Onda Cádiz

ROL	HOMBRE	MUJER	TOTAL
Gobierno de Ayuntamientos andaluces	38,17%	61,83%	100,00%
Partidos políticos andaluces	73,73%	26,27%	100,00%
PP	63,04%	36,96%	100,00%
PSOE	87,06%	12,94%	100,00%
IU	100,00%	0,00%	100,00%
Actores ocasionales y otros	49,20%	50,80%	100,00%
Partidos políticos del resto de España	86,83%	13,17%	100,00%
PP	83,74%	16,26%	100,00%
PSOE	91,86%	8,14%	100,00%
IU	100,00%	0,00%	100,00%
UPD	58,00%	42,00%	100,00%
CIU	100,00%	0,00%	100,00%
Organizaciones y asociaciones varias	58,14%	41,86%	100,00%
Gobierno de Andalucía	75,15%	24,85%	100,00%
Sindicatos	83,21%	16,79%	100,00%
Actores culturales	69,14%	30,86%	100,00%
Organizaciones empresariales	85,87%	14,13%	100,00%
Actores del mundo sanitario	65,27%	34,73%	100,00%
Actores del mundo económico	100,00%	0,00%	100,00%
Gobierno de España	60,34%	39,66%	100,00%
Personas expertas	88,46%	11,54%	100,00%
Universidad	100,00%	0,00%	100,00%
Asociaciones y colectivos profesionales	87,41%	12,59%	100,00%
Diputaciones y Mancomunidades andaluzas	100,00%	0,00%	100,00%
Asociaciones de vecinos	100,00%	0,00%	100,00%
Congreso y Senado españoles	100,00%	0,00%	100,00%
Administración autonómica andaluza	67,74%	32,26%	100,00%
Administración de Ayuntamientos andaluces	100,00%	0,00%	100,00%
Enseñanza	28,41%	71,59%	100,00%
Defensor del pueblo andaluz	100,00%	0,00%	100,00%
Administración del Estado Español	100,00%	0,00%	100,00%
Actores deportivos	100,00%	0,00%	100,00%
Administración de justicia	100,00%	0,00%	100,00%
Gobiernos autonómicos y locales no andaluces	100,00%	0,00%	100,00%
Organismos de la Unión Europea	100,00%	0,00%	100,00%
Administraciones autonómicas y locales no andaluzas	0,00%	100,00%	100,00%
Gobiernos y políticos extranjeros	100,00%	0,00%	100,00%
Total general	67,12%	32,88%	100,00%

Junio 2009 - Gráfico 102: Tiempo de palabra según sexo en Onda Cádiz



Junio 2009 - Tabla 147: Tiempo de palabra según rol, partido político y rango de la noticia, en tiempo, en Onda Cádiz

ROL	1ª NOTICIA	2ª NOTICIA	3ª NOTICIA	RESTO	TITULARES Y OTROS	TOTAL
Gobierno de Ayuntamientos andaluces	0:06:43	0:04:50	0:05:42	0:16:33		0:33:48
Partidos políticos andaluces	0:04:01	0:01:29	0:05:02	0:19:17		0:29:49
<i>PP</i>	0:03:14	0:00:49	0:03:31	0:10:50		0:18:24
<i>PSOE</i>	0:00:28	0:00:19	0:00:53	0:06:19		0:07:59
<i>IU</i>	0:00:19	0:00:21	0:00:38	0:02:08		0:03:26
Actores ocasionales y otros	0:03:09	0:00:38	0:00:26	0:20:45		0:24:58
Partidos políticos del resto de España	0:01:26	0:00:46	0:00:51	0:16:19		0:19:22
<i>PP</i>	0:00:42	0:00:46		0:08:53		0:10:21
<i>PSOE</i>	0:00:23		0:00:51	0:05:07		0:06:21
<i>IU</i>				0:01:25		0:01:25
<i>UPD</i>	0:00:21			0:00:29		0:00:50
<i>CIU</i>				0:00:25		0:00:25
Organizaciones y asociaciones varias	0:00:18			0:12:48		0:13:06
Gobierno de Andalucía	0:00:43	0:02:07		0:07:58		0:10:48
Sindicatos	0:02:07	0:00:37		0:06:18		0:09:02
Actores culturales				0:05:37		0:05:37
Organizaciones empresariales	0:01:11			0:03:19	0:00:13	0:04:43
Actores del mundo sanitario		0:00:18		0:04:04		0:04:22
Actores del mundo económico				0:04:01		0:04:01
Gobierno de España	0:01:08		0:00:42	0:02:07		0:03:57
Personas expertas			0:00:51	0:02:11		0:03:02
Universidad				0:02:44		0:02:44
Asociaciones y colectivos profesionales	0:00:20			0:02:03		0:02:23
Diputaciones y Mancomunidades andaluzas				0:01:50		0:01:50
Asociaciones de vecinos	0:00:14	0:01:03		0:00:24		0:01:41
Congreso y Senado españoles			0:00:51	0:00:46		0:01:37
Administración autonómica andaluza			0:00:30	0:01:03		0:01:33
Administración de Ayuntamientos andaluces				0:01:33		0:01:33
Enseñanza		0:00:26		0:01:02		0:01:28
Defensor del pueblo andaluz				0:01:23		0:01:23
Administración del Estado Español			0:00:11	0:01:12		0:01:23
Actores deportivos	0:00:32			0:00:31		0:01:03
Administración de justicia				0:00:59		0:00:59
Gobiernos autonómicos y locales no andaluces				0:00:21		0:00:21
Organismos de la Unión Europea				0:00:16		0:00:16
Administraciones autonómicas y locales no andaluzas				0:00:13		0:00:13
Gobiernos y políticos extranjeros				0:00:10		0:00:10
Total general	0:21:52	0:12:14	0:15:06	2:17:47	0:00:13	3:07:12

Junio 2009 - Tabla 148: Tiempo de palabra según rol, partido político y rango de la noticia, en porcentaje, en Onda Cádiz

ROL	1ª NOTICIA	2ª NOTICIA	3ª NOTICIA	RESTO	TITULARES Y OTROS	TOTAL
Gobierno de Ayuntamientos andaluces	30,72%	39,51%	37,75%	12,01%	0,00%	18,06%
Partidos políticos andaluces	18,37%	12,13%	33,33%	14,00%	0,00%	15,93%
PP	14,79%	6,68%	23,29%	7,86%	0,00%	9,83%
PSOE	2,13%	2,59%	5,85%	4,58%	0,00%	4,26%
IU	1,45%	2,86%	4,19%	1,55%	0,00%	1,83%
Actores ocasionales y otros	14,41%	5,18%	2,87%	15,06%	0,00%	13,34%
Partidos políticos del resto de España	6,55%	6,27%	5,63%	11,84%	0,00%	10,35%
PP	3,20%	6,27%	0,00%	6,45%	0,00%	5,53%
PSOE	1,75%	0,00%	5,63%	3,71%	0,00%	3,39%
IU	0,00%	0,00%	0,00%	1,03%	0,00%	0,76%
UPD	1,60%	0,00%	0,00%	0,35%	0,00%	0,45%
CIU	0,00%	0,00%	0,00%	0,30%	0,00%	0,22%
Organizaciones y asociaciones varias	1,37%	0,00%	0,00%	9,29%	0,00%	7,00%
Gobierno de Andalucía	3,28%	17,30%	0,00%	5,78%	0,00%	5,77%
Sindicatos	9,68%	5,04%	0,00%	4,57%	0,00%	4,83%
Actores culturales	0,00%	0,00%	0,00%	4,08%	0,00%	3,00%
Organizaciones empresariales	5,41%	0,00%	0,00%	2,41%	100,00%	2,52%
Actores del mundo sanitario	0,00%	2,45%	0,00%	2,95%	0,00%	2,33%
Actores del mundo económico	0,00%	0,00%	0,00%	2,92%	0,00%	2,15%
Gobierno de España	5,18%	0,00%	4,64%	1,54%	0,00%	2,11%
Personas expertas	0,00%	0,00%	5,63%	1,58%	0,00%	1,62%
Universidad	0,00%	0,00%	0,00%	1,98%	0,00%	1,46%
Asociaciones y colectivos profesionales	1,52%	0,00%	0,00%	1,49%	0,00%	1,27%
Diputaciones y Mancomunidades andaluzas	0,00%	0,00%	0,00%	1,33%	0,00%	0,98%
Asociaciones de vecinos	1,07%	8,58%	0,00%	0,29%	0,00%	0,90%
Congreso y Senado españoles	0,00%	0,00%	5,63%	0,56%	0,00%	0,86%
Administración autonómica andaluza	0,00%	0,00%	3,31%	0,76%	0,00%	0,83%
Administración de Ayuntamientos andaluces	0,00%	0,00%	0,00%	1,12%	0,00%	0,83%
Enseñanza	0,00%	3,54%	0,00%	0,75%	0,00%	0,78%
Defensor del pueblo andaluz	0,00%	0,00%	0,00%	1,00%	0,00%	0,74%
Administración del Estado Español	0,00%	0,00%	1,21%	0,87%	0,00%	0,74%
Actores deportivos	2,44%	0,00%	0,00%	0,37%	0,00%	0,56%
Administración de justicia	0,00%	0,00%	0,00%	0,71%	0,00%	0,53%
Gobiernos autonómicos y locales no andaluces	0,00%	0,00%	0,00%	0,25%	0,00%	0,19%
Organismos de la Unión Europea	0,00%	0,00%	0,00%	0,19%	0,00%	0,14%
Administraciones autonómicas y locales no andaluzas	0,00%	0,00%	0,00%	0,16%	0,00%	0,12%
Gobiernos y políticos extranjeros	0,00%	0,00%	0,00%	0,12%	0,00%	0,09%
Total general	100,00%	100,00%	100,00%	100,00%	100,00%	100,00%

Junio 2009 - Gráfico 103: Tiempo de palabra en las primeras noticias según rol en Onda Cádiz

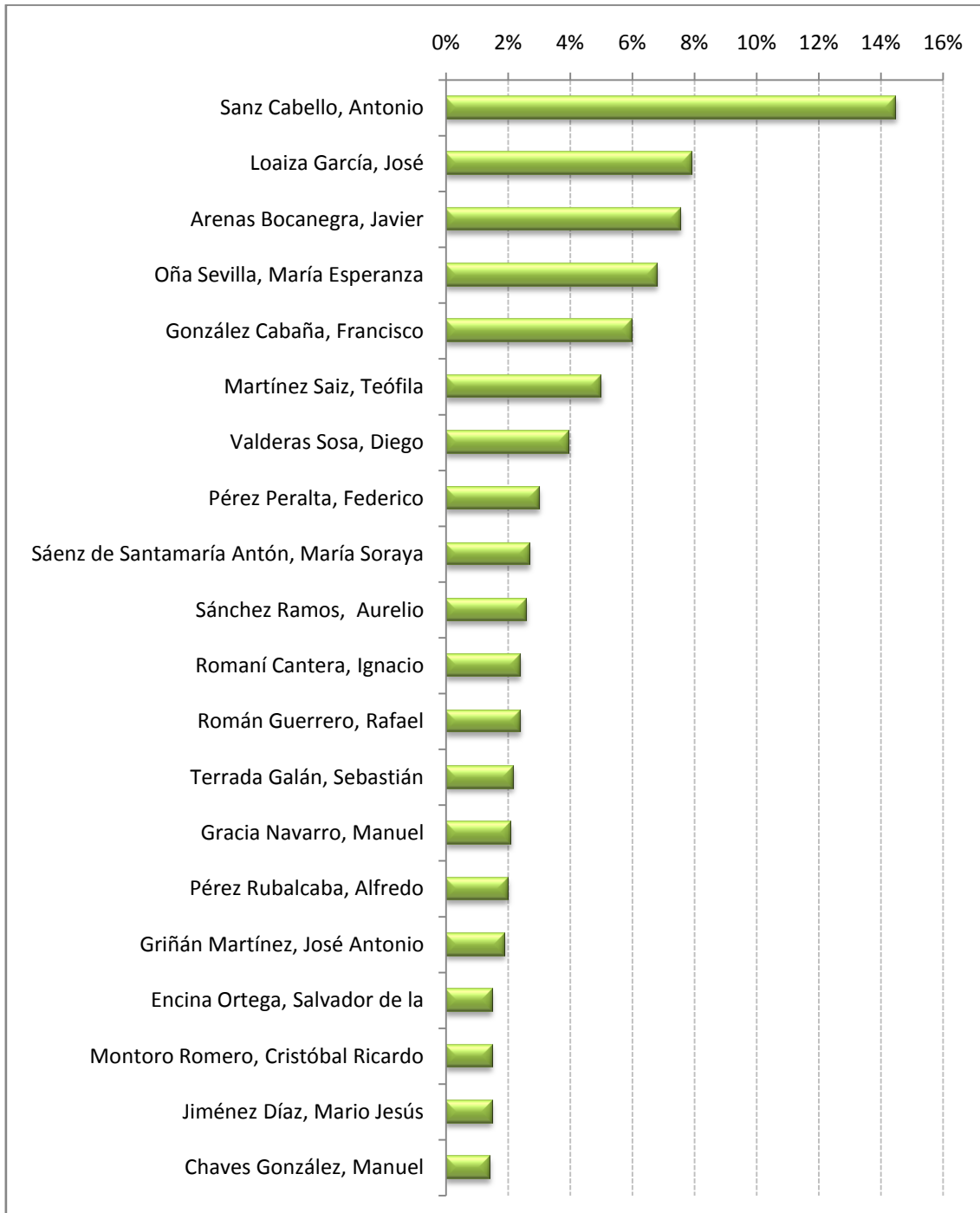


Junio 2009 - Tabla 149: Tiempo de palabra de actores políticos no institucionales según partido político en Onda Cádiz

NOMBRE	PARTIDO POLÍTICO	TIEMPO	%
Sanz Cabello, Antonio	PP	0:07:08	14,50%
Loaiza García, José	PP	0:03:54	7,93%
Arenas Bocanegra, Javier	PP	0:03:43	7,56%
Oña Sevilla, María Esperanza	PP	0:03:21	6,81%
González Cabaña, Francisco	PSOE	0:02:57	6,00%
Martínez Saiz, Teófila	PP	0:02:28	5,02%
Valderas Sosa, Diego	IU	0:01:57	3,96%
Pérez Peralta, Federico	PSOE	0:01:29	3,02%
Sáenz de Santamaría Antón, María Soraya	PP	0:01:20	2,71%
Sánchez Ramos, Aurelio	PP	0:01:17	2,61%
Romaní Cantera, Ignacio	PP	0:01:11	2,41%
Román Guerrero, Rafael	PSOE	0:01:11	2,41%
Terrada Galán, Sebastián	IU	0:01:04	2,17%
Gracia Navarro, Manuel	PSOE	0:01:02	2,10%
Pérez Rubalcaba, Alfredo	PSOE	0:00:59	2,00%
Griñán Martínez, José Antonio	PSOE	0:00:56	1,90%
Encina Ortega, Salvador de la	PSOE	0:00:44	1,49%
Montoro Romero, Cristóbal Ricardo	PP	0:00:44	1,49%
Jiménez Díaz, Mario Jesús	PSOE	0:00:44	1,49%
Chaves González, Manuel	PSOE	0:00:42	1,42%
Matarí Sáez, Juan José	PP	0:00:38	1,29%
Colombo Roquette, Mercedes	PP	0:00:38	1,29%
Pizarro Medina, Luis	PSOE	0:00:37	1,25%
Mayor Oreja, Jaime	PP	0:00:37	1,25%
Rodríguez Domínguez, José Luis	PP	0:00:34	1,15%
Velasco Sierra, Rafael	PSOE	0:00:32	1,08%
Vaquero Del Pozo, Pedro	IU	0:00:31	1,05%
Pérez Fabra, Manuel	UPD	0:00:29	0,98%
Cárdenas Moreno, Manuel	IU	0:00:27	0,91%
Martínez Aguayo, Carmen	PSOE	0:00:26	0,88%
López Aguilar, Juan Fernando	PSOE	0:00:26	0,88%
Sánchez Llibre, Josep	CIU	0:00:25	0,85%
Herrera Torres, Joan	IU	0:00:23	0,78%
Fernández García, Nicolás	PSOE	0:00:23	0,78%
Jiménez Becerril, Teresa	PP	0:00:21	0,71%
Díez González, Rosa	UPD	0:00:21	0,71%
Ruiz-Sillero Bernal, María Teresa	PP	0:00:21	0,71%
Álvarez Dodero, Natalia	PSOE	0:00:18	0,61%
Alcántara Reviso, Blanca	PSOE	0:00:18	0,61%

Rajoy Brey, Mariano	PP	0:00:17	0,58%
Lara Moya, Cayo	IU	0:00:16	0,54%
Pajín Iraola, Leire	PSOE	0:00:15	0,51%
Meyer Pleite, Willy	IU	0:00:13	0,44%
Aído Almagro, Bibiana	PSOE	0:00:13	0,44%
Bendodo Benasayag, Elías	PP	0:00:11	0,37%
Almagro Montes de Oca, Gabriel	PSOE	0:00:05	0,17%
Fernández de la Vega, María Teresa	PSOE	0:00:03	0,10%
Torre Prados, Francisco de la	PP	0:00:02	0,07%
Total general		0:49:11	100,00%

Junio 2009 - Gráfico 104: Tiempo de palabra de actores políticos no institucionales según partido político en Onda Cádiz

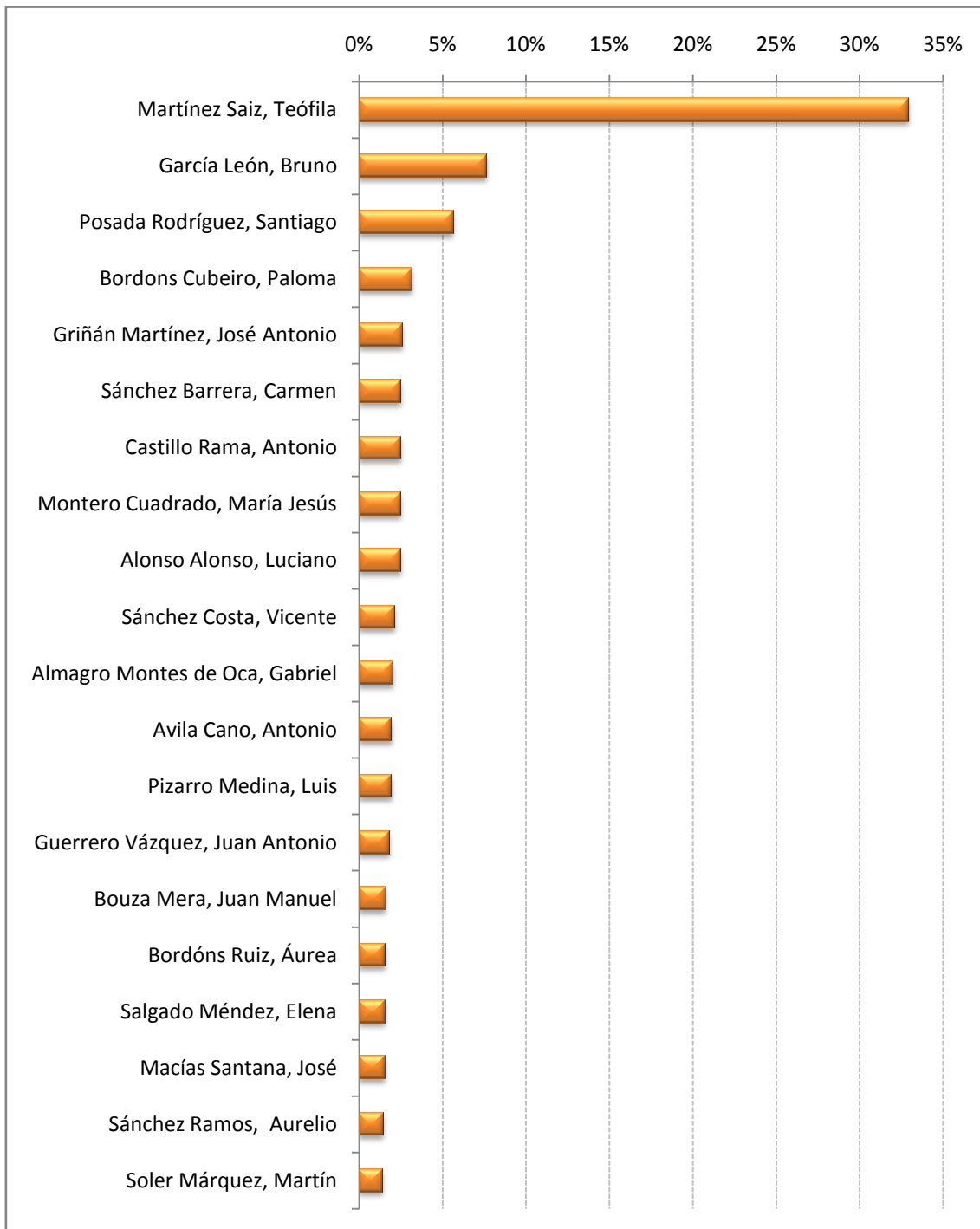


Junio 2009 - Tabla 150: Tiempo de palabra de actores políticos institucionales según rol en Onda Cádiz

NOMBRE	ROL	TIEMPO	%
Martínez Saiz, Teófila	Gobierno de Ayuntamientos andaluces	0:17:08	32,96%
García León, Bruno	Gobierno de Ayuntamientos andaluces	0:03:59	7,66%
Posada Rodríguez, Santiago	Gobierno de Ayuntamientos andaluces	0:02:56	5,64%
Bordons Cubeiro, Paloma	Gobierno de Ayuntamientos andaluces	0:01:39	3,17%
Griñán Martínez, José Antonio	Gobierno de Andalucía	0:01:22	2,63%
Sánchez Barrera, Carmen	Gobierno de Ayuntamientos andaluces	0:01:19	2,53%
Castillo Rama, Antonio	Gobierno de Ayuntamientos andaluces	0:01:19	2,53%
Montero Cuadrado, María Jesús	Gobierno de Andalucía	0:01:18	2,50%
Alonso Alonso, Luciano	Gobierno de Andalucía	0:01:18	2,50%
Sánchez Costa, Vicente	Gobierno de Ayuntamientos andaluces	0:01:07	2,15%
Almagro Montes de Oca, Gabriel	Gobierno de Andalucía	0:01:04	2,05%
Avila Cano, Antonio	Gobierno de Andalucía	0:01:01	1,96%
Pizarro Medina, Luis	Gobierno de Andalucía	0:01:01	1,96%
Guerrero Vázquez, Juan Antonio	Gobierno de Ayuntamientos andaluces	0:00:57	1,83%
Bouza Mera, Juan Manuel	Gobierno de Andalucía	0:00:50	1,60%
Bordóns Ruiz, Áurea	Gobierno de Andalucía	0:00:49	1,57%
Salgado Méndez, Elena	Gobierno de España	0:00:48	1,54%
Macías Santana, José	Gobierno de Ayuntamientos andaluces	0:00:48	1,54%
Sánchez Ramos, Aurelio	Congreso y Senado españoles	0:00:46	1,47%
Soler Márquez, Martín	Gobierno de Andalucía	0:00:44	1,41%
Saucedo Moreno, Sebastián	Gobierno de España	0:00:36	1,15%
Campa Fernández, José Manuel	Gobierno de España	0:00:34	1,09%
Romaní Cantera, Ignacio	Gobierno de Ayuntamientos andaluces	0:00:34	1,09%
Fernández Sánchez, José Blas	Gobierno de Ayuntamientos andaluces	0:00:32	1,03%
Alonso Suárez, José Antonio	Congreso y Senado españoles	0:00:30	0,96%
Rodríguez Zapatero, José Luis	Gobierno de España	0:00:30	0,96%
Colombo Roquette, Mercedes	Gobierno de Ayuntamientos andaluces	0:00:29	0,93%
González Piñero, Manuel	Diputaciones y Mancomunidades andaluzas	0:00:27	0,87%
Gutiérrez del Castillo, Concepción	Gobierno de España	0:00:26	0,83%
Roldán Muñoz, Antonio Jesús	Diputaciones y Mancomunidades andaluzas	0:00:25	0,80%
Márquez Mateo, Felipe	Diputaciones y Mancomunidades andaluzas	0:00:24	0,77%
Pérez Yruela, Manuel	Gobierno de Andalucía	0:00:24	0,77%
Jiménez Barrios, Manuel	Gobierno de Andalucía	0:00:23	0,74%
Moresco García, Enrique	Gobierno de Ayuntamientos andaluces	0:00:21	0,67%
Montoro Romero, Cristóbal Ricardo	Congreso y Senado españoles	0:00:21	0,67%
Ortiz Quevedo, Juan José	Gobierno de Ayuntamientos andaluces	0:00:21	0,67%
Belinchón Sánchez, Carmen	Gobierno de Andalucía	0:00:20	0,64%
Mestre García, Ana	Gobierno de Ayuntamientos andaluces	0:00:19	0,61%
Mier Guerra, José Joaquín de	Gobierno de España	0:00:18	0,58%

Menacho Villalba, Francisco	Diputaciones y Mancomunidades andaluzas	0:00:17	0,55%
Almunia Aman, Joaquín	Organismos de la Unión Europea	0:00:16	0,51%
López Gallardo, Silvia	Gobierno de Andalucía	0:00:14	0,45%
Chaves González, Manuel	Gobierno de España	0:00:13	0,42%
Jiménez García-Herrera, Trinidad	Gobierno de España	0:00:12	0,38%
Sebastián Gascón, Miguel	Gobierno de España	0:00:12	0,38%
Moya García, Carmen	Gobierno de España	0:00:08	0,26%
Total general		0:51:59	100,00%

Junio 2009 - Gráfico 105: Tiempo de palabra de actores políticos institucionales según rol en Onda Cádiz

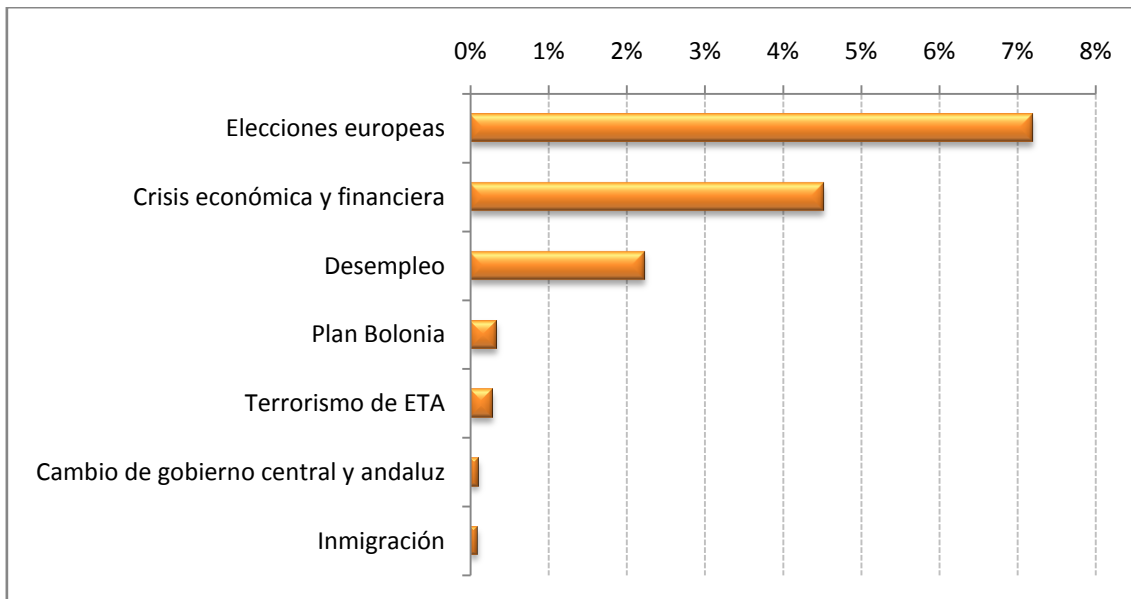


Onda Jerez

Junio 2009 - Tabla 151: Tiempo de noticias dedicado a los diferentes asuntos de actualidad en Onda Jerez

ACTUALIDAD	TIEMPO	%
Otros asuntos	6:28:08	85,22%
Elecciones europeas	0:32:48	7,20%
Crisis económica y financiera	0:20:34	4,52%
Desempleo	0:10:10	2,23%
Plan Bolonia	0:01:32	0,34%
Terrorismo de ETA	0:01:18	0,29%
Cambio de gobierno central y andaluz	0:00:30	0,11%
Inmigración	0:00:26	0,10%
Total general	7:35:26	100,00%

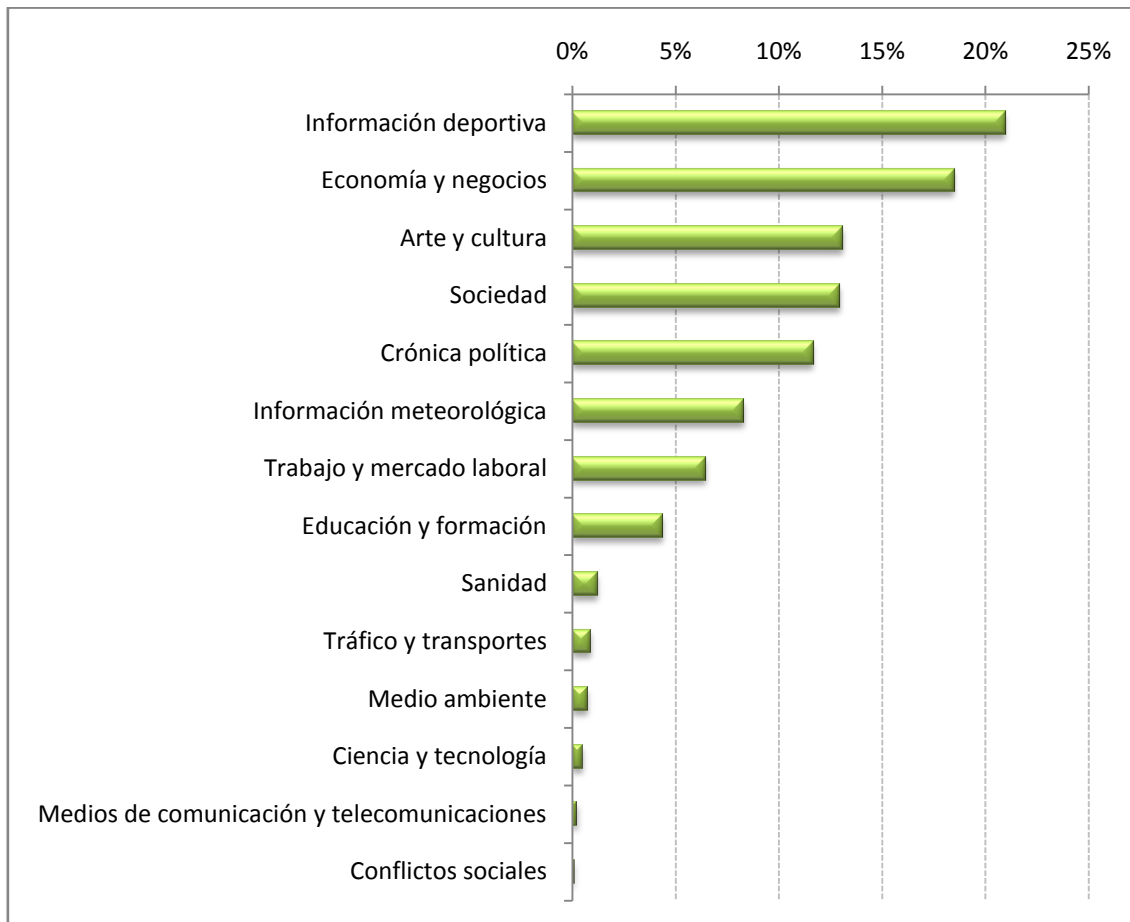
Junio 2009 - Gráfico 106: Tiempo de noticias dedicado a los diferentes asuntos de actualidad en Onda Jerez



Junio 2009 - Tabla 152: Tiempo de noticias dedicado a los diferentes temas en Onda Jerez

TEMA	TIEMPO	%
Información deportiva	1:35:27	20,96%
Economía y negocios	1:24:13	18,49%
Arte y cultura	0:59:44	13,12%
Sociedad	0:59:01	12,96%
Crónica política	0:53:05	11,66%
Información meteorológica	0:37:47	8,30%
Trabajo y mercado laboral	0:29:28	6,47%
Educación y formación	0:19:54	4,37%
Sanidad	0:05:36	1,23%
Tráfico y transportes	0:04:01	0,88%
Medio ambiente	0:03:21	0,74%
Ciencia y tecnología	0:02:15	0,49%
Medios de comunicación y telecomunicaciones	0:01:07	0,25%
Conflictos sociales	0:00:27	0,10%
Total general	7:35:26	100,00%

Junio 2009 - Gráfico 107: Tiempo de noticias dedicado a los diferentes temas en Onda Jerez



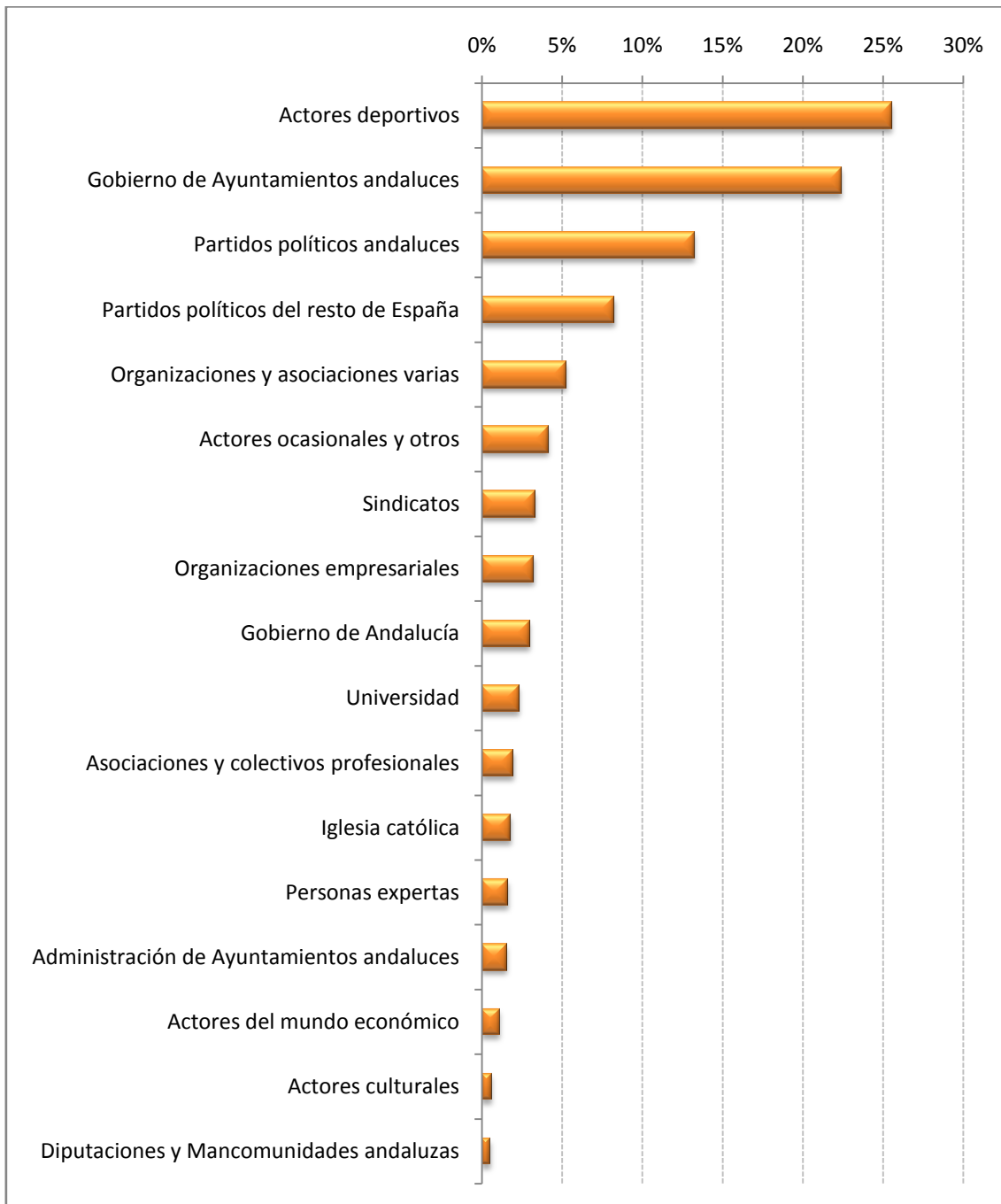
Junio 2009 - Tabla 153: Tiempo de noticias según el alcance geográfico de las mismas en Onda Jerez

ALCANCE GEOGRÁFICO	TIEMPO	%
Local	5:23:17	70,98%
<i>Cádiz</i>	<i>5:19:58</i>	<i>70,26%</i>
<i>Huelva</i>	<i>0:02:57</i>	<i>0,65%</i>
<i>Almería</i>	<i>0:00:22</i>	<i>0,08%</i>
Provincial	1:40:47	22,13%
<i>Cádiz</i>	<i>1:40:47</i>	<i>22,13%</i>
Andalucía	0:12:09	2,67%
España	0:11:13	2,46%
Internacional	0:08:00	1,76%
Total general	7:35:26	100,00%

Junio 2009 - Tabla 154: Tiempo de palabra según rol y partido político en Onda Jerez

ROL	TIEMPO	%
Actores deportivos	0:18:25	25,57%
Gobierno de Ayuntamientos andaluces	0:16:09	22,43%
Partidos políticos andaluces	0:09:32	13,24%
<i>PP</i>	<i>0:04:16</i>	<i>5,92%</i>
<i>PSOE</i>	<i>0:02:25</i>	<i>3,36%</i>
<i>PSA</i>	<i>0:01:51</i>	<i>2,57%</i>
<i>IU</i>	<i>0:01:00</i>	<i>1,39%</i>
Partidos políticos del resto de España	0:05:57	8,26%
<i>PSOE</i>	<i>0:03:17</i>	<i>4,56%</i>
<i>PP</i>	<i>0:01:57</i>	<i>2,71%</i>
<i>UPD</i>	<i>0:00:43</i>	<i>1,00%</i>
Organizaciones y asociaciones varias	0:03:47	5,25%
Actores ocasionales y otros	0:02:59	4,14%
Sindicatos	0:02:24	3,33%
Organizaciones empresariales	0:02:20	3,24%
Gobierno de Andalucía	0:02:09	2,99%
Universidad	0:01:41	2,34%
Asociaciones y colectivos profesionales	0:01:25	1,97%
Iglesia católica	0:01:18	1,81%
Personas expertas	0:01:11	1,64%
Administración de Ayuntamientos andaluces	0:01:07	1,55%
Actores del mundo económico	0:00:47	1,09%
Actores culturales	0:00:27	0,62%
Diputaciones y Mancomunidades andaluzas	0:00:23	0,53%
Total general	1:12:01	100,00%

Junio 2009 - Gráfico 108: Tiempo de palabra según rol en Onda Jerez



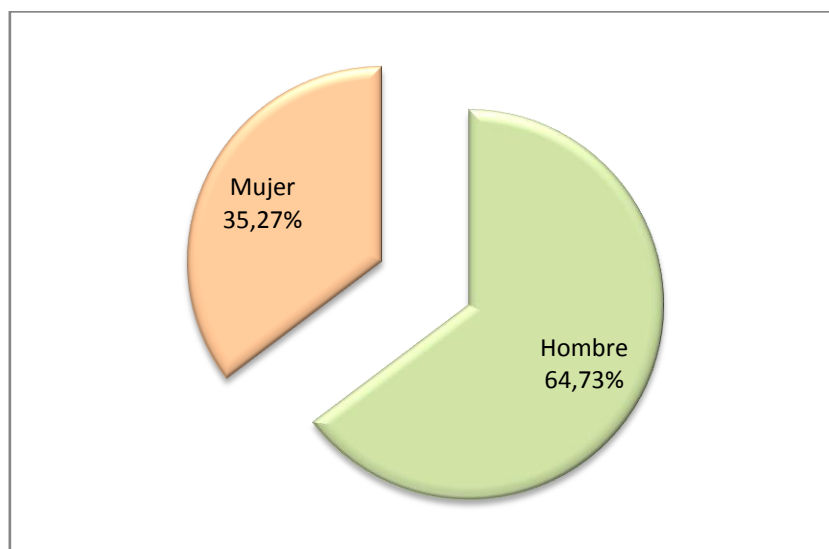
Junio 2009 - Tabla 155: Tiempo de palabra según rol, partido político y sexo, en tiempo, en Onda Jerez

ROL	HOMBRE	MUJER	TOTAL
Actores deportivos	0:18:25		0:18:25
Gobierno de Ayuntamientos andaluces	0:04:32	0:11:37	0:16:09
Partidos políticos andaluces	0:03:46	0:05:46	0:09:32
<i>PP</i>	<i>0:00:58</i>	<i>0:03:18</i>	<i>0:04:16</i>
<i>PSOE</i>	<i>0:00:40</i>	<i>0:01:45</i>	<i>0:02:25</i>
<i>PSA</i>	<i>0:01:08</i>	<i>0:00:43</i>	<i>0:01:51</i>
<i>IU</i>	<i>0:01:00</i>		<i>0:01:00</i>
Partidos políticos del resto de España	0:01:43	0:04:14	0:05:57
<i>PSOE</i>	<i>0:00:21</i>	<i>0:02:56</i>	<i>0:03:17</i>
<i>PP</i>	<i>0:01:22</i>	<i>0:00:35</i>	<i>0:01:57</i>
<i>UPD</i>		<i>0:00:43</i>	<i>0:00:43</i>
Organizaciones y asociaciones varias	0:01:40	0:02:07	0:03:47
Actores ocasionales y otros	0:02:02	0:00:57	0:02:59
Sindicatos	0:02:24		0:02:24
Organizaciones empresariales	0:02:20		0:02:20
Gobierno de Andalucía	0:01:49	0:00:20	0:02:09
Universidad	0:01:41		0:01:41
Asociaciones y colectivos profesionales	0:01:25		0:01:25
Iglesia católica	0:01:18		0:01:18
Personas expertas	0:01:11		0:01:11
Administración de Ayuntamientos andaluces	0:01:07		0:01:07
Actores del mundo económico	0:00:47		0:00:47
Actores culturales	0:00:27		0:00:27
Diputaciones y Mancomunidades andaluzas		0:00:23	0:00:23
Total general	0:46:37	0:25:24	1:12:01

Junio 2009 - Tabla 156: Tiempo de palabra según rol, partido político y sexo, en porcentaje, en Onda Jerez

ROL	HOMBRE	MUJER	TOTAL
Actores deportivos	100,00%	0,00%	100,00%
Gobierno de Ayuntamientos andaluces	28,07%	71,93%	100,00%
Partidos políticos andaluces	39,51%	60,49%	100,00%
PP	22,66%	77,34%	100,00%
PSOE	27,59%	72,41%	100,00%
PSA	61,26%	38,74%	100,00%
IU	100,00%	0,00%	100,00%
Partidos políticos del resto de España	28,85%	71,15%	100,00%
PSOE	10,66%	89,34%	100,00%
PP	70,09%	29,91%	100,00%
UPD	0,00%	100,00%	100,00%
Organizaciones y asociaciones varias	44,05%	55,95%	100,00%
Actores ocasionales y otros	68,16%	31,84%	100,00%
Sindicatos	100,00%	0,00%	100,00%
Organizaciones empresariales	100,00%	0,00%	100,00%
Gobierno de Andalucía	84,50%	15,50%	100,00%
Universidad	100,00%	0,00%	100,00%
Asociaciones y colectivos profesionales	100,00%	0,00%	100,00%
Iglesia católica	100,00%	0,00%	100,00%
Personas expertas	100,00%	0,00%	100,00%
Administración de Ayuntamientos andaluces	100,00%	0,00%	100,00%
Actores del mundo económico	100,00%	0,00%	100,00%
Actores culturales	100,00%	0,00%	100,00%
Diputaciones y Mancomunidades andaluzas	0,00%	100,00%	100,00%
Total general	64,73%	35,27%	100,00%

Junio 2009 - Gráfico 109: Tiempo de palabra según sexo en Onda Jerez



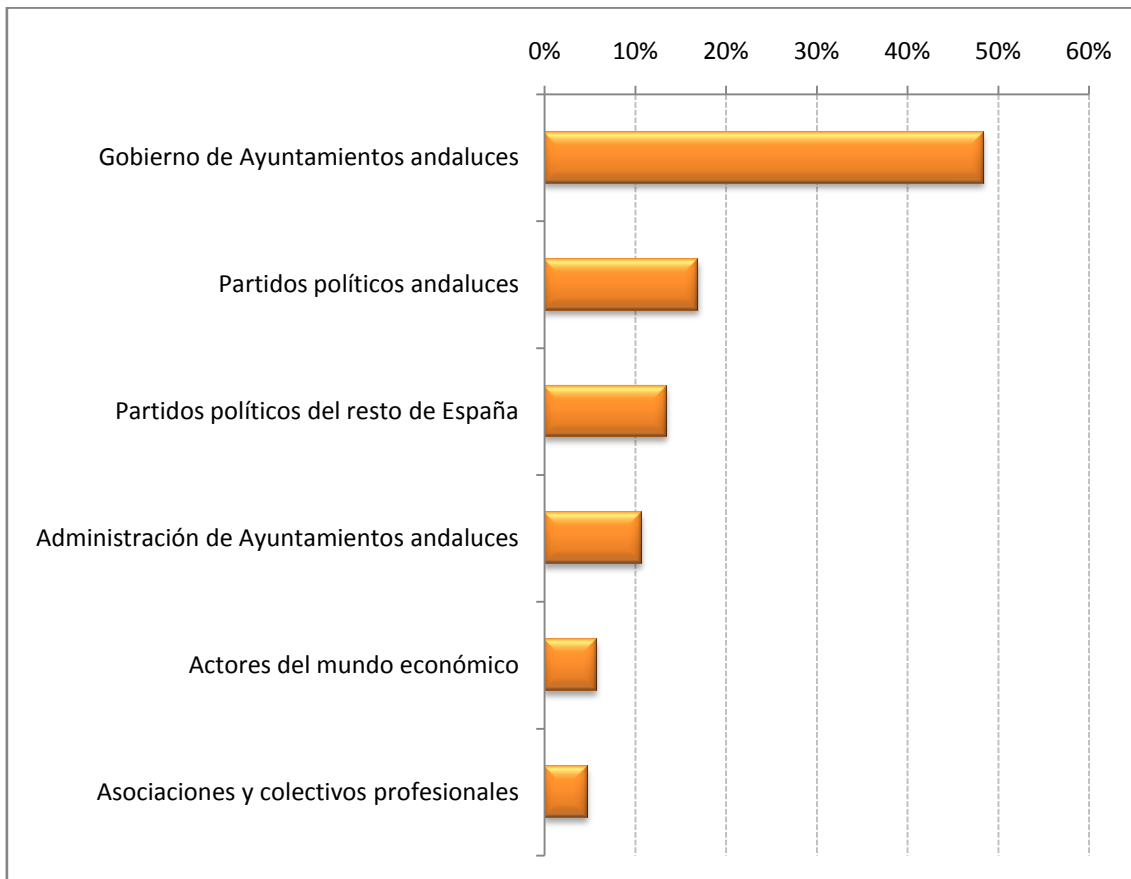
Junio 2009 - Tabla 157: Tiempo de palabra según rol, partido político y rango de la noticia, en tiempo, en Onda Jerez

ROL	1ª NOTICIA	2ª NOTICIA	3ª NOTICIA	RESTO	TITULARES Y OTROS	TOTAL
Actores deportivos		0:00:32		0:17:31	0:00:22	0:18:25
Gobierno de Ayuntamientos andaluces	0:03:14	0:02:50	0:01:47	0:08:18		0:16:09
Partidos políticos andaluces	0:01:08		0:00:30	0:07:54		0:09:32
<i>PP</i>	<i>0:00:20</i>			<i>0:03:56</i>		<i>0:04:16</i>
<i>PSOE</i>	<i>0:00:11</i>		<i>0:00:30</i>	<i>0:01:44</i>		<i>0:02:25</i>
<i>PSA</i>	<i>0:00:18</i>			<i>0:01:33</i>		<i>0:01:51</i>
<i>IU</i>	<i>0:00:19</i>			<i>0:00:41</i>		<i>0:01:00</i>
Partidos políticos del resto de España	0:00:54		0:01:45	0:03:18		0:05:57
<i>PSOE</i>	<i>0:00:27</i>			<i>0:02:50</i>		<i>0:03:17</i>
<i>PP</i>	<i>0:00:27</i>		<i>0:01:02</i>	<i>0:00:28</i>		<i>0:01:57</i>
<i>UPD</i>			<i>0:00:43</i>			<i>0:00:43</i>
Organizaciones y asociaciones varias				0:03:47		0:03:47
Actores ocasionales y otros			0:00:51	0:02:08		0:02:59
Sindicatos		0:00:13	0:00:54	0:01:17		0:02:24
Organizaciones empresariales		0:01:11		0:01:09		0:02:20
Gobierno de Andalucía			0:00:22	0:01:47		0:02:09
Universidad		0:00:34		0:01:07		0:01:41
Asociaciones y colectivos profesionales	0:00:19	0:01:06				0:01:25
Iglesia católica		0:00:21		0:00:57		0:01:18
Personas expertas		0:00:17		0:00:54		0:01:11
Administración de Ayuntamientos andaluces	0:00:43		0:00:24			0:01:07
Actores del mundo económico	0:00:23			0:00:24		0:00:47
Actores culturales				0:00:27		0:00:27
Diputaciones y Mancomunidades andaluzas				0:00:23		0:00:23
Total general	0:06:41	0:07:04	0:06:33	0:51:21	0:00:22	1:12:01

Junio 2009 - Tabla 158: Tiempo de palabra según rol, partido político y rango de la noticia, en porcentaje, en Onda Jerez

ROL	1ª NOTICIA	2ª NOTICIA	3ª NOTICIA	RESTO	TITULARES Y OTROS	TOTAL
Actores deportivos	0,00%	7,55%	0,00%	34,11%	100,00%	25,57%
Gobierno de Ayuntamientos andaluces	48,38%	40,09%	27,23%	16,16%	0,00%	22,43%
Partidos políticos andaluces	16,96%	0,00%	7,63%	15,38%	0,00%	13,24%
<i>PP</i>	4,99%	0,00%	0,00%	7,66%	0,00%	5,92%
<i>PSOE</i>	2,74%	0,00%	7,63%	3,38%	0,00%	3,36%
<i>PSA</i>	4,49%	0,00%	0,00%	3,02%	0,00%	2,57%
<i>IU</i>	4,74%	0,00%	0,00%	1,33%	0,00%	1,39%
Partidos políticos del resto de España	13,47%	0,00%	26,72%	6,43%	0,00%	8,26%
<i>PSOE</i>	6,73%	0,00%	0,00%	5,52%	0,00%	4,56%
<i>PP</i>	6,73%	0,00%	15,78%	0,91%	0,00%	2,71%
<i>UPD</i>	0,00%	0,00%	10,94%	0,00%	0,00%	1,00%
Organizaciones y asociaciones varias	0,00%	0,00%	0,00%	7,37%	0,00%	5,25%
Actores ocasionales y otros	0,00%	0,00%	12,98%	4,15%	0,00%	4,14%
Sindicatos	0,00%	3,07%	13,74%	2,50%	0,00%	3,33%
Organizaciones empresariales	0,00%	16,75%	0,00%	2,24%	0,00%	3,24%
Gobierno de Andalucía	0,00%	0,00%	5,60%	3,47%	0,00%	2,99%
Universidad	0,00%	8,02%	0,00%	2,17%	0,00%	2,34%
Asociaciones y colectivos profesionales	4,74%	15,57%	0,00%	0,00%	0,00%	1,97%
Iglesia católica	0,00%	4,95%	0,00%	1,85%	0,00%	1,81%
Personas expertas	0,00%	4,01%	0,00%	1,75%	0,00%	1,64%
Administración de Ayuntamientos andaluces	10,72%	0,00%	6,11%	0,00%	0,00%	1,55%
Actores del mundo económico	5,74%	0,00%	0,00%	0,78%	0,00%	1,09%
Actores culturales	0,00%	0,00%	0,00%	0,88%	0,00%	0,62%
Diputaciones y Mancomunidades andaluzas	0,00%	0,00%	0,00%	0,75%	0,00%	0,53%
Total general	100,00%	100,00%	100,00%	100,00%	100,00%	100,00%

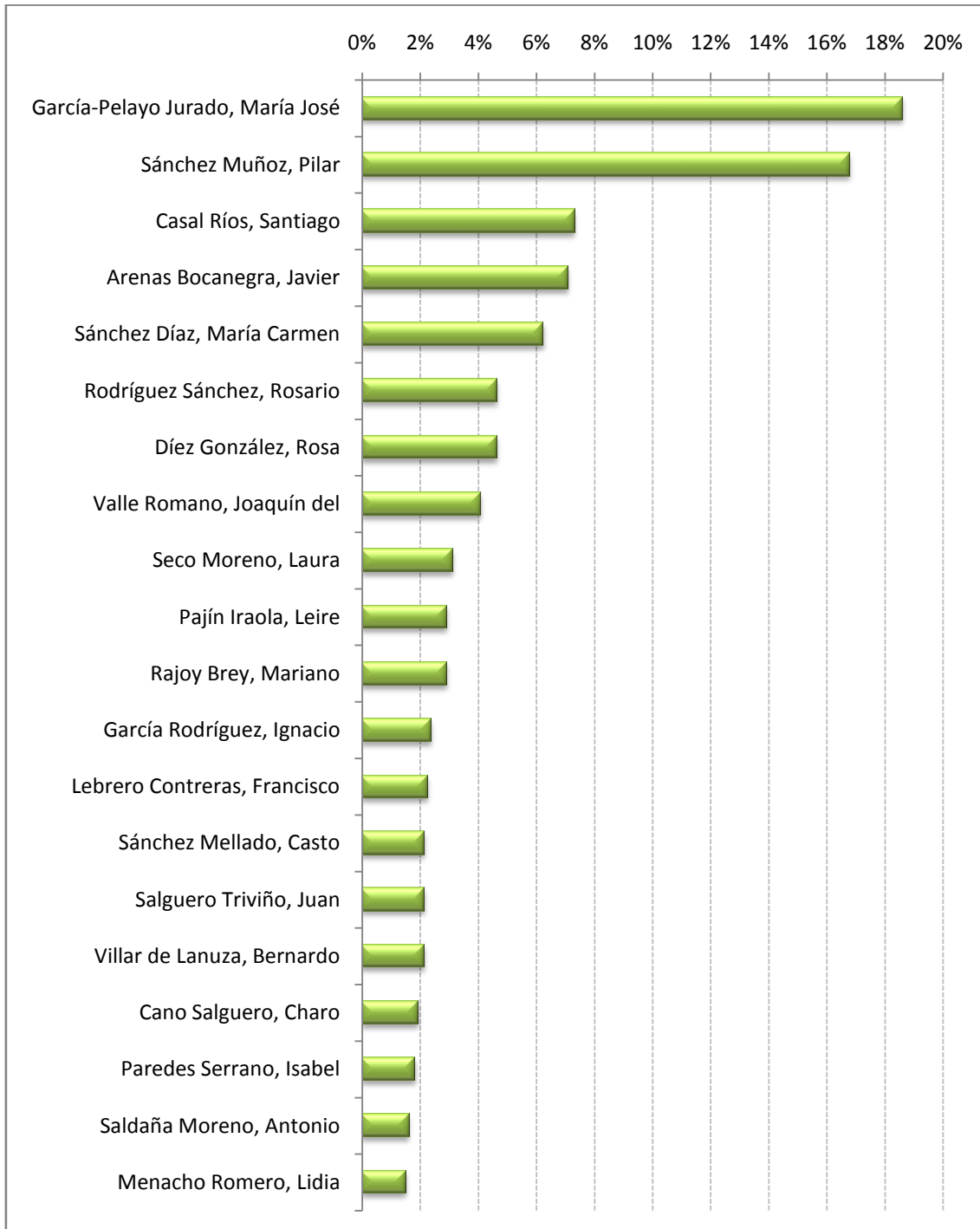
Junio 2009 - Gráfico 110: Tiempo de palabra en las primeras noticias según rol en Onda Jerez



Junio 2009 - Tabla 159: Tiempo de palabra de actores políticos no institucionales según partido político en Onda Jerez

NOMBRE	PARTIDO POLÍTICO	TIEMPO	%
García-Pelayo Jurado, María José	PP	0:02:53	18,62%
Sánchez Muñoz, Pilar	PSOE	0:02:36	16,79%
Casal Ríos, Santiago	PSA	0:01:08	7,32%
Arenas Bocanegra, Javier	PP	0:01:06	7,10%
Sánchez Díaz, María Carmen	PSOE	0:00:58	6,24%
Rodríguez Sánchez, Rosario	PSA	0:00:43	4,63%
Díez González, Rosa	UPD	0:00:43	4,63%
Valle Romano, Joaquín del	IU	0:00:38	4,09%
Seco Moreno, Laura	PP	0:00:29	3,12%
Pajín Iraola, Leire	PSOE	0:00:27	2,91%
Rajoy Brey, Mariano	PP	0:00:27	2,91%
García Rodríguez, Ignacio	IU	0:00:22	2,37%
Lebrero Contreras, Francisco	PSOE	0:00:21	2,26%
Sánchez Mellado, Casto	PSOE	0:00:20	2,15%
Salguero Triviño, Juan	PSOE	0:00:20	2,15%
Villar de Lanuza, Bernardo	PP	0:00:20	2,15%
Cano Salguero, Charo	PSOE	0:00:18	1,94%
Paredes Serrano, Isabel	PP	0:00:17	1,83%
Saldaña Moreno, Antonio	PP	0:00:15	1,61%
Menacho Romero, Lidia	PP	0:00:14	1,51%
Chacón Carretero, Ana María	PSOE	0:00:13	1,40%
Arias Cañete, Miguel	PP	0:00:12	1,29%
Alcántara Reviso, Blanca	PSOE	0:00:09	0,97%
Total general		0:15:29	100,00%

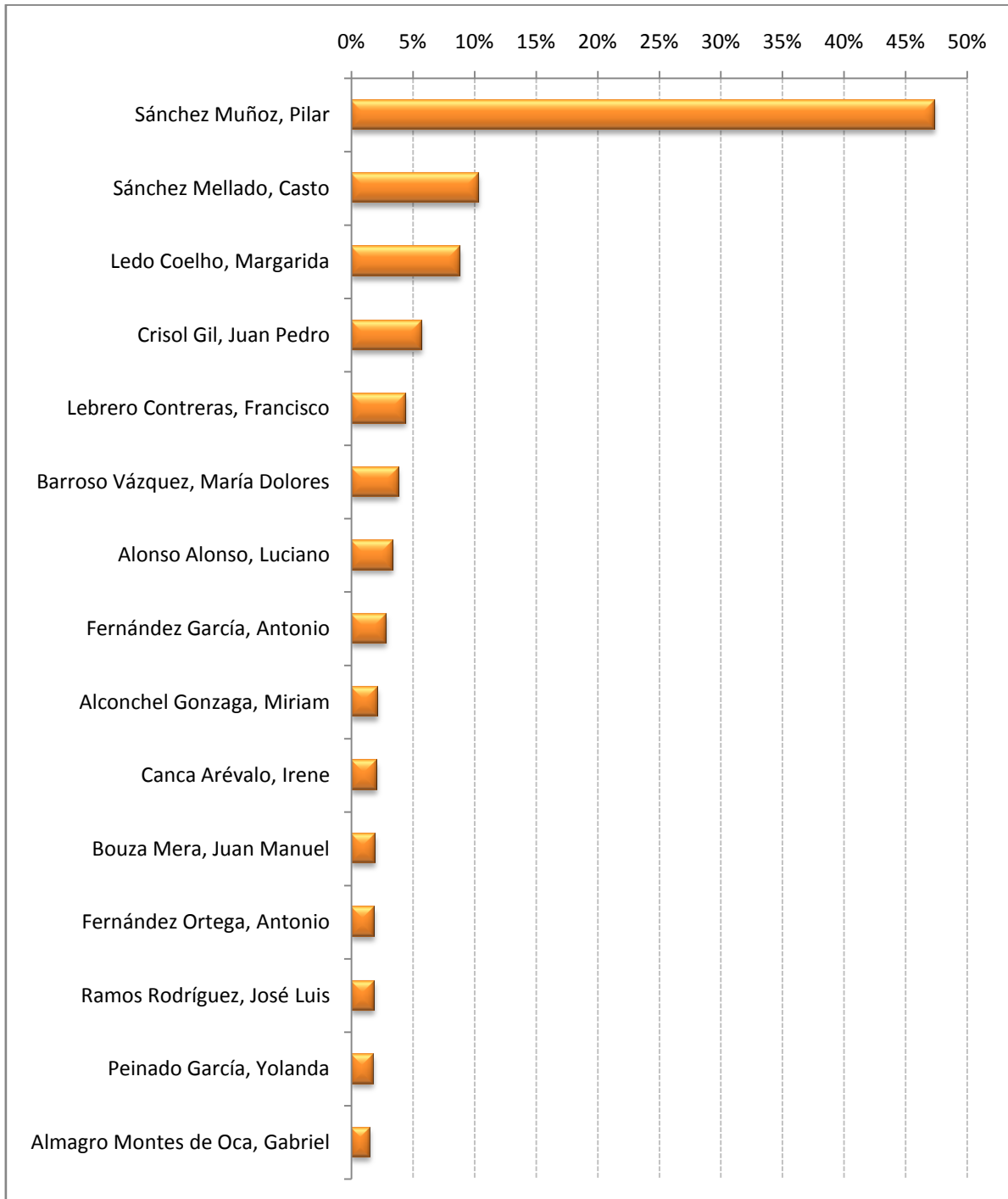
Junio 2009 - Gráfico 111: Tiempo de palabra de actores políticos no institucionales según partido político en Onda Jerez



Junio 2009 - Tabla 160: Tiempo de palabra de actores políticos institucionales según rol en Onda Jerez

NOMBRE	ROL	TIEMPO	%
Sánchez Muñoz, Pilar	Gobierno de Ayuntamientos andaluces	0:08:51	47,37%
Sánchez Mellado, Casto	Gobierno de Ayuntamientos andaluces	0:01:56	10,35%
Ledo Coelho, Margarida	Gobierno de Ayuntamientos andaluces	0:01:39	8,83%
Crisol Gil, Juan Pedro	Gobierno de Ayuntamientos andaluces	0:01:04	5,71%
Lebrero Contreras, Francisco	Gobierno de Ayuntamientos andaluces	0:00:50	4,46%
Barroso Vázquez, María Dolores	Gobierno de Ayuntamientos andaluces	0:00:43	3,84%
Alonso Alonso, Luciano	Gobierno de Andalucía	0:00:38	3,39%
Fernández García, Antonio	Gobierno de Andalucía	0:00:32	2,85%
Alconchel Gonzaga, Miriam	Gobierno de Ayuntamientos andaluces	0:00:24	2,14%
Canca Arévalo, Irene	Diputaciones y Mancomunidades andaluzas	0:00:23	2,05%
Bouza Mera, Juan Manuel	Gobierno de Andalucía	0:00:22	1,96%
Fernández Ortega, Antonio	Gobierno de Ayuntamientos andaluces	0:00:21	1,87%
Ramos Rodríguez, José Luis	Gobierno de Ayuntamientos andaluces	0:00:21	1,87%
Peinado García, Yolanda	Gobierno de Andalucía	0:00:20	1,78%
Almagro Montes de Oca, Gabriel	Gobierno de Andalucía	0:00:17	1,52%
Total general		0:18:41	100,00%

Junio 2009 - Gráfico 112: Tiempo de palabra de actores políticos institucionales según rol en Onda Jerez

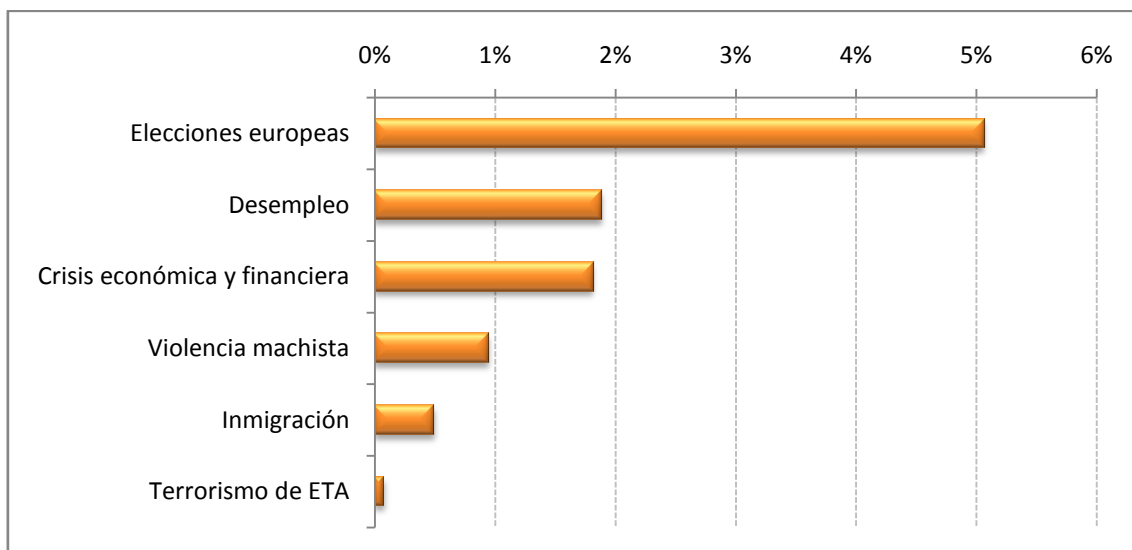


Ondajaén

Junio 2009 - Tabla 161: Tiempo de noticias dedicado a los diferentes asuntos de actualidad en Ondajaén

ACTUALIDAD	TIEMPO	%
Otros asuntos	7:13:50	89,72%
Elecciones europeas	0:24:29	5,06%
Desempleo	0:09:08	1,89%
Crisis económica y financiera	0:08:46	1,81%
Violencia machista	0:04:35	0,95%
Inmigración	0:02:23	0,49%
Terrorismo de ETA	0:00:23	0,08%
Total general	8:03:34	100,00%

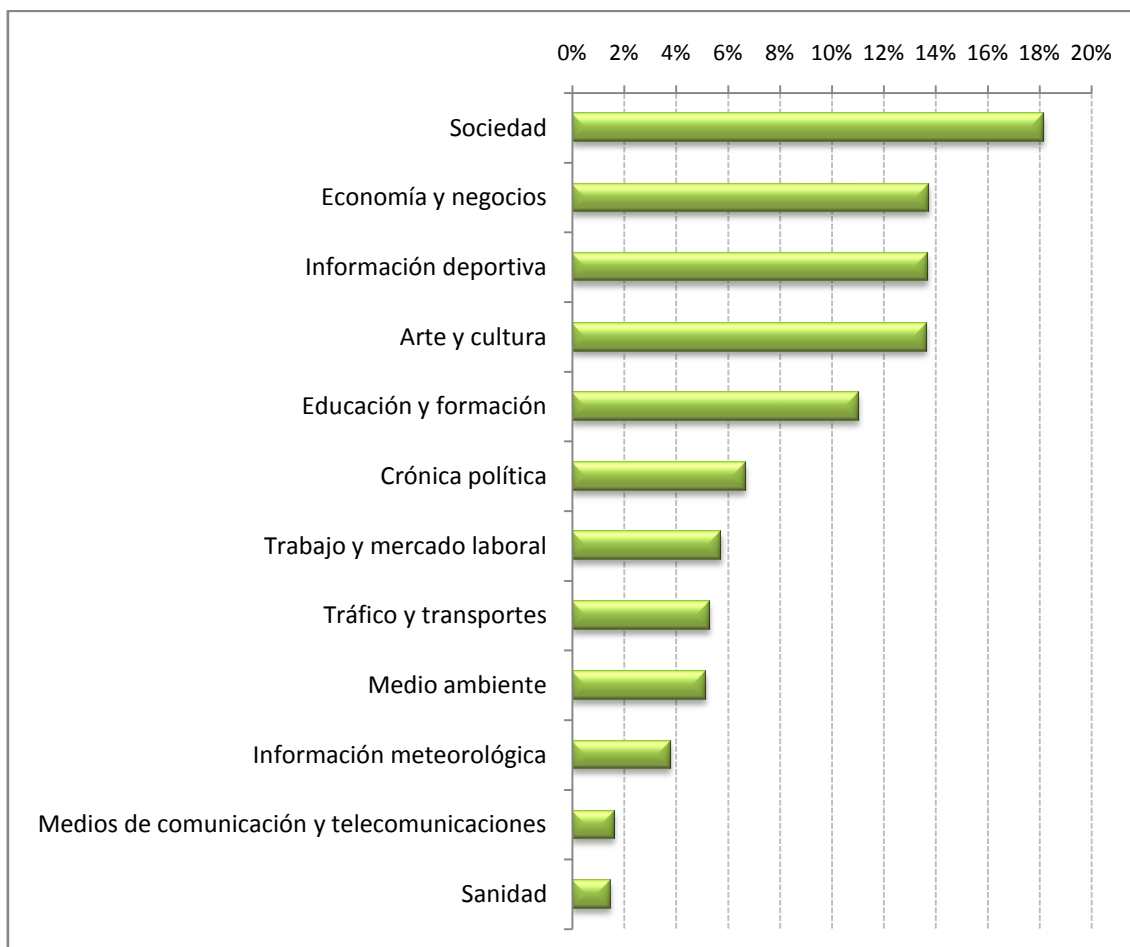
Junio 2009 - Gráfico 113: Tiempo de noticias dedicado a los diferentes asuntos de actualidad en Ondajaén



Junio 2009 - Tabla 162: Tiempo de noticias dedicado a los diferentes temas en Ondajaén

TEMA	TIEMPO	%
Sociedad	1:27:51	18,17%
Economía y negocios	1:06:19	13,71%
Información deportiva	1:06:14	13,70%
Arte y cultura	1:06:03	13,66%
Educación y formación	0:53:18	11,02%
Crónica política	0:32:19	6,68%
Trabajo y mercado laboral	0:27:48	5,75%
Tráfico y transportes	0:25:31	5,28%
Medio ambiente	0:24:56	5,16%
Información meteorológica	0:18:23	3,80%
Medios de comunicación y telecomunicaciones	0:07:48	1,61%
Sanidad	0:07:04	1,46%
Total general	8:03:34	100,00%

Junio 2009 - Gráfico 114: Tiempo de noticias dedicado a los diferentes temas en Ondajaén



Junio 2009 - Tabla 163: Tiempo de noticias según el alcance geográfico de las mismas en Ondajaén

ALCANCE GEOGRÁFICO	TIEMPO	%
Local	5:11:12	64,36%
<i>Jaén</i>	5:11:12	64,36%
Provincial	2:27:47	30,56%
<i>Jaén</i>	2:27:47	30,56%
Andalucía	0:18:43	3,87%
Internacional	0:03:09	0,65%
España	0:02:43	0,56%
Total general	8:03:34	100,00%

Junio 2009 - Tabla 164: Tiempo de palabra según rol y partido político en Ondajaén

ROL	TIEMPO	%
Gobierno de Ayuntamientos andaluces	0:35:36	24,04%
Gobierno de Andalucía	0:20:33	13,87%
Actores ocasionales y otros	0:11:50	7,99%
Actores deportivos	0:11:11	7,55%
Organizaciones y asociaciones varias	0:10:06	6,82%
Universidad	0:08:39	5,84%
Partidos políticos andaluces	0:08:29	5,73%
<i>PP</i>	0:03:25	2,31%
<i>IU</i>	0:02:57	1,99%
<i>PSOE</i>	0:02:07	1,43%
Partidos políticos del resto de España	0:07:40	5,18%
<i>PSOE</i>	0:06:04	4,10%
<i>PP</i>	0:01:36	1,08%
Sindicatos	0:06:49	4,60%
Diputaciones y Mancomunidades andaluzas	0:06:39	4,49%
Actores del mundo económico	0:05:30	3,71%
Gobierno de España	0:02:49	1,90%
Actores culturales	0:02:48	1,89%
Administración autonómica andaluza	0:02:08	1,44%
Asociaciones y colectivos profesionales	0:01:55	1,29%
Administración del Estado Español	0:01:33	1,05%
Enseñanza	0:01:08	0,77%
Administración de Ayuntamientos andaluces	0:01:08	0,77%
Organizaciones empresariales	0:00:52	0,59%
Asociaciones de vecinos	0:00:28	0,32%
Actores del mundo sanitario	0:00:16	0,18%
Total general	2:28:07	100,00%

Junio 2009 - Gráfico 115: Tiempo de palabra según rol en Ondajaén



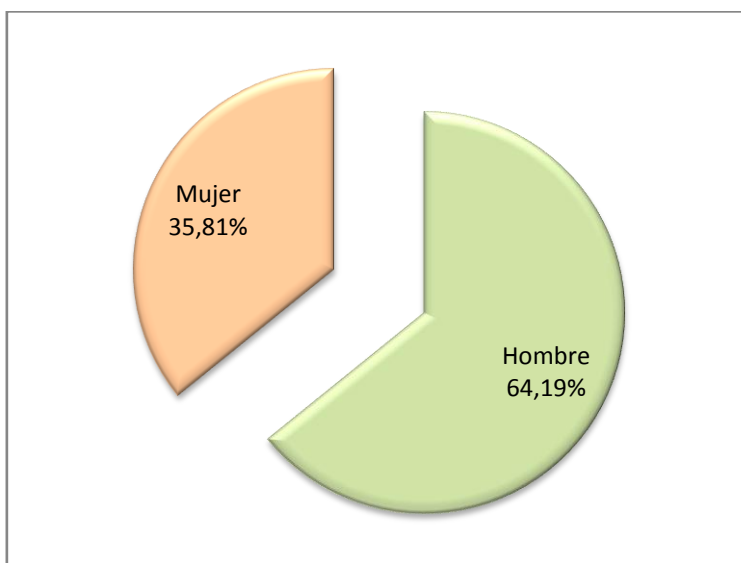
Junio 2009 - Tabla 165: Tiempo de palabra según rol, partido político y sexo, en tiempo, en Ondajeén

ROL	HOMBRE	MUJER	TOTAL
Gobierno de Ayuntamientos andaluces	0:17:36	0:18:00	0:35:36
Gobierno de Andalucía	0:11:16	0:09:17	0:20:33
Actores ocasionales y otros	0:05:31	0:06:19	0:11:50
Actores deportivos	0:10:33	0:00:38	0:11:11
Organizaciones y asociaciones varias	0:08:35	0:01:31	0:10:06
Universidad	0:07:06	0:01:33	0:08:39
Partidos políticos andaluces	0:07:55	0:00:34	0:08:29
<i>PP</i>	<i>0:02:51</i>	<i>0:00:34</i>	<i>0:03:25</i>
<i>IU</i>	<i>0:02:57</i>		<i>0:02:57</i>
<i>PSOE</i>	<i>0:02:07</i>		<i>0:02:07</i>
Partidos políticos del resto de España	0:03:31	0:04:09	0:07:40
<i>PSOE</i>	<i>0:01:55</i>	<i>0:04:09</i>	<i>0:06:04</i>
<i>PP</i>	<i>0:01:36</i>		<i>0:01:36</i>
Sindicatos	0:05:47	0:01:02	0:06:49
Diputaciones y Mancomunidades andaluzas	0:02:48	0:03:51	0:06:39
Actores del mundo económico	0:04:30	0:01:00	0:05:30
Gobierno de España	0:02:49		0:02:49
Actores culturales	0:02:11	0:00:37	0:02:48
Administración autonómica andaluza	0:00:49	0:01:19	0:02:08
Asociaciones y colectivos profesionales	0:01:08	0:00:47	0:01:55
Administración del Estado Español	0:01:11	0:00:22	0:01:33
Enseñanza	0:00:20	0:00:48	0:01:08
Administración de Ayuntamientos andaluces	0:00:30	0:00:38	0:01:08
Organizaciones empresariales	0:00:22	0:00:30	0:00:52
Asociaciones de vecinos	0:00:21	0:00:07	0:00:28
Actores del mundo sanitario	0:00:16		0:00:16
Total general	1:35:05	0:53:02	2:28:07

Junio 2009 - Tabla 166: Tiempo de palabra según rol, partido político y sexo, en porcentaje, en Ondajaén

ROL	HOMBRE	MUJER	TOTAL
Gobierno de Ayuntamientos andaluces	49,44%	50,56%	100,00%
Gobierno de Andalucía	54,83%	45,17%	100,00%
Actores ocasionales y otros	46,62%	53,38%	100,00%
Actores deportivos	94,34%	5,66%	100,00%
Organizaciones y asociaciones varias	84,98%	15,02%	100,00%
Universidad	82,08%	17,92%	100,00%
Partidos políticos andaluces	93,32%	6,68%	100,00%
PP	83,41%	16,59%	100,00%
IU	100,00%	0,00%	100,00%
PSOE	100,00%	0,00%	100,00%
Partidos políticos del resto de España	45,87%	54,13%	100,00%
PSOE	31,59%	68,41%	100,00%
PP	100,00%	0,00%	100,00%
Sindicatos	84,84%	15,16%	100,00%
Diputaciones y Mancomunidades andaluzas	42,11%	57,89%	100,00%
Actores del mundo económico	81,82%	18,18%	100,00%
Gobierno de España	100,00%	0,00%	100,00%
Actores culturales	77,98%	22,02%	100,00%
Administración autonómica andaluza	38,28%	61,72%	100,00%
Asociaciones y colectivos profesionales	59,13%	40,87%	100,00%
Administración del Estado Español	76,34%	23,66%	100,00%
Enseñanza	29,41%	70,59%	100,00%
Administración de Ayuntamientos andaluces	44,12%	55,88%	100,00%
Organizaciones empresariales	42,31%	57,69%	100,00%
Asociaciones de vecinos	75,00%	25,00%	100,00%
Actores del mundo sanitario	100,00%	0,00%	100,00%
Total general	64,19%	35,81%	100,00%

Junio 2009 - Gráfico 116: Tiempo de palabra según sexo en Ondajaén



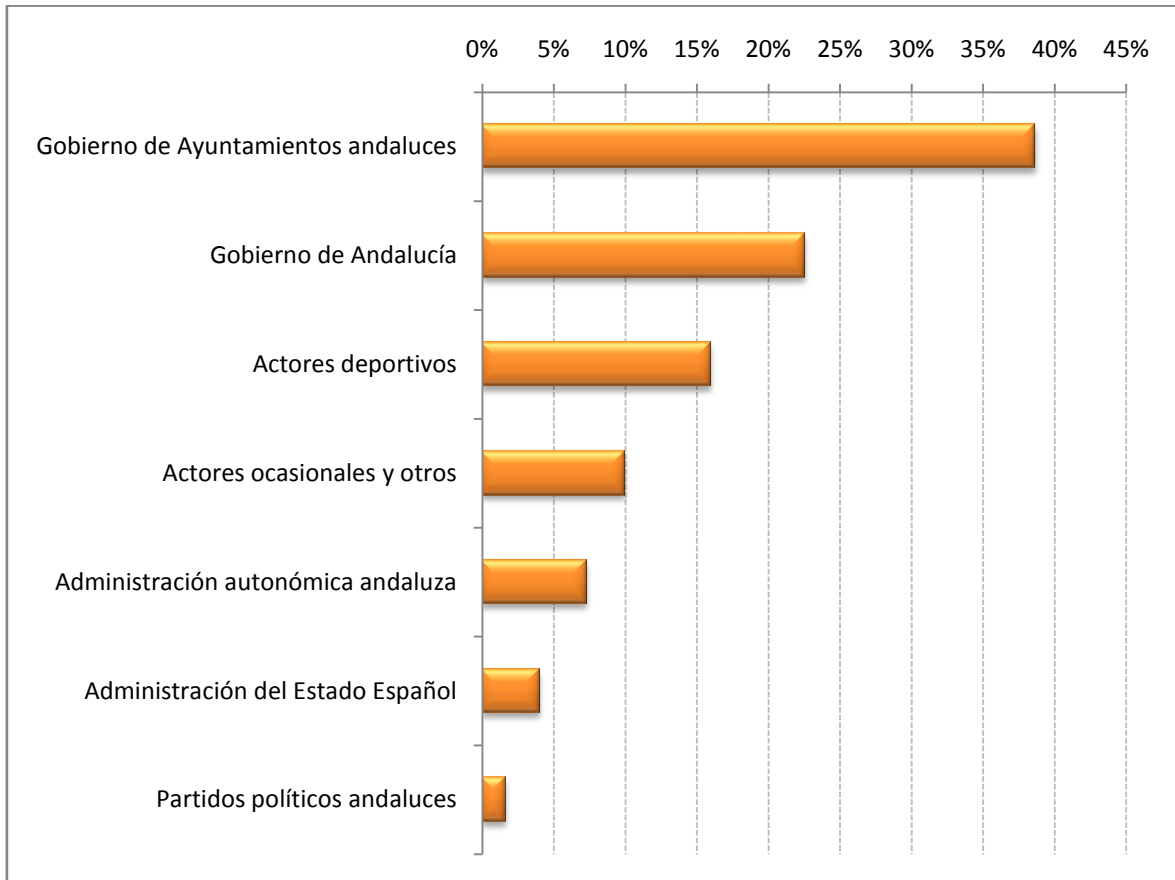
Junio 2009 - Tabla 167: Tiempo de palabra según rol, partido político y rango de la noticia, en tiempo, en Ondajeén

ROL	1ª NOTICIA	2ª NOTICIA	3ª NOTICIA	RESTO	TOTAL
Gobierno de Ayuntamientos andaluces	0:03:33	0:02:19	0:04:40	0:25:04	0:35:36
Gobierno de Andalucía	0:02:04	0:00:15	0:00:22	0:17:52	0:20:33
Actores ocasionales y otros	0:00:55	0:01:28		0:09:27	0:11:50
Actores deportivos	0:01:28			0:09:43	0:11:11
Organizaciones y asociaciones varias				0:10:06	0:10:06
Universidad			0:00:54	0:07:45	0:08:39
Partidos políticos andaluces	0:00:09	0:00:24	0:01:20	0:06:36	0:08:29
<i>PP</i>	<i>0:00:09</i>	<i>0:00:24</i>	<i>0:00:56</i>	<i>0:01:56</i>	<i>0:03:25</i>
<i>IU</i>			<i>0:00:24</i>	<i>0:02:33</i>	<i>0:02:57</i>
<i>PSOE</i>				<i>0:02:07</i>	<i>0:02:07</i>
Partidos políticos del resto de España			0:01:15	0:06:25	0:07:40
<i>PSOE</i>			<i>0:00:35</i>	<i>0:05:29</i>	<i>0:06:04</i>
<i>PP</i>			<i>0:00:40</i>	<i>0:00:56</i>	<i>0:01:36</i>
Sindicatos		0:00:39	0:01:13	0:04:57	0:06:49
Diputaciones y Mancomunidades andaluzas				0:06:39	0:06:39
Actores del mundo económico				0:05:30	0:05:30
Gobierno de España			0:00:53	0:01:56	0:02:49
Actores culturales				0:02:48	0:02:48
Administración autonómica andaluza	0:00:40			0:01:28	0:02:08
Asociaciones y colectivos profesionales			0:00:50	0:01:05	0:01:55
Administración del Estado Español	0:00:22			0:01:11	0:01:33
Enseñanza				0:01:08	0:01:08
Administración de Ayuntamientos andaluces				0:01:08	0:01:08
Organizaciones empresariales				0:00:52	0:00:52
Asociaciones de vecinos			0:00:21	0:00:07	0:00:28
Actores del mundo sanitario				0:00:16	0:00:16
Total general	0:09:11	0:05:05	0:11:48	2:02:03	2:28:07

Junio 2009 - Tabla 168: Tiempo de palabra según rol, partido político y rango de la noticia, en porcentaje, en Ondajaén

ROL	1ª NOTICIA	2ª NOTICIA	3ª NOTICIA	RESTO	TOTAL
Gobierno de Ayuntamientos andaluces	38,66%	45,57%	39,55%	20,54%	24,04%
Gobierno de Andalucía	22,50%	4,92%	3,11%	14,64%	13,87%
Actores ocasionales y otros	9,98%	28,85%	0,00%	7,74%	7,99%
Actores deportivos	15,97%	0,00%	0,00%	7,96%	7,55%
Organizaciones y asociaciones varias	0,00%	0,00%	0,00%	8,28%	6,82%
Universidad	0,00%	0,00%	7,63%	6,35%	5,84%
Partidos políticos andaluces	1,63%	7,87%	11,30%	5,41%	5,73%
<i>PP</i>	<i>1,63%</i>	<i>7,87%</i>	<i>7,91%</i>	<i>1,58%</i>	<i>2,31%</i>
<i>IU</i>	<i>0,00%</i>	<i>0,00%</i>	<i>3,39%</i>	<i>2,09%</i>	<i>1,99%</i>
<i>PSOE</i>	<i>0,00%</i>	<i>0,00%</i>	<i>0,00%</i>	<i>1,73%</i>	<i>1,43%</i>
Partidos políticos del resto de España	0,00%	0,00%	10,59%	5,26%	5,18%
<i>PSOE</i>	<i>0,00%</i>	<i>0,00%</i>	<i>4,94%</i>	<i>4,49%</i>	<i>4,10%</i>
<i>PP</i>	<i>0,00%</i>	<i>0,00%</i>	<i>5,65%</i>	<i>0,76%</i>	<i>1,08%</i>
Sindicatos	0,00%	12,79%	10,31%	4,06%	4,60%
Diputaciones y Mancomunidades andaluzas	0,00%	0,00%	0,00%	5,45%	4,49%
Actores del mundo económico	0,00%	0,00%	0,00%	4,51%	3,71%
Gobierno de España	0,00%	0,00%	7,49%	1,58%	1,90%
Actores culturales	0,00%	0,00%	0,00%	2,29%	1,89%
Administración autonómica andaluza	7,26%	0,00%	0,00%	1,20%	1,44%
Asociaciones y colectivos profesionales	0,00%	0,00%	7,06%	0,89%	1,29%
Administración del Estado Español	3,99%	0,00%	0,00%	0,97%	1,05%
Enseñanza	0,00%	0,00%	0,00%	0,93%	0,77%
Administración de Ayuntamientos andaluces	0,00%	0,00%	0,00%	0,93%	0,77%
Organizaciones empresariales	0,00%	0,00%	0,00%	0,71%	0,59%
Asociaciones de vecinos	0,00%	0,00%	2,97%	0,10%	0,32%
Actores del mundo sanitario	0,00%	0,00%	0,00%	0,22%	0,18%
Total general	100,00%	100,00%	100,00%	100,00%	100,00%

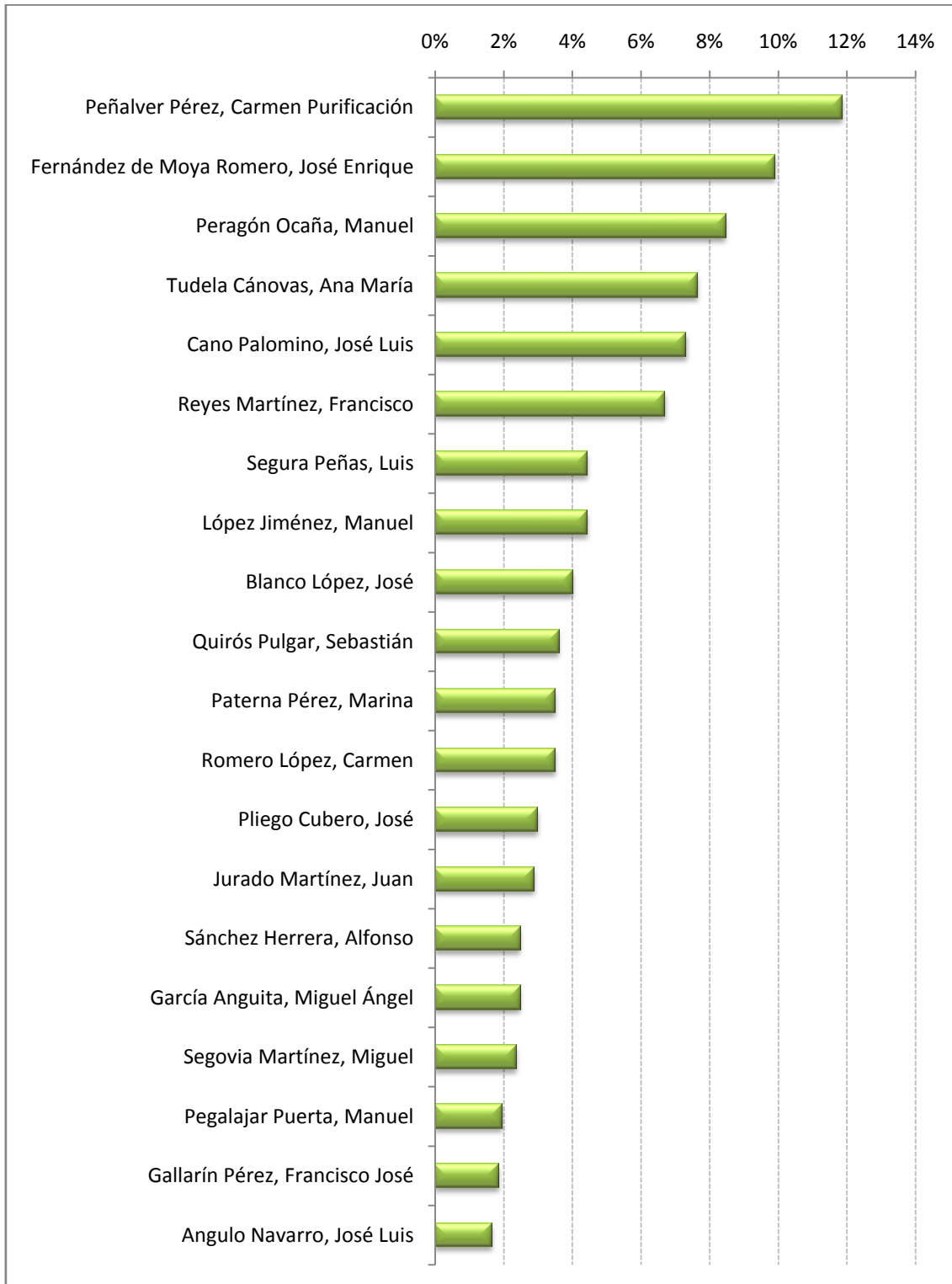
Junio 2009 - Gráfico 117: Tiempo de palabra en las primeras noticias según rol en Ondajaén



Junio 2009 - Tabla 169: Tiempo de palabra de actores políticos no institucionales según partido político en Ondajaén

NOMBRE	PARTIDO POLÍTICO	TIEMPO	%
Peñalver Pérez, Carmen Purificación	PSOE	0:01:55	11,87%
Fernández de Moya Romero, José Enrique	PP	0:01:36	9,91%
Peragón Ocaña, Manuel	PP	0:01:22	8,46%
Tudela Cánovas, Ana María	PSOE	0:01:14	7,64%
Cano Palomino, José Luis	IU	0:01:11	7,33%
Reyes Martínez, Francisco	PSOE	0:01:05	6,71%
Segura Peñas, Luis	IU	0:00:43	4,44%
López Jiménez, Manuel	PSOE	0:00:43	4,44%
Blanco López, José	PSOE	0:00:39	4,02%
Quirós Pulgar, Sebastián	PSOE	0:00:35	3,61%
Paterna Pérez, Marina	PP	0:00:34	3,51%
Romero López, Carmen	PSOE	0:00:34	3,51%
Pliego Cubero, José	PSOE	0:00:29	2,99%
Jurado Martínez, Juan	IU	0:00:28	2,89%
Sánchez Herrera, Alfonso	PP	0:00:24	2,48%
García Anguita, Miguel Ángel	PP	0:00:24	2,48%
Segovia Martínez, Miguel	PP	0:00:23	2,37%
Pegalajar Puerta, Manuel	IU	0:00:19	1,96%
Gallarín Pérez, Francisco José	PP	0:00:18	1,86%
Angulo Navarro, José Luis	IU	0:00:16	1,65%
Griñán Martínez, José Antonio	PSOE	0:00:16	1,65%
Irigoyen Pérez, María	PSOE	0:00:16	1,65%
Fernández Palomino, Manuel	PSOE	0:00:15	1,55%
Martínez Lozano, Isabel María	PSOE	0:00:10	1,03%
Total general		0:16:09	100,00%

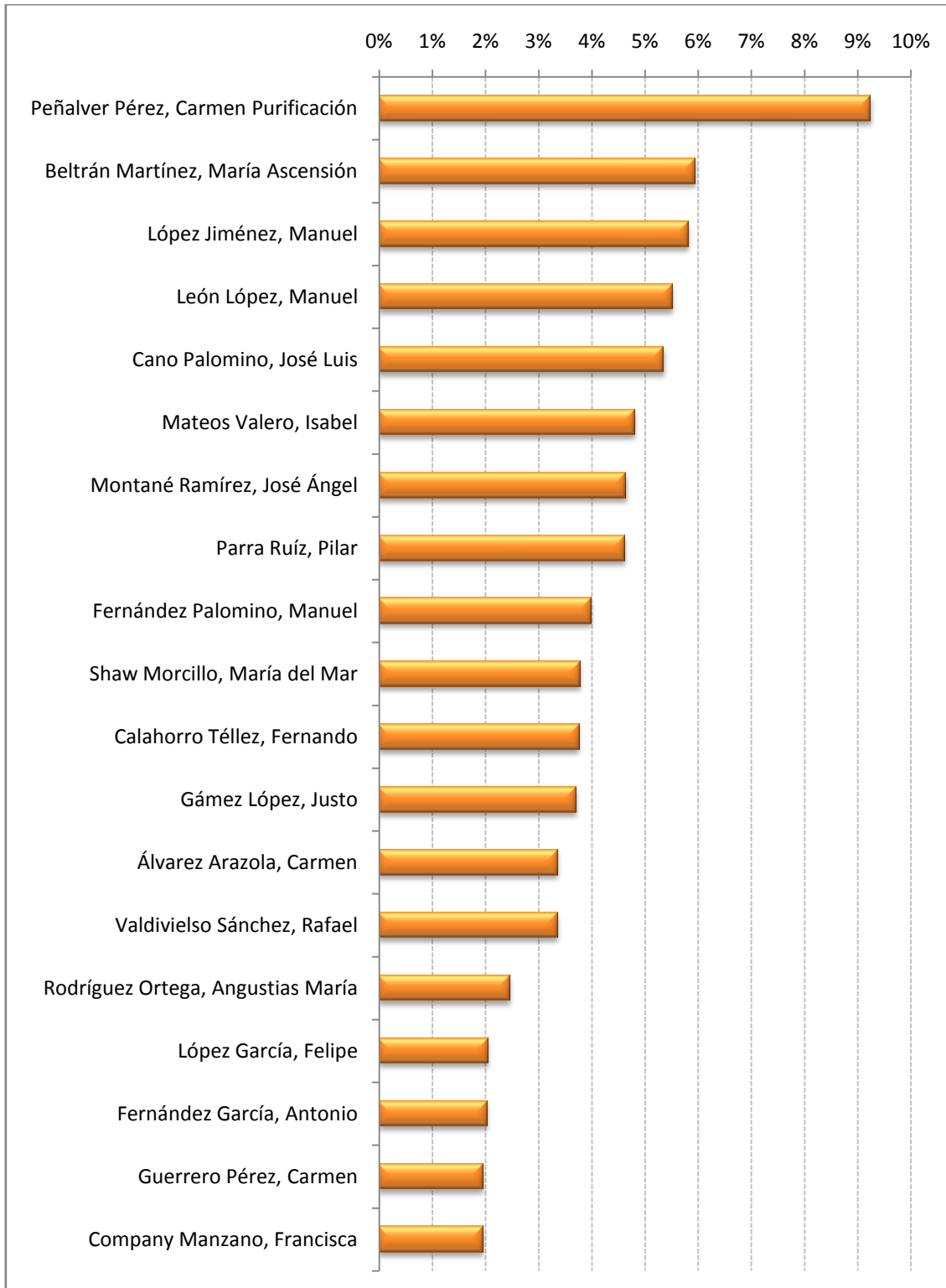
Junio 2009 - Gráfico 118: Tiempo de palabra de actores políticos no institucionales según partido político en Ondajaén



Junio 2009 - Tabla 170: Tiempo de palabra de actores políticos institucionales según rol en Ondajaén

NOMBRE	ROL	TIEMPO	%
Peñalver Pérez, Carmen Purificación	Gobierno de Ayuntamientos andaluces	0:06:04	9,25%
Beltrán Martínez, María Ascensión	Gobierno de Ayuntamientos andaluces	0:03:54	5,94%
López Jiménez, Manuel	Gobierno de Ayuntamientos andaluces	0:03:49	5,82%
León López, Manuel	Gobierno de Andalucía	0:03:37	5,51%
Cano Palomino, José Luis	Gobierno de Ayuntamientos andaluces	0:03:31	5,36%
Mateos Valero, Isabel	Gobierno de Ayuntamientos andaluces	0:03:09	4,80%
Montané Ramírez, José Ángel	Gobierno de Ayuntamientos andaluces	0:03:03	4,65%
Parra Ruíz, Pilar	Diputaciones y Mancomunidades andaluzas	0:03:02	4,62%
Fernández Palomino, Manuel	Gobierno de Ayuntamientos andaluces	0:01:56	2,95%
	Diputaciones y Mancomunidades andaluzas	0:00:41	1,04%
Shaw Morcillo, María del Mar	Gobierno de Ayuntamientos andaluces	0:02:29	3,78%
Calahorra Téllez, Fernando	Gobierno de España	0:02:28	3,76%
Gámez López, Justo	Gobierno de Ayuntamientos andaluces	0:02:26	3,71%
Álvarez Arozola, Carmen	Gobierno de Andalucía	0:02:12	3,35%
Valdivielso Sánchez, Rafael	Gobierno de Andalucía	0:02:12	3,35%
Rodríguez Ortega, Angustias María	Gobierno de Andalucía	0:01:37	2,46%
López García, Felipe	Diputaciones y Mancomunidades andaluzas	0:01:21	2,06%
Fernández García, Antonio	Gobierno de Andalucía	0:01:20	2,03%
Guerrero Pérez, Carmen	Gobierno de Ayuntamientos andaluces	0:01:17	1,96%
Company Manzano, Francisca	Gobierno de Andalucía	0:01:17	1,96%
Colmenero López, José Manuel	Gobierno de Ayuntamientos andaluces	0:01:09	1,75%
Torres Ruiz, Rosario	Gobierno de Andalucía	0:01:09	1,75%
Herrera Tortosa, María Dolores	Gobierno de Ayuntamientos andaluces	0:01:07	1,70%
Pizarro Medina, Luis	Gobierno de Andalucía	0:00:57	1,45%
Pérez Marín, Manuel Gabriel	Gobierno de Andalucía	0:00:53	1,35%
Navarro Garzón, Micaela	Gobierno de Andalucía	0:00:50	1,27%
Velasco Valenzuela, María Angustias	Diputaciones y Mancomunidades andaluzas	0:00:49	1,24%
Castro Rodríguez, Eduardo	Gobierno de Ayuntamientos andaluces	0:00:43	1,09%
Olivares Martínez, Antonia	Gobierno de Andalucía	0:00:42	1,07%
Belinchón Sánchez, Carmen	Gobierno de Andalucía	0:00:42	1,07%
Jiménez Martín, Juan Jesús	Gobierno de Andalucía	0:00:40	1,02%
Quesada Torres, Pedro	Gobierno de Ayuntamientos andaluces	0:00:36	0,91%
Cano Calabria, Juan Francisco	Gobierno de Andalucía	0:00:35	0,89%
Vega Valdivia, Teresa	Gobierno de Andalucía	0:00:34	0,86%
Muñoz Pascual, Moisés	Diputaciones y Mancomunidades andaluzas	0:00:33	0,84%
Huerta Almendro, Jesús	Gobierno de Andalucía	0:00:31	0,79%
Vallejo Laso, Manuel	Gobierno de Ayuntamientos andaluces	0:00:23	0,58%
López Garzón, Juan José	Gobierno de España	0:00:21	0,53%
Lara Carmona, Roque	Gobierno de Andalucía	0:00:20	0,51%
Valenzuela Jiménez, Rafaela	Gobierno de Andalucía	0:00:14	0,36%
Hidalgo García, José Luis	Diputaciones y Mancomunidades andaluzas	0:00:13	0,33%
Castro Zafra, José	Gobierno de Andalucía	0:00:11	0,28%
Total general		1:05:37	100,00%

Junio 2009 - Gráfico 119: Tiempo de palabra de actores políticos institucionales según rol en Ondajaén

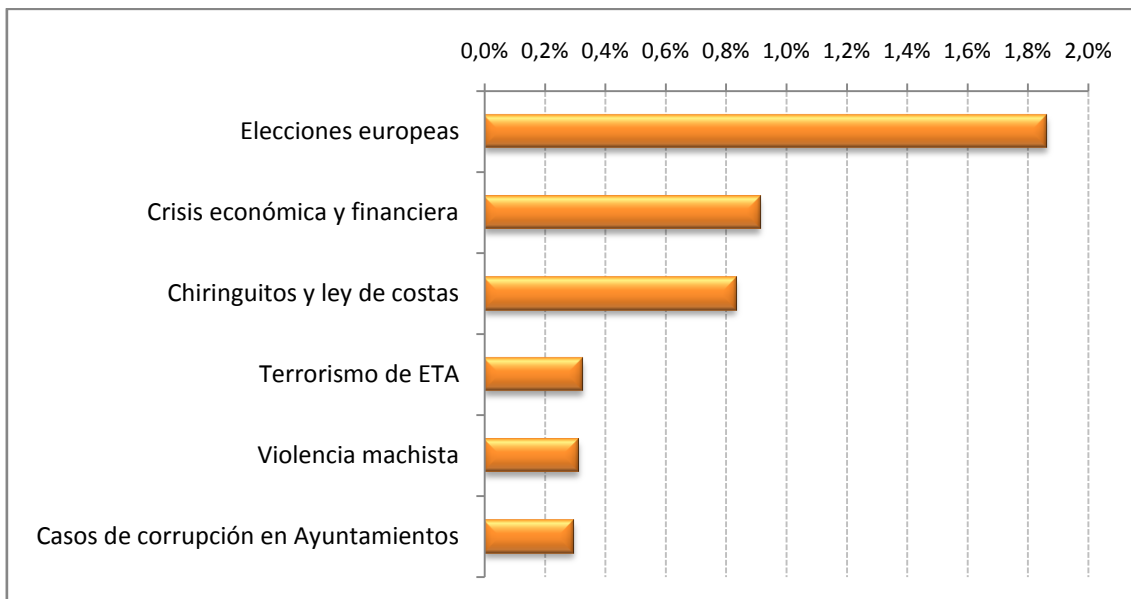


RTVM Marbella

Junio 2009 - Tabla 171: Tiempo de noticias dedicado a los diferentes asuntos de actualidad en RTVM Marbella

ACTUALIDAD	TIEMPO	%
Otros asuntos	12:15:23	95,46%
Elecciones europeas	0:14:21	1,86%
Crisis económica y financiera	0:07:02	0,91%
Chiringuitos y ley de costas	0:06:25	0,83%
Terrorismo de ETA	0:02:30	0,32%
Violencia machista	0:02:24	0,31%
Casos de corrupción en Ayuntamientos	0:02:17	0,30%
Total general	12:50:22	100,00%

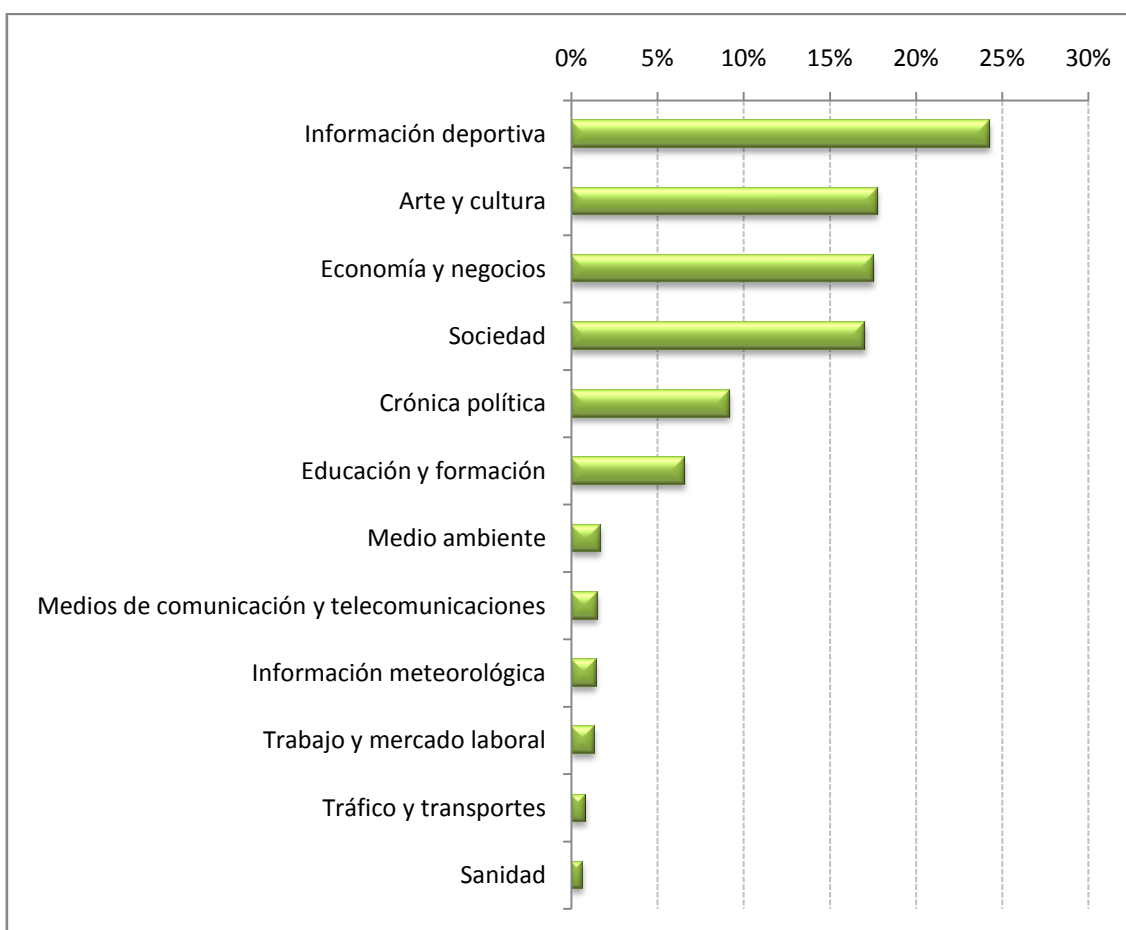
Junio 2009 - Gráfico 120: Tiempo de noticias dedicado a los diferentes asuntos de actualidad en RTVM Marbella



Junio 2009 - Tabla 172: Tiempo de noticias dedicado a los diferentes temas en RTVM Marbella

TEMA	TIEMPO	%
Información deportiva	3:07:06	24,29%
Arte y cultura	2:16:44	17,75%
Economía y negocios	2:15:06	17,54%
Sociedad	2:11:30	17,07%
Crónica política	1:10:57	9,21%
Educación y formación	0:50:41	6,58%
Medio ambiente	0:13:14	1,72%
Medios de comunicación y telecomunicaciones	0:11:57	1,55%
Información meteorológica	0:10:59	1,43%
Trabajo y mercado laboral	0:10:13	1,33%
Tráfico y transportes	0:06:37	0,86%
Sanidad	0:05:18	0,69%
Total general	12:50:22	100,00%

Junio 2009 - Gráfico 121: Tiempo de noticias dedicado a los diferentes temas en RTVM Marbella



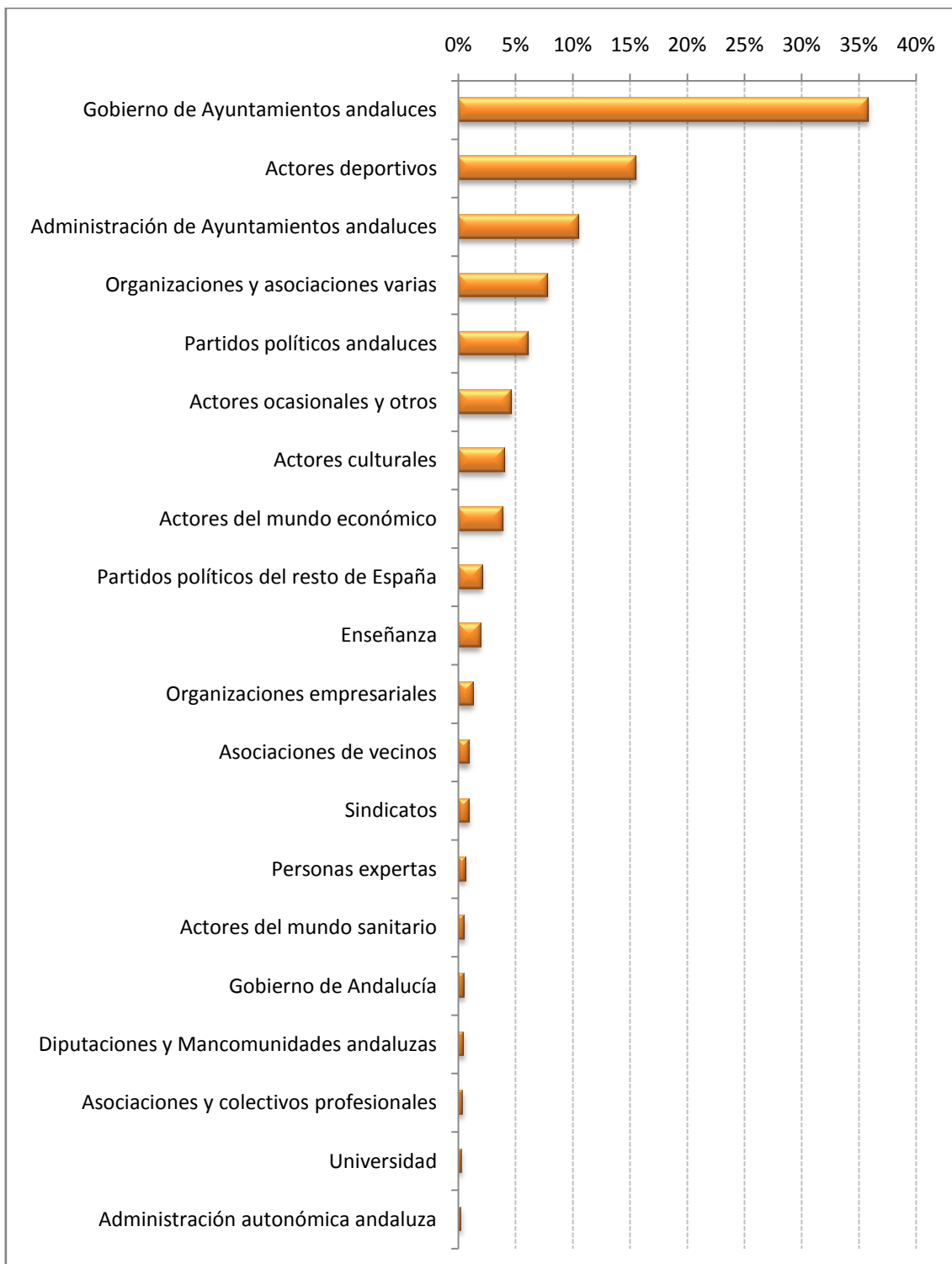
Junio 2009 - Tabla 173: Tiempo de noticias según el alcance geográfico de las mismas en RTVM Marbella

ALCANCE GEOGRÁFICO	TIEMPO	%
Local	12:23:11	96,47%
<i>Málaga</i>	<i>12:23:11</i>	<i>96,47%</i>
Provincial	0:24:10	3,14%
<i>Málaga</i>	<i>0:24:10</i>	<i>3,14%</i>
Andalucía	0:03:01	0,39%
Total general	12:50:22	100,00%

Junio 2009 - Tabla 174: Tiempo de palabra según rol y partido político en RTVM Marbella

ROL	TIEMPO	%
Gobierno de Ayuntamientos andaluces	2:08:17	35,81%
Actores deportivos	0:55:40	15,54%
Administración de Ayuntamientos andaluces	0:37:37	10,50%
Organizaciones y asociaciones varias	0:27:59	7,81%
Partidos políticos andaluces	0:21:52	6,10%
PP	0:15:00	4,19%
PSOE	0:04:46	1,33%
IU	0:02:06	0,59%
Actores ocasionales y otros	0:16:41	4,66%
Actores culturales	0:14:39	4,09%
Actores del mundo económico	0:14:08	3,95%
Partidos políticos del resto de España	0:07:39	2,14%
PP	0:06:05	1,70%
PSOE	0:01:12	0,33%
IU	0:00:22	0,10%
Enseñanza	0:06:55	1,93%
Organizaciones empresariales	0:04:46	1,33%
Asociaciones de vecinos	0:03:34	1,00%
Sindicatos	0:03:31	0,98%
Personas expertas	0:02:28	0,69%
Actores del mundo sanitario	0:02:06	0,59%
Gobierno de Andalucía	0:01:53	0,53%
Diputaciones y Mancomunidades andaluzas	0:01:51	0,52%
Asociaciones y colectivos profesionales	0:01:32	0,43%
Universidad	0:01:09	0,32%
Administración autonómica andaluza	0:01:03	0,29%
Gobierno de España	0:00:54	0,25%
Gobiernos y políticos extranjeros	0:00:52	0,24%
Iglesia católica	0:00:36	0,17%
Administración del Estado Español	0:00:33	0,15%
Total general	5:58:15	100,00%

Junio 2009 - Gráfico 122: Tiempo de palabra según rol en RTVM Marbella



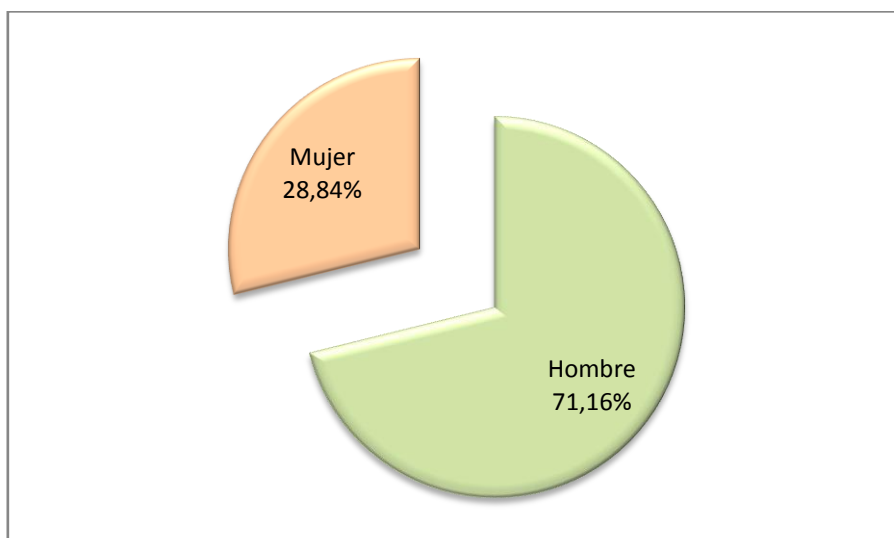
Junio 2009 - Tabla 175: Tiempo de palabra según rol, partido político y sexo, en tiempo, en RTVM Marbella

ROL	HOMBRE	MUJER	TOTAL
Gobierno de Ayuntamientos andaluces	1:10:28	0:57:49	2:08:17
Actores deportivos	0:52:34	0:03:06	0:55:40
Administración de Ayuntamientos andaluces	0:35:28	0:02:09	0:37:37
Organizaciones y asociaciones varias	0:24:22	0:03:37	0:27:59
Partidos políticos andaluces	0:15:32	0:06:20	0:21:52
<i>PP</i>	<i>0:10:37</i>	<i>0:04:23</i>	<i>0:15:00</i>
<i>PSOE</i>	<i>0:02:49</i>	<i>0:01:57</i>	<i>0:04:46</i>
<i>IU</i>	<i>0:02:06</i>		<i>0:02:06</i>
Actores ocasionales y otros	0:09:53	0:06:48	0:16:41
Actores culturales	0:12:08	0:02:31	0:14:39
Actores del mundo económico	0:07:33	0:06:35	0:14:08
Partidos políticos del resto de España	0:04:40	0:02:59	0:07:39
<i>PP</i>	<i>0:03:06</i>	<i>0:02:59</i>	<i>0:06:05</i>
<i>PSOE</i>	<i>0:01:12</i>		<i>0:01:12</i>
<i>IU</i>	<i>0:00:22</i>		<i>0:00:22</i>
Enseñanza	0:03:53	0:03:02	0:06:55
Organizaciones empresariales	0:03:46	0:01:00	0:04:46
Asociaciones de vecinos	0:01:43	0:01:51	0:03:34
Sindicatos	0:02:21	0:01:10	0:03:31
Personas expertas	0:01:53	0:00:35	0:02:28
Actores del mundo sanitario	0:01:07	0:00:59	0:02:06
Gobierno de Andalucía	0:01:28	0:00:25	0:01:53
Diputaciones y Mancomunidades andaluzas	0:00:31	0:01:20	0:01:51
Asociaciones y colectivos profesionales	0:01:32		0:01:32
Universidad	0:01:09		0:01:09
Administración autonómica andaluza	0:00:29	0:00:34	0:01:03
Gobierno de España	0:00:24	0:00:30	0:00:54
Gobiernos y políticos extranjeros	0:00:52		0:00:52
Iglesia católica	0:00:36		0:00:36
Administración del Estado Español	0:00:33		0:00:33
Total general	4:14:55	1:43:20	5:58:15

Junio 2009 - Tabla 176: Tiempo de palabra según rol, partido político y sexo, en porcentaje, en RTVM Marbella

ROL	HOMBRE	MUJER	TOTAL
Gobierno de Ayuntamientos andaluces	54,93%	45,07%	100,00%
Actores deportivos	94,43%	5,57%	100,00%
Administración de Ayuntamientos andaluces	94,28%	5,72%	100,00%
Organizaciones y asociaciones varias	87,08%	12,92%	100,00%
Partidos políticos andaluces	71,04%	28,96%	100,00%
PP	70,78%	29,22%	100,00%
PSOE	59,09%	40,91%	100,00%
IU	100,00%	0,00%	100,00%
Actores ocasionales y otros	59,24%	40,76%	100,00%
Actores culturales	82,82%	17,18%	100,00%
Actores del mundo económico	53,42%	46,58%	100,00%
Partidos políticos del resto de España	61,00%	39,00%	100,00%
PP	50,96%	49,04%	100,00%
PSOE	100,00%	0,00%	100,00%
IU	100,00%	0,00%	100,00%
Enseñanza	56,14%	43,86%	100,00%
Organizaciones empresariales	79,02%	20,98%	100,00%
Asociaciones de vecinos	48,13%	51,87%	100,00%
Sindicatos	66,82%	33,18%	100,00%
Personas expertas	76,35%	23,65%	100,00%
Actores del mundo sanitario	53,17%	46,83%	100,00%
Gobierno de Andalucía	77,88%	22,12%	100,00%
Diputaciones y Mancomunidades andaluzas	27,93%	72,07%	100,00%
Asociaciones y colectivos profesionales	100,00%	0,00%	100,00%
Universidad	100,00%	0,00%	100,00%
Administración autonómica andaluza	46,03%	53,97%	100,00%
Gobierno de España	44,44%	55,56%	100,00%
Gobiernos y políticos extranjeros	100,00%	0,00%	100,00%
Iglesia católica	100,00%	0,00%	100,00%
Administración del Estado Español	100,00%	0,00%	100,00%
Total general	71,16%	28,84%	100,00%

Junio 2009 - Gráfico 123: Tiempo de palabra según sexo en RTVM Marbella



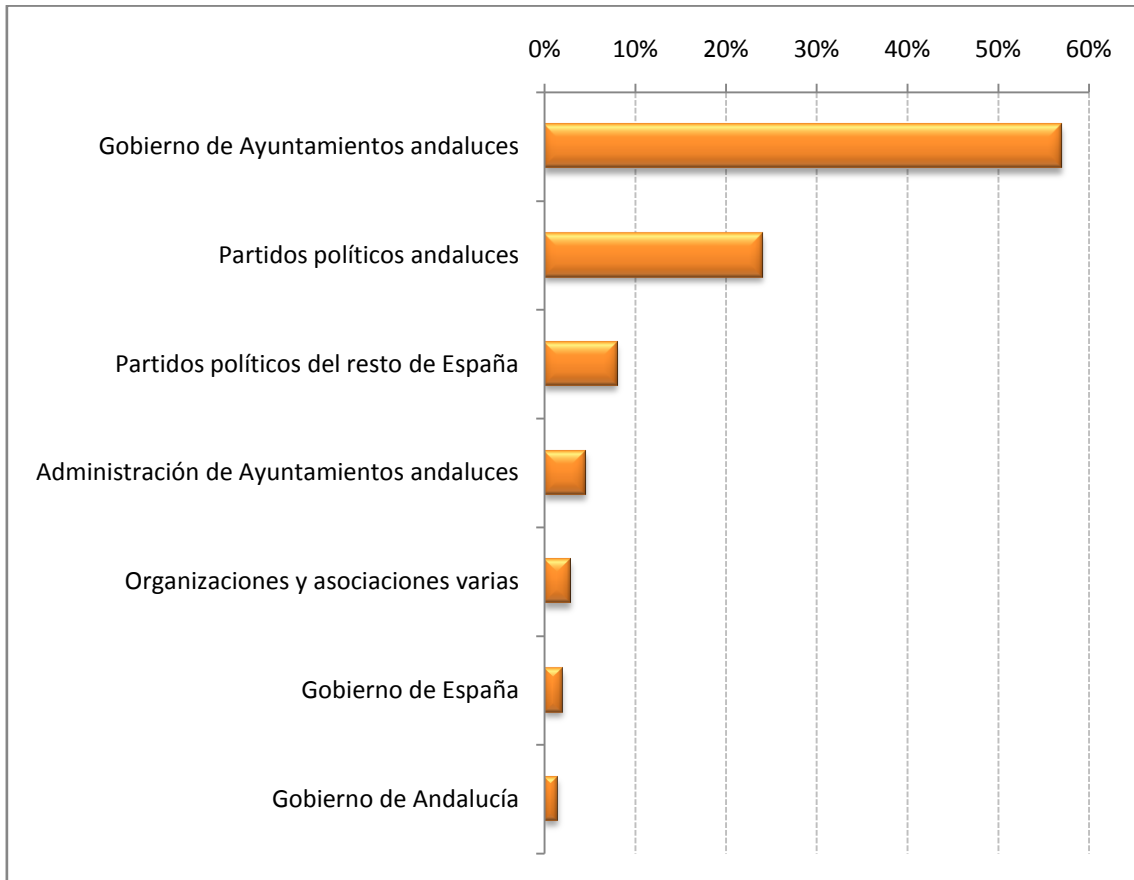
Junio 2009 - Tabla 177: Tiempo de palabra según rol, partido político y rango de la noticia, en tiempo, en RTVM Marbella

ROL	1ª NOTICIA	2ª NOTICIA	3ª NOTICIA	RESTO	TITULARES Y OTROS	TOTAL
Gobierno de Ayuntamientos andaluces	0:14:31	0:18:16	0:16:03	1:02:00	0:17:27	2:08:17
Actores deportivos		0:00:40		0:48:01	0:06:59	0:55:40
Administración de Ayuntamientos andaluces	0:01:10			0:13:21	0:23:06	0:37:37
Organizaciones y asociaciones varias	0:00:44			0:12:07	0:15:08	0:27:59
Partidos políticos andaluces	0:06:07	0:00:37	0:01:04	0:07:55	0:06:09	0:21:52
PP	0:03:53	0:00:21	0:01:04	0:03:33	0:06:09	0:15:00
PSOE	0:01:10	0:00:16		0:03:20		0:04:46
IU	0:01:04			0:01:02		0:02:06
Actores ocasionales y otros		0:00:57	0:00:28	0:15:16		0:16:41
Actores culturales				0:07:36	0:07:03	0:14:39
Actores del mundo económico		0:00:22		0:09:15	0:04:31	0:14:08
Partidos políticos del resto de España	0:02:02			0:05:37		0:07:39
PP	0:01:40			0:04:25		0:06:05
PSOE	0:00:22			0:00:50		0:01:12
IU				0:00:22		0:00:22
Enseñanza			0:00:45	0:06:10		0:06:55
Organizaciones empresariales			0:01:34	0:03:12		0:04:46
Asociaciones de vecinos				0:03:34		0:03:34
Sindicatos		0:00:27		0:03:04		0:03:31
Personas expertas				0:02:28		0:02:28
Actores del mundo sanitario				0:02:06		0:02:06
Gobierno de Andalucía	0:00:23			0:01:30		0:01:53
Diputaciones y Mancomunidades andaluzas				0:01:51		0:01:51
Asociaciones y colectivos profesionales				0:01:32		0:01:32
Universidad				0:01:09		0:01:09
Administración autonómica andaluza				0:01:03		0:01:03
Gobierno de España	0:00:30			0:00:24		0:00:54
Gobiernos y políticos extranjeros				0:00:52		0:00:52
Iglesia católica		0:00:36				0:00:36
Administración del Estado Español		0:00:33				0:00:33
Total general	0:25:27	0:22:28	0:19:54	3:30:03	1:20:23	5:58:15

Junio 2009 - Tabla 178: Tiempo de palabra según rol, partido político y rango de la noticia, en porcentaje, en RTVM Marbella

ROL	1ª NOTICIA	2ª NOTICIA	3ª NOTICIA	RESTO	TITULARES Y OTROS	TOTAL
Gobierno de Ayuntamientos andaluces	57,04%	81,31%	80,65%	29,52%	21,71%	35,81%
Actores deportivos	0,00%	2,97%	0,00%	22,86%	8,69%	15,54%
Administración de Ayuntamientos andaluces	4,58%	0,00%	0,00%	6,36%	28,74%	10,50%
Organizaciones y asociaciones varias	2,88%	0,00%	0,00%	5,77%	18,83%	7,81%
Partidos políticos andaluces	24,03%	2,74%	5,36%	3,77%	7,65%	6,10%
<i>PP</i>	15,26%	1,56%	5,36%	1,69%	7,65%	4,19%
<i>PSOE</i>	4,58%	1,19%	0,00%	1,59%	0,00%	1,33%
<i>IU</i>	4,19%	0,00%	0,00%	0,49%	0,00%	0,59%
Actores ocasionales y otros	0,00%	4,23%	2,35%	7,27%	0,00%	4,66%
Actores culturales	0,00%	0,00%	0,00%	3,62%	8,77%	4,09%
Actores del mundo económico	0,00%	1,63%	0,00%	4,40%	5,62%	3,95%
Partidos políticos del resto de España	7,99%	0,00%	0,00%	2,67%	0,00%	2,14%
<i>PP</i>	6,55%	0,00%	0,00%	2,10%	0,00%	1,70%
<i>PSOE</i>	1,44%	0,00%	0,00%	0,40%	0,00%	0,33%
<i>IU</i>	0,00%	0,00%	0,00%	0,17%	0,00%	0,10%
Enseñanza	0,00%	0,00%	3,77%	2,94%	0,00%	1,93%
Organizaciones empresariales	0,00%	0,00%	7,87%	1,52%	0,00%	1,33%
Asociaciones de vecinos	0,00%	0,00%	0,00%	1,70%	0,00%	1,00%
Sindicatos	0,00%	2,00%	0,00%	1,46%	0,00%	0,98%
Personas expertas	0,00%	0,00%	0,00%	1,17%	0,00%	0,69%
Actores del mundo sanitario	0,00%	0,00%	0,00%	1,00%	0,00%	0,59%
Gobierno de Andalucía	1,51%	0,00%	0,00%	0,71%	0,00%	0,53%
Diputaciones y Mancomunidades andaluzas	0,00%	0,00%	0,00%	0,88%	0,00%	0,52%
Asociaciones y colectivos profesionales	0,00%	0,00%	0,00%	0,73%	0,00%	0,43%
Universidad	0,00%	0,00%	0,00%	0,55%	0,00%	0,32%
Administración autonómica andaluza	0,00%	0,00%	0,00%	0,50%	0,00%	0,29%
Gobierno de España	1,96%	0,00%	0,00%	0,19%	0,00%	0,25%
Gobiernos y políticos extranjeros	0,00%	0,00%	0,00%	0,41%	0,00%	0,24%
Iglesia católica	0,00%	2,67%	0,00%	0,00%	0,00%	0,17%
Administración del Estado Español	0,00%	2,45%	0,00%	0,00%	0,00%	0,15%
Total general	100,00%	100,00%	100,00%	100,00%	100,00%	100,00%

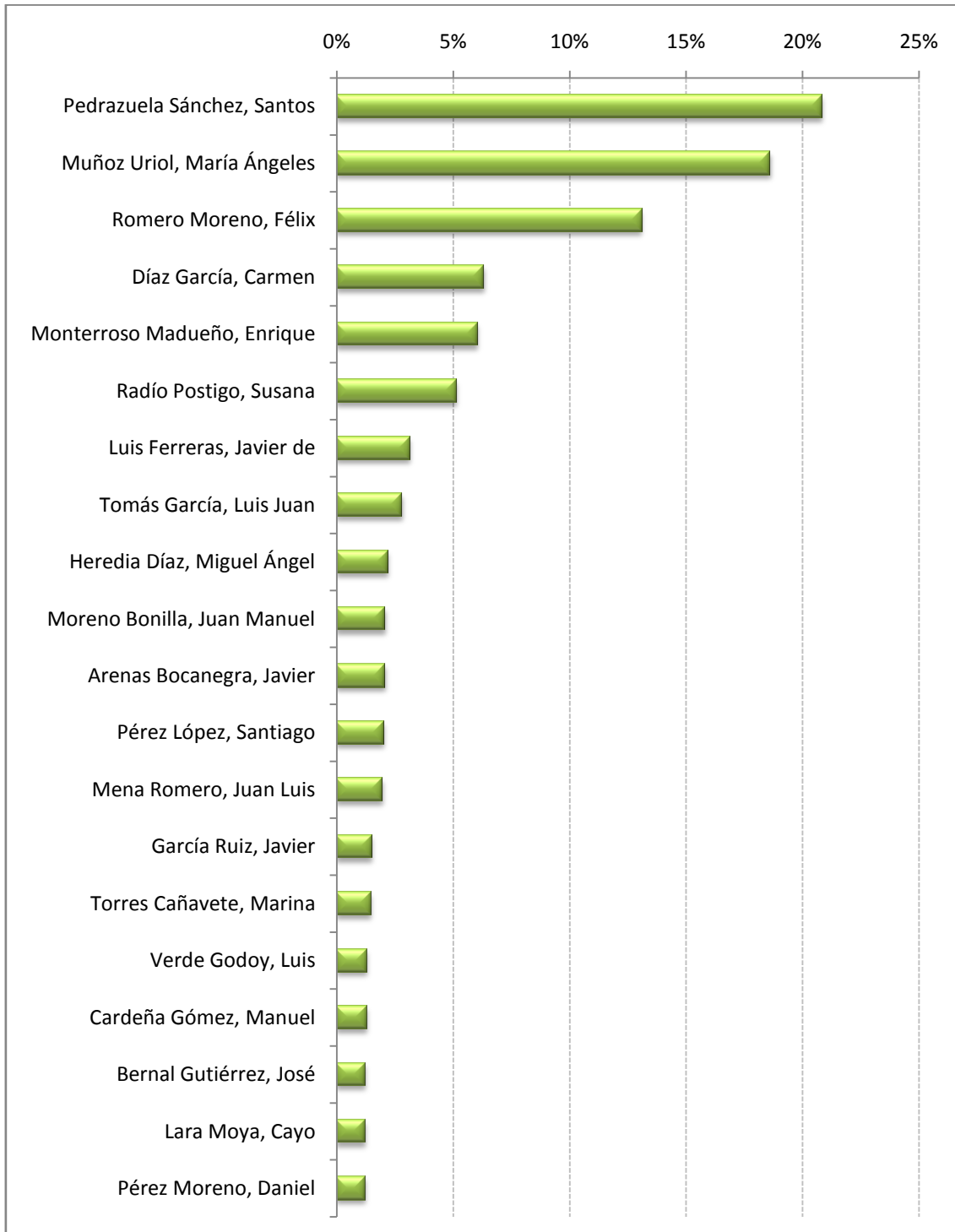
Junio 2009 - Gráfico 124: Tiempo de palabra en las primeras noticias según rol en RTVM Marbella



Junio 2009 - Tabla 179: Tiempo de palabra de actores políticos no institucionales según partido político en RTVM Marbella

NOMBRE	PARTIDO POLÍTICO	TIEMPO	%
Pedrazuela Sánchez, Santos	PP	0:06:09	20,84%
Muñoz Uriol, María Ángeles	PP	0:05:30	18,63%
Romero Moreno, Félix	PP	0:03:52	13,10%
Díaz García, Carmen	PP	0:01:52	6,32%
Monterroso Madueño, Enrique	IU	0:01:47	6,04%
Radío Postigo, Susana	PSOE	0:01:31	5,14%
Luis Ferreras, Javier de	PSOE	0:00:56	3,16%
Tomás García, Luis Juan	PSOE	0:00:50	2,82%
Heredía Díaz, Miguel Ángel	PSOE	0:00:39	2,20%
Moreno Bonilla, Juan Manuel	PP	0:00:37	2,09%
Arenas Bocanegra, Javier	PP	0:00:37	2,09%
Pérez López, Santiago	PP	0:00:36	2,03%
Mena Romero, Juan Luis	PSOE	0:00:35	1,98%
García Ruiz, Javier	PP	0:00:27	1,52%
Torres Cañavete, Marina	PSOE	0:00:26	1,47%
Verde Godoy, Luis	PP	0:00:23	1,30%
Cardeña Gómez, Manuel	PP	0:00:23	1,30%
Bernal Gutiérrez, José	PSOE	0:00:22	1,24%
Lara Moya, Cayo	IU	0:00:22	1,24%
Pérez Moreno, Daniel	PSOE	0:00:22	1,24%
López Márquez, Diego	PP	0:00:20	1,13%
Valderas Sosa, Diego	IU	0:00:19	1,07%
Bendodo Benasayag, Elías	PP	0:00:19	1,07%
Pendón Muñoz, Salvador	PSOE	0:00:17	0,96%
Total general		0:29:31	100,00%

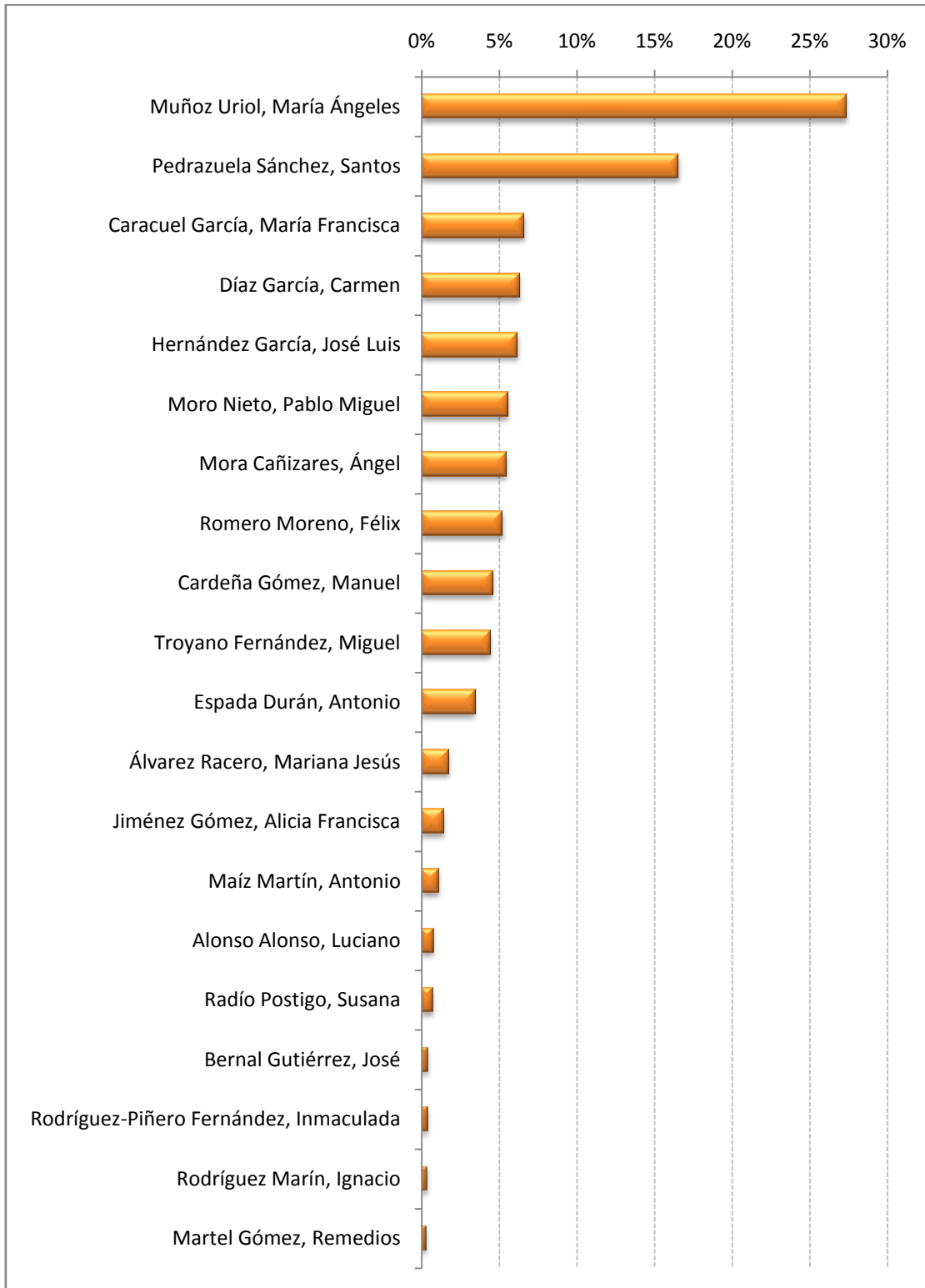
Junio 2009 - Gráfico 125: Tiempo de palabra de actores políticos no institucionales según partido político en RTVM Marbella



Junio 2009 - Tabla 180: Tiempo de palabra de actores políticos institucionales según rol en RTVM Marbella

NOMBRE	ROL	TIEMPO	%
Muñoz Uriol, María Ángeles	Gobierno de Ayuntamientos andaluces	0:36:23	27,37%
Pedrazuela Sánchez, Santos	Gobierno de Ayuntamientos andaluces	0:22:01	16,56%
Caracuel García, María Francisca	Gobierno de Ayuntamientos andaluces	0:08:47	6,61%
Díaz García, Carmen	Gobierno de Ayuntamientos andaluces	0:08:24	6,32%
Hernández García, José Luis	Gobierno de Ayuntamientos andaluces	0:08:14	6,19%
Moro Nieto, Pablo Miguel	Gobierno de Ayuntamientos andaluces	0:07:23	5,55%
Mora Cañizares, Ángel	Gobierno de Ayuntamientos andaluces	0:07:16	5,47%
Romero Moreno, Félix	Gobierno de Ayuntamientos andaluces	0:06:56	5,22%
Cardeña Gómez, Manuel	Gobierno de Ayuntamientos andaluces	0:06:06	4,59%
Troyano Fernández, Miguel	Gobierno de Ayuntamientos andaluces	0:05:51	4,40%
Espada Durán, Antonio	Gobierno de Ayuntamientos andaluces	0:04:33	3,42%
Álvarez Racero, Mariana Jesús	Gobierno de Ayuntamientos andaluces	0:02:20	1,76%
Jiménez Gómez, Alicia Francisca	Gobierno de Ayuntamientos andaluces	0:01:55	1,44%
Maíz Martín, Antonio	Gobierno de Ayuntamientos andaluces	0:01:29	1,12%
Alonso Alonso, Luciano	Gobierno de Andalucía	0:01:00	0,75%
Radio Postigo, Susana	Diputaciones y Mancomunidades andaluzas	0:00:56	0,70%
Bernal Gutiérrez, José	Diputaciones y Mancomunidades andaluzas	0:00:31	0,39%
Rodríguez-Piñero Fernández, Inmaculada	Gobierno de España	0:00:30	0,38%
Rodríguez Marín, Ignacio	Gobierno de Andalucía	0:00:28	0,35%
Martel Gómez, Remedios	Gobierno de Andalucía	0:00:25	0,31%
López Luna, Hilario	Gobierno de España	0:00:24	0,30%
Alonso Sahagún, Paloma	Diputaciones y Mancomunidades andaluzas	0:00:24	0,30%
Eyzaguirre Carlson, Diego	Gobierno de Ayuntamientos andaluces	0:00:22	0,28%
Ortega, Eloy	Gobierno de Ayuntamientos andaluces	0:00:17	0,21%
Total general		2:12:55	100,00%

Junio 2009 - Gráfico 126: Tiempo de palabra de actores políticos institucionales según rol en RTVM Marbella

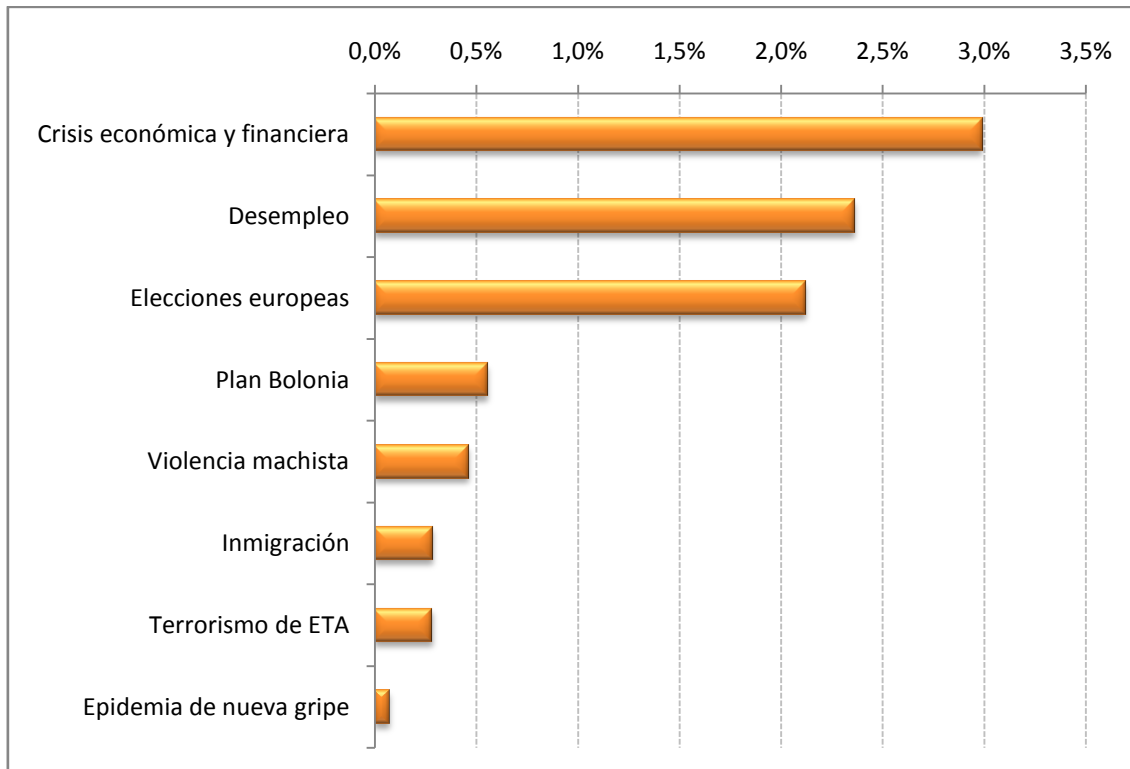


San Roque TV

Junio 2009 - Tabla 181: Tiempo de noticias dedicado a los diferentes asuntos de actualidad en San Roque TV

ACTUALIDAD	TIEMPO	%
Otros asuntos	12:17:58	90,88%
Crisis económica y financiera	0:24:16	2,99%
Desempleo	0:19:10	2,36%
Elecciones europeas	0:17:14	2,12%
Plan Bolonia	0:04:30	0,55%
Violencia machista	0:03:44	0,46%
Inmigración	0:02:19	0,29%
Terrorismo de ETA	0:02:18	0,28%
Epidemia de nueva gripe	0:00:35	0,07%
Total general	13:32:04	100,00%

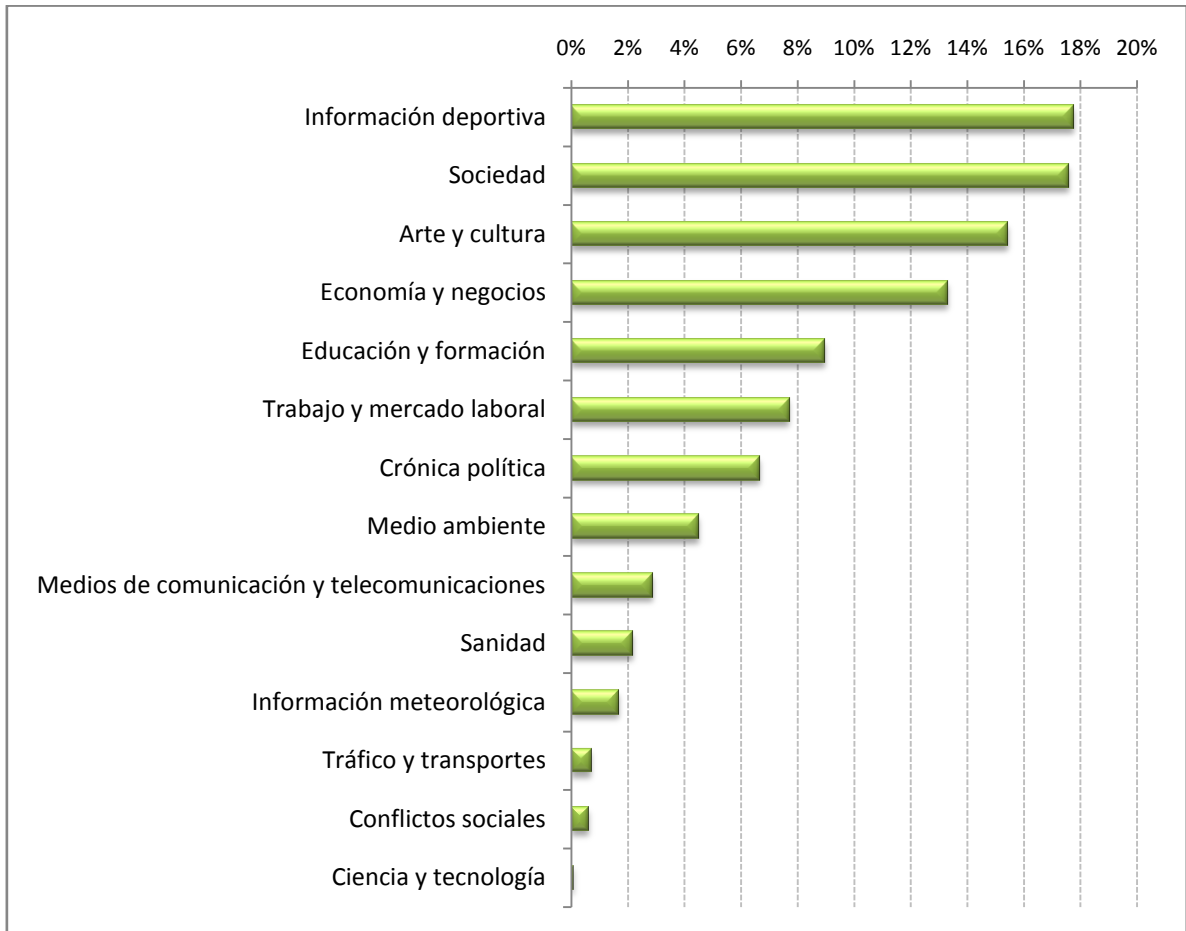
Junio 2009 - Gráfico 127: Tiempo de noticias dedicado a los diferentes asuntos de actualidad en San Roque TV



Junio 2009 - Tabla 182: Tiempo de noticias dedicado a los diferentes temas en San Roque TV

TEMA	TIEMPO	%
Información deportiva	2:24:16	17,77%
Sociedad	2:22:53	17,60%
Arte y cultura	2:05:17	15,43%
Economía y negocios	1:48:03	13,31%
Educación y formación	1:12:49	8,97%
Trabajo y mercado laboral	1:02:29	7,69%
Crónica política	0:54:05	6,66%
Medio ambiente	0:36:32	4,50%
Medios de comunicación y telecomunicaciones	0:23:17	2,87%
Sanidad	0:17:33	2,16%
Información meteorológica	0:13:34	1,67%
Tráfico y transportes	0:05:39	0,70%
Conflictos sociales	0:04:50	0,60%
Ciencia y tecnología	0:00:47	0,10%
Total general	13:32:04	100,00%

Junio 2009 - Gráfico 128: Tiempo de noticias dedicado a los diferentes temas en San Roque TV



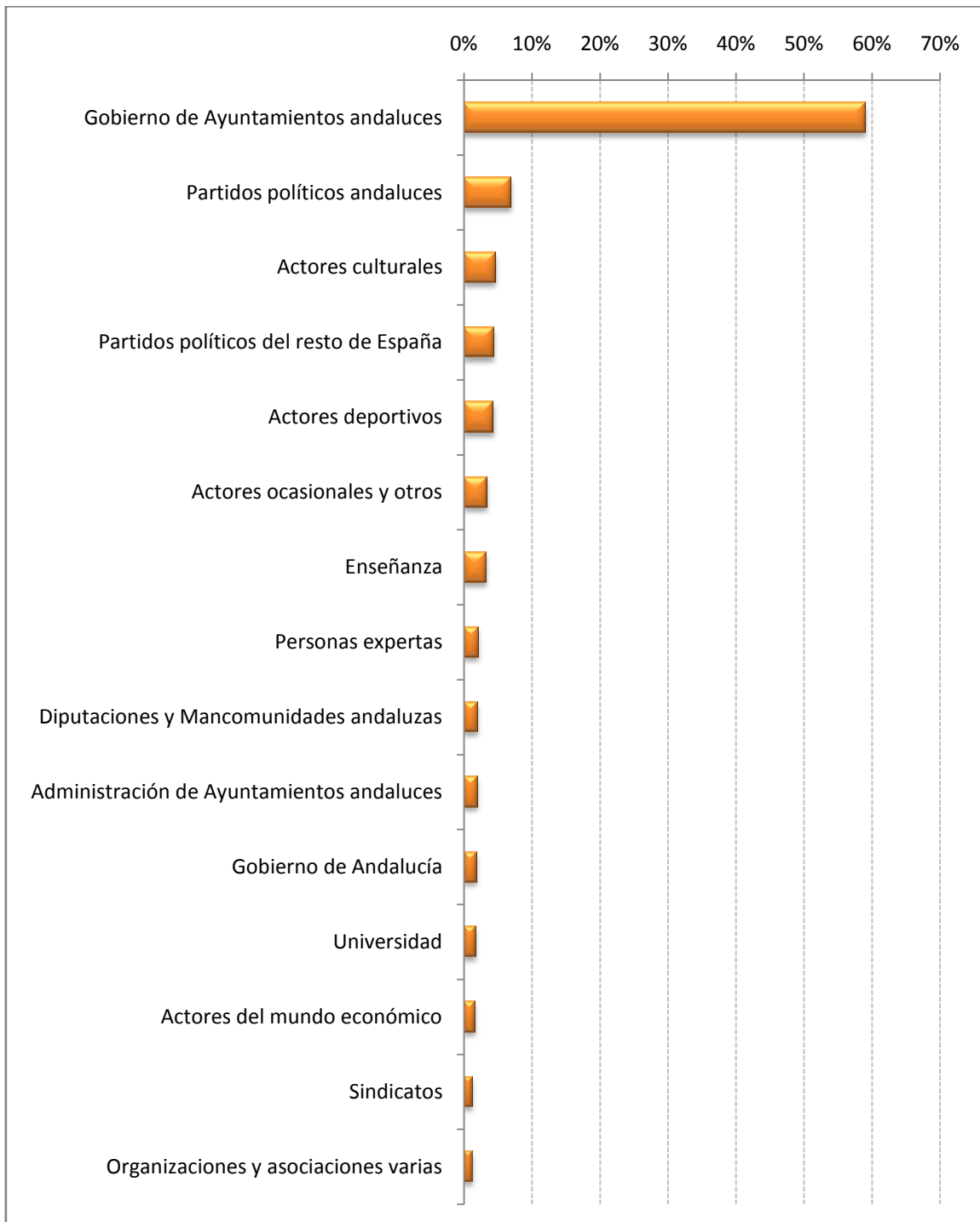
Junio 2009 - Tabla 183: Tiempo de noticias según el alcance geográfico de las mismas en San Roque TV

ALCANCE GEOGRÁFICO	TIEMPO	%
Local	10:57:28	80,96%
<i>Cádiz</i>	<i>10:56:35</i>	<i>80,85%</i>
<i>Sevilla</i>	<i>0:00:53</i>	<i>0,11%</i>
Provincial	1:52:53	13,90%
<i>Cádiz</i>	<i>1:52:53</i>	<i>13,90%</i>
España	0:25:33	3,15%
Internacional	0:11:42	1,44%
Andalucía	0:02:55	0,36%
Otras Comunidades Autónomas	0:01:33	0,19%
Total general	13:32:04	100,00%

Junio 2009 - Tabla 184: Tiempo de palabra según rol y partido político en San Roque TV

ROL	TIEMPO	%
Gobierno de Ayuntamientos andaluces	1:48:49	59,00%
Partidos políticos andaluces	0:12:51	6,97%
<i>PSOE</i>	<i>0:11:26</i>	<i>6,20%</i>
<i>PA</i>	<i>0:01:25</i>	<i>0,77%</i>
Actores culturales	0:08:42	4,72%
Partidos políticos del resto de España	0:08:05	4,38%
<i>PP</i>	<i>0:03:49</i>	<i>2,07%</i>
<i>PSOE</i>	<i>0:02:37</i>	<i>1,42%</i>
<i>IU</i>	<i>0:01:39</i>	<i>0,89%</i>
Actores deportivos	0:08:02	4,36%
Actores ocasionales y otros	0:06:14	3,38%
Enseñanza	0:05:58	3,24%
Personas expertas	0:03:56	2,13%
Diputaciones y Mancomunidades andaluzas	0:03:45	2,03%
Administración de Ayuntamientos andaluces	0:03:38	1,97%
Gobierno de Andalucía	0:03:24	1,84%
Universidad	0:03:11	1,73%
Actores del mundo económico	0:03:08	1,70%
Sindicatos	0:02:22	1,28%
Organizaciones y asociaciones varias	0:02:21	1,27%
Total general	3:04:26	100,00%

Junio 2009 - Gráfico 129: Tiempo de palabra según rol en San Roque TV



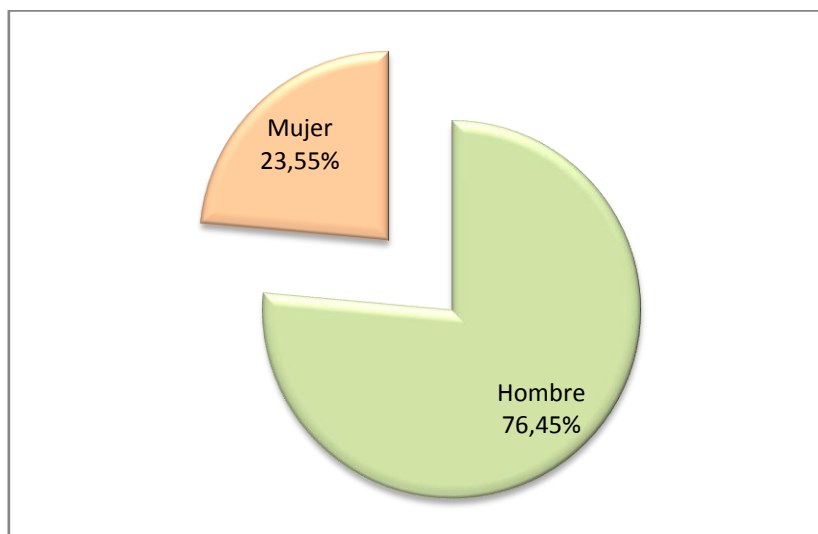
Junio 2009 - Tabla 185: Tiempo de palabra según rol, partido político y sexo, en tiempo, en San Roque TV

ROL	HOMBRE	MUJER	TOTAL
Gobierno de Ayuntamientos andaluces	1:32:09	0:16:40	1:48:49
Partidos políticos andaluces	0:11:58	0:00:53	0:12:51
<i>PSOE</i>	<i>0:10:33</i>	<i>0:00:53</i>	<i>0:11:26</i>
<i>PA</i>	<i>0:01:25</i>		<i>0:01:25</i>
Actores culturales	0:05:01	0:03:41	0:08:42
Partidos políticos del resto de España	0:07:38	0:00:27	0:08:05
<i>PP</i>	<i>0:03:22</i>	<i>0:00:27</i>	<i>0:03:49</i>
<i>PSOE</i>	<i>0:02:37</i>		<i>0:02:37</i>
<i>IU</i>	<i>0:01:39</i>		<i>0:01:39</i>
Actores deportivos	0:06:35	0:01:27	0:08:02
Actores ocasionales y otros	0:02:34	0:03:40	0:06:14
Enseñanza	0:03:16	0:02:42	0:05:58
Personas expertas	0:03:56		0:03:56
Diputaciones y Mancomunidades andaluzas		0:03:45	0:03:45
Administración de Ayuntamientos andaluces	0:01:46	0:01:52	0:03:38
Gobierno de Andalucía	0:01:17	0:02:07	0:03:24
Universidad	0:00:44	0:02:27	0:03:11
Actores del mundo económico	0:01:45	0:01:23	0:03:08
Sindicatos		0:02:22	0:02:22
Organizaciones y asociaciones varias	0:02:21		0:02:21
Total general	2:21:00	0:43:26	3:04:26

Junio 2009 - Tabla 186: Tiempo de palabra según rol, partido político y sexo, en porcentaje, en San Roque TV

ROL	HOMBRE	MUJER	TOTAL
Gobierno de Ayuntamientos andaluces	84,68%	15,32%	100,00%
Partidos políticos andaluces	93,13%	6,87%	100,00%
<i>PSOE</i>	92,27%	7,73%	100,00%
<i>PA</i>	100,00%	0,00%	100,00%
Actores culturales	57,66%	42,34%	100,00%
Partidos políticos del resto de España	94,43%	5,57%	100,00%
<i>PP</i>	88,21%	11,79%	100,00%
<i>PSOE</i>	100,00%	0,00%	100,00%
<i>IU</i>	100,00%	0,00%	100,00%
Actores deportivos	81,95%	18,05%	100,00%
Actores ocasionales y otros	41,18%	58,82%	100,00%
Enseñanza	54,75%	45,25%	100,00%
Personas expertas	100,00%	0,00%	100,00%
Diputaciones y Mancomunidades andaluzas	0,00%	100,00%	100,00%
Administración de Ayuntamientos andaluces	48,62%	51,38%	100,00%
Gobierno de Andalucía	37,75%	62,25%	100,00%
Universidad	23,04%	76,96%	100,00%
Actores del mundo económico	55,85%	44,15%	100,00%
Sindicatos	0,00%	100,00%	100,00%
Organizaciones y asociaciones varias	100,00%	0,00%	100,00%
Total general	76,45%	23,55%	100,00%

Junio 2009 - Gráfico 130: Tiempo de palabra según sexo en San Roque TV



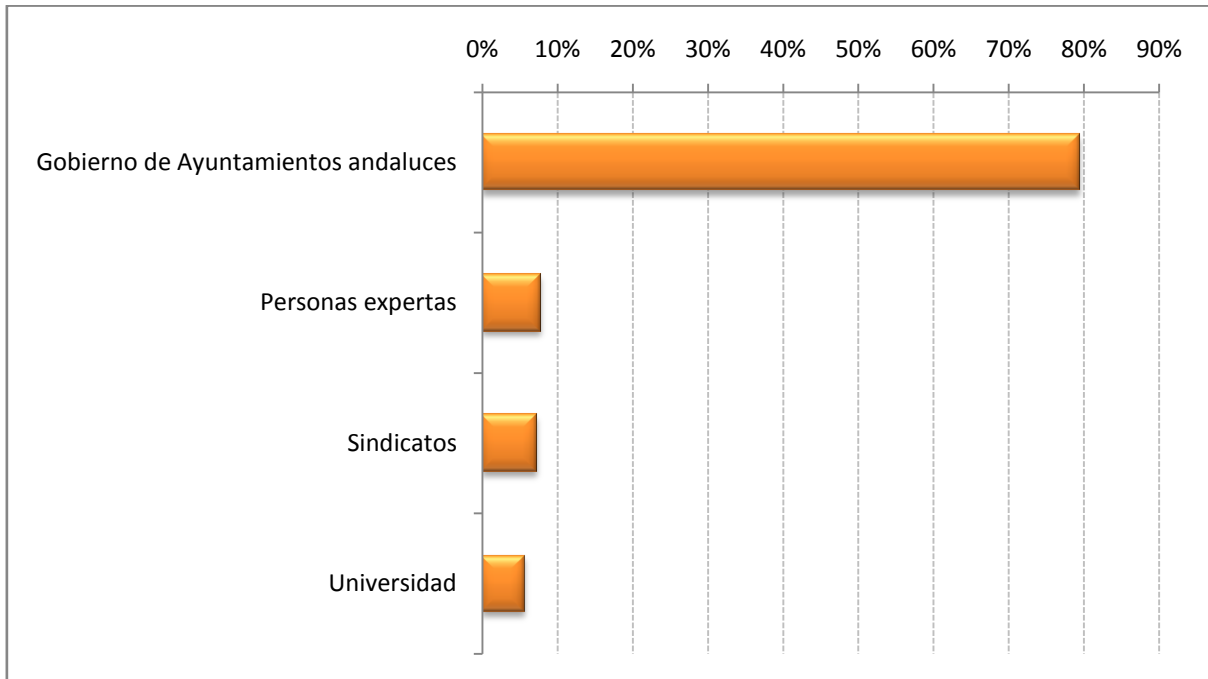
Junio 2009 - Tabla 187: Tiempo de palabra según rol, partido político y rango de la noticia, en tiempo, en San Roque TV

ROL	1ª NOTICIA	2ª NOTICIA	3ª NOTICIA	RESTO	TITULARES Y OTROS	TOTAL
Gobierno de Ayuntamientos andaluces	0:25:46	0:09:07	0:07:43	1:03:26	0:02:47	1:48:49
Partidos políticos andaluces			0:00:35	0:12:16		0:12:51
<i>PSOE</i>				<i>0:11:26</i>		<i>0:11:26</i>
<i>PA</i>			<i>0:00:35</i>	<i>0:00:50</i>		<i>0:01:25</i>
Actores culturales			0:02:33	0:06:09		0:08:42
Partidos políticos del resto de España			0:06:12	0:01:53		0:08:05
<i>PP</i>			<i>0:03:49</i>			<i>0:03:49</i>
<i>PSOE</i>			<i>0:00:44</i>	<i>0:01:53</i>		<i>0:02:37</i>
<i>IU</i>			<i>0:01:39</i>			<i>0:01:39</i>
Actores deportivos				0:08:02		0:08:02
Actores ocasionales y otros				0:06:14		0:06:14
Enseñanza				0:05:58		0:05:58
Personas expertas	0:02:30			0:01:26		0:03:56
Diputaciones y Mancomunidades andaluzas				0:03:45		0:03:45
Administración de Ayuntamientos andaluces			0:00:21	0:03:17		0:03:38
Gobierno de Andalucía			0:01:17	0:02:07		0:03:24
Universidad	0:01:50	0:00:43		0:00:38		0:03:11
Actores del mundo económico				0:03:08		0:03:08
Sindicatos	0:02:22					0:02:22
Organizaciones y asociaciones varias			0:01:58	0:00:23		0:02:21
Total general	0:32:28	0:09:50	0:20:39	1:58:42	0:02:47	3:04:26

Junio 2009 - Tabla 188: Tiempo de palabra según rol, partido político y rango de la noticia, en porcentaje, en San Roque TV

ROL	1ª NOTICIA	2ª NOTICIA	3ª NOTICIA	RESTO	TITULARES Y OTROS	TOTAL
Gobierno de Ayuntamientos andaluces	79,36%	92,71%	37,37%	53,44%	100,00%	59,00%
Partidos políticos andaluces	0,00%	0,00%	2,82%	10,33%	0,00%	6,97%
<i>PSOE</i>	0,00%	0,00%	0,00%	9,63%	0,00%	6,20%
<i>PA</i>	0,00%	0,00%	2,82%	0,70%	0,00%	0,77%
Actores culturales	0,00%	0,00%	12,35%	5,18%	0,00%	4,72%
Partidos políticos del resto de España	0,00%	0,00%	30,02%	1,59%	0,00%	4,38%
<i>PP</i>	0,00%	0,00%	18,48%	0,00%	0,00%	2,07%
<i>PSOE</i>	0,00%	0,00%	3,55%	1,59%	0,00%	1,42%
<i>IU</i>	0,00%	0,00%	7,99%	0,00%	0,00%	0,89%
Actores deportivos	0,00%	0,00%	0,00%	6,77%	0,00%	4,36%
Actores ocasionales y otros	0,00%	0,00%	0,00%	5,25%	0,00%	3,38%
Enseñanza	0,00%	0,00%	0,00%	5,03%	0,00%	3,24%
Personas expertas	7,70%	0,00%	0,00%	1,21%	0,00%	2,13%
Diputaciones y Mancomunidades andaluzas	0,00%	0,00%	0,00%	3,16%	0,00%	2,03%
Administración de Ayuntamientos andaluces	0,00%	0,00%	1,69%	2,77%	0,00%	1,97%
Gobierno de Andalucía	0,00%	0,00%	6,21%	1,78%	0,00%	1,84%
Universidad	5,65%	7,29%	0,00%	0,53%	0,00%	1,73%
Actores del mundo económico	0,00%	0,00%	0,00%	2,64%	0,00%	1,70%
Sindicatos	7,29%	0,00%	0,00%	0,00%	0,00%	1,28%
Organizaciones y asociaciones varias	0,00%	0,00%	9,52%	0,32%	0,00%	1,27%
Total general	100,00%	100,00%	100,00%	100,00%	100,00%	100,00%

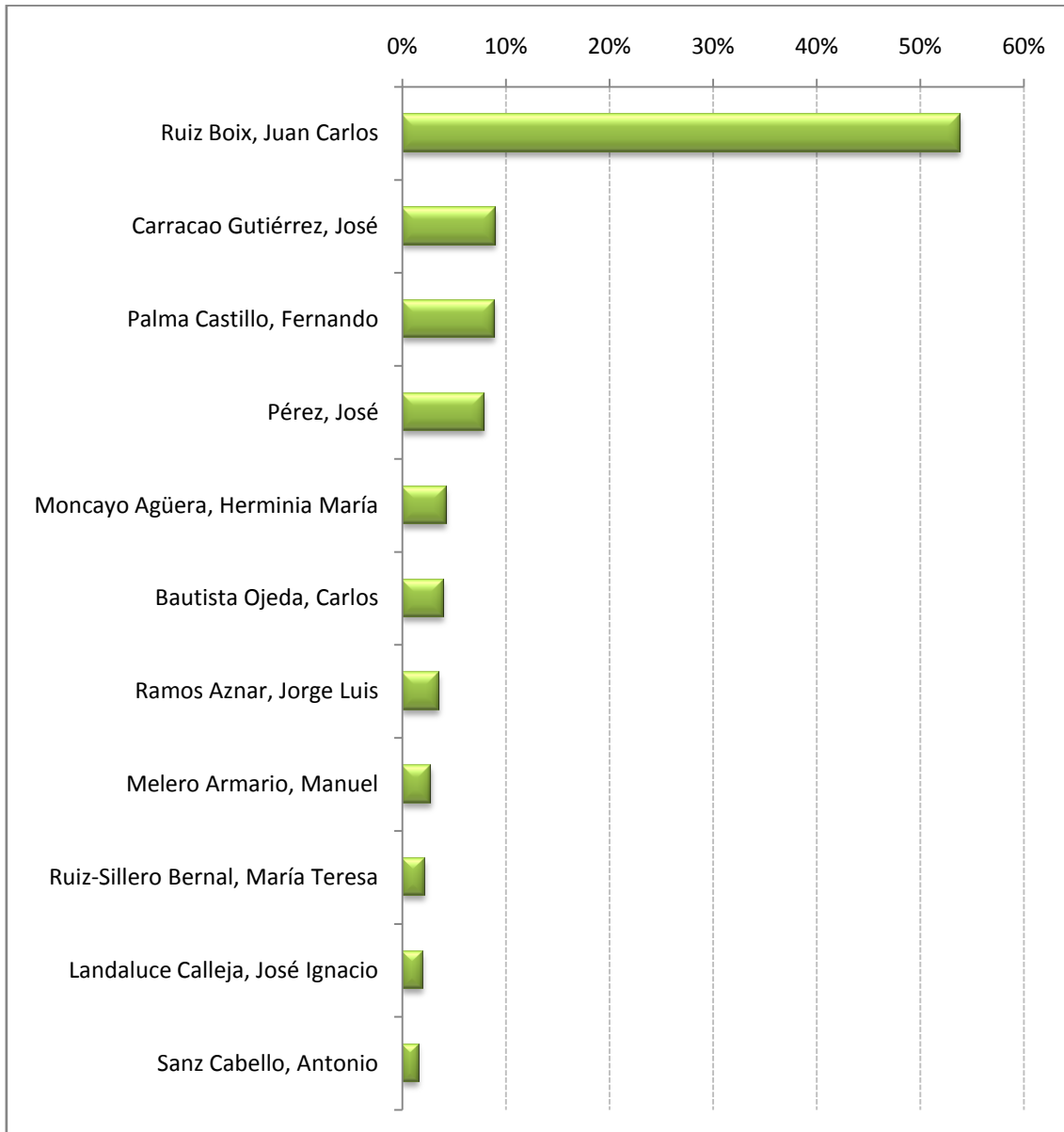
Junio 2009 - Gráfico 131: Tiempo de palabra en las primeras noticias según rol en San Roque TV



Junio 2009 - Tabla 189: Tiempo de palabra de actores políticos no institucionales según partido político en San Roque TV

NOMBRE	PARTIDO POLÍTICO	TIEMPO	%
Ruiz Boix, Juan Carlos	PSOE	0:11:17	53,90%
Carracao Gutiérrez, José	PSOE	0:01:53	9,00%
Palma Castillo, Fernando	PP	0:01:52	8,92%
Pérez, José	IU	0:01:39	7,88%
Moncayo Agüera, Herminia María	PSOE	0:00:53	4,22%
Bautista Ojeda, Carlos	PA	0:00:50	3,98%
Ramos Aznar, Jorge Luis	PP	0:00:45	3,58%
Melero Armario, Manuel	PA	0:00:35	2,79%
Ruiz-Sillero Bernal, María Teresa	PP	0:00:27	2,15%
Landaluce Calleja, José Ignacio	PP	0:00:25	1,99%
Sanz Cabello, Antonio	PP	0:00:20	1,59%
Total general		0:20:56	100,00%

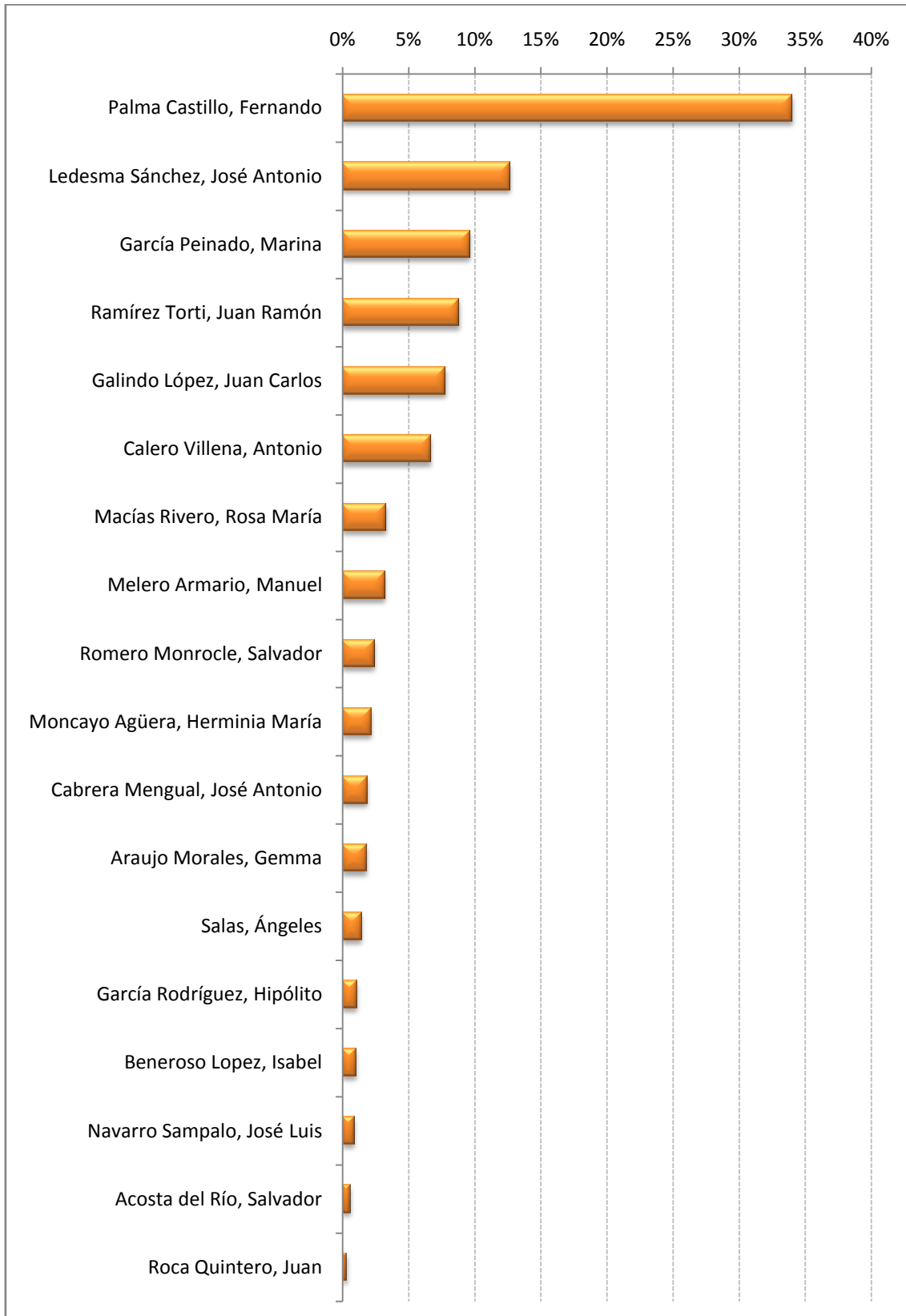
Junio 2009 - Gráfico 132: Tiempo de palabra de actores políticos no institucionales según partido político en San Roque TV



Junio 2009 - Tabla 190: Tiempo de palabra de actores políticos institucionales según rol en San Roque TV

NOMBRE	ROL	TIEMPO	%
Palma Castillo, Fernando	Gobierno de Ayuntamientos andaluces	0:39:28	34,03%
Ledesma Sánchez, José Antonio	Gobierno de Ayuntamientos andaluces	0:14:43	12,69%
García Peinado, Marina	Gobierno de Ayuntamientos andaluces	0:11:11	9,64%
Ramírez Torti, Juan Ramón	Gobierno de Ayuntamientos andaluces	0:10:15	8,84%
Galindo López, Juan Carlos	Gobierno de Ayuntamientos andaluces	0:09:03	7,80%
Calero Villena, Antonio	Gobierno de Ayuntamientos andaluces	0:07:46	6,70%
Macías Rivero, Rosa María	Gobierno de Ayuntamientos andaluces	0:03:50	3,31%
Melero Armario, Manuel	Gobierno de Ayuntamientos andaluces	0:03:45	3,23%
Romero Monrocle, Salvador	Gobierno de Ayuntamientos andaluces	0:02:49	2,43%
Moncayo Agüera, Herminia María	Diputaciones y Mancomunidades andaluzas	0:02:32	2,18%
Cabrera Mengual, José Antonio	Gobierno de Ayuntamientos andaluces	0:02:12	1,90%
Araujo Morales, Gemma	Gobierno de Andalucía	0:02:07	1,83%
Salas, Ángeles	Gobierno de Ayuntamientos andaluces	0:01:39	1,42%
García Rodríguez, Hipólito	Gobierno de Andalucía	0:01:17	1,11%
Beneroso Lopez, Isabel	Diputaciones y Mancomunidades andaluzas	0:01:13	1,05%
Navarro Sampalo, José Luis	Gobierno de Ayuntamientos andaluces	0:01:02	0,89%
Acosta del Río, Salvador	Gobierno de Ayuntamientos andaluces	0:00:42	0,60%
Roca Quintero, Juan	Gobierno de Ayuntamientos andaluces	0:00:24	0,34%
Total general		1:55:58	100,00%

Junio 2009 - Gráfico 133: Tiempo de palabra de actores políticos institucionales según rol en San Roque TV

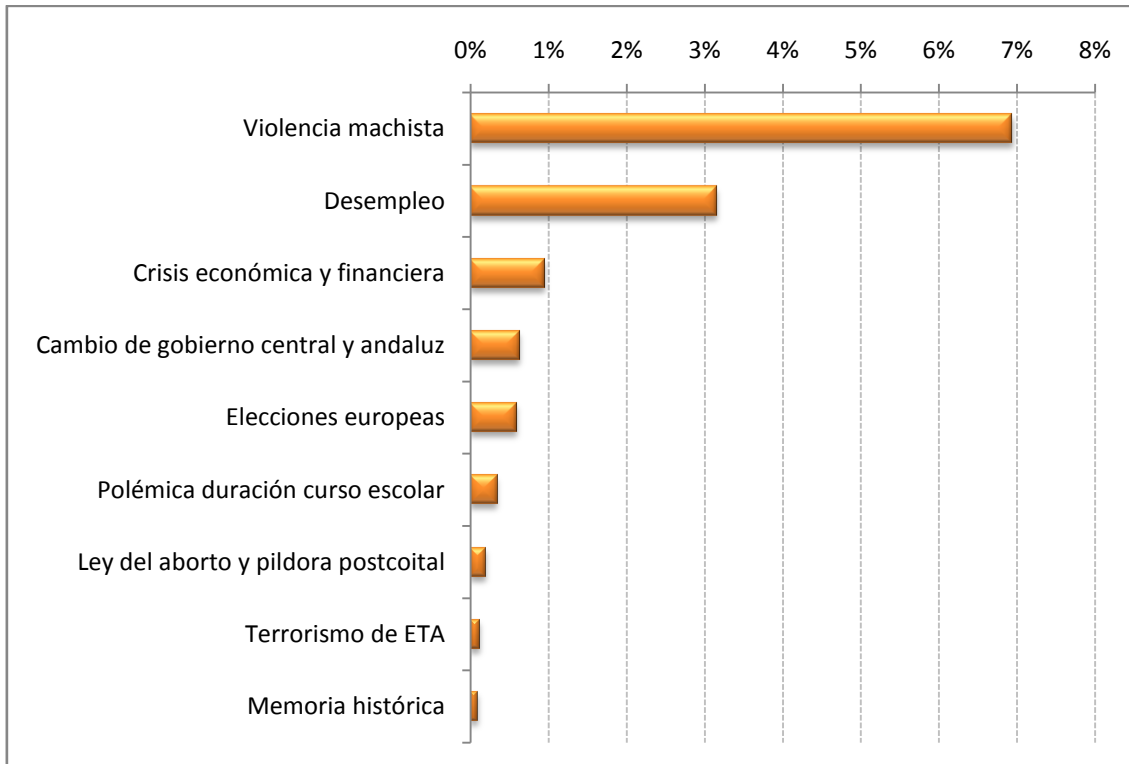


TVM La Línea

Junio 2009 - Tabla 191: Tiempo de noticias dedicado a los diferentes asuntos de actualidad en TVM La Línea

ACTUALIDAD	TIEMPO	%
Otros asuntos	8:56:11	86,99%
Violencia machista	0:42:48	6,94%
Desempleo	0:19:25	3,15%
Crisis económica y financiera	0:05:50	0,95%
Cambio de gobierno central y andaluz	0:03:51	0,62%
Elecciones europeas	0:03:37	0,59%
Polémica duración curso escolar	0:02:06	0,34%
Ley del aborto y píldora postcoital	0:01:14	0,20%
Terrorismo de ETA	0:00:45	0,12%
Memoria histórica	0:00:35	0,09%
Total general	10:16:22	100,00%

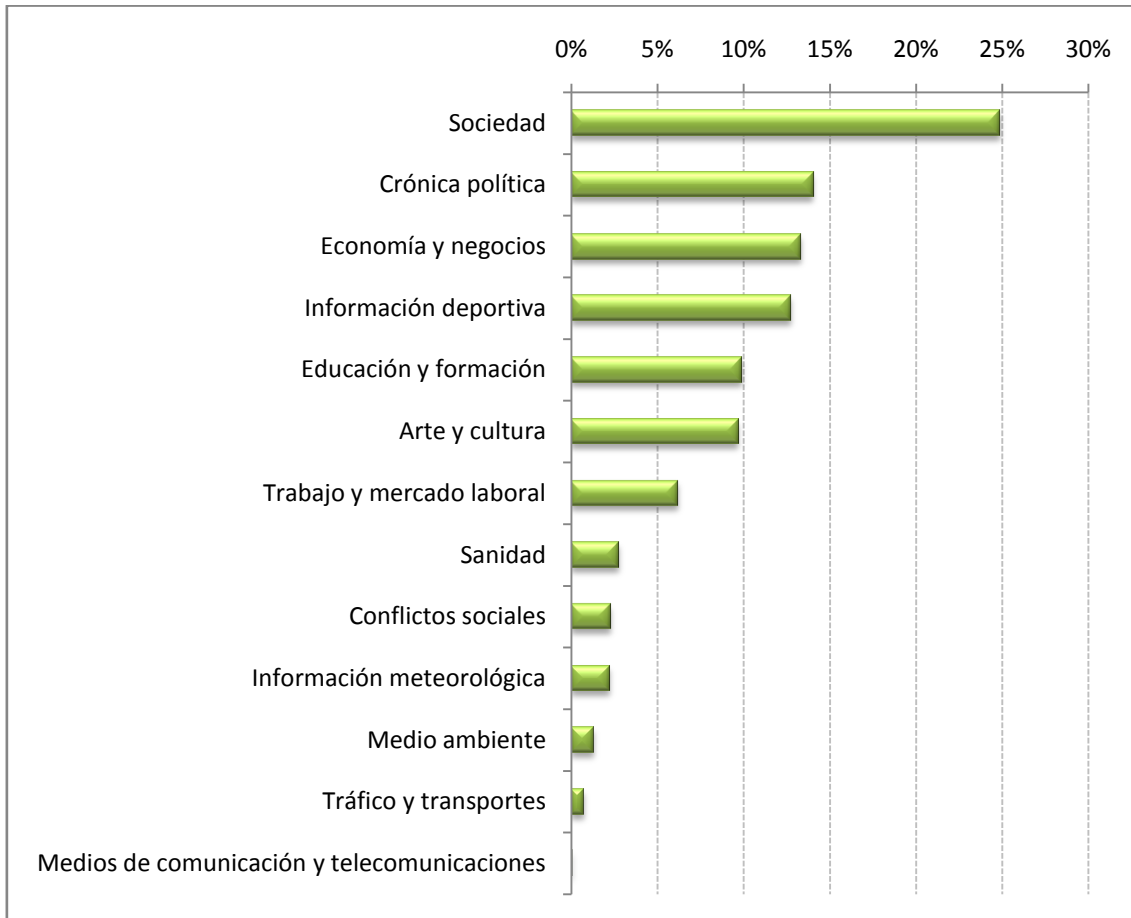
Junio 2009 - Gráfico 134: Tiempo de noticias dedicado a los diferentes asuntos de actualidad en TVM La Línea



Junio 2009 - Tabla 192: Tiempo de noticias dedicado a los diferentes temas en TVM La Línea

TEMA	TIEMPO	%
Sociedad	2:33:22	24,88%
Crónica política	1:26:26	14,02%
Economía y negocios	1:22:08	13,33%
Información deportiva	1:18:33	12,74%
Educación y formación	1:00:45	9,86%
Arte y cultura	0:59:39	9,68%
Trabajo y mercado laboral	0:38:03	6,17%
Sanidad	0:16:50	2,73%
Conflictos sociales	0:14:00	2,27%
Información meteorológica	0:13:40	2,22%
Medio ambiente	0:07:51	1,27%
Tráfico y transportes	0:04:35	0,74%
Medios de comunicación y telecomunicaciones	0:00:30	0,08%
Total general	10:16:22	100,00%

Junio 2009 - Gráfico 135: Tiempo de noticias dedicado a los diferentes temas en TVM La Línea



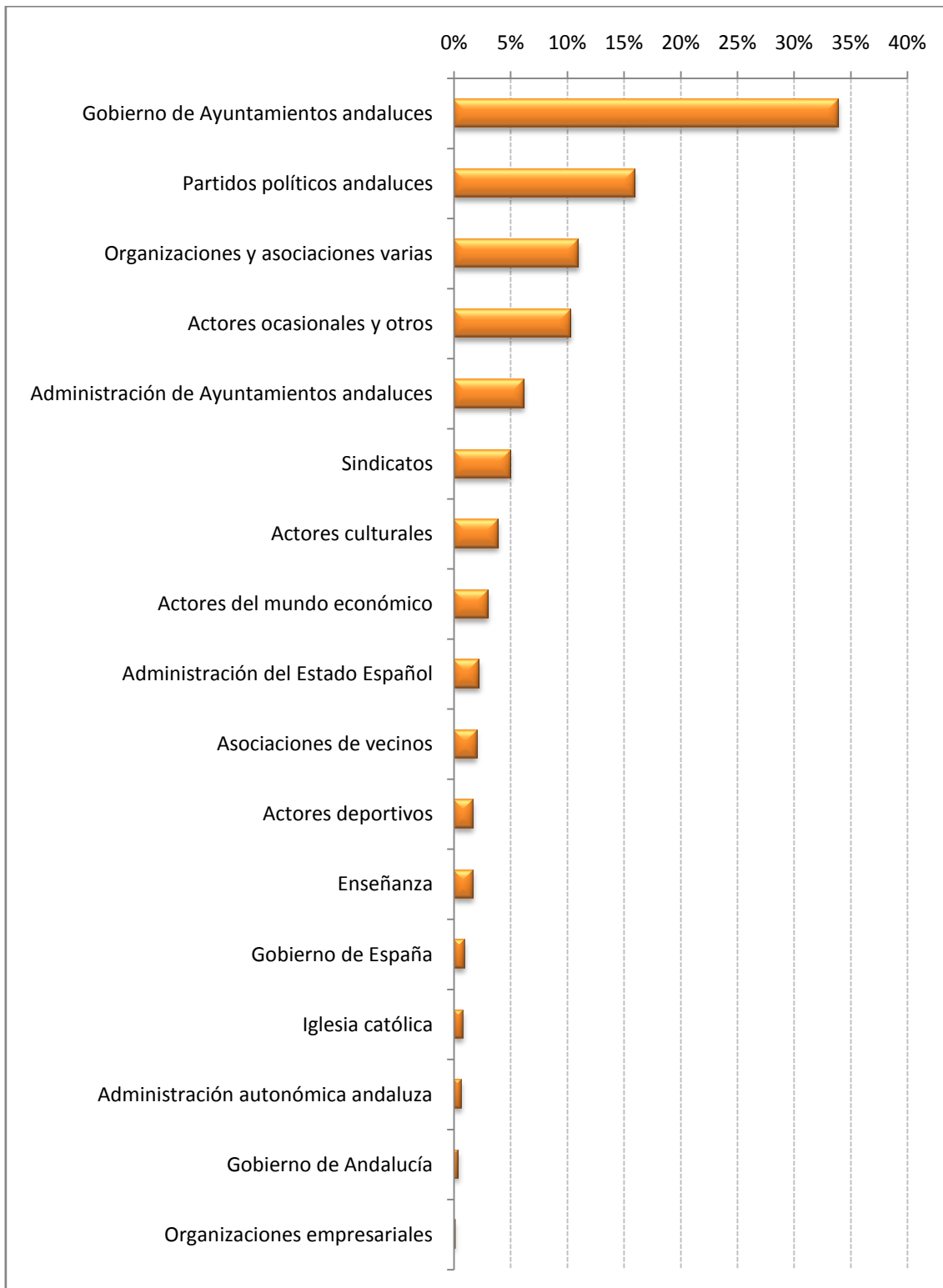
Junio 2009 - Tabla 193: Tiempo de noticias según el alcance geográfico de las mismas en TVM La Línea

ALCANCE GEOGRÁFICO	TIEMPO	%
Local	9:30:25	92,55%
<i>Cádiz</i>	<i>9:30:25</i>	<i>92,55%</i>
Provincial	0:40:09	6,51%
<i>Cádiz</i>	<i>0:40:09</i>	<i>6,51%</i>
Andalucía	0:05:48	0,94%
Total general	10:16:22	100,00%

Junio 2009 - Tabla 194: Tiempo de palabra según rol y partido político en TVM La Línea

ROL	TIEMPO	%
Gobierno de Ayuntamientos andaluces	0:47:27	33,93%
Partidos políticos andaluces	0:22:18	15,95%
<i>PP</i>	<i>0:14:50</i>	<i>10,61%</i>
<i>PSOE</i>	<i>0:04:23</i>	<i>3,13%</i>
<i>IU</i>	<i>0:01:43</i>	<i>1,23%</i>
<i>PA</i>	<i>0:00:46</i>	<i>0,55%</i>
<i>Unidad por La Línea</i>	<i>0:00:36</i>	<i>0,43%</i>
Organizaciones y asociaciones varias	0:15:23	11,00%
Actores ocasionales y otros	0:14:23	10,28%
Administración de Ayuntamientos andaluces	0:08:41	6,21%
Sindicatos	0:07:01	5,02%
Actores culturales	0:05:29	3,92%
Actores del mundo económico	0:04:14	3,03%
Administración del Estado Español	0:03:11	2,28%
Asociaciones de vecinos	0:02:48	2,00%
Actores deportivos	0:02:23	1,70%
Enseñanza	0:02:22	1,69%
Gobierno de España	0:01:19	0,94%
Iglesia católica	0:01:08	0,81%
Administración autonómica andaluza	0:00:56	0,67%
Gobierno de Andalucía	0:00:36	0,43%
Organizaciones empresariales	0:00:12	0,14%
Total general	2:19:51	100,00%

Junio 2009 - Gráfico 136: Tiempo de palabra según rol en TVM La Línea



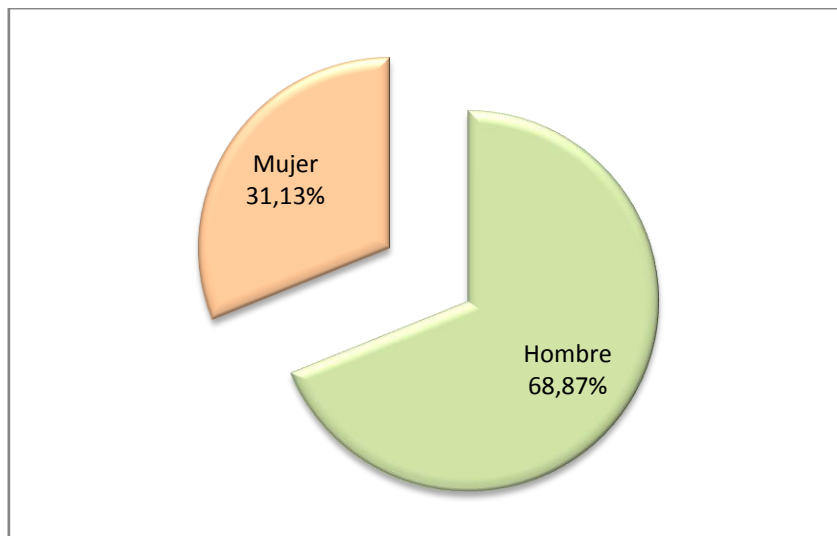
Junio 2009 - Tabla 195: Tiempo de palabra según rol, partido político y sexo, en tiempo, en TVM La Línea

ROL	HOMBRE	MUJER	TOTAL
Gobierno de Ayuntamientos andaluces	0:33:37	0:13:50	0:47:27
Partidos políticos andaluces	0:15:21	0:06:57	0:22:18
<i>PP</i>	<i>0:10:28</i>	<i>0:04:22</i>	<i>0:14:50</i>
<i>PSOE</i>	<i>0:01:48</i>	<i>0:02:35</i>	<i>0:04:23</i>
<i>IU</i>	<i>0:01:43</i>		<i>0:01:43</i>
<i>PA</i>	<i>0:00:46</i>		<i>0:00:46</i>
<i>Unidad por La Línea</i>	<i>0:00:36</i>		<i>0:00:36</i>
Organizaciones y asociaciones varias	0:03:54	0:11:29	0:15:23
Actores ocasionales y otros	0:07:38	0:06:45	0:14:23
Administración de Ayuntamientos andaluces	0:08:13	0:00:28	0:08:41
Sindicatos	0:07:01		0:07:01
Actores culturales	0:05:29		0:05:29
Actores del mundo económico	0:04:14		0:04:14
Administración del Estado Español	0:03:11		0:03:11
Asociaciones de vecinos	0:02:03	0:00:45	0:02:48
Actores deportivos	0:02:23		0:02:23
Enseñanza		0:02:22	0:02:22
Gobierno de España	0:01:19		0:01:19
Iglesia católica	0:01:08		0:01:08
Administración autonómica andaluza		0:00:56	0:00:56
Gobierno de Andalucía	0:00:36		0:00:36
Organizaciones empresariales	0:00:12		0:00:12
Total general	1:36:19	0:43:32	2:19:51

Junio 2009 - Tabla 196: Tiempo de palabra según rol, partido político y sexo, en porcentaje, en TVM La Línea

ROL	HOMBRE	MUJER	TOTAL
Gobierno de Ayuntamientos andaluces	70,85%	29,15%	100,00%
Partidos políticos andaluces	68,83%	31,17%	100,00%
PP	70,56%	29,44%	100,00%
PSOE	41,06%	58,94%	100,00%
IU	100,00%	0,00%	100,00%
PA	100,00%	0,00%	100,00%
Unidad por La Línea	100,00%	0,00%	100,00%
Organizaciones y asociaciones varias	25,35%	74,65%	100,00%
Actores ocasionales y otros	53,07%	46,93%	100,00%
Administración de Ayuntamientos andaluces	94,63%	5,37%	100,00%
Sindicatos	100,00%	0,00%	100,00%
Actores culturales	100,00%	0,00%	100,00%
Actores del mundo económico	100,00%	0,00%	100,00%
Administración del Estado Español	100,00%	0,00%	100,00%
Asociaciones de vecinos	73,21%	26,79%	100,00%
Actores deportivos	100,00%	0,00%	100,00%
Enseñanza	0,00%	100,00%	100,00%
Gobierno de España	100,00%	0,00%	100,00%
Iglesia católica	100,00%	0,00%	100,00%
Administración autonómica andaluza	0,00%	100,00%	100,00%
Gobierno de Andalucía	100,00%	0,00%	100,00%
Organizaciones empresariales	100,00%	0,00%	100,00%
Total general	68,87%	31,13%	100,00%

Junio 2009 - Gráfico 137: Tiempo de palabra según sexo en TVM La Línea



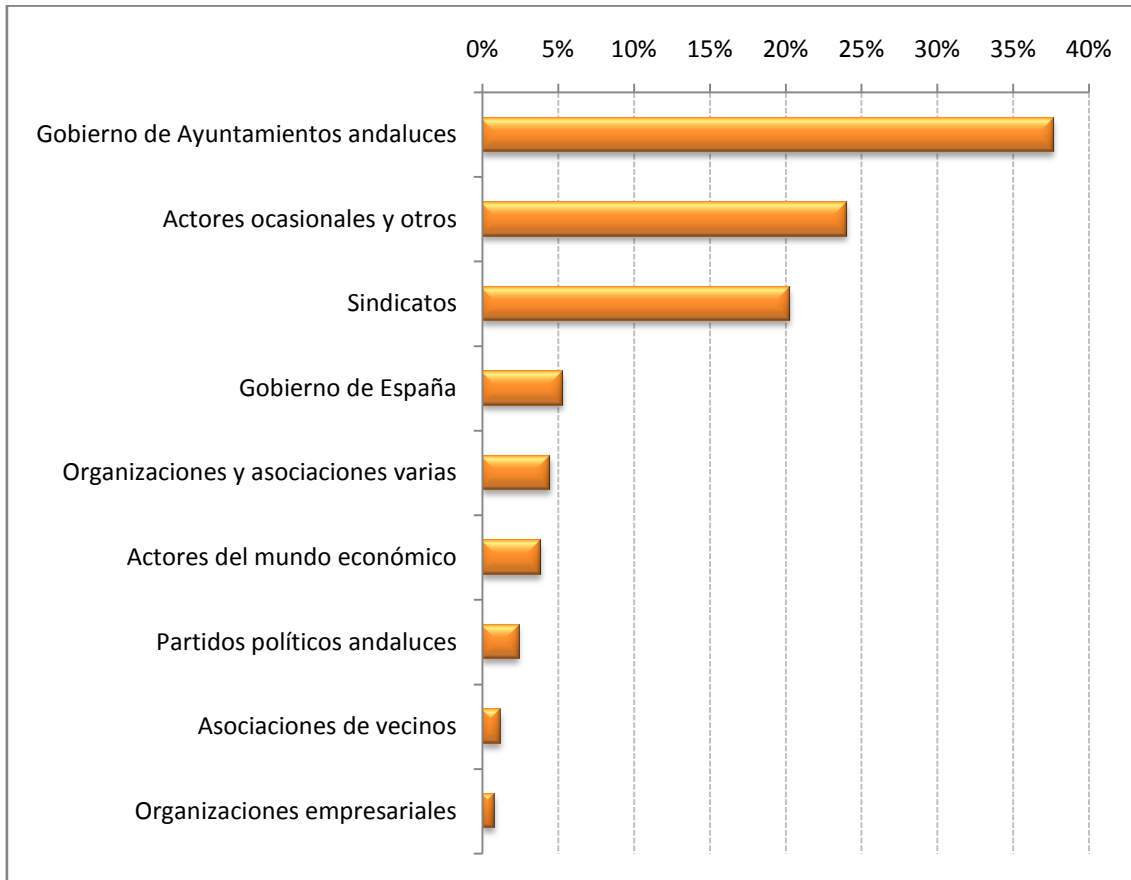
Junio 2009 - Tabla 197: Tiempo de palabra según rol, partido político y rango de la noticia, en tiempo, en TVM La Línea

ROL	1ª NOTICIA	2ª NOTICIA	3ª NOTICIA	RESTO	TOTAL
Gobierno de Ayuntamientos andaluces	0:09:21	0:10:25	0:03:46	0:23:55	0:47:27
Partidos políticos andaluces	0:00:36	0:06:32	0:00:52	0:14:18	0:22:18
<i>PP</i>		<i>0:03:53</i>		<i>0:10:57</i>	<i>0:14:50</i>
<i>PSOE</i>		<i>0:00:56</i>	<i>0:00:52</i>	<i>0:02:35</i>	<i>0:04:23</i>
<i>IU</i>	<i>0:00:36</i>	<i>0:01:07</i>			<i>0:01:43</i>
<i>PA</i>				<i>0:00:46</i>	<i>0:00:46</i>
<i>Unidad por La Línea</i>		<i>0:00:36</i>			<i>0:00:36</i>
Organizaciones y asociaciones varias	0:01:07	0:01:44	0:04:33	0:07:59	0:15:23
Actores ocasionales y otros	0:05:58	0:01:49		0:06:36	0:14:23
Administración de Ayuntamientos andaluces				0:08:41	0:08:41
Sindicatos	0:05:02			0:01:59	0:07:01
Actores culturales				0:05:29	0:05:29
Actores del mundo económico	0:00:57			0:03:17	0:04:14
Administración del Estado Español				0:03:11	0:03:11
Asociaciones de vecinos	0:00:18	0:00:45		0:01:45	0:02:48
Actores deportivos				0:02:23	0:02:23
Enseñanza				0:02:22	0:02:22
Gobierno de España	0:01:19				0:01:19
Iglesia católica				0:01:08	0:01:08
Administración autonómica andaluza		0:00:56			0:00:56
Gobierno de Andalucía				0:00:36	0:00:36
Organizaciones empresariales	0:00:12				0:00:12
Total general	0:24:50	0:22:11	0:09:11	1:23:39	2:19:51

Junio 2009 - Tabla 198: Tiempo de palabra según rol, partido político y rango de la noticia, en porcentaje, en TVM La Línea

ROL	1ª NOTICIA	2ª NOTICIA	3ª NOTICIA	RESTO	TOTAL
Gobierno de Ayuntamientos andaluces	37,65%	46,96%	41,02%	28,59%	33,93%
Partidos políticos andaluces	2,42%	29,45%	9,44%	17,10%	15,95%
<i>PP</i>	0,00%	17,51%	0,00%	13,09%	10,61%
<i>PSOE</i>	0,00%	4,21%	9,44%	3,09%	3,13%
<i>IU</i>	2,42%	5,03%	0,00%	0,00%	1,23%
<i>PA</i>	0,00%	0,00%	0,00%	0,92%	0,55%
<i>Unidad por La Línea</i>	0,00%	2,70%	0,00%	0,00%	0,43%
Organizaciones y asociaciones varias	4,50%	7,81%	49,55%	9,54%	11,00%
Actores ocasionales y otros	24,03%	8,19%	0,00%	7,89%	10,28%
Administración de Ayuntamientos andaluces	0,00%	0,00%	0,00%	10,38%	6,21%
Sindicatos	20,27%	0,00%	0,00%	2,37%	5,02%
Actores culturales	0,00%	0,00%	0,00%	6,56%	3,92%
Actores del mundo económico	3,83%	0,00%	0,00%	3,93%	3,03%
Administración del Estado Español	0,00%	0,00%	0,00%	3,81%	2,28%
Asociaciones de vecinos	1,21%	3,38%	0,00%	2,09%	2,00%
Actores deportivos	0,00%	0,00%	0,00%	2,85%	1,70%
Enseñanza	0,00%	0,00%	0,00%	2,83%	1,69%
Gobierno de España	5,30%	0,00%	0,00%	0,00%	0,94%
Iglesia católica	0,00%	0,00%	0,00%	1,35%	0,81%
Administración autonómica andaluza	0,00%	4,21%	0,00%	0,00%	0,67%
Gobierno de Andalucía	0,00%	0,00%	0,00%	0,72%	0,43%
Organizaciones empresariales	0,81%	0,00%	0,00%	0,00%	0,14%
Total general	100,00%	100,00%	100,00%	100,00%	100,00%

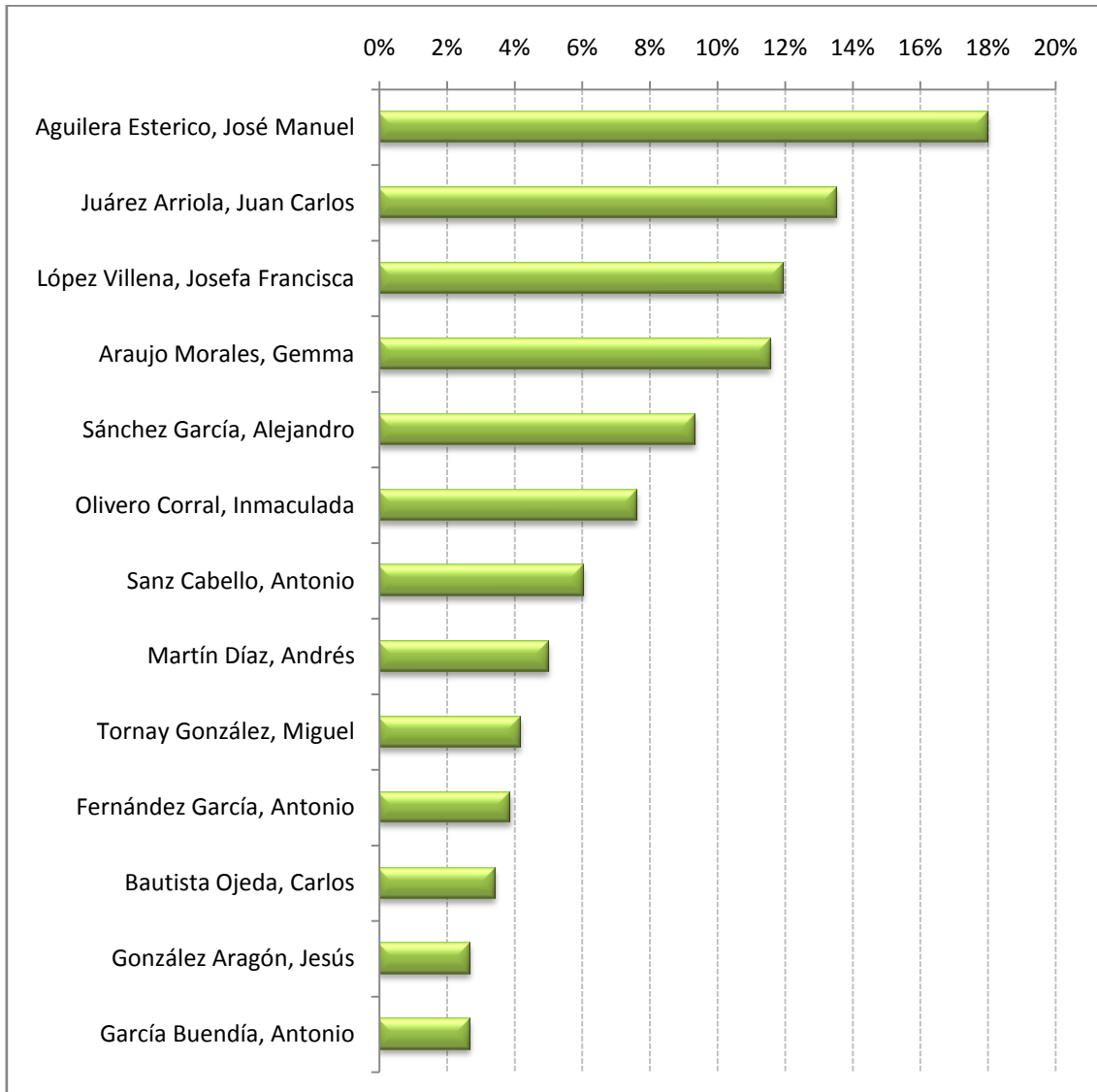
Junio 2009 - Gráfico 138: Tiempo de palabra en las primeras noticias según rol en TVM La Línea



Junio 2009 - Tabla 199: Tiempo de palabra de actores políticos no institucionales según partido político en TVM La Línea

NOMBRE	PARTIDO POLÍTICO	TIEMPO	%
Aguilera Esterico, José Manuel	PP	0:04:01	18,01%
Juárez Arriola, Juan Carlos	PP	0:03:01	13,53%
López Villena, Josefa Francisca	PP	0:02:40	11,96%
Araujo Morales, Gemma	PSOE	0:02:35	11,58%
Sánchez García, Alejandro	PP	0:02:05	9,34%
Olivero Corral, Inmaculada	PP	0:01:42	7,62%
Sanz Cabello, Antonio	PP	0:01:21	6,05%
Martín Díaz, Andrés	IU	0:01:07	5,01%
Tornay González, Miguel	PSOE	0:00:56	4,19%
Fernández García, Antonio	PSOE	0:00:52	3,89%
Bautista Ojeda, Carlos	PA	0:00:46	3,44%
González Aragón, Jesús	IU	0:00:36	2,69%
García Buendía, Antonio	Unidad por La Línea	0:00:36	2,69%
Total general		0:22:18	100,00%

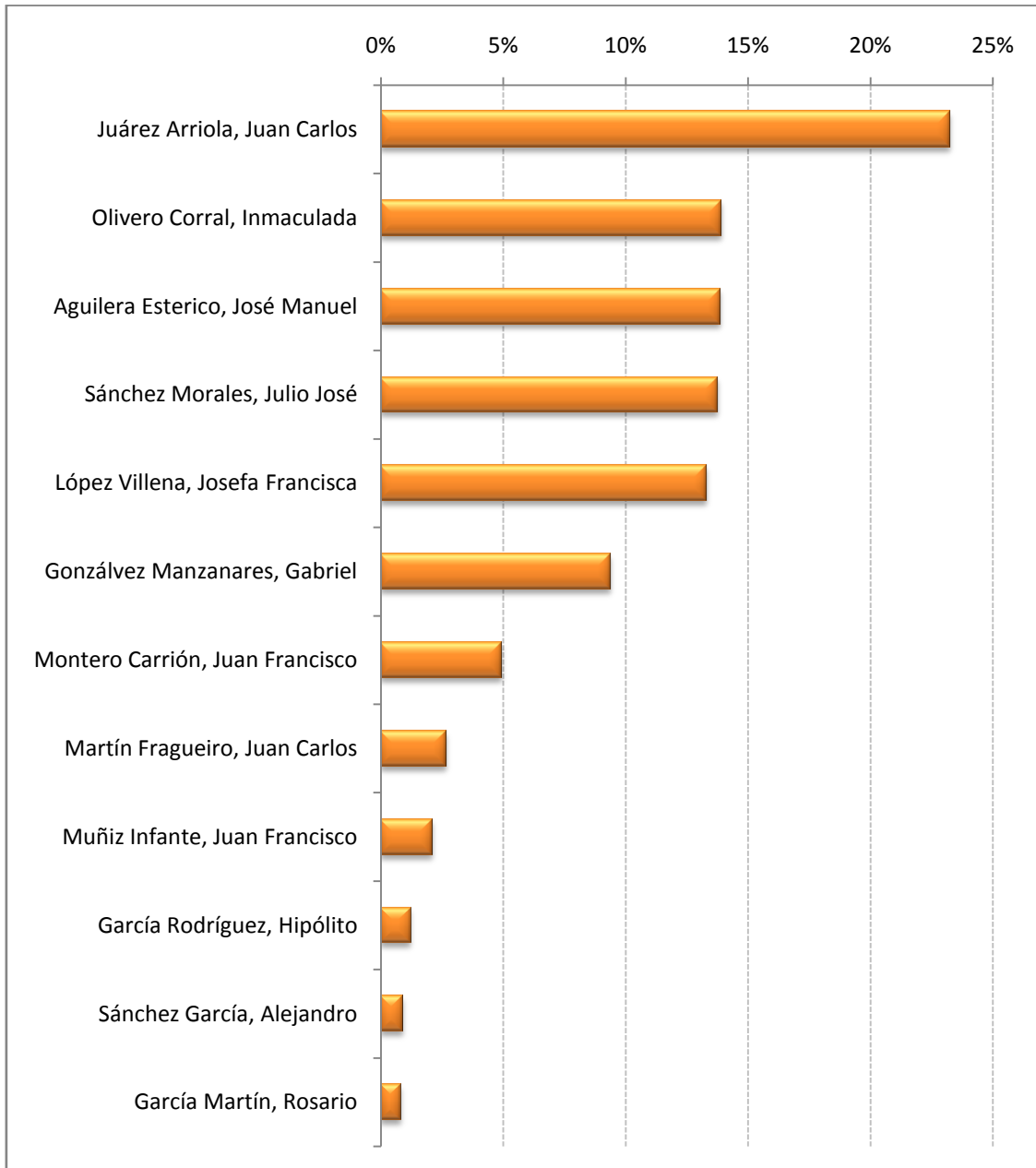
Junio 2009 - Gráfico 139: Tiempo de palabra de actores políticos no institucionales según partido político en TVM La Línea



Junio 2009 - Tabla 200: Tiempo de palabra de actores políticos institucionales según rol en TVM La Línea

NOMBRE	ROL	TIEMPO	%
Juárez Arriola, Juan Carlos	Gobierno de Ayuntamientos andaluces	0:11:28	23,23%
Olivero Corral, Inmaculada	Gobierno de Ayuntamientos andaluces	0:06:52	13,91%
Aguilera Esterico, José Manuel	Gobierno de Ayuntamientos andaluces	0:06:50	13,84%
Sánchez Morales, Julio José	Gobierno de Ayuntamientos andaluces	0:06:47	13,74%
López Villena, Josefa Francisca	Gobierno de Ayuntamientos andaluces	0:06:34	13,30%
González Manzanares, Gabriel	Gobierno de Ayuntamientos andaluces	0:04:37	9,35%
Montero Carrión, Juan Francisco	Gobierno de Ayuntamientos andaluces	0:02:26	4,93%
Martín Fragueiro, Juan Carlos	Gobierno de España	0:01:19	2,67%
Muñiz Infante, Juan Francisco	Gobierno de Ayuntamientos andaluces	0:01:02	2,09%
García Rodríguez, Hipólito	Gobierno de Andalucía	0:00:36	1,22%
Sánchez García, Alejandro	Gobierno de Ayuntamientos andaluces	0:00:27	0,91%
García Martín, Rosario	Gobierno de Ayuntamientos andaluces	0:00:24	0,81%
Total general		0:49:22	100,00%

Junio 2009 - Gráfico 140: Tiempo de palabra de actores políticos institucionales según rol en TVM La Línea



Índice de tablas y gráficos

Índice de tablas

Junio 2009 - Tabla 1: Tiempo de noticias dedicado a los diferentes asuntos de actualidad en La 1 (Desconexión Andalucía).....	12
Junio 2009 - Tabla 2: Tiempo de noticias dedicado a los diferentes temas en La 1 (Desconexión Andalucía).....	13
Junio 2009 - Tabla 3: Tiempo de noticias según el alcance geográfico de las mismas en La 1 (Desconexión Andalucía)	14
Junio 2009 - Tabla 4: Tiempo de palabra según rol y partido político en La 1 (Desconexión Andalucía).....	15
Junio 2009 - Tabla 5: Tiempo de palabra según rol, partido político y sexo, en tiempo, en La 1 (Desconexión Andalucía)	17
Junio 2009 - Tabla 6: Tiempo de palabra según rol, partido político y sexo, en porcentaje, en La 1 (Desconexión Andalucía).....	18
Junio 2009 - Tabla 7: Tiempo de palabra según rol, partido político y rango de la noticia, en tiempo, en La 1 (Desconexión Andalucía).....	20
Junio 2009 - Tabla 8: Tiempo de palabra según rol, partido político y rango de la noticia, en porcentaje, en La 1 (Desconexión Andalucía)	21
Junio 2009 - Tabla 9: Tiempo de palabra de actores políticos no institucionales según partido político en La 1 (Desconexión Andalucía).....	23
Junio 2009 - Tabla 10: Tiempo de palabra de actores políticos institucionales según rol en La 1 (Desconexión Andalucía)	25
Junio 2009 - Tabla 11: Tiempo de noticias dedicado a los diferentes asuntos de actualidad en Canal Sur TV	27
Junio 2009 - Tabla 12: Tiempo de noticias dedicado a los diferentes temas en la RTVA.....	28
Junio 2009 - Tabla 13: Tiempo de noticias según el alcance geográfico de las mismas en la RTVA.....	30
Junio 2009 - Tabla 14: Tiempo de palabra según rol y partido político en la RTVA	31
Junio 2009 - Tabla 15: Tiempo de palabra según rol, partido político y sexo, en tiempo, en la RTVA.....	33
Junio 2009 - Tabla 16: Tiempo de palabra según rol, partido político y sexo, en porcentaje, en la RTVA.....	34
Junio 2009 - Tabla 17: Tiempo de palabra según rol, partido político y rango de la noticia, en tiempo, en la RTVA	36
Junio 2009 - Tabla 18: Tiempo de palabra según rol, partido político y rango de la noticia, en porcentaje, en la RTVA.....	37
Junio 2009 - Tabla 19: Tiempo de palabra de actores políticos no institucionales según partido político en la RTVA.....	39
Junio 2009 - Tabla 20: Tiempo de palabra de actores políticos institucionales según rol en la RTVA.....	42
Junio 2009 - Tabla 21: Tiempo de noticias dedicado a los diferentes asuntos de actualidad en Canal Sur TV (Desconexión provincial de Almería).....	46
Junio 2009 - Tabla 22: Tiempo de noticias dedicado a los diferentes temas en Canal Sur TV (Desconexión provincial de Almería)	47
Junio 2009 - Tabla 23: Tiempo de noticias según el alcance geográfico de las mismas en Canal Sur TV (Desconexión provincial de Almería).....	48
Junio 2009 - Tabla 24: Tiempo de palabra según rol y partido político en Canal Sur TV (Desconexión provincial de Almería)	49
Junio 2009 - Tabla 25: Tiempo de palabra según rol, partido político y sexo, en tiempo, en Canal Sur TV (Desconexión provincial de Almería).....	51
Junio 2009 - Tabla 26: Tiempo de palabra según rol, partido político y sexo, en porcentaje, en Canal Sur TV (Desconexión provincial de Almería).....	52
Junio 2009 - Tabla 27: Tiempo de palabra según rol, partido político y rango de la noticia, en tiempo, en Canal Sur TV (Desconexión provincial de Almería)	54
Junio 2009 - Tabla 28: Tiempo de palabra según rol, partido político y rango de la noticia, en porcentaje, en Canal Sur TV (Desconexión provincial de Almería).....	55
Junio 2009 - Tabla 29: Tiempo de palabra de actores políticos no institucionales según partido político en Canal Sur TV (Desconexión provincial de Almería).....	57

Junio 2009 - Tabla 30: Tiempo de palabra de actores políticos institucionales según rol en Canal Sur TV (Desconexión provincial de Almería).....	59
Junio 2009 - Tabla 31: Tiempo de noticias dedicado a los diferentes asuntos de actualidad en Canal Sur TV (Desconexión provincial de Cádiz).....	62
Junio 2009 - Tabla 32: Tiempo de noticias dedicado a los diferentes temas en Canal Sur TV (Desconexión provincial de Cádiz)	63
Junio 2009 - Tabla 33: Tiempo de noticias según el alcance geográfico de las mismas en Canal Sur TV (Desconexión provincial de Cádiz).....	64
Junio 2009 - Tabla 34: Tiempo de palabra según rol y partido político en Canal Sur TV (Desconexión provincial de Cádiz)	65
Junio 2009 - Tabla 35: Tiempo de palabra según rol, partido político y sexo, en tiempo, en Canal Sur TV (Desconexión provincial de Cádiz).....	67
Junio 2009 - Tabla 36: Tiempo de palabra según rol, partido político y sexo, en porcentaje, en Canal Sur TV (Desconexión provincial de Cádiz).....	68
Junio 2009 - Tabla 37: Tiempo de palabra según rol, partido político y rango de la noticia, en tiempo, en Canal Sur TV (Desconexión provincial de Cádiz)	70
Junio 2009 - Tabla 38: Tiempo de palabra según rol, partido político y rango de la noticia, en porcentaje, en Canal Sur TV (Desconexión provincial de Cádiz).....	71
Junio 2009 - Tabla 39: Tiempo de palabra de actores políticos no institucionales según partido político en Canal Sur TV (Desconexión provincial de Cádiz)	73
Junio 2009 - Tabla 40: Tiempo de palabra de actores políticos institucionales según rol en Canal Sur TV (Desconexión provincial de Cádiz).....	75
Junio 2009 - Tabla 41: Tiempo de noticias dedicado a los diferentes asuntos de actualidad en Canal Sur TV (Desconexión provincial de Córdoba)	77
Junio 2009 - Tabla 42: Tiempo de noticias dedicado a los diferentes temas en Canal Sur TV (Desconexión provincial de Córdoba)	78
Junio 2009 - Tabla 43: Tiempo de noticias según el alcance geográfico de las mismas en Canal Sur TV (Desconexión provincial de Córdoba)	79
Junio 2009 - Tabla 44: Tiempo de palabra según rol y partido político en Canal Sur TV (Desconexión provincial de Córdoba).....	80
Junio 2009 - Tabla 45: Tiempo de palabra según rol, partido político y sexo, en tiempo, en Canal Sur TV (Desconexión provincial de Córdoba)	82
Junio 2009 - Tabla 46: Tiempo de palabra según rol, partido político y sexo, en porcentaje, en Canal Sur TV (Desconexión provincial de Córdoba)	83
Junio 2009 - Tabla 47: Tiempo de palabra según rol, partido político y rango de la noticia, en tiempo, en Canal Sur TV (Desconexión provincial de Córdoba).....	85
Junio 2009 - Tabla 48: Tiempo de palabra según rol, partido político y rango de la noticia, en porcentaje, en Canal Sur TV (Desconexión provincial de Córdoba).....	86
Junio 2009 - Tabla 49: Tiempo de palabra de actores políticos no institucionales según partido político en Canal Sur TV (Desconexión provincial de Córdoba).....	88
Junio 2009 - Tabla 50: Tiempo de palabra de actores políticos institucionales según rol en Canal Sur TV (Desconexión provincial de Córdoba)	90
Junio 2009 - Tabla 51: Tiempo de noticias dedicado a los diferentes asuntos de actualidad en Canal Sur TV (Desconexión provincial de Granada)	92
Junio 2009 - Tabla 52: Tiempo de noticias dedicado a los diferentes temas en Canal Sur TV (Desconexión provincial de Granada).....	93
Junio 2009 - Tabla 53: Tiempo de noticias según el alcance geográfico de las mismas en Canal Sur TV (Desconexión provincial de Granada)	94
Junio 2009 - Tabla 54: Tiempo de palabra según rol y partido político en Canal Sur TV (Desconexión provincial de Granada).....	95
Junio 2009 - Tabla 55: Tiempo de palabra según rol, partido político y sexo, en tiempo, en Canal Sur TV (Desconexión provincial de Granada)	97
Junio 2009 - Tabla 56: Tiempo de palabra según rol, partido político y sexo, en porcentaje, en Canal Sur TV (Desconexión provincial de Granada)	98
Junio 2009 - Tabla 57: Tiempo de palabra según rol, partido político y rango de la noticia, en tiempo, en Canal Sur TV (Desconexión provincial de Granada).....	100
Junio 2009 - Tabla 58: Tiempo de palabra según rol, partido político y rango de la noticia, en porcentaje, en Canal Sur TV (Desconexión provincial de Granada)	101
Junio 2009 - Tabla 59: Tiempo de palabra de actores políticos no institucionales según partido político en Canal Sur TV (Desconexión provincial de Granada)	103

Junio 2009 - Tabla 60: Tiempo de palabra de actores políticos institucionales según rol en Canal Sur TV (Desconexión provincial de Granada)	105
Junio 2009 - Tabla 61: Tiempo de noticias dedicado a los diferentes asuntos de actualidad en Canal Sur TV (Desconexión provincial de Huelva).....	107
Junio 2009 - Tabla 62: Tiempo de noticias dedicado a los diferentes temas en Canal Sur TV (Desconexión provincial de Huelva)	108
Junio 2009 - Tabla 63: Tiempo de noticias según el alcance geográfico de las mismas en Canal Sur TV (Desconexión provincial de Huelva).....	109
Junio 2009 - Tabla 64: Tiempo de palabra según rol y partido político en Canal Sur TV (Desconexión provincial de Huelva)	110
Junio 2009 - Tabla 65: Tiempo de palabra según rol, partido político y sexo, en tiempo, en Canal Sur TV (Desconexión provincial de Huelva).....	112
Junio 2009 - Tabla 66: Tiempo de palabra según rol, partido político y sexo, en porcentaje, en Canal Sur TV (Desconexión provincial de Huelva).....	113
Junio 2009 - Tabla 67: Tiempo de palabra según rol, partido político y rango de la noticia, en tiempo, en Canal Sur TV (Desconexión provincial de Huelva)	115
Junio 2009 - Tabla 68: Tiempo de palabra según rol, partido político y rango de la noticia, en porcentaje, en Canal Sur TV (Desconexión provincial de Huelva).....	116
Junio 2009 - Tabla 69: Tiempo de palabra de actores políticos no institucionales según partido político en Canal Sur TV (Desconexión provincial de Huelva).....	118
Junio 2009 - Tabla 70: Tiempo de palabra de actores políticos institucionales según rol en Canal Sur TV (Desconexión provincial de Huelva).....	120
Junio 2009 - Tabla 71: Tiempo de noticias dedicado a los diferentes asuntos de actualidad en Canal Sur TV (Desconexión provincial de Jaén).....	122
Junio 2009 - Tabla 72: Tiempo de noticias dedicado a los diferentes temas en Canal Sur TV (Desconexión provincial de Jaén)	123
Junio 2009 - Tabla 73: Tiempo de noticias según el alcance geográfico de las mismas en Canal Sur TV (Desconexión provincial de Jaén).....	124
Junio 2009 - Tabla 74: Tiempo de palabra según rol y partido político en Canal Sur TV (Desconexión provincial de Jaén)	125
Junio 2009 - Tabla 75: Tiempo de palabra según rol, partido político y sexo, en tiempo, en Canal Sur TV (Desconexión provincial de Jaén).....	127
Junio 2009 - Tabla 76: Tiempo de palabra según rol, partido político y sexo, en porcentaje, en Canal Sur TV (Desconexión provincial de Jaén).....	128
Junio 2009 - Tabla 77: Tiempo de palabra según rol, partido político y rango de la noticia, en tiempo, en Canal Sur TV (Desconexión provincial de Jaén)	130
Junio 2009 - Tabla 78: Tiempo de palabra según rol, partido político y rango de la noticia, en porcentaje, en Canal Sur TV (Desconexión provincial de Jaén).....	131
Junio 2009 - Tabla 79: Tiempo de palabra de actores políticos no institucionales según partido político en Canal Sur TV (Desconexión provincial de Jaén)	133
Junio 2009 - Tabla 80: Tiempo de palabra de actores políticos institucionales según rol en Canal Sur TV (Desconexión provincial de Jaén).....	135
Junio 2009 - Tabla 81: Tiempo de noticias dedicado a los diferentes asuntos de actualidad en Canal Sur TV (Desconexión provincial de Málaga)	137
Junio 2009 - Tabla 82: Tiempo de noticias dedicado a los diferentes temas en Canal Sur TV (Desconexión provincial de Málaga).....	138
Junio 2009 - Tabla 83: Tiempo de noticias según el alcance geográfico de las mismas en Canal Sur TV (Desconexión provincial de Málaga)	139
Junio 2009 - Tabla 84: Tiempo de palabra según rol y partido político en Canal Sur TV (Desconexión provincial de Málaga).....	140
Junio 2009 - Tabla 85: Tiempo de palabra según rol, partido político y sexo, en tiempo, en Canal Sur TV (Desconexión provincial de Málaga)	142
Junio 2009 - Tabla 86: Tiempo de palabra según rol, partido político y sexo, en porcentaje, en Canal Sur TV (Desconexión provincial de Málaga)	143
Junio 2009 - Tabla 87: Tiempo de palabra según rol, partido político y rango de la noticia, en tiempo, en Canal Sur TV (Desconexión provincial de Málaga).....	145
Junio 2009 - Tabla 88: Tiempo de palabra según rol, partido político y rango de la noticia, en porcentaje, en Canal Sur TV (Desconexión provincial de Málaga)	146
Junio 2009 - Tabla 89: Tiempo de palabra de actores políticos no institucionales según partido político en Canal Sur TV (Desconexión provincial de Málaga)	148

Junio 2009 - Tabla 90: Tiempo de palabra de actores políticos institucionales según rol en Canal Sur TV (Desconexión provincial de Málaga)	150
Junio 2009 - Tabla 91: Tiempo de noticias dedicado a los diferentes asuntos de actualidad en Canal Sur TV (Desconexión provincial de Sevilla)	153
Junio 2009 - Tabla 92: Tiempo de noticias dedicado a los diferentes temas en Canal Sur TV (Desconexión provincial de Sevilla)	154
Junio 2009 - Tabla 93: Tiempo de noticias según el alcance geográfico de las mismas en Canal Sur TV (Desconexión provincial de Sevilla)	155
Junio 2009 - Tabla 94: Tiempo de palabra según rol y partido político en Canal Sur TV (Desconexión provincial de Sevilla)	156
Junio 2009 - Tabla 95: Tiempo de palabra según rol, partido político y sexo, en tiempo, en Canal Sur TV (Desconexión provincial de Sevilla)	158
Junio 2009 - Tabla 96: Tiempo de palabra según rol, partido político y sexo, en porcentaje, en Canal Sur TV (Desconexión provincial de Sevilla)	159
Junio 2009 - Tabla 97: Tiempo de palabra según rol, partido político y rango de la noticia, en tiempo, en Canal Sur TV (Desconexión provincial de Sevilla)	161
Junio 2009 - Tabla 98: Tiempo de palabra según rol, partido político y rango de la noticia, en porcentaje, en Canal Sur TV (Desconexión provincial de Sevilla)	162
Junio 2009 - Tabla 99: Tiempo de palabra de actores políticos no institucionales según partido político en Canal Sur TV (Desconexión provincial de Sevilla)	164
Junio 2009 - Tabla 100: Tiempo de palabra de actores políticos institucionales según rol en Canal Sur TV (Desconexión provincial de Sevilla)	166
Junio 2009 - Tabla 101: Tiempo de noticias dedicado a los diferentes asuntos de actualidad en Aljarafe TV	168
Junio 2009 - Tabla 102: Tiempo de noticias dedicado a los diferentes temas en Aljarafe TV	169
Junio 2009 - Tabla 103: Tiempo de noticias según el alcance geográfico de las mismas en Aljarafe TV	171
Junio 2009 - Tabla 104: Tiempo de palabra según rol y partido político en Aljarafe TV	171
Junio 2009 - Tabla 105: Tiempo de palabra según rol, partido político y sexo, en tiempo, en Aljarafe TV	173
Junio 2009 - Tabla 106: Tiempo de palabra según rol, partido político y sexo, en porcentaje, en Aljarafe TV	174
Junio 2009 - Tabla 107: Tiempo de palabra según rol, partido político y rango de la noticia, en tiempo, en Aljarafe TV	175
Junio 2009 - Tabla 108: Tiempo de palabra según rol, partido político y rango de la noticia, en porcentaje, en Aljarafe TV	176
Junio 2009 - Tabla 109: Tiempo de palabra de actores políticos no institucionales según rol en Aljarafe TV	178
Junio 2009 - Tabla 109: Tiempo de palabra de actores políticos institucionales según rol en Aljarafe TV	180
Junio 2009 - Tabla 110: Tiempo de noticias dedicado a los diferentes asuntos de actualidad en Estepona TV	182
Junio 2009 - Tabla 111: Tiempo de noticias dedicado a los diferentes temas en Estepona TV	183
Junio 2009 - Tabla 112: Tiempo de noticias según el alcance geográfico de las mismas en Estepona TV	184
Junio 2009 - Tabla 113: Tiempo de palabra según rol y partido político en Estepona TV	184
Junio 2009 - Tabla 114: Tiempo de palabra según rol, partido político y sexo, en tiempo, en Estepona TV	186
Junio 2009 - Tabla 115: Tiempo de palabra según rol, partido político y sexo, en porcentaje, en Estepona TV	187
Junio 2009 - Tabla 116: Tiempo de palabra según rol, partido político y rango de la noticia, en tiempo, en Estepona TV	188
Junio 2009 - Tabla 117: Tiempo de palabra según rol, partido político y rango de la noticia, en porcentaje, en Estepona TV	189
Junio 2009 - Tabla 118: Tiempo de palabra de actores políticos no institucionales según partido político en Estepona TV	190
Junio 2009 - Tabla 119: Tiempo de palabra de actores políticos institucionales según rol en Estepona TV	192
Junio 2009 - Tabla 120: Tiempo de noticias dedicado a los diferentes asuntos de actualidad en Interlmería	194

Junio 2009 - Tabla 121: Tiempo de noticias dedicado a los diferentes temas en Interálmería.....	195
Junio 2009 - Tabla 123: Tiempo de noticias según el alcance geográfico de las mismas en Interálmería	196
Junio 2009 - Tabla 123: Tiempo de palabra según rol y partido político en Interálmería	197
Junio 2009 - Tabla 124: Tiempo de palabra según rol, partido político y sexo, en tiempo, en Interálmería	199
Junio 2009 - Tabla 125: Tiempo de palabra según rol, partido político y sexo, en porcentaje, en Interálmería	200
Junio 2009 - Tabla 126: Tiempo de palabra según rol, partido político y rango de la noticia, en tiempo, en Interálmería	202
Junio 2009 - Tabla 127: Tiempo de palabra según rol, partido político y rango de la noticia, en porcentaje, en Interálmería.....	203
Junio 2009 - Tabla 128: Tiempo de palabra de actores políticos no institucionales según partido político en Interálmería.....	205
Junio 2009 - Tabla 129: Tiempo de palabra de actores políticos institucionales según rol en Interálmería	207
Junio 2009 - Tabla 130: Tiempo de noticias dedicado a los diferentes asuntos de actualidad en Onda Algeciras	209
Junio 2009 - Tabla 131: Tiempo de noticias dedicado a los diferentes temas en Onda Algeciras.....	210
Junio 2009 - Tabla 132: Tiempo de noticias según el alcance geográfico de las mismas en Onda Algeciras	211
Junio 2009 - Tabla 133: Tiempo de palabra según rol y partido político en Onda Algeciras	211
Junio 2009 - Tabla 134: Tiempo de palabra según rol, partido político y sexo, en tiempo, en Onda Algeciras	213
Junio 2009 - Tabla 135: Tiempo de palabra según rol, partido político y sexo, en porcentaje, en Onda Algeciras	214
Junio 2009 - Tabla 136: Tiempo de palabra según rol, partido político y rango de la noticia, en tiempo, en Onda Algeciras	216
Junio 2009 - Tabla 137: Tiempo de palabra según rol, partido político y rango de la noticia, en porcentaje, en Onda Algeciras.....	217
Junio 2009 - Tabla 138: Tiempo de palabra de actores políticos no institucionales según partido político en Onda Algeciras.....	219
Junio 2009 - Tabla 139: Tiempo de palabra de actores políticos institucionales según rol en Onda Algeciras	220
Junio 2009 - Tabla 140: Tiempo de noticias dedicado a los diferentes asuntos de actualidad en Onda Cádiz.....	222
Junio 2009 - Tabla 141: Tiempo de noticias dedicado a los diferentes temas en Onda Cádiz.....	223
Junio 2009 - Tabla 142: Tiempo de noticias según el alcance geográfico de las mismas en Onda Cádiz	224
Junio 2009 - Tabla 143: Tiempo de palabra según rol y partido político en Onda Cádiz	225
Junio 2009 - Tabla 144: Tiempo de palabra según rol, partido político y sexo, en tiempo, en Onda Cádiz.....	227
Junio 2009 - Tabla 145: Tiempo de palabra según rol, partido político y sexo, en porcentaje, en Onda Cádiz.....	228
Junio 2009 - Tabla 146: Tiempo de palabra según rol, partido político y rango de la noticia, en tiempo, en Onda Cádiz	230
Junio 2009 - Tabla 147: Tiempo de palabra según rol, partido político y rango de la noticia, en porcentaje, en Onda Cádiz.....	231
Junio 2009 - Tabla 148: Tiempo de palabra de actores políticos no institucionales según partido político en Onda Cádiz.....	233
Junio 2009 - Tabla 149: Tiempo de palabra de actores políticos institucionales según rol en Onda Cádiz.....	236
Junio 2009 - Tabla 150: Tiempo de noticias dedicado a los diferentes asuntos de actualidad en Onda Jerez.....	239
Junio 2009 - Tabla 151: Tiempo de noticias dedicado a los diferentes temas en Onda Jerez	240
Junio 2009 - Tabla 152: Tiempo de noticias según el alcance geográfico de las mismas en Onda Jerez	241
Junio 2009 - Tabla 153: Tiempo de palabra según rol y partido político en Onda Jerez.....	242
Junio 2009 - Tabla 154: Tiempo de palabra según rol, partido político y sexo, en tiempo, en Onda Jerez.....	244

Junio 2009 - Tabla 155: Tiempo de palabra según rol, partido político y sexo, en porcentaje, en Onda Jerez.....	245
Junio 2009 - Tabla 156: Tiempo de palabra según rol, partido político y rango de la noticia, en tiempo, en Onda Jerez	247
Junio 2009 - Tabla 157: Tiempo de palabra según rol, partido político y rango de la noticia, en porcentaje, en Onda Jerez	248
Junio 2009 - Tabla 158: Tiempo de palabra de actores políticos no institucionales según partido político en Onda Jerez	250
Junio 2009 - Tabla 159: Tiempo de palabra de actores políticos institucionales según rol en Onda Jerez.....	252
Junio 2009 - Tabla 160: Tiempo de noticias dedicado a los diferentes asuntos de actualidad en Ondajaén	254
Junio 2009 - Tabla 161: Tiempo de noticias dedicado a los diferentes temas en Ondajaén	255
Junio 2009 - Tabla 162: Tiempo de noticias según el alcance geográfico de las mismas en Ondajaén	256
Junio 2009 - Tabla 163: Tiempo de palabra según rol y partido político en Ondajaén	256
Junio 2009 - Tabla 164: Tiempo de palabra según rol, partido político y sexo, en tiempo, en Ondajaén	258
Junio 2009 - Tabla 165: Tiempo de palabra según rol, partido político y sexo, en porcentaje, en Ondajaén	259
Junio 2009 - Tabla 166: Tiempo de palabra según rol, partido político y rango de la noticia, en tiempo, en Ondajaén.....	261
Junio 2009 - Tabla 167: Tiempo de palabra según rol, partido político y rango de la noticia, en porcentaje, en Ondajaén	262
Junio 2009 - Tabla 168: Tiempo de palabra de actores políticos no institucionales según partido político en Ondajaén	264
Junio 2009 - Tabla 169: Tiempo de palabra de actores políticos institucionales según rol en Ondajaén	266
Junio 2009 - Tabla 170: Tiempo de noticias dedicado a los diferentes asuntos de actualidad en RTVM Marbella	268
Junio 2009 - Tabla 171: Tiempo de noticias dedicado a los diferentes temas en RTVM Marbella.....	269
Junio 2009 - Tabla 172: Tiempo de noticias según el alcance geográfico de las mismas en RTVM Marbella.....	270
Junio 2009 - Tabla 173: Tiempo de palabra según rol y partido político en RTVM Marbella	271
Junio 2009 - Tabla 174: Tiempo de palabra según rol, partido político y sexo, en tiempo, en RTVM Marbella	273
Junio 2009 - Tabla 175: Tiempo de palabra según rol, partido político y sexo, en porcentaje, en RTVM Marbella	274
Junio 2009 - Tabla 176: Tiempo de palabra según rol, partido político y rango de la noticia, en tiempo, en RTVM Marbella.....	276
Junio 2009 - Tabla 177: Tiempo de palabra según rol, partido político y rango de la noticia, en porcentaje, en RTVM Marbella.....	277
Junio 2009 - Tabla 178: Tiempo de palabra de actores políticos no institucionales según partido político en RTVM Marbella.....	279
Junio 2009 - Tabla 179: Tiempo de palabra de actores políticos institucionales según rol en RTVM Marbella	281
Junio 2009 - Tabla 180: Tiempo de noticias dedicado a los diferentes asuntos de actualidad en San Roque TV.....	283
Junio 2009 - Tabla 181: Tiempo de noticias dedicado a los diferentes temas en San Roque TV.....	284
Junio 2009 - Tabla 182: Tiempo de noticias según el alcance geográfico de las mismas en San Roque TV.....	285
Junio 2009 - Tabla 183: Tiempo de palabra según rol y partido político en San Roque TV	286
Junio 2009 - Tabla 184: Tiempo de palabra según rol, partido político y sexo, en tiempo, en San Roque TV.....	288
Junio 2009 - Tabla 185: Tiempo de palabra según rol, partido político y sexo, en porcentaje, en San Roque TV.....	289
Junio 2009 - Tabla 186: Tiempo de palabra según rol, partido político y rango de la noticia, en tiempo, en San Roque TV	290
Junio 2009 - Tabla 187: Tiempo de palabra según rol, partido político y rango de la noticia, en porcentaje, en San Roque TV.....	291

Junio 2009 - Tabla 188: Tiempo de palabra de actores políticos no institucionales según partido político en San Roque TV.....	292
Junio 2009 - Tabla 189: Tiempo de palabra de actores políticos institucionales según rol en San Roque TV.....	294
Junio 2009 - Tabla 190: Tiempo de noticias dedicado a los diferentes asuntos de actualidad en TVM La Línea.....	296
Junio 2009 - Tabla 191: Tiempo de noticias dedicado a los diferentes temas en TVM La Línea.....	297
Junio 2009 - Tabla 192: Tiempo de noticias según el alcance geográfico de las mismas en TVM La Línea.....	299
Junio 2009 - Tabla 193: Tiempo de palabra según rol y partido político en TVM La Línea.....	299
Junio 2009 - Tabla 194: Tiempo de palabra según rol, partido político y sexo, en tiempo, en TVM La Línea.....	301
Junio 2009 - Tabla 195: Tiempo de palabra según rol, partido político y sexo, en porcentaje, en TVM La Línea.....	302
Junio 2009 - Tabla 196: Tiempo de palabra según rol, partido político y rango de la noticia, en tiempo, en TVM La Línea.....	303
Junio 2009 - Tabla 197: Tiempo de palabra según rol, partido político y rango de la noticia, en porcentaje, en TVM La Línea.....	304
Junio 2009 - Tabla 198: Tiempo de palabra de actores políticos no institucionales según partido político en TVM La Línea.....	306
Junio 2009 - Tabla 199: Tiempo de palabra de actores políticos institucionales según rol en TVM La Línea.....	308

Índice de gráficos

Junio 2009 - Gráfico 1: Tiempo de noticias dedicado a los diferentes asuntos de actualidad en La 1 (Desconexión Andalucía)	12
Junio 2009 - Gráfico 2: Tiempo de noticias dedicado a los diferentes temas en La 1 (Desconexión Andalucía)	13
Junio 2009 - Gráfico 3: Tiempo de palabra según rol en La 1 (Desconexión Andalucía)	16
Junio 2009 - Gráfico 4: Tiempo de palabra según sexo en La 1 (Desconexión Andalucía)	19
Junio 2009 - Gráfico 5: Tiempo de palabra en las primeras noticias según rol en La 1 (Desconexión Andalucía)	22
Junio 2009 - Gráfico 6: Tiempo de palabra de actores políticos no institucionales según partido político en La 1 (Desconexión Andalucía).....	24
Junio 2009 - Gráfico 7: Tiempo de palabra de actores políticos institucionales según rol en La 1 (Desconexión Andalucía)	26
Junio 2009 - Gráfico 8: Tiempo de noticias dedicado a los diferentes asuntos de actualidad en la RTVA.....	28
Junio 2009 - Gráfico 9: Tiempo de noticias dedicado a los diferentes temas en la RTVA	29
Junio 2009 - Gráfico 10: Tiempo de palabra según rol en la RTVA.....	32
Junio 2009 - Gráfico 11: Tiempo de palabra según sexo en la RTVA.....	35
Junio 2009 - Gráfico 12: Tiempo de palabra en las primeras noticias según rol en la RTVA.....	38
Junio 2009 - Gráfico 13: Tiempo de palabra de actores políticos no institucionales según partido político en la RTVA.....	41
Junio 2009 - Gráfico 14: Tiempo de palabra de actores políticos institucionales según rol en la RTVA.....	45
Junio 2009 - Gráfico 15: Tiempo de noticias dedicado a los diferentes asuntos de actualidad en Canal Sur TV (Desconexión provincial de Almería).....	46
Junio 2009 - Gráfico 16: Tiempo de noticias dedicado a los diferentes temas en Canal Sur TV (Desconexión provincial de Almería)	47
Junio 2009 - Gráfico 17: Tiempo de palabra según rol en Canal Sur TV (Desconexión provincial de Almería)	50
Junio 2009 - Gráfico 18: Tiempo de palabra según sexo en Canal Sur TV (Desconexión provincial de Almería).....	53
Junio 2009 - Gráfico 19: Tiempo de palabra en las primeras noticias según rol en Canal Sur TV (Desconexión provincial de Almería)	56
Junio 2009 - Gráfico 20: Tiempo de palabra de actores políticos no institucionales según partido político en Canal Sur TV (Desconexión provincial de Almería).....	58
Junio 2009 - Gráfico 21: Tiempo de palabra de actores políticos institucionales según rol en Canal Sur TV (Desconexión provincial de Almería).....	61
Junio 2009 - Gráfico 22: Tiempo de noticias dedicado a los diferentes asuntos de actualidad en Canal Sur TV (Desconexión provincial de Cádiz).....	62
Junio 2009 - Gráfico 23: Tiempo de noticias dedicado a los diferentes temas en Canal Sur TV (Desconexión provincial de Cádiz)	63
Junio 2009 - Gráfico 24: Tiempo de palabra según rol en Canal Sur TV (Desconexión provincial de Cádiz)	66
Junio 2009 - Gráfico 25: Tiempo de palabra según sexo en Canal Sur TV (Desconexión provincial de Cádiz).....	69
Junio 2009 - Gráfico 26: Tiempo de palabra en las primeras noticias según rol en Canal Sur TV (Desconexión provincial de Cádiz)	72
Junio 2009 - Gráfico 27: Tiempo de palabra de actores políticos no institucionales según partido político en Canal Sur TV (Desconexión provincial de Cádiz)	74
Junio 2009 - Gráfico 28: Tiempo de palabra de actores políticos institucionales según rol en Canal Sur TV (Desconexión provincial de Cádiz).....	76
Junio 2009 - Gráfico 29: Tiempo de noticias dedicado a los diferentes asuntos de actualidad en Canal Sur TV (Desconexión provincial de Córdoba)	77
Junio 2009 - Gráfico 30: Tiempo de noticias dedicado a los diferentes temas en Canal Sur TV (Desconexión provincial de Córdoba)	78
Junio 2009 - Gráfico 31: Tiempo de palabra según rol en Canal Sur TV (Desconexión provincial de Córdoba).....	81

Junio 2009 - Gráfico 32: Tiempo de palabra según sexo en Canal Sur TV (Desconexión provincial de Córdoba)	84
Junio 2009 - Gráfico 33: Tiempo de palabra en las primeras noticias según rol en Canal Sur TV (Desconexión provincial de Córdoba)	87
Junio 2009 - Gráfico 34: Tiempo de palabra de actores políticos no institucionales según partido político en Canal Sur TV (Desconexión provincial de Córdoba)	89
Junio 2009 - Gráfico 35: Tiempo de palabra de actores políticos institucionales según rol en Canal Sur TV (Desconexión provincial de Córdoba)	91
Junio 2009 - Gráfico 36: Tiempo de noticias dedicado a los diferentes asuntos de actualidad en Canal Sur TV (Desconexión provincial de Granada)	92
Junio 2009 - Gráfico 37: Tiempo de noticias dedicado a los diferentes temas en Canal Sur TV (Desconexión provincial de Granada)	93
Junio 2009 - Gráfico 38: Tiempo de palabra según rol en Canal Sur TV (Desconexión provincial de Granada)	96
Junio 2009 - Gráfico 39: Tiempo de palabra según sexo en Canal Sur TV (Desconexión provincial de Granada)	99
Junio 2009 - Gráfico 40: Tiempo de palabra en las primeras noticias según rol en Canal Sur TV (Desconexión provincial de Granada)	102
Junio 2009 - Gráfico 41: Tiempo de palabra de actores políticos no institucionales según partido político en Canal Sur TV (Desconexión provincial de Granada)	104
Junio 2009 - Gráfico 42: Tiempo de palabra de actores políticos institucionales según rol en Canal Sur TV (Desconexión provincial de Granada)	106
Junio 2009 - Gráfico 43: Tiempo de noticias dedicado a los diferentes asuntos de actualidad en Canal Sur TV (Desconexión provincial de Huelva)	107
Junio 2009 - Gráfico 44: Tiempo de noticias dedicado a los diferentes temas en Canal Sur TV (Desconexión provincial de Huelva)	108
Junio 2009 - Gráfico 45: Tiempo de palabra según rol en Canal Sur TV (Desconexión provincial de Huelva)	111
Junio 2009 - Gráfico 46: Tiempo de palabra según sexo en Canal Sur TV (Desconexión provincial de Huelva)	114
Junio 2009 - Gráfico 47: Tiempo de palabra en las primeras noticias según rol en Canal Sur TV (Desconexión provincial de Huelva)	117
Junio 2009 - Gráfico 48: Tiempo de palabra de actores políticos no institucionales según partido político en Canal Sur TV (Desconexión provincial de Huelva)	119
Junio 2009 - Gráfico 49: Tiempo de palabra de actores políticos institucionales según rol en Canal Sur TV (Desconexión provincial de Huelva)	121
Junio 2009 - Gráfico 50: Tiempo de noticias dedicado a los diferentes asuntos de actualidad en Canal Sur TV (Desconexión provincial de Jaén)	122
Junio 2009 - Gráfico 51: Tiempo de noticias dedicado a los diferentes temas en Canal Sur TV (Desconexión provincial de Jaén)	123
Junio 2009 - Gráfico 52: Tiempo de palabra según rol en Canal Sur TV (Desconexión provincial de Jaén)	126
Junio 2009 - Gráfico 53: Tiempo de palabra según sexo en Canal Sur TV (Desconexión provincial de Jaén)	129
Junio 2009 - Gráfico 54: Tiempo de palabra en las primeras noticias según rol en Canal Sur TV (Desconexión provincial de Jaén)	132
Junio 2009 - Gráfico 55: Tiempo de palabra de actores políticos no institucionales según partido político en Canal Sur TV (Desconexión provincial de Jaén)	134
Junio 2009 - Gráfico 56: Tiempo de palabra de actores políticos institucionales según rol en Canal Sur TV (Desconexión provincial de Jaén)	136
Junio 2009 - Gráfico 57: Tiempo de noticias dedicado a los diferentes asuntos de actualidad en Canal Sur TV (Desconexión provincial de Málaga)	137
Junio 2009 - Gráfico 58: Tiempo de noticias dedicado a los diferentes temas en Canal Sur TV (Desconexión provincial de Málaga)	138
Junio 2009 - Gráfico 59: Tiempo de palabra según rol en Canal Sur TV (Desconexión provincial de Málaga)	141
Junio 2009 - Gráfico 60: Tiempo de palabra según sexo en Canal Sur TV (Desconexión provincial de Málaga)	144
Junio 2009 - Gráfico 61: Tiempo de palabra en las primeras noticias según rol en Canal Sur TV (Desconexión provincial de Málaga)	147

Junio 2009 - Gráfico 62: Tiempo de palabra de actores políticos no institucionales según partido político en Canal Sur TV (Desconexión provincial de Málaga)	149
Junio 2009 - Gráfico 63: Tiempo de palabra de actores políticos institucionales según rol en Canal Sur TV (Desconexión provincial de Málaga)	152
Junio 2009 - Gráfico 64: Tiempo de noticias dedicado a los diferentes asuntos de actualidad en Canal Sur TV (Desconexión provincial de Sevilla)	153
Junio 2009 - Gráfico 65: Tiempo de noticias dedicado a los diferentes temas en Canal Sur TV (Desconexión provincial de Sevilla)	154
Junio 2009 - Gráfico 66: Tiempo de palabra según rol en Canal Sur TV (Desconexión provincial de Sevilla)	157
Junio 2009 - Gráfico 67: Tiempo de palabra según sexo en Canal Sur TV (Desconexión provincial de Sevilla)	160
Junio 2009 - Gráfico 68: Tiempo de palabra en las primeras noticias según rol en Canal Sur TV (Desconexión provincial de Sevilla)	163
Junio 2009 - Gráfico 69: Tiempo de palabra de actores políticos no institucionales según partido político en Canal Sur TV (Desconexión provincial de Sevilla)	165
Junio 2009 - Gráfico 70: Tiempo de palabra de actores políticos institucionales según rol en Canal Sur TV (Desconexión provincial de Sevilla)	167
Junio 2009 - Gráfico 71: Tiempo de noticias dedicado a los diferentes asuntos de actualidad en Aljarafe TV	168
Junio 2009 - Gráfico 72: Tiempo de noticias dedicado a los diferentes temas en Aljarafe TV	170
Junio 2009 - Gráfico 73: Tiempo de palabra según rol en Aljarafe TV	172
Junio 2009 - Gráfico 74: Tiempo de palabra según sexo en Aljarafe TV	174
Junio 2009 - Gráfico 75: Tiempo de palabra en las primeras noticias según rol en Aljarafe TV	177
Junio 2009 - Gráfico 76: Tiempo de palabra de actores políticos no institucionales según rol en Aljarafe TV	179
Junio 2009 - Gráfico 76: Tiempo de palabra de actores políticos institucionales según rol en Aljarafe TV	181
Junio 2009 - Gráfico 77: Tiempo de noticias dedicado a los diferentes asuntos de actualidad en Estepona TV	182
Junio 2009 - Gráfico 78: Tiempo de noticias dedicado a los diferentes temas en Estepona TV	183
Junio 2009 - Gráfico 79: Tiempo de palabra según rol en Estepona TV	185
Junio 2009 - Gráfico 80: Tiempo de palabra según sexo en Estepona TV	187
Junio 2009 - Gráfico 81: Tiempo de palabra en las primeras noticias según rol en Estepona TV	190
Junio 2009 - Gráfico 82: Tiempo de palabra de actores políticos no institucionales según partido político en Estepona TV	191
Junio 2009 - Gráfico 83: Tiempo de palabra de actores políticos institucionales según rol en Estepona TV	193
Junio 2009 - Gráfico 84: Tiempo de noticias dedicado a los diferentes asuntos de actualidad en Interalmérica	194
Junio 2009 - Gráfico 85: Tiempo de noticias dedicado a los diferentes temas en Interalmérica	195
Junio 2009 - Gráfico 86: Tiempo de palabra según rol en Interalmérica	198
Junio 2009 - Gráfico 87: Tiempo de palabra según sexo en Interalmérica	201
Junio 2009 - Gráfico 88: Tiempo de palabra en las primeras noticias según rol en Interalmérica	204
Junio 2009 - Gráfico 89: Tiempo de palabra de actores políticos no institucionales según partido político en Interalmérica	206
Junio 2009 - Gráfico 90: Tiempo de palabra de actores políticos institucionales según rol en Interalmérica	208
Junio 2009 - Gráfico 91: Tiempo de noticias dedicado a los diferentes asuntos de actualidad en Onda Algeciras	209
Junio 2009 - Gráfico 92: Tiempo de noticias dedicado a los diferentes temas en Onda Algeciras	210
Junio 2009 - Gráfico 93: Tiempo de palabra según rol en Onda Algeciras	212
Junio 2009 - Gráfico 94: Tiempo de palabra según sexo en Onda Algeciras	215
Junio 2009 - Gráfico 95: Tiempo de palabra en las primeras noticias según rol en Onda Algeciras	218
Junio 2009 - Gráfico 96: Tiempo de palabra de actores políticos no institucionales según rol en Onda Algeciras	219
Junio 2009 - Gráfico 96: Tiempo de palabra de actores políticos institucionales según rol en Onda Algeciras	221

Junio 2009 - Gráfico 97: Tiempo de noticias dedicado a los diferentes asuntos de actualidad en Onda Cádiz.....	222
Junio 2009 - Gráfico 98: Tiempo de noticias dedicado a los diferentes temas en Onda Cádiz	223
Junio 2009 - Gráfico 99: Tiempo de palabra según rol en Onda Cádiz.....	226
Junio 2009 - Gráfico 100: Tiempo de palabra según sexo en Onda Cádiz	229
Junio 2009 - Gráfico 101: Tiempo de palabra en las primeras noticias según rol en Onda Cádiz	232
Junio 2009 - Gráfico 102: Tiempo de palabra de actores políticos no institucionales según partido político en Onda Cádiz.....	235
Junio 2009 - Gráfico 103: Tiempo de palabra de actores políticos institucionales según rol en Onda Cádiz.....	238
Junio 2009 - Gráfico 104: Tiempo de noticias dedicado a los diferentes asuntos de actualidad en Onda Jerez.....	239
Junio 2009 - Gráfico 105: Tiempo de noticias dedicado a los diferentes temas en Onda Jerez.....	241
Junio 2009 - Gráfico 106: Tiempo de palabra según rol en Onda Jerez	243
Junio 2009 - Gráfico 107: Tiempo de palabra según sexo en Onda Jerez	246
Junio 2009 - Gráfico 108: Tiempo de palabra en las primeras noticias según rol en Onda Jerez	249
Junio 2009 - Gráfico 109: Tiempo de palabra de actores políticos no institucionales según partido político en Onda Jerez	251
Junio 2009 - Gráfico 110: Tiempo de palabra de actores políticos institucionales según rol en Onda Jerez.....	253
Junio 2009 - Gráfico 111: Tiempo de noticias dedicado a los diferentes asuntos de actualidad en Ondajaén	254
Junio 2009 - Gráfico 112: Tiempo de noticias dedicado a los diferentes temas en Ondajaén	255
Junio 2009 - Gráfico 113: Tiempo de palabra según rol en Ondajaén.....	257
Junio 2009 - Gráfico 114: Tiempo de palabra según sexo en Ondajaén.....	260
Junio 2009 - Gráfico 115: Tiempo de palabra en las primeras noticias según rol en Ondajaén.....	263
Junio 2009 - Gráfico 116: Tiempo de palabra de actores políticos no institucionales según partido político en Ondajaén	265
Junio 2009 - Gráfico 117: Tiempo de palabra de actores políticos institucionales según rol en Ondajaén	267
Junio 2009 - Gráfico 118: Tiempo de noticias dedicado a los diferentes asuntos de actualidad en RTVM Marbella	268
Junio 2009 - Gráfico 119: Tiempo de noticias dedicado a los diferentes temas en RTVM Marbella	269
Junio 2009 - Gráfico 120: Tiempo de palabra según rol en RTVM Marbella.....	272
Junio 2009 - Gráfico 121: Tiempo de palabra según sexo en RTVM Marbella	275
Junio 2009 - Gráfico 122: Tiempo de palabra en las primeras noticias según rol en RTVM Marbella.....	278
Junio 2009 - Gráfico 123: Tiempo de palabra de actores políticos no institucionales según partido político en RTVM Marbella	280
Junio 2009 - Gráfico 124: Tiempo de palabra de actores políticos institucionales según rol en RTVM Marbella	282
Junio 2009 - Gráfico 125: Tiempo de noticias dedicado a los diferentes asuntos de actualidad en San Roque TV.....	283
Junio 2009 - Gráfico 126: Tiempo de noticias dedicado a los diferentes temas en San Roque TV.....	285
Junio 2009 - Gráfico 127: Tiempo de palabra según rol en San Roque TV	287
Junio 2009 - Gráfico 128: Tiempo de palabra según sexo en San Roque TV	289
Junio 2009 - Gráfico 129: Tiempo de palabra en las primeras noticias según rol en San Roque TV	292
Junio 2009 - Gráfico 130: Tiempo de palabra de actores políticos no institucionales según partido político en San Roque TV.....	293
Junio 2009 - Gráfico 131: Tiempo de palabra de actores políticos institucionales según rol en San Roque TV.....	295
Junio 2009 - Gráfico 132: Tiempo de noticias dedicado a los diferentes asuntos de actualidad en TVM La Línea.....	296
Junio 2009 - Gráfico 133: Tiempo de noticias dedicado a los diferentes temas en TVM La Línea.....	298
Junio 2009 - Gráfico 134: Tiempo de palabra según rol en TVM La Línea	300
Junio 2009 - Gráfico 135: Tiempo de palabra según sexo en TVM La Línea	302
Junio 2009 - Gráfico 136: Tiempo de palabra en las primeras noticias según rol en TVM La Línea	305
Junio 2009 - Gráfico 137: Tiempo de palabra de actores políticos no institucionales según partido político en TVM La Línea.....	307

Junio 2009 - Gráfico 138: Tiempo de palabra de actores políticos institucionales según rol en TVM La Línea.....	309
--	-----