



INFORME SOBRE EL PLURALISMO DEPORTIVO EN LAS TELEVISIONES ANDALUZAS

IE-AC 14/22
ÁREA DE CONTENIDOS
CONSEJO AUDIOVISUAL DE ANDALUCÍA
21/09/2014

ÍNDICE

1.	ANTECEDENTES.....	4
2.	METODOLOGÍA Y OBJETIVOS	4
2.1	Los deportes en la programación general.....	4
2.2	Análisis de la sección de deportes de los informativos	7
3.	RESULTADOS.....	8
3.1	Los deportes en la programación general.....	8
3.1.1	Cadenas públicas de ámbito autonómico	8
3.1.2	Cadenas privadas de ámbito autonómico.....	10
3.1.3	Cadenas públicas de ámbito local	12
3.1.4	Cadenas privadas de ámbito local	13
3.1.5	Resumen de las cadenas locales.....	16
3.2	Análisis de la sección de deportes de los informativos	17
3.2.1	Distribución por deportes.....	17
3.2.2	Tiempos de palabra.....	22
3.2.3	Análisis de noticias de fútbol	38
4.	CONCLUSIONES.....	56
4.1	Los deportes en la programación general.....	56
4.1.1	Cadenas públicas de ámbito autonómico	56
4.1.2	Cadenas privadas de ámbito autonómico.....	57
4.1.3	Cadenas públicas de ámbito local	57
4.1.4	Cadenas privadas de ámbito local	58
4.1.5	Resumen de las cadenas locales.....	58
4.2	Análisis de la sección de deportes de los informativos	58
4.2.1	Distribución por deportes.....	58
4.2.2	Tiempos de palabra.....	59



4.2.3	Análisis de noticias de fútbol	60
5.	ÍNDICE DE TABLAS Y GRÁFICOS	63
6.	FICHA TÉCNICA	65

1. ANTECEDENTES

El presente informe responde al acuerdo del Pleno del Consejo Audiovisual de Andalucía de fecha 25 de septiembre de 2013 por el que se aprobó la propuesta de realizar estudios sobre pluralismo deportivo en el seno de la Comisión de Pluralismo, Regulación y Nuevos Servicios Audiovisuales. La mencionada Comisión, en su reunión de 13 de noviembre de 2013, aprobó la propuesta presentada por el Área de Contenidos del CAA, en la que se planteaba, por un lado, abordar la programación deportiva en el periodo 2011-2014¹ de todas las cadenas sujetas a seguimiento en la campaña de catalogación de contenidos emitidos, y, por otro, analizar las secciones de deportes de los informativos emitidos en marzo de 2014 por las cadenas autonómicas andaluzas sujetas a seguimiento en los informes de pluralismo político.

2. METODOLOGÍA Y OBJETIVOS

2.1 Los deportes en la programación general

En primer lugar, en este informe se estudia la programación de deportes de todas las cadenas sujetas a seguimiento en la campaña de catalogación de contenidos emitidos, según los datos disponibles en el momento de la realización del informe (2011, 2012, 2013 y primer semestre de 2014). Este análisis incluye dos ítems principales, a saber: el peso de la programación deportiva en el conjunto de la programación y el peso de los distintos deportes dentro de la propia programación deportiva.

La muestra analizada queda desglosada en la tabla siguiente:

Tabla 1: N° horas analizadas por año y cadena.

ÁMBITO, TITULARIDAD Y CADENA	2011	2012	2013	2014	TOTAL GENERAL
AUTONÓMICO ANDALUZ	28841	26494	17308	9066	81710
PÚBLICO	17511	15378	8703	4510	46103
CANAL SUR 2	8754	6575			15329
CANAL SUR TV	8757	8803	8703	4510	30774
PRIVADO²	11329	11115	8605	4556	35607
BIENESTAR/ASTROCANAL		183			183
BOM TV				403	403
CANAL 21	466	342			808
EHS TV			7023	4106	11129

¹ Para el año en curso, se analizan los datos disponibles a la fecha de realizar el informe, que se corresponden con los del primer semestre.

² Este epígrafe recoge los datos de todas las cadenas que han sido registradas por los canales asignados a prestadores privados con licencia para emitir en el ámbito autonómico andaluz, aun cuando, en la práctica, estas emisiones tuvieran un alcance local salvo en los casos de Bom TV, EHS TV y Metropolitan TV.

ÁMBITO, TITULARIDAD Y CADENA	2011	2012	2013	2014	TOTAL GENERAL
MÁLAGA TV	2529	1521			4050
MARÍA VISIÓN	206	568	374	45	1196
METROPOLITAN TV	8127	8499	1207		17834
LOCAL ANDALUZ	43094	40364	42784	18896	145139
PÚBLICO	20198	18737	18358	7739	65033
CANAL 43	1032	882	816	321	3053
COSTA NOROESTE TV	636	440	389	210	1677
ÉCIJA COMARCA TELEVISIÓN	253	499	712	252	1718
FARO TV	189				189
FUENGIROLA TV	1145	1105	1190	577	4017
GIRALDA TV	2171	2205	1117		5494
HUELVA TV	1123	1044	1109	566	3844
INTERALMERÍA	1162	931	1151	557	3802
ONDA ALGECIRAS	1148	1090	1094	548	3882
ONDA AZUL	2127	2223	2063	541	6956
ONDA CÁDIZ	1078	1151	1141	555	3926
ONDA JAÉN	1268	1140	1246	585	4241
ONDA JEREZ	1142	1097	1163	602	4007
ONDA PUNTA RTV	182				182
RTVM MARBELLA	428	555	627	344	1956
SAN ROQUE TV	248				248
TELEMOTRIL	1220	1040	1126	554	3942
TG7	1155	1030	1143	554	3883
TORREVISIÓN	1367	1131	1268	527	4294
TVM CÓRDOBA	1115	1167	993	436	3714
PRIVADO	22896	21627	24426	11156	80106
101 TV		573	1051	512	2137
20TV	401	454	282		1138
8 SEVILLA		273			273
8 TV		123			123
8 TV ALGECIRAS			206	114	320
8 TV ALMERÍA			233	160	393
8 TV CÁDIZ			160	137	297
8 TV CHICLANA			460	477	938
8 TV CÓRDOBA			183	252	436
8 TV ÉCIJA			272	160	432
8 TV EL EJIDO			391	360	751
8 TV EL PUERTO			130	131	261
8 TV GRANADA			183	137	321
8 TV JAÉN			242	160	403
8 TV JEREZ			22	137	160
8 TV LA LÍNEA			252	137	390
8 TV MÁLAGA			573	436	1010
8 TV SEVILLA			431	263	694
9 LA LOMA	997	827	1033	312	3172
ANTAQUIRA TELEVISIÓN DIGITAL	289	804	1024	508	2626
ATLÁNTICO RTV	45				45
AZUL TV	512	25			537
BIENESTAR/ASTROCANAL - ALGECIRAS		319			319
BIENESTAR/ASTROCANAL - CHICLANA	22	184	75		283
BIENESTAR/ASTROCANAL - CÓRDOBA		34			34
BIENESTAR/ASTROCANAL - DOS HERMANAS	258	157	64		481
CADENA LOCAL SEVILLA	229				229
CAMPO GIBRALTAR / SAN ROQUE TV		345	925	252	1523
CANAL 28 TV	475	525	427		1428
CANAL ALMERÍA	489	397			887
CANAL COSTA	138	568	639	265	1611

ÁMBITO, TITULARIDAD Y CADENA	2011	2012	2013	2014	TOTAL GENERAL
CANAL COSTA 2	184	479	567	274	1505
CANAL LUZ HUELVA	651	521	468	183	1824
CANAL LUZ SEVILLA	688	450	384		1523
CANAL SÍ	559	442			1001
CHICLANA TV	496				496
CNH HUELVA	635	527	493	251	1908
CÓRDOBA CF TV		22			22
COSTA DEL SOL TV	400	412	610	283	1708
CUBIKA TV			359	274	634
DIEZ TV JAÉN	963	1004	399		2367
DIEZ TV ÚBEDA	621	686	888	295	2491
EJIDO TV	298				298
EL CORREO DE ANDALUCÍA TV				321	321
EL SEMBRADOR	439	475	403	246	1564
GCF TV				22	22
GRANADA TV	506	262			769
LEPEVISIÓN	91				91
M95 TV	466	570	496	299	1833
MÁLAGA 24		737	645		1382
MEDITERRÁNEO TV	115	344	502	101	1063
MEDITERRÁNEO TV - ESTEPONA		460	413	91	965
MIJAS 3.40		275	529	275	1080
OCIO TV		26			26
ONDA CHICLANA	117				117
ONDA LUZ JEREZ	641	267	114		1024
ONDA MEZQUITA	672	591	691	379	2334
ONDALUZ CÁDIZ	591	502	450	114	1659
ONDALUZ COSTA NOROESTE			182	114	297
ONDALUZ ESTEPONA			432	91	523
ONDALUZ JAÉN			161	22	184
ONDALUZ JEREZ			322		322
ONDALUZ LA ISLA			145	247	392
ONDALUZ MÁLAGA			335	476	811
ONDALUZ MARBELLA			187	69	257
ONDALUZ SEVILLA				138	138
POPULAR CAMPO DE GIBRALTAR	869	413			1283
PTV MÁLAGA	992	960	1113	528	3595
SEVILLA FC TV	499	379	389	195	1463
SOL TV	22	226	352		601
TELE SEVILLA	498	436	360	313	1609
TELÉCIJA	164	400	589	317	1471
TELEISLA		270	294		565
TELEQUIVIR	340	45			386
TU COMPRA EN CASA		178			178
UNA BAHÍA ALGECIRAS	738	436	434		1609
UNA BAHÍA CÁDIZ	635	515	193		1343
UNA COSTA	142				142
UNA EL PUERTO - CHICLANA		284	271		556
UNA MÁLAGA	507	353			861
UNA MARBELLA	369	222	231		823
UNA METRÓPOLIS	330				330
UNA SIERRA MIJAS	380	209			589
UNA TV CADIZ	66				66
UNA TV CHICLANA	678	433	112		1224
UNA TV CÓRDOBA	125	118			244
UNA TV ÉCIJA	238	406	38		683
UNA TV HUELVA	181				181

ÁMBITO, TITULARIDAD Y CADENA	2011	2012	2013	2014	TOTAL GENERAL
UNA TV JEREZ	511	263	45		821
UNA TV SEVILLA	53	105	62		221
VER-T	480	283	476	302	1543
VISUALES TV MÁLAGA	180				180
VISUALES TV VELEZ	314				314
VIVE 7 TV	570				570
TOTAL GENERAL	71935	66859	60093	27962	226850

2.2 Análisis de la sección de deportes de los informativos

Esta segunda parte del informe se centra en el análisis de las secciones de deportes de los informativos de rango autonómico andaluz de Canal Sur TV y TVE 1. Para ello se determinó como muestra los informativos emitidos durante el mes de marzo de 2014, entendiendo que se trata de un momento en que se encuentran activas las competiciones de los principales deportes. La tabla siguiente desglosa la extensión de la muestra:

Tabla 2: Programas informativos de deportes analizados

CADENA	PROGRAMA	DURACIÓN
CANAL SUR TV	<i>DEPORTES 1 Y 2</i>	9:42:16
LA 1 (ANDALUCÍA)	<i>DEPORTES ANDALUCÍA</i>	1:57:11
CANAL SUR HD	<i>TODODEPORTE</i>	6:16:28
TOTAL GENERAL		17:55:55

Los ítems incluidos en el análisis son:

- Tiempo y porcentaje dedicado a cada deporte.
- Tiempo y porcentaje de deportes masculino y femenino.
- Tiempo de palabra de actores masculinos y femeninos.
- Para las noticias de fútbol:
 - Equipo de fútbol al que se refiere, diferenciando:
 - Equipos andaluces.
 - Real Madrid, Barcelona y selección española.
 - Otros equipos.

3. RESULTADOS

3.1 Los deportes en la programación general

3.1.1 Cadenas públicas de ámbito autonómico

Tabla 3: Horas y minutos de programación deportiva en cadenas públicas de ámbito autonómico

CADENA	2011	2012	2013	2014	TOTAL
CANAL SUR TV	8757:01	8803:04	8703:17	4510:38	30774:02
DEPORTES	98:38	63:36	53:31	3:25	219:11
FÚTBOL	89:13	36:54	26:00	3:18	155:27
VARIOS DEPORTES	1:58	15:54	23:23	0:04	41:21
BALONCESTO		8:23			8:23
REMO/VELA	5:27				5:27
CICLISMO	1:15	1:35	0:27	0:03	3:21
ECUESTRE	0:41	0:45	1:45		3:13
FÚTBOL SALA			1:53		1:53
OTROS GÉNEROS	8658:23	8739:28	8649:46	4507:13	30554:51
CANAL SUR 2	8754:12	6575:34			15329:46
DEPORTES	581:38	373:27			955:05
FÚTBOL	293:44	192:59			486:44
BALONCESTO	108:41	66:25			175:07
VARIOS DEPORTES	37:30	27:16			64:46
GOLF	10:09	30:14			40:24
OTROS	13:25	24:51			38:17
ECUESTRE	28:12	3:23			31:36
TENIS	24:30	1:25			25:55
FÚTBOL SALA	8:22	9:53			18:15
VOLEIBOL	11:04	4:43			15:48
MOTOCICLISMO OTROS	9:55	1:47			11:42
ATLETISMO	8:47	1:35			10:23
REMO/VELA	9:59	0:21			10:20
BALONMANO	7:23	2:48			10:11
CICLISMO	1:35	2:40			4:16
HOCKEY	4:08				4:08
RUGBY	1:35	1:44			3:20
RALLY	1:21	0:37			1:59
AUTOMOVILISMO	0:47	0:07			0:54
EXTREMO	0:11	0:09			0:21
MOTOCICLISMO VELOCIDAD	0:12	0:03			0:15
NATACIÓN		0:10			0:10
BOXEO		0:06			0:06
OTROS GÉNEROS	8172:33	6202:07			14374:41
TOTAL GENERAL	17511:13	15378:39	8703:17	4510:38	46103:49

Tabla 4: Porcentaje de programación deportiva en cadenas públicas de ámbito autonómico

CADENA	2011	2012	2013	2014	TOTAL
CANAL SUR TV	50,01%	57,24%	100,00%	100,00%	66,75%
DEPORTES	1,13%	0,72%	0,61%	0,08%	0,71%
FÚTBOL	90,46%	58,03%	48,60%	96,54%	70,93%
VARIOS DEPORTES	2,01%	25,00%	43,72%	1,96%	18,87%
BALONCESTO	0,00%	13,19%	0,00%	0,00%	3,83%
REMO/VELA	5,54%	0,00% ³	0,00%	0,00%	2,49%
CICLISMO	1,28%	2,49%	0,86%	1,51%	1,53%
ECUESTRE	0,70%	1,20%	3,29%	0,00%	1,47%
FÚTBOL SALA	0,00%	0,00%	3,53%	0,00%	0,86%
OTROS	0,00%	0,08%	0,00%	0,00%	0,02%
OTROS GÉNEROS	98,87%	99,28%	99,39%	99,92%	99,29%
CANAL SUR 2	49,99%	42,76%	0,00%	0,00%	33,25%
DEPORTES	6,64%	5,68%			6,23%
FÚTBOL	50,50%	51,68%			50,96%
BALONCESTO	18,69%	17,79%			18,34%
VARIOS DEPORTES	6,45%	7,30%			6,78%
GOLF	1,75%	8,10%			4,23%
OTROS	2,31%	6,66%			4,01%
ECUESTRE	4,85%	0,91%			3,31%
TENIS	4,21%	0,38%			2,71%
FÚTBOL SALA	1,44%	2,65%			1,91%
VOLEIBOL	1,90%	1,27%			1,65%
MOTOCICLISMO OTROS	1,71%	0,48%			1,23%
ATLETISMO	1,51%	0,43%			1,09%
REMO/VELA	1,72%	0,10%			1,08%
BALONMANO	1,27%	0,75%			1,07%
CICLISMO	0,27%	0,72%			0,45%
HOCKEY	0,71%	0,00%			0,43%
RUGBY	0,27%	0,47%			0,35%
RALLY	0,23%	0,17%			0,21%
AUTOMOVILISMO	0,13%	0,03%			0,10%
EXTREMO	0,03%	0,04%			0,04%
MOTOCICLISMO VELOCIDAD	0,04%	0,01%			0,03%
NATACIÓN	0,00%	0,05%			0,02%
BOXEO	0,00%	0,03%			0,01%
OTROS GÉNEROS	93,36%	94,32%			93,77%
TOTAL RTVA	100,00%	100,00%	100,00%	100,00%	100,00%

³ La cifra 0,00% aparece en las tablas cuando el valor es inferior a una centésima pero superior a cero. Por motivos gráficos, las cifras decimales se han limitado a dos dígitos.

3.1.2 Cadenas privadas de ámbito autonómico

Tabla 5: Nº de horas y minutos de programación deportiva en cadenas privadas de ámbito autonómico⁴

CADENA	2011	2012	2013	2014	TOTAL
METROPOLITAN TV	8127:52	8499:04	1207:35		17834:32
DEPORTES	10:47	1:23			12:10
FÚTBOL	10:47	1:23			12:10
OTROS GÉNEROS	8117:05	8497:40	1207:35		17822:21
CANAL 21	466:11	342:08			808:19
DEPORTES	6:28	48:08			54:37
FÚTBOL	2:22	47:25			49:48
BALONCESTO	2:27				2:27
VARIOS DEPORTES	1:13	0:43			1:57
ESQUÍ	0:25				0:25
OTROS GÉNEROS	459:42	293:59			753:42
MÁLAGA TV	2529:13	1521:43			4050:57
DEPORTES	46:27	15:57			62:25
VARIOS DEPORTES	20:09	11:16			31:25
FÚTBOL	14:21	2:52			17:13
FÚTBOL SALA	5:11	1:49			7:00
BALONCESTO	4:37				4:37
OTROS	1:17				1:17
EXTREMO	0:26				0:26
DEPORTE REGIONAL	0:23				0:23
OTROS GÉNEROS	2482:46	1505:46			3988:32
MARÍA VISIÓN	206:31	568:47	374:41	45:59	1196:00
DEPORTES		1:30			1:30
ECUESTRE		0:52			0:52
VARIOS DEPORTES		0:38			0:38
OTROS GÉNEROS	206:31	567:17	374:41	45:59	1194:29
BIENESTAR/ASTROCANAL		183:57			183:57
OTROS GÉNEROS		183:57			183:57
BOM TV				403:59	403:59
OTROS GÉNEROS				403:59	403:59
EHS TV			7023:03	4106:09	11129:13
OTROS GÉNEROS			7023:03	4106:09	11129:13
TOTAL GENERAL	11329:48	11115:42	8605:21	4556:08	35607:00

⁴ Este epígrafe recoge los datos de todas las cadenas que han sido registradas por los canales asignados a prestadores privados con licencia para emitir en el ámbito autonómico andaluz, aun cuando, en la práctica, estas emisiones tuvieran un alcance local salvo en los casos de Bom TV, EHS TV y Metropolitan TV.

Tabla 6: Porcentaje de programación deportiva en cadenas privadas de ámbito autonómico⁵

CADENA	2011	2012	2013	2014	TOTAL
METROPOLITAN TV	71,74%	76,46%	14,03%	0,00%	50,09%
DEPORTES	0,13%	0,02%	0,00%		0,07%
FÚTBOL	100,00%	100,00%			100,00%
OTROS GÉNEROS	99,87%	99,98%	100,00%		99,93%
CANAL 21	4,11%	3,08%	0,00%	0,00%	2,27%
DEPORTES	1,39%	14,07%			6,76%
FÚTBOL	36,70%	98,51%			91,17%
BALONCESTO	37,85%	0,00%			4,49%
VARIOS DEPORTES	19,00%	1,49%			3,57%
ESQUÍ	6,45%	0,00%			0,76%
OTROS GÉNEROS	98,61%	85,93%			93,24%
MÁLAGA TV	22,32%	13,69%	0,00%	0,00%	11,38%
DEPORTES	1,84%	1,05%			1,54%
VARIOS DEPORTES	43,39%	70,64%			50,36%
FÚTBOL	30,91%	17,97%			27,60%
FÚTBOL SALA	11,17%	11,39%			11,22%
BALONCESTO	9,95%	0,00%			7,40%
OTROS	2,79%	0,00%			2,08%
EXTREMO	0,95%	0,00%			0,70%
DEPORTE REGIONAL	0,85%	0,00%			0,63%
OTROS GÉNEROS	98,16%	98,95%			98,46%
MARÍA VISIÓN	1,82%	5,12%	4,35%	1,01%	3,36%
DEPORTES	0,00%	0,27%	0,00%	0,00%	0,13%
ECUESTRE		57,64%			57,64%
VARIOS DEPORTES		42,36%			42,36%
OTROS GÉNEROS	100,00%	99,73%	100,00%	100,00%	99,87%
BIENESTAR/ASTROCANAL	0,00%	1,66%	0,00%	0,00%	0,52%
OTROS GÉNEROS		100,00%			100,00%
BOM TV	0,00%	0,00%	0,00%	8,87%	1,13%
OTROS GÉNEROS				100,00%	100,00%
EHS TV	0,00%	0,00%	81,61%	90,12%	31,26%
OTROS GÉNEROS			100,00%	100,00%	100,00%
TOTAL GENERAL	100,00%	100,00%	100,00%	100,00%	100,00%

⁵ *Vid.* nota anterior.

3.1.3 Cadenas públicas de ámbito local

Tabla 7: Porcentaje de programación deportiva en cadenas públicas de ámbito local

CADENA	DEPORTES	FÚTBOL	VARIOS DEPORTES	OTROS	BALONCESTO	REMO/VELA	FÚTBOL SALA	GINNASIA	ATLETISMO	ECUESTRE	BALONMANO	CICLISMO	TENIS	NATACIÓN	GOLF	MOTO-CICLISMO	AUTO-MOVILISMO	OTROS GÉNEROS
TG7	10,1%	7,0%	91,3%			1,7%												89,9%
TORREVISIÓN	9,1%	24,7%	65,5%	1,3%	3,1%	0,1%	1,9%		0,4%	0,5%			1,5%	0,9%		0,2%		90,9%
SAN ROQUE TV	8,8%	67,0%	33,0%															91,2%
ONDA CÁDIZ	7,9%	97,0%	2,9%	0,0%													0,1%	92,1%
COSTA NOROESTE TV	7,2%	51,5%	36,0%	1,2%	5,6%			1,0%		2,8%						2,0%		92,8%
HUELVA TV	7,0%	45,7%	41,4%	5,9%	2,1%	1,8%	1,4%	0,8%	0,1%			0,7%		0,1%				93,0%
GIRALDA TV	6,0%	73,1%	10,1%	8,8%	5,0%	1,5%		0,5%		1,0%								94,0%
ONDA ALGECIRAS	4,8%	65,4%	27,2%	1,4%	0,4%				0,2%		2,8%	2,4%						95,2%
ÉCIJA COMARCA TELEVISIÓN	4,3%	82,5%	5,3%	3,9%				1,0%	4,5%	1,3%				1,5%				95,7%
ONDA JAÉN	4,1%	52,6%	38,5%	4,0%		0,2%	1,4%	1,2%	2,0%									95,9%
CANAL 43	4,1%	39,0%	42,4%	3,9%	4,8%		7,2%	1,0%	0,3%			0,6%					0,9%	95,9%
FARO TV	3,9%	73,7%	19,7%					6,6%										96,1%
ONDA PUNTA RTV	3,3%	100,0%																96,7%
INTERALMERÍA	2,8%	27,1%	46,6%	3,6%		10,1%		3,2%	8,2%						0,9%		0,3%	97,2%
ONDA JEREZ	2,8%	47,8%	52,0%													0,2%		97,2%
TELEMOTRIL	2,1%	30,9%	57,6%	4,6%				2,7%						1,4%		0,5%	2,2%	97,9%
FUENGIROLA TV	2,0%	6,8%	87,8%	1,7%				3,7%										98,0%
RTVM MARBELLA	1,8%	83,8%	15,0%										1,3%					98,2%
ONDA AZUL	1,5%	13,2%	78,6%	4,1%								0,2%			4,0%			98,5%
TVM CÓRDOBA	0,6%	32,2%	34,5%		6,4%		7,5%				19,4%							99,4%
TOTAL GENERAL	4,5%	46,2%	44,7%	2,8%	1,7%	0,9%	0,8%	0,6%	0,6%	0,3%	0,3%	0,2%	0,2%	0,2%	0,2%	0,1%	0,1%	95,5%

3.1.4 Cadenas privadas de ámbito local

Tabla 8: Porcentaje de programación deportiva en cadenas privadas de ámbito local

CADENA	DEPORTES	FÚTBOL	VARIOS DEPORTES	OTROS	BALONCESTO	REMO/VELA	AUTO-MOVILISMO	MOTO-CICLISMO	FÚTBOL SALA	CICLISMO	TENIS	GIMNASIA	GOLF	NATACIÓN	BALONMANO	ECUESTRE	ATLETISMO	OTROS GÉNEROS
SEVILLA FC TV	61,6%	99,4%	0,2%	0,5%														38,4%
CUBIKA TV	21,7%	86,8%	1,9%	3,8%						7,4%								78,3%
LEPEVISIÓN	15,5%	84,0%				9,9%		6,1%										84,5%
GCF TV	15,3%	89,0%	11,0%															84,7%
CAMPO GIBRALTAR / SAN ROQUE TV	14,1%	81,2%	7,5%	4,7%			0,1%	1,5%	0,9%	0,7%	1,3%	1,4%	0,4%			0,3%		85,9%
CNH HUELVA	9,6%	49,0%	39,2%	0,1%	0,8%	0,9%	0,6%				7,9%	1,6%						90,4%
UNA BAHÍA CÁDIZ	8,2%	98,9%	0,4%										0,7%					91,8%
UNA COSTA	6,7%	100,0%																93,3%
CANAL COSTA 2	5,5%	78,8%	20,0%													1,2%		94,5%
VER-T	5,2%	19,6%	50,5%	27,4%			2,4%											94,8%
ONDALUZ LA ISLA	5,2%	93,3%	6,7%															94,8%
TELEISLA	5,0%	90,4%	0,3%	9,3%														95,0%
ONDA MEZQUITA	4,9%	42,6%	10,8%	3,1%	2,7%	24,4%	1,0%	10,6%				4,8%						95,1%
PTV MÁLAGA	4,9%	0,5%	98,7%	0,5%	0,3%													95,1%
ONDALUZ JEREZ	4,9%	16,5%	67,4%	3,3%			4,6%						8,2%					95,1%
ONDALUZ SEVILLA	4,7%	34,7%	65,3%															95,3%
CADENA LOCAL SEVILLA	4,2%	20,8%																95,8%
101 TV	4,1%	41,2%	23,5%		33,5%				1,8%									95,9%
UNA TV HUELVA	4,0%	100,0%																96,0%
9 LA LOMA	3,8%	12,7%	82,7%						4,2%	0,2%					0,1%			96,2%
ONDALUZ CÁDIZ	3,8%	89,5%	0,7%	7,8%		2,0%												96,2%
8 TV JEREZ	3,8%	66,2%	33,8%															96,2%
CANAL COSTA	3,7%	87,1%	11,3%					0,1%								1,5%		96,3%
SOL TV	3,7%	47,3%	40,6%	7,0%			2,5%			1,5%							1,1%	96,3%
UNA SIERRA MIJAS	3,6%	16,1%	35,7%	3,2%			27,6%					4,1%	7,4%			5,9%		96,4%
CANAL LUZ HUELVA	3,2%	62,3%	37,7%															96,8%
UNA TV CHICLANA	3,1%	88,4%	8,4%	1,1%									2,1%					96,9%
8 TV LA LÍNEA	3,0%	100,0%																97,0%
EL CORREO DE ANDALUCÍA TV	2,9%	84,5%	11,3%	4,3%														97,1%
20TV	2,9%	59,1%	12,6%			7,0%	7,8%	13,5%										97,1%
MÁLAGA 24	2,8%	91,0%	2,0%												7,0%			97,2%
ONDALUZ COSTA NOROESTE	2,7%	100,0%																97,3%

CADENA	DEPORTES	FÚTBOL	VARIOS DEPORTES	OTROS	BALONCESTO	REMO/VELA	AUTO-MOVLISMO	MOTO-CICLISMO	FÚTBOL SALA	CICLISMO	TENIS	GIMNASIA	GOLF	NATACIÓN	BALONMANO	ECUESTRE	ATLETISMO	OTROS GÉNEROS
ATLÁNTICO RTV	2,7%	31,5%	68,5%															97,3%
CANAL 28 TV	2,5%		9,2%	17,3%		8,5%	26,4%	9,6%				14,3%	1,8%	13,0%				97,5%
TELE SEVILLA	2,4%	71,7%	28,3%															97,6%
8 TV CÁDIZ	2,4%	100,0%																97,6%
AZUL TV	2,3%	74,5%	12,6%					12,9%										97,7%
UNA BAHÍA ALGECIRAS	2,1%	89,3%	8,4%										1,4%				0,9%	97,9%
CANAL LUZ SEVILLA	2,1%	81,0%	14,1%									1,0%					3,9%	97,9%
CHICLANA TV	2,1%	23,9%	26,1%	14,7%					20,2%	11,7%	3,5%							97,9%
ONDA CHICLANA	1,9%	64,8%	35,2%															98,1%
UNA MÁLAGA	1,9%						61,8%			13,9%			24,4%					98,1%
DIEZ TV ÚBEDA	1,7%	8,2%	88,1%	1,6%					0,6%				1,0%				0,6%	98,3%
UNA MARBELLA	1,5%			13,3%	57,8%		3,9%			12,4%			4,2%	8,4%				98,5%
8 TV GRANADA	1,3%	100,0%																98,7%
8 TV CÓRDOBA	1,4%	100,0%																98,6%
8 TV CHICLANA	1,4%	22,5%		2,3%					72,0%	1,9%			1,4%					98,6%
8 TV ALGECIRAS	1,3%	100,0%																98,7%
8 TV JAÉN	1,2%	100,0%																98,8%
UNA TV CADIZ	1,2%	100,0%																98,8%
MIJAS 3.40	1,1%	12,0%	84,6%													3,4%		98,9%
EJIDO TV	1,0%	40,5%	45,0%							14,4%								99,0%
8 TV EL PUERTO	0,9%	100,0%																99,1%
MEDITERRÁNEO TV	0,9%	63,1%		7,3%		17,1%		6,2%					6,4%					99,1%
8 TV ALMERÍA	0,8%	100,0%																99,2%
8 TV ÉCIJA	0,9%	100,0%																99,1%
8 TV MÁLAGA	0,8%	100,0%																99,2%
POPULAR CAMPO DE GIBRALTAR	0,8%	44,4%	13,8%	29,5%	1,3%				10,9%									99,2%
MEDITERRÁNEO TV - ESTEPONA	0,8%	57,9%		19,7%		11,0%							11,5%					99,2%
8 TV EL EJIDO	0,7%	100,0%																99,3%
UNA EL PUERTO - CHICLANA	0,6%	87,5%		12,5%														99,4%
CANAL SÍ	0,6%	25,1%	38,0%				36,8%											99,4%
DIEZ TV JAÉN	0,6%	4,8%	56,2%	1,6%			19,5%		5,3%				12,5%					99,4%
ONDALUZ JAÉN	0,6%			100,0%														99,4%
UNA TV JEREZ	0,5%	74,6%	14,7%				10,7%											99,5%
ANTAQUIRA TELEVISIÓN DIGITAL	0,5%				76,8%										23,2%			99,5%
TELÉCIJA	0,5%	44,8%	13,5%	21,8%				5,9%								14,0%		99,5%
COSTA DEL SOL TV	0,4%	13,5%	41,0%	26,2%	14,1%		5,2%											99,6%
VIVE 7 TV	0,4%		100,0%															99,6%
8 TV SEVILLA	0,4%	100,0%																99,6%

CADENA	DEPORTES	FÚTBOL	VARIOS DEPORTES	OTROS	BALONCESTO	REMO/VELA	AUTO-MOVLISMO	MOTO-CICLISMO	FÚTBOL SALA	CICLISMO	TENIS	GIMNASIA	GOLF	NATACIÓN	BALONMANO	ECUESTRE	ATLETISMO	OTROS GÉNEROS
ONDA LUZ JEREZ	0,3%	100,0%																99,7%
M95 TV	0,3%	43,2%		44,4%				1,3%						11,1%				99,7%
CANAL ALMERÍA	0,3%	100,0%																99,7%
GRANADA TV	0,2%									27,2%			72,8%					99,8%
ONDALUZ MÁLAGA	0,2%		55,1%					44,9%										99,8%
UNA TV CÓRDOBA	0,1%									100,0%								99,9%
UNA METRÓPOLIS	0,1%										19,6%		80,4%					99,9%
8 SEVILLA																		100,0%
8 TV																		100,0%
BIENESTAR/ASTROCANAL - ALGECIRAS																		100,0%
BIENESTAR/ASTROCANAL - CHICLANA																		100,0%
BIENESTAR/ASTROCANAL - CÓRDOBA																		100,0%
BIENESTAR/ASTROCANAL - DOS HERMANAS																		100,0%
CÓRDOBA CF TV																		100,0%
EL SEMBRADOR																		100,0%
OCIO TV																		100,0%
ONDALUZ ESTEPONA																		100,0%
ONDALUZ MARBELLA																		100,0%
TELEQUIVIR																		100,0%
TU COMPRA EN CASA																		100,0%
UNA TV ÉCIJA																		100,0%
UNA TV SEVILLA																		100,0%
VISUALES TV MÁLAGA																		100,0%
VISUALES TV VELEZ																		100,0%
TOTAL GENERAL	3,9%	68,3%	20,1%	2,6%	1,7%	1,5%	1,3%	1,0%	0,7%	0,6%	0,6%	0,6%	0,5%	0,2%	0,2%	0,2%	0,1%	96,1%

3.1.5 Resumen de las cadenas locales

Tabla 9: Resumen de las cadenas locales por año y titularidad

GÉNERO Y SUBGÉNERO	2011			2012			2013			2014			TOTAL GENERAL
	PRI	PÚBL	TOTAL	PRI	PÚBL	TOTAL	PRI	PÚBL	TOTAL	PRI	PÚBL	TOTAL	
DEPORTES	3,8%	4,7%	4,2%	3,3%	4,5%	3,9%	4,2%	4,4%	4,3%	4,5%	4,4%	4,4%	4,2%
FUTBOL	64,9%	48,2%	56,2%	65,2%	48,2%	56,0%	71,5%	43,5%	59,2%	72,2%	41,6%	59,7%	57,5%
VARIOS DEPORTES	19,6%	39,9%	30,3%	20,6%	43,5%	33,0%	21,0%	49,4%	33,5%	18,5%	49,6%	31,2%	32,1%
BALONCESTO	2,1%	0,8%	1,4%	0,5%	2,2%	1,4%	1,3%	1,2%	1,3%	3,4%	3,5%	3,4%	1,7%
OTROS	1,4%	3,4%	2,4%	2,1%	0,9%	1,4%	0,9%	1,0%	1,0%	0,4%	0,9%	0,6%	1,5%
REMO/VELA	3,4%	1,7%	2,5%	1,4%	0,3%	0,8%	0,6%	0,9%	0,7%	0,1%	0,5%	0,2%	1,2%
EXTREMO	0,1%	1,0%	0,6%	1,5%	1,4%	1,4%	0,8%	0,7%	0,7%	1,4%		0,8%	0,9%
FUTBOL SALA	0,5%	0,9%	0,7%	0,7%	0,6%	0,6%	0,6%	1,0%	0,8%	1,2%	0,8%	1,0%	0,8%
AUTOMOVILISMO	1,1%	0,0%	0,5%	3,5%	0,2%	1,7%	0,1%	0,1%	0,1%	0,1%		0,0%	0,6%
GIMNASIA	1,2%	1,5%	1,3%	0,5%	0,1%	0,3%	0,4%	0,2%	0,3%		0,3%	0,1%	0,6%
MOTOCICLISMO OTROS	1,8%		0,8%	0,7%	0,1%	0,4%	0,1%	0,3%	0,2%	0,3%	0,1%	0,2%	0,4%
CICLISMO	0,4%	0,3%	0,3%	0,5%	0,1%	0,3%	0,4%	0,3%	0,4%	1,5%	0,3%	1,1%	0,4%
TENIS	1,2%	0,3%	0,8%	0,4%	0,1%	0,2%	0,2%	0,3%	0,2%	0,6%		0,3%	0,4%
GOLF	0,6%		0,3%	1,0%	0,6%	0,8%	0,3%		0,2%	0,0%		0,0%	0,4%
ATLETISMO	0,0%	0,4%	0,2%	0,2%	0,4%	0,3%	0,0%	0,6%	0,3%	0,0%	2,0%	0,8%	0,3%
BALONMANO		0,4%	0,2%	0,0%	0,5%	0,3%	0,5%		0,3%		0,4%	0,1%	0,2%
ECUESTRE	0,4%	0,4%	0,4%	0,2%	0,5%	0,4%	0,1%	0,2%	0,1%				0,2%
NATACIÓN	0,1%	0,6%	0,4%		0,0%	0,0%	0,5%		0,3%				0,2%
BOXEO	0,3%		0,2%	0,3%		0,1%	0,2%	0,0%	0,1%				0,1%
MOTOCICLISMO VELOCIDAD	0,4%		0,2%	0,1%		0,0%	0,2%		0,1%	0,1%		0,1%	0,1%
WATERPOLO	0,1%		0,0%	0,1%	0,2%	0,2%		0,2%	0,1%				0,1%
RALLY	0,1%	0,1%	0,1%	0,3%		0,2%				0,1%		0,0%	0,1%
ARTES MARCIALES		0,1%	0,1%							0,2%		0,1%	0,0%
VOLEIBOL	0,2%		0,1%										0,0%
RUGBY				0,2%		0,1%				0,0%		0,0%	0,0%
ESQUÍ							0,1%		0,1%				0,0%
PELOTA/FRONTON	0,1%		0,1%										0,0%
PATINAJE		0,0%	0,0%										0,0%
OTROS GÉNEROS	96,2%	95,3%	95,8%	96,7%	95,5%	96,1%	95,8%	95,6%	95,7%	95,5%	95,6%	95,6%	95,8%
TOTAL GENERAL	100,0%	100,0%	100,0%	100,0%	100,0%	100,0%	100,0%	100,0%	100,0%	100,0%	100,0%	100,0%	100,0%

3.2 Análisis de la sección de deportes de los informativos

3.2.1 Distribución por deportes

Tabla 10: Número de noticias por cadena, deporte y sexo

DEPORTE	CS TV	LA 1	CS HD	TOTAL GENERAL
MASCULINO	494	128	516	1.138
FÚTBOL	362	107	311	780
BALONCESTO	41	18	65	124
TENIS	15	1	28	44
AUTOMOVILISMO	16		19	35
CICLISMO	11		14	25
ATLETISMO	11	2	9	22
GOLF	9		11	20
VARIOS DEPORTES	4		13	17
MOTOCICLISMO	2		12	14
DEPORTES DE INVIERNO	6		5	11
TENIS DE MESA	4		5	9
VOLEIBOL	4		3	7
FÚTBOL SALA	1		5	6
BOXEO	2		2	4
BALONMANO	1		3	4
NATACIÓN	1		2	3
TRIATLÓN			2	2
TIRO CON ARCO			2	2
PIRAGÜISMO	2			2
AJEDREZ			2	2
WATERPOLO	1			1
BÉISBOL	1			1
HALTEROFILIA			1	1
BÁDMINTON			1	1
DUATLÓN			1	1
AMBOS	14		27	41
VARIOS DEPORTES			11	11
ATLETISMO	4		5	9
CICLISMO	2		3	5
DEPORTES DE INVIERNO	4			4
TENIS			2	2
PIRAGÜISMO	1		1	2
DUATLÓN	1		1	2
BÁDMINTON			2	2
ARTES MARCIALES	1			1
CANICROSS	1			1
VELA			1	1
NATACIÓN			1	1
FEMENINO	18		18	36

DEPORTE	CS TV	LA 1	CS HD	TOTAL GENERAL
GOLF	5		2	7
FÚTBOL	1		5	6
BALONCESTO	2		3	5
TENIS	2		2	4
DEPORTES DE INVIERNO	2		2	4
ATLETISMO	2		1	3
NATACIÓN			3	3
BÁDMINTON	2			2
WINDSURF	1			1
CICLISMO	1			1
TOTAL GENERAL	526	128	561	1.215

Tabla 11: Número de noticias por cadena, deporte y sexo (% verticales).

DEPORTE	CS TV	LA 1	CS HD	PROMEDIO
MASCULINO	93,92%	100,00%	91,98%	95,30%
FÚTBOL	68,82%	83,59%	55,44%	69,28%
BALONCESTO	7,79%	14,06%	11,59%	11,15%
TENIS	2,85%	0,78%	4,99%	2,87%
AUTOMOVILISMO	3,04%		3,39%	2,14%
CICLISMO	2,09%		2,50%	1,53%
ATLETISMO	2,09%	1,56%	1,60%	1,75%
GOLF	1,71%		1,96%	1,22%
VARIOS DEPORTES	0,76%		2,32%	1,03%
MOTOCICLISMO	0,38%		2,14%	0,84%
DEPORTES DE INVIERNO	1,14%		0,89%	0,68%
TENIS DE MESA	0,76%		0,89%	0,55%
VOLEIBOL	0,76%		0,53%	0,43%
FÚTBOL SALA	0,19%		0,89%	0,36%
BOXEO	0,38%		0,36%	0,25%
BALONMANO	0,19%		0,53%	0,24%
NATACIÓN	0,19%		0,36%	0,18%
TRIATLÓN			0,36%	0,12%
TIRO CON ARCO			0,36%	0,12%
PIRAGÜISMO	0,38%			0,13%
AJEDREZ			0,36%	0,12%
WATERPOLO	0,19%			0,06%
BÉISBOL	0,19%			0,06%
HALTEROFILIA			0,18%	0,06%
BÁDMINTON			0,18%	0,06%
DUATLÓN			0,18%	0,06%
AMBOS	2,66%		4,81%	2,49%
VARIOS DEPORTES			1,96%	0,65%
ATLETISMO	0,76%		0,89%	0,55%
CICLISMO	0,38%		0,53%	0,30%
DEPORTES DE INVIERNO	0,76%			0,25%
TENIS			0,36%	0,12%

DEPORTE	CS TV	LA 1	CS HD	PROMEDIO
PIRAGÜISMO	0,19%		0,18%	0,12%
DUATLÓN	0,19%		0,18%	0,12%
BÁDMINTON			0,36%	0,12%
ARTES MARCIALES	0,19%			0,06%
CANICROSS	0,19%			0,06%
VELA			0,18%	0,06%
NATACIÓN			0,18%	0,06%
FEMENINO	3,42%		3,21%	2,21%
GOLF	0,95%		0,36%	0,44%
FÚTBOL	0,19%		0,89%	0,36%
BALONCESTO	0,38%		0,53%	0,30%
TENIS	0,38%		0,36%	0,25%
DEPORTES DE INVIERNO	0,38%		0,36%	0,25%
ATLETISMO	0,38%		0,18%	0,19%
NATACIÓN			0,53%	0,18%
BÁDMINTON	0,38%			0,13%
WINDSURF	0,19%			0,06%
CICLISMO	0,19%			0,06%
TOTAL GENERAL	100,00%	100,00%	100,00%	100,00%

Tabla 12: Tiempo de noticias por cadena, deporte y sexo

DEPORTE	CANAL SUR TV	LA 1	CANAL SUR HD	TOTAL
MASCULINO	9:14:33	1:57:11	5:35:38	16:47:22
FÚTBOL	7:22:02	1:47:55	2:44:44	11:54:41
BALONCESTO	0:36:58	0:07:46	1:00:55	1:45:39
AUTOMOVILISMO	0:14:54		0:11:44	0:26:38
TENIS	0:10:25	0:00:31	0:14:06	0:25:02
ATLETISMO	0:09:55	0:00:59	0:09:31	0:20:25
VARIOS DEPORTES	0:04:13		0:14:38	0:18:51
CICLISMO	0:07:56		0:09:32	0:17:28
GOLF	0:06:37		0:10:24	0:17:01
TENIS DE MESA	0:03:15		0:06:30	0:09:45
MOTOCICLISMO	0:01:13		0:07:17	0:08:30
DEPORTES DE INVIERNO	0:04:42		0:03:46	0:08:28
VOLEIBOL	0:03:00		0:02:15	0:05:15
BOXEO	0:02:42		0:01:42	0:04:24
NATACIÓN	0:01:44		0:02:19	0:04:03
FÚTBOL SALA	0:00:32		0:03:31	0:04:03
BÁDMINTON			0:02:27	0:02:27
DUATLÓN			0:02:24	0:02:24
PIRAGÜISMO	0:02:22			0:02:22
BALONMANO	0:00:15		0:02:02	0:02:17
AJEDREZ			0:01:56	0:01:56
HALTEROFILIA			0:01:45	0:01:45
WATERPOLO	0:01:33			0:01:33
TRIATLÓN			0:01:22	0:01:22
TIRO CON ARCO			0:00:48	0:00:48
BÉISBOL	0:00:15			0:00:15
AMBOS	0:10:40		0:27:30	0:38:10
VARIOS DEPORTES			0:14:22	0:14:22
ATLETISMO	0:02:36		0:03:57	0:06:33
DEPORTES DE INVIERNO	0:03:13			0:03:13
CICLISMO	0:01:17		0:01:24	0:02:41
DUATLÓN	0:01:02		0:01:08	0:02:10
BÁDMINTON			0:02:08	0:02:08
TENIS			0:01:48	0:01:48
PIRAGÜISMO	0:00:59		0:00:37	0:01:36
VELA			0:01:25	0:01:25
ARTES MARCIALES	0:00:52			0:00:52
CANICROSS	0:00:41			0:00:41
NATACIÓN			0:00:41	0:00:41
FEMENINO	0:17:03		0:13:20	0:30:23
GOLF	0:03:39		0:02:07	0:05:46
DEPORTES DE INVIERNO	0:03:40		0:01:09	0:04:49
NATACIÓN			0:04:28	0:04:28
BALONCESTO	0:01:43		0:02:13	0:03:56
FÚTBOL	0:01:04		0:02:37	0:03:41
ATLETISMO	0:02:04		0:00:05	0:02:09
BÁDMINTON	0:01:56			0:01:56
TENIS	0:01:00		0:00:41	0:01:41
WINDSURF	0:01:16			0:01:16
CICLISMO	0:00:41			0:00:41
TOTAL GENERAL	9:42:16	1:57:11	6:16:28	17:55:55

Tabla 13: Porcentaje de tiempo de noticias por cadena, deporte y sexo

DEPORTE	CS TV	LA 1	CS HD	PROMEDIO
MASCULINO	95,2%	100,0%	89,2%	94,8%
FÚTBOL	75,9%	92,1%	43,8%	70,6%
BALONCESTO	6,3%	6,6%	16,2%	9,7%
AUTOMOVILISMO	2,6%		3,1%	1,9%
TENIS	1,8%	0,4%	3,7%	2,0%
ATLETISMO	1,7%	0,8%	2,5%	1,7%
VARIOS DEPORTES	0,7%		3,9%	1,5%
CICLISMO	1,4%		2,5%	1,3%
GOLF	1,1%		2,8%	1,3%
TENIS DE MESA	0,6%		1,7%	0,8%
MOTOCICLISMO	0,2%		1,9%	0,7%
DEPORTES DE INVIERNO	0,8%		1,0%	0,6%
VOLEIBOL	0,5%		0,6%	0,4%
BOXEO	0,5%		0,5%	0,3%
NATACIÓN	0,3%		0,6%	0,3%
FÚTBOL SALA	0,1%		0,9%	0,3%
BÁDMINTON			0,7%	0,2%
DUATLÓN			0,6%	0,2%
PIRAGÜISMO	0,4%			0,1%
BALONMANO	0,0%		0,5%	0,2%
AJEDREZ			0,5%	0,2%
HALTEROFILIA			0,5%	0,2%
WATERPOLO	0,3%			0,1%
TRIATLÓN			0,4%	0,1%
TIRO CON ARCO			0,2%	0,1%
BÉISBOL	0,0%			0,0%
AMBOS	1,8%		7,3%	3,0%
VARIOS DEPORTES			3,8%	1,3%
ATLETISMO	0,4%		1,0%	0,5%
DEPORTES DE INVIERNO	0,6%			0,2%
CICLISMO	0,2%		0,4%	0,2%
DUATLÓN	0,2%		0,3%	0,2%
BÁDMINTON			0,6%	0,2%
TENIS			0,5%	0,2%
PIRAGÜISMO	0,2%		0,2%	0,1%
VELA			0,4%	0,1%
ARTES MARCIALES	0,1%			0,0%
CANICROSS	0,1%			0,0%
NATACIÓN			0,2%	0,1%
FEMENINO	2,9%		3,5%	2,2%
GOLF	0,6%		0,6%	0,4%
DEPORTES DE INVIERNO	0,6%		0,3%	0,3%
NATACIÓN			1,2%	0,4%
BALONCESTO	0,3%		0,6%	0,3%
FÚTBOL	0,2%		0,7%	0,3%
ATLETISMO	0,4%		0,0%	0,1%
BÁDMINTON	0,3%			0,1%
TENIS	0,2%		0,2%	0,1%
WINDSURF	0,2%			0,1%
CICLISMO	0,1%			0,0%
TOTAL GENERAL	100,0%	100,0%	100,0%	100,0%

3.2.2 Tiempos de palabra

Gráfico 1: Tiempo de palabra por sexo. Todas las cadenas.

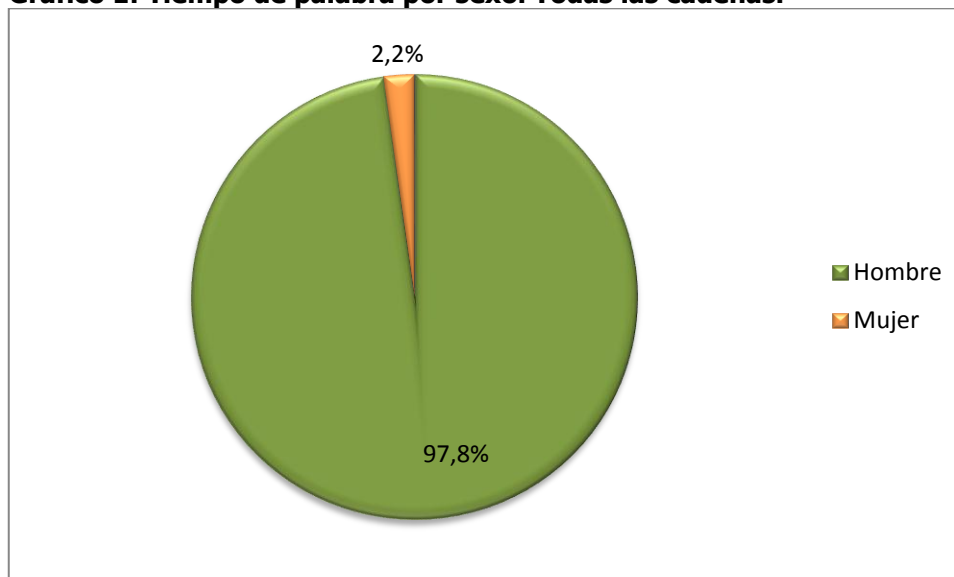


Tabla 14: Tiempo de palabra por deporte, rol y sexo. Todas las cadenas.

TIEMPOS DE PALABRA	HOMBRE	MUJER	TOTAL
MASCULINO	3:12:48	0:00:23	3:13:11
FÚTBOL	2:35:58	0:00:23	2:36:21
ENTRENADOR FÚTBOL	1:25:20		1:25:20
FUTBOLISTA	0:39:35		0:39:35
DIRECTIVO	0:11:28		0:11:28
EXFUTBOLISTA	0:11:23		0:11:23
AFICIONADO	0:04:03	0:00:14	0:04:17
EXENTRENADOR FÚTBOL	0:01:28		0:01:28
OTRO	0:01:07		0:01:07
PERIODISTA	0:00:46	0:00:09	0:00:55
POLÍTICO	0:00:23		0:00:23
MÉDICO	0:00:17		0:00:17
ÁRBITRO	0:00:08		0:00:08
BALONCESTO	0:09:41		0:09:41
ENTRENADOR BALONCESTO	0:06:47		0:06:47
JUGADOR BALONCESTO	0:01:45		0:01:45
EXJUGADOR BALONCESTO	0:00:57		0:00:57
EXENTRENADOR BALONCESTO	0:00:12		0:00:12
AUTOMOVILISMO	0:04:40		0:04:40
DIRECTIVO	0:04:02		0:04:02
OTRO	0:00:38		0:00:38
ATLETISMO	0:04:20		0:04:20
EXATLETA	0:02:20		0:02:20
CORREDOR	0:02:00		0:02:00
TENIS DE MESA	0:02:59		0:02:59
JUGADOR TENIS DE MESA	0:02:46		0:02:46
ENTRENADOR	0:00:13		0:00:13
TENIS	0:02:29		0:02:29

TIEMPOS DE PALABRA	HOMBRE	MUJER	TOTAL
TENISTA	0:02:29		0:02:29
CICLISMO	0:02:19		0:02:19
CICLISTA	0:01:29		0:01:29
EXCICLISTA	0:00:50		0:00:50
BÁDMINTON	0:02:00		0:02:00
JUGADOR BADMINGTON	0:02:00		0:02:00
NATACIÓN	0:01:30		0:01:30
NADADOR	0:00:56		0:00:56
OTRO	0:00:21		0:00:21
DIRECTIVO	0:00:13		0:00:13
GOLF	0:01:24		0:01:24
GOLFISTA	0:01:24		0:01:24
DEPORTES DE INVIERNO	0:01:12		0:01:12
ESQUIADOR	0:00:59		0:00:59
OTRO	0:00:13		0:00:13
VARIOS DEPORTES	0:00:43		0:00:43
ENTRENADOR FÚTBOL	0:00:28		0:00:28
FUTBOLISTA	0:00:12		0:00:12
OTRO	0:00:03		0:00:03
HALTEROFILIA	0:00:41		0:00:41
HALTERÓFILO	0:00:41		0:00:41
MOTOCICLISMO	0:00:41		0:00:41
PILOTO	0:00:41		0:00:41
DUATLÓN	0:00:41		0:00:41
OTRO	0:00:22		0:00:22
ATLETA	0:00:19		0:00:19
WATERPOLO	0:00:34		0:00:34
JUGADOR WATERPOLO	0:00:19		0:00:19
ENTRENADOR	0:00:15		0:00:15
AJEDREZ	0:00:30		0:00:30
DIRECTIVO	0:00:30		0:00:30
TRIATLÓN	0:00:22		0:00:22
ATLETA	0:00:22		0:00:22
TIRO CON ARCO	0:00:04		0:00:04
TIRADOR	0:00:04		0:00:04
AMBOS	0:02:20	0:00:31	0:02:51
VARIOS DEPORTES	0:01:56	0:00:04	0:02:00
PERIODISTA	0:00:35		0:00:35
ATLETA	0:00:28		0:00:28
EXFUTBOLISTA	0:00:18		0:00:18
ENTRENADOR BALONCESTO	0:00:13		0:00:13
CORREDOR	0:00:08	0:00:04	0:00:12
FUTBOLISTA	0:00:06		0:00:06
JUGADOR BALONCESTO	0:00:05		0:00:05
OTRO	0:00:03		0:00:03
ATLETISMO	0:00:24	0:00:10	0:00:34
CORREDOR	0:00:11	0:00:10	0:00:21
PERIODISTA	0:00:13		0:00:13
DEPORTES DE INVIERNO		0:00:17	0:00:17
ESQUIADOR		0:00:17	0:00:17
FEMENINO	0:00:15	0:03:27	0:03:42

TIEMPOS DE PALABRA	HOMBRE	MUJER	TOTAL
NATACIÓN	0:00:11	0:01:21	0:01:32
NADADOR		0:00:42	0:00:42
ENTRENADOR	0:00:11	0:00:28	0:00:39
DIRECTIVO		0:00:11	0:00:11
DEPORTES DE INVIERNO		0:01:12	0:01:12
ESQUIADOR		0:01:12	0:01:12
FÚTBOL		0:00:39	0:00:39
FUTBOLISTA		0:00:39	0:00:39
WINDSURF	0:00:04	0:00:15	0:00:19
REGATISTA		0:00:15	0:00:15
MÉDICO	0:00:04		0:00:04
TOTAL GENERAL	3:15:23	0:04:21	3:19:44

Tabla 15: Porcentaje por sexo del tiempo de palabra. Todas las cadenas (% horizontales)

DEPORTE Y ROL	HOMBRE	MUJER	TOTAL GENERAL
MASCULINO	99,8%	0,2%	100,0%
FÚTBOL	99,8%	0,2%	100,0%
ENTRENADOR FÚTBOL	100,0%		100,0%
FUTBOLISTA	100,0%		100,0%
DIRECTIVO	100,0%		100,0%
EXFUTBOLISTA	100,0%		100,0%
AFICIONADO	94,6%	5,4%	100,0%
EXENTRENADOR FÚTBOL	100,0%		100,0%
OTRO	100,0%		100,0%
PERIODISTA	83,6%	16,4%	100,0%
POLÍTICO	100,0%		100,0%
MÉDICO	100,0%		100,0%
ÁRBITRO	100,0%		100,0%
BALONCESTO	100,0%		100,0%
ENTRENADOR BALONCESTO	100,0%		100,0%
JUGADOR BALONCESTO	100,0%		100,0%
EXJUGADOR BALONCESTO	100,0%		100,0%
EXENTRENADOR BALONCESTO	100,0%		100,0%
AUTOMOVILISMO	100,0%		100,0%
DIRECTIVO	100,0%		100,0%
OTRO	100,0%		100,0%
ATLETISMO	100,0%		100,0%
EXATLETA	100,0%		100,0%
CORREDOR	100,0%		100,0%
TENIS DE MESA	100,0%		100,0%
JUGADOR TENIS DE MESA	100,0%		100,0%
ENTRENADOR	100,0%		100,0%
TENIS	100,0%		100,0%
TENISTA	100,0%		100,0%
CICLISMO	100,0%		100,0%
CICLISTA	100,0%		100,0%
EXCICLISTA	100,0%		100,0%
BÁDMINTON	100,0%		100,0%
JUGADOR BADMINGTON	100,0%		100,0%

DEPORTE Y ROL	HOMBRE	MUJER	TOTAL GENERAL
NATACIÓN	100,0%		100,0%
NADADOR	100,0%		100,0%
OTRO	100,0%		100,0%
DIRECTIVO	100,0%		100,0%
GOLF	100,0%		100,0%
GOLFISTA	100,0%		100,0%
DEPORTES DE INVIERNO	100,0%		100,0%
ESQUIADOR	100,0%		100,0%
OTRO	100,0%		100,0%
VARIOS DEPORTES	100,0%		100,0%
ENTRENADOR FÚTBOL	100,0%		100,0%
FUTBOLISTA	100,0%		100,0%
OTRO	100,0%		100,0%
HALTEROFILIA	100,0%		100,0%
HALTERÓFILO	100,0%		100,0%
MOTOCICLISMO	100,0%		100,0%
PILOTO	100,0%		100,0%
DUATLÓN	100,0%		100,0%
OTRO	100,0%		100,0%
ATLETA	100,0%		100,0%
WATERPOLO	100,0%		100,0%
JUGADOR WATERPOLO	100,0%		100,0%
ENTRENADOR	100,0%		100,0%
AJEDREZ	100,0%		100,0%
DIRECTIVO	100,0%		100,0%
TRIATLÓN	100,0%		100,0%
ATLETA	100,0%		100,0%
TIRO CON ARCO	100,0%		100,0%
TIRADOR	100,0%		100,0%
AMBOS	81,9%	18,1%	100,0%
VARIOS DEPORTES	96,7%	3,3%	100,0%
PERIODISTA	100,0%		100,0%
ATLETA	100,0%		100,0%
EXFUTBOLISTA	100,0%		100,0%
ENTRENADOR BALONCESTO	100,0%		100,0%
CORREDOR	66,7%	33,3%	100,0%
FUTBOLISTA	100,0%		100,0%
JUGADOR BALONCESTO	100,0%		100,0%
OTRO	100,0%		100,0%
ATLETISMO	70,6%	29,4%	100,0%
CORREDOR	52,4%	47,6%	100,0%
PERIODISTA	100,0%		100,0%
DEPORTES DE INVIERNO		100,0%	100,0%
ESQUIADOR		100,0%	100,0%
FEMENINO	6,8%	93,2%	100,0%
NATACIÓN	12,0%	88,0%	100,0%
NADADOR		100,0%	100,0%
ENTRENADOR	28,2%	71,8%	100,0%
DIRECTIVO		100,0%	100,0%
DEPORTES DE INVIERNO		100,0%	100,0%
ESQUIADOR		100,0%	100,0%

DEPORTE Y ROL	HOMBRE	MUJER	TOTAL GENERAL
FÚTBOL		100,0%	100,0%
FUTBOLISTA		100,0%	100,0%
WINDSURF	21,1%	78,9%	100,0%
REGATISTA		100,0%	100,0%
MÉDICO	100,0%		100,0%
TOTAL GENERAL	97,8%	2,2%	100,0%

Tabla 16: Porcentaje por deporte y rol del tiempo de palabra. Todas las cadenas (% verticales)

DEPORTE Y ROL	HOMBRE	MUJER	TOTAL GENERAL
MASCULINO	99,9%	8,1%	98,3%
FÚTBOL	89,1%	8,1%	87,6%
ENTRENADOR FÚTBOL	55,8%		54,8%
FUTBOLISTA	18,7%		18,4%
EXFUTBOLISTA	6,8%		6,7%
DIRECTIVO	5,1%		5,0%
AFICIONADO	1,4%	8,1%	1,5%
PERIODISTA	0,6%		0,6%
MÉDICO	0,2%		0,2%
OTRO	0,2%		0,2%
POLÍTICO	0,1%		0,1%
EXENTRENADOR FÚTBOL	0,1%		0,1%
BALONCESTO	3,6%		3,6%
ENTRENADOR BALONCESTO	2,6%		2,5%
JUGADOR BALONCESTO	0,6%		0,6%
EXJUGADOR BALONCESTO	0,4%		0,4%
ATLETISMO	2,5%		2,4%
EXATLETA	1,9%		1,8%
CORREDOR	0,6%		0,6%
AUTOMOVILISMO	1,1%		1,1%
DIRECTIVO	1,1%		1,1%
TENIS DE MESA	0,9%		0,9%
JUGADOR TENIS DE MESA	0,9%		0,9%
DEPORTES DE INVIERNO	0,8%		0,8%
ESQUIADOR	0,7%		0,6%
OTRO	0,2%		0,2%
NATACIÓN	0,6%		0,6%
NADADOR	0,3%		0,3%
OTRO	0,3%		0,3%
TENIS	0,5%		0,5%
TENISTA	0,5%		0,5%
WATERPOLO	0,5%		0,4%
JUGADOR WATERPOLO	0,3%		0,3%
ENTRENADOR	0,2%		0,2%
GOLF	0,3%		0,3%
GOLFISTA	0,3%		0,3%
FEMENINO	0,1%	79,3%	1,5%
DEPORTES DE INVIERNO		39,3%	0,7%
ESQUIADOR		39,3%	0,7%
FÚTBOL		28,9%	0,5%
FUTBOLISTA		28,9%	0,5%
WINDSURF	0,1%	11,1%	0,3%
REGATISTA		11,1%	0,2%
MÉDICO	0,1%		0,1%
AMBOS		12,6%	0,2%
DEPORTES DE INVIERNO		12,6%	0,2%
ESQUIADOR		12,6%	0,2%
TOTAL GENERAL	100,0%	100,0%	100,0%

Tabla 17: Tiempo de palabra por deporte, rol y sexo. Canal Sur TV.

DEPORTE Y ROL	HOMBRE	MUJER	TOTAL
MASCULINO	2:04:16	0:00:11	2:04:27
FÚTBOL	1:50:44	0:00:11	1:50:55
ENTRENADOR FÚTBOL	1:09:24		1:09:24
FUTBOLISTA	0:23:14		0:23:14
EXFUTBOLISTA	0:08:29		0:08:29
DIRECTIVO	0:06:21		0:06:21
AFICIONADO	0:01:41	0:00:11	0:01:52
PERIODISTA	0:00:46		0:00:46
MÉDICO	0:00:17		0:00:17
OTRO	0:00:16		0:00:16
POLÍTICO	0:00:08		0:00:08
EXENTRENADOR FÚTBOL	0:00:08		0:00:08
BALONCESTO	0:04:32		0:04:32
ENTRENADOR BALONCESTO	0:03:12		0:03:12
JUGADOR BALONCESTO	0:00:47		0:00:47
EXJUGADOR BALONCESTO	0:00:33		0:00:33
ATLETISMO	0:03:06		0:03:06
EXATLETA	0:02:20		0:02:20
CORREDOR	0:00:46		0:00:46
AUTOMOVILISMO	0:01:24		0:01:24
DIRECTIVO	0:01:24		0:01:24
TENIS DE MESA	0:01:06		0:01:06
JUGADOR TENIS DE MESA	0:01:06		0:01:06
DEPORTES DE INVIERNO	0:01:02		0:01:02
ESQUIADOR	0:00:49		0:00:49
OTRO	0:00:13		0:00:13
NATACIÓN	0:00:43		0:00:43
NADADOR	0:00:22		0:00:22
OTRO	0:00:21		0:00:21
TENIS	0:00:40		0:00:40
TENISTA	0:00:40		0:00:40
WATERPOLO	0:00:34		0:00:34
JUGADOR WATERPOLO	0:00:19		0:00:19
ENTRENADOR	0:00:15		0:00:15
GOLF	0:00:25		0:00:25
GOLFISTA	0:00:25		0:00:25
FEMENINO	0:00:04	0:01:47	0:01:51
DEPORTES DE INVIERNO		0:00:53	0:00:53
ESQUIADOR		0:00:53	0:00:53
FÚTBOL		0:00:39	0:00:39
FUTBOLISTA		0:00:39	0:00:39
WINDSURF	0:00:04	0:00:15	0:00:19
REGATISTA		0:00:15	0:00:15
MÉDICO	0:00:04		0:00:04
AMBOS		0:00:17	0:00:17
DEPORTES DE INVIERNO		0:00:17	0:00:17
ESQUIADOR		0:00:17	0:00:17
TOTAL GENERAL	2:04:20	0:02:15	2:06:35

Tabla 18: Distribución por sexo del tiempo de palabra. Canal Sur TV (% horizontales)

DEPORTE Y ROL	HOMBRE	MUJER	TOTAL
MASCULINO	99,85%	0,15%	100,00%
FÚTBOL	99,83%	0,17%	100,00%
ENTRENADOR FÚTBOL	100,00%		100,00%
FUTBOLISTA	100,00%		100,00%
EXFUTBOLISTA	100,00%		100,00%
DIRECTIVO	100,00%		100,00%
AFICIONADO	90,18%	9,82%	100,00%
PERIODISTA	100,00%		100,00%
MÉDICO	100,00%		100,00%
OTRO	100,00%		100,00%
POLÍTICO	100,00%		100,00%
EXENTRENADOR FÚTBOL	100,00%		100,00%
BALONCESTO	100,00%		100,00%
ENTRENADOR BALONCESTO	100,00%		100,00%
JUGADOR BALONCESTO	100,00%		100,00%
EXJUGADOR BALONCESTO	100,00%		100,00%
ATLETISMO	100,00%		100,00%
EXATLETA	100,00%		100,00%
CORREDOR	100,00%		100,00%
AUTOMOVILISMO	100,00%		100,00%
DIRECTIVO	100,00%		100,00%
TENIS DE MESA	100,00%		100,00%
JUGADOR TENIS DE MESA	100,00%		100,00%
DEPORTES DE INVIERNO	100,00%		100,00%
ESQUIADOR	100,00%		100,00%
OTRO	100,00%		100,00%
NATACIÓN	100,00%		100,00%
NADADOR	100,00%		100,00%
OTRO	100,00%		100,00%
TENIS	100,00%		100,00%
TENISTA	100,00%		100,00%
WATERPOLO	100,00%		100,00%
JUGADOR WATERPOLO	100,00%		100,00%
ENTRENADOR	100,00%		100,00%
GOLF	100,00%		100,00%
GOLFISTA	100,00%		100,00%
FEMENINO	3,60%	96,40%	100,00%
DEPORTES DE INVIERNO		100,00%	100,00%
ESQUIADOR		100,00%	100,00%
FÚTBOL		100,00%	100,00%
FUTBOLISTA		100,00%	100,00%
WINDSURF	21,05%	78,95%	100,00%
REGATISTA		100,00%	100,00%
MÉDICO	100,00%		100,00%
AMBOS		100,00%	100,00%
DEPORTES DE INVIERNO		100,00%	100,00%
ESQUIADOR		100,00%	100,00%
TOTAL	98,22%	1,78%	100,00%

Tabla 19: Distribución por deporte y rol del tiempo de palabra. Canal Sur TV (% verticales)

DEPORTE Y ROL	HOMBRE	MUJER	TOTAL GENERAL
MASCULINO	99,9%	8,1%	98,3%
FÚTBOL	89,1%	8,1%	87,6%
ENTRENADOR FÚTBOL	55,8%		54,8%
FUTBOLISTA	18,7%		18,4%
EXFUTBOLISTA	6,8%		6,7%
DIRECTIVO	5,1%		5,0%
AFICIONADO	1,4%	8,1%	1,5%
PERIODISTA	0,6%		0,6%
MÉDICO	0,2%		0,2%
OTRO	0,2%		0,2%
POLÍTICO	0,1%		0,1%
EXENTRENADOR FÚTBOL	0,1%		0,1%
BALONCESTO	3,6%		3,6%
ENTRENADOR BALONCESTO	2,6%		2,5%
JUGADOR BALONCESTO	0,6%		0,6%
EXJUGADOR BALONCESTO	0,4%		0,4%
ATLETISMO	2,5%		2,4%
EXATLETA	1,9%		1,8%
CORREDOR	0,6%		0,6%
AUTOMOVILISMO	1,1%		1,1%
DIRECTIVO	1,1%		1,1%
TENIS DE MESA	0,9%		0,9%
JUGADOR TENIS DE MESA	0,9%		0,9%
DEPORTES DE INVIERNO	0,8%		0,8%
ESQUIADOR	0,7%		0,6%
OTRO	0,2%		0,2%
NATACIÓN	0,6%		0,6%
NADADOR	0,3%		0,3%
OTRO	0,3%		0,3%
TENIS	0,5%		0,5%
TENISTA	0,5%		0,5%
WATERPOLO	0,5%		0,4%
JUGADOR WATERPOLO	0,3%		0,3%
ENTRENADOR	0,2%		0,2%
GOLF	0,3%		0,3%
GOLFISTA	0,3%		0,3%
FEMENINO	0,1%	79,3%	1,5%
DEPORTES DE INVIERNO		39,3%	0,7%
ESQUIADOR		39,3%	0,7%
FÚTBOL		28,9%	0,5%
FUTBOLISTA		28,9%	0,5%
WINDSURF	0,1%	11,1%	0,3%
REGATISTA		11,1%	0,2%
MÉDICO	0,1%		0,1%
AMBOS		12,6%	0,2%
DEPORTES DE INVIERNO		12,6%	0,2%
ESQUIADOR		12,6%	0,2%
TOTAL GENERAL	100,0%	100,0%	100,0%

Tabla 20: Tiempo de palabra por deporte, rol y sexo. La 1 (Andalucía).

DEPORTE Y ROL	HOMBRE	MUJER	TOTAL
MASCULINO	0:20:23	0:00:03	0:20:26
FÚTBOL	0:20:23	0:00:03	0:20:26
ENTRENADOR FÚTBOL	0:08:20		0:08:20
FUTBOLISTA	0:07:29		0:07:29
AFICIONADO	0:02:00	0:00:03	0:02:03
DIRECTIVO	0:01:32		0:01:32
EXFUTBOLISTA	0:01:02		0:01:02
TOTAL GENERAL	0:20:23	0:00:03	0:20:26

Tabla 21: Distribución por sexo del tiempo de palabra. La 1 (Andalucía), % horizontales.

DEPORTE Y ROL	HOMBRE	MUJER	TOTAL
MASCULINO	99,76%	0,24%	100,00%
FÚTBOL	99,76%	0,24%	100,00%
ENTRENADOR FÚTBOL	100,00%		100,00%
FUTBOLISTA	100,00%		100,00%
AFICIONADO	97,56%	2,44%	100,00%
DIRECTIVO	100,00%		100,00%
EXFUTBOLISTA	100,00%		100,00%
TOTAL GENERAL	99,76%	0,24%	100,00%

Tabla 22: Distribución por deporte y rol del tiempo de palabra. La 1 (Andalucía), % verticales.

DEPORTE Y ROL	HOMBRE	MUJER	TOTAL
MASCULINO	100,00%	100,00%	100,00%
FÚTBOL	100,00%	100,00%	100,00%
ENTRENADOR FÚTBOL	40,88%		40,78%
FUTBOLISTA	36,71%		36,62%
AFICIONADO	9,81%	100,00%	10,03%
DIRECTIVO	7,52%		7,50%
EXFUTBOLISTA	5,07%		5,06%
TOTAL GENERAL	100,00%	100,00%	100,00%

Tabla 23: Tiempo de palabra por deporte, rol y sexo. Canal Sur HD.

DEPORTE Y ROL	HOMBRE	MUJER	TOTAL
MASCULINO	0:48:09	0:00:09	0:48:18
FÚTBOL	0:24:51	0:00:09	0:25:00
FUTBOLISTA	0:08:52		0:08:52
ENTRENADOR FÚTBOL	0:07:36		0:07:36
DIRECTIVO	0:03:35		0:03:35
EXFUTBOLISTA	0:01:52		0:01:52
EXENTRENADOR FÚTBOL	0:01:20		0:01:20
OTRO	0:00:51		0:00:51
AFICIONADO	0:00:22		0:00:22
POLÍTICO	0:00:15		0:00:15
PERIODISTA		0:00:09	0:00:09
ÁRBITRO	0:00:08		0:00:08
BALONCESTO	0:05:09		0:05:09
ENTRENADOR BALONCESTO	0:03:35		0:03:35
JUGADOR BALONCESTO	0:00:58		0:00:58
EXJUGADOR BALONCESTO	0:00:24		0:00:24
EXENTRENADOR BALONCESTO	0:00:12		0:00:12
AUTOMOVILISMO	0:03:16		0:03:16
DIRECTIVO	0:02:38		0:02:38
OTRO	0:00:38		0:00:38
CICLISMO	0:02:19		0:02:19
CICLISTA	0:01:29		0:01:29
EXCICLISTA	0:00:50		0:00:50
BÁDMINTON	0:02:00		0:02:00
JUGADOR BADMINGTON	0:02:00		0:02:00
TENIS DE MESA	0:01:53		0:01:53
JUGADOR TENIS DE MESA	0:01:40		0:01:40
ENTRENADOR	0:00:13		0:00:13
TENIS	0:01:49		0:01:49
TENISTA	0:01:49		0:01:49
ATLETISMO	0:01:14		0:01:14
CORREDOR	0:01:14		0:01:14
GOLF	0:00:59		0:00:59
GOLFISTA	0:00:59		0:00:59
NATACIÓN	0:00:47		0:00:47
NADADOR	0:00:34		0:00:34
DIRECTIVO	0:00:13		0:00:13
VARIOS DEPORTES	0:00:43		0:00:43
ENTRENADOR FÚTBOL	0:00:28		0:00:28
FUTBOLISTA	0:00:12		0:00:12
OTRO	0:00:03		0:00:03
HALTEROFILIA	0:00:41		0:00:41
HALTERÓFILO	0:00:41		0:00:41
MOTOCICLISMO	0:00:41		0:00:41
PILOTO	0:00:41		0:00:41
DUATLÓN	0:00:41		0:00:41
OTRO	0:00:22		0:00:22
ATLETA	0:00:19		0:00:19
AJEDREZ	0:00:30		0:00:30
DIRECTIVO	0:00:30		0:00:30

DEPORTE Y ROL	HOMBRE	MUJER	TOTAL
TRIATLÓN	0:00:22		0:00:22
ATLETA	0:00:22		0:00:22
DEPORTES DE INVIERNO	0:00:10		0:00:10
ESQUIADOR	0:00:10		0:00:10
TIRO CON ARCO	0:00:04		0:00:04
TIRADOR	0:00:04		0:00:04
AMBOS	0:02:20	0:00:14	0:02:34
VARIOS DEPORTES	0:01:56	0:00:04	0:02:00
PERIODISTA	0:00:35		0:00:35
ATLETA	0:00:28		0:00:28
EXFUTBOLISTA	0:00:18		0:00:18
ENTRENADOR BALONCESTO	0:00:13		0:00:13
CORREDOR	0:00:08	0:00:04	0:00:12
FUTBOLISTA	0:00:06		0:00:06
JUGADOR BALONCESTO	0:00:05		0:00:05
OTRO	0:00:03		0:00:03
ATLETISMO	0:00:24	0:00:10	0:00:34
CORREDOR	0:00:11	0:00:10	0:00:21
PERIODISTA	0:00:13		0:00:13
FEMENINO	0:00:11	0:01:40	0:01:51
NATACIÓN	0:00:11	0:01:21	0:01:32
NADADOR		0:00:42	0:00:42
ENTRENADOR	0:00:11	0:00:28	0:00:39
DIRECTIVO		0:00:11	0:00:11
DEPORTES DE INVIERNO		0:00:19	0:00:19
ESQUIADOR		0:00:19	0:00:19
TOTAL GENERAL	0:50:40	0:02:03	0:52:43

Tabla 24: Distribución por sexo del tiempo de palabra. Canal Sur HD (% horizontales)

DEPORTE Y ROL	HOMBRE	MUJER	TOTAL GENERAL
MASCULINO	99,69%	0,31%	100,00%
FÚTBOL	99,40%	0,60%	100,00%
FUTBOLISTA	100,00%		100,00%
ENTRENADOR FÚTBOL	100,00%		100,00%
DIRECTIVO	100,00%		100,00%
EXFUTBOLISTA	100,00%		100,00%
EXENTRENADOR FÚTBOL	100,00%		100,00%
OTRO	100,00%		100,00%
AFICIONADO	100,00%		100,00%
POLÍTICO	100,00%		100,00%
PERIODISTA		100,00%	100,00%
ÁRBITRO	100,00%		100,00%
BALONCESTO	100,00%		100,00%
ENTRENADOR BALONCESTO	100,00%		100,00%
JUGADOR BALONCESTO	100,00%		100,00%
EXJUGADOR BALONCESTO	100,00%		100,00%
EXENTRENADOR BALONCESTO	100,00%		100,00%
AUTOMOVILISMO	100,00%		100,00%
DIRECTIVO	100,00%		100,00%
OTRO	100,00%		100,00%
CICLISMO	100,00%		100,00%
CICLISTA	100,00%		100,00%
EXCICLISTA	100,00%		100,00%
BÁDMINTON	100,00%		100,00%
JUGADOR BADMINGTON	100,00%		100,00%
TENIS DE MESA	100,00%		100,00%
JUGADOR TENIS DE MESA	100,00%		100,00%
ENTRENADOR	100,00%		100,00%
TENIS	100,00%		100,00%
TENISTA	100,00%		100,00%
ATLETISMO	100,00%		100,00%
CORREDOR	100,00%		100,00%
GOLF	100,00%		100,00%
GOLFISTA	100,00%		100,00%
NATACIÓN	100,00%		100,00%
NADADOR	100,00%		100,00%
DIRECTIVO	100,00%		100,00%
VARIOS DEPORTES	100,00%		100,00%
ENTRENADOR FÚTBOL	100,00%		100,00%
FUTBOLISTA	100,00%		100,00%
OTRO	100,00%		100,00%
HALTEROFILIA	100,00%		100,00%
HALTERÓFILO	100,00%		100,00%
MOTOCICLISMO	100,00%		100,00%
PILOTO	100,00%		100,00%
DUATLÓN	100,00%		100,00%
OTRO	100,00%		100,00%
ATLETA	100,00%		100,00%
AJEDREZ	100,00%		100,00%
DIRECTIVO	100,00%		100,00%

DEPORTE Y ROL	HOMBRE	MUJER	TOTAL GENERAL
TRIATLÓN	100,00%		100,00%
ATLETA	100,00%		100,00%
DEPORTES DE INVIERNO	100,00%		100,00%
ESQUIADOR	100,00%		100,00%
TIRO CON ARCO	100,00%		100,00%
TIRADOR	100,00%		100,00%
AMBOS	90,91%	9,09%	100,00%
VARIOS DEPORTES	96,67%	3,33%	100,00%
PERIODISTA	100,00%		100,00%
ATLETA	100,00%		100,00%
EXFUTBOLISTA	100,00%		100,00%
ENTRENADOR BALONCESTO	100,00%		100,00%
CORREDOR	66,67%	33,33%	100,00%
FUTBOLISTA	100,00%		100,00%
JUGADOR BALONCESTO	100,00%		100,00%
OTRO	100,00%		100,00%
ATLETISMO	70,59%	29,41%	100,00%
CORREDOR	52,38%	47,62%	100,00%
PERIODISTA	100,00%		100,00%
FEMENINO	9,91%	90,09%	100,00%
NATACIÓN	11,96%	88,04%	100,00%
NADADOR		100,00%	100,00%
ENTRENADOR	28,21%	71,79%	100,00%
DIRECTIVO		100,00%	100,00%
DEPORTES DE INVIERNO		100,00%	100,00%
ESQUIADOR		100,00%	100,00%
TOTAL GENERAL	96,11%	3,89%	100,00%

Tabla 25: Distribución por deporte y rol del tiempo de palabra. Canal Sur HD, % verticales.

DEPORTE Y ROL	HOMBRE	MUJER	TOTAL GENERAL
MASCULINO	95,03%	7,32%	91,62%
FÚTBOL	49,05%	7,32%	47,42%
FUTBOLISTA	17,50%		16,82%
ENTRENADOR FÚTBOL	15,00%		14,42%
DIRECTIVO	7,07%		6,80%
EXFUTBOLISTA	3,68%		3,54%
EXENTRENADOR FÚTBOL	2,63%		2,53%
OTRO	1,68%		1,61%
AFICIONADO	0,72%		0,70%
POLÍTICO	0,49%		0,47%
PERIODISTA		7,32%	0,28%
ÁRBITRO	0,26%		0,25%
BALONCESTO	10,16%		9,77%
ENTRENADOR BALONCESTO	7,07%		6,80%
JUGADOR BALONCESTO	1,91%		1,83%
EXJUGADOR BALONCESTO	0,79%		0,76%
EXENTRENADOR BALONCESTO	0,39%		0,38%
AUTOMOVILISMO	6,45%		6,20%
DIRECTIVO	5,20%		5,00%
OTRO	1,25%		1,20%
CICLISMO	4,57%		4,39%
CICLISTA	2,93%		2,81%
EXCICLISTA	1,64%		1,58%
BÁDMINTON	3,95%		3,79%
JUGADOR BADMINGTON	3,95%		3,79%
TENIS DE MESA	3,72%		3,57%
JUGADOR TENIS DE MESA	3,29%		3,16%
ENTRENADOR	0,43%		0,41%
TENIS	3,59%		3,45%
TENISTA	3,59%		3,45%
ATLETISMO	2,43%		2,34%
CORREDOR	2,43%		2,34%
GOLF	1,94%		1,87%
GOLFISTA	1,94%		1,87%
NATACIÓN	1,55%		1,49%
NADADOR	1,12%		1,07%
DIRECTIVO	0,43%		0,41%
VARIOS DEPORTES	1,41%		1,36%
ENTRENADOR FÚTBOL	0,92%		0,89%
FUTBOLISTA	0,39%		0,38%
OTRO	0,10%		0,09%
HALTEROFILIA	1,35%		1,30%
HALTERÓFILO	1,35%		1,30%
MOTOCICLISMO	1,35%		1,30%
PILOTO	1,35%		1,30%
DUATLÓN	1,35%		1,30%
OTRO	0,72%		0,70%
ATLETA	0,63%		0,60%
AJEDREZ	0,99%		0,95%

DEPORTE Y ROL	HOMBRE	MUJER	TOTAL GENERAL
DIRECTIVO	0,99%		0,95%
TRIATLÓN	0,72%		0,70%
ATLETA	0,72%		0,70%
DEPORTES DE INVIERNO	0,33%		0,32%
ESQUIADOR	0,33%		0,32%
TIRO CON ARCO	0,13%		0,13%
TIRADOR	0,13%		0,13%
AMBOS	4,61%	11,38%	4,87%
VARIOS DEPORTES	3,82%	3,25%	3,79%
PERIODISTA	1,15%		1,11%
ATLETA	0,92%		0,89%
EXFUTBOLISTA	0,59%		0,57%
ENTRENADOR BALONCESTO	0,43%		0,41%
CORREDOR	0,26%	3,25%	0,38%
FUTBOLISTA	0,20%		0,19%
JUGADOR BALONCESTO	0,16%		0,16%
OTRO	0,10%		0,09%
ATLETISMO	0,79%	8,13%	1,07%
CORREDOR	0,36%	8,13%	0,66%
PERIODISTA	0,43%		0,41%
FEMENINO	0,36%	81,30%	3,51%
NATACIÓN	0,36%	65,85%	2,91%
NADADOR		34,15%	1,33%
ENTRENADOR	0,36%	22,76%	1,23%
DIRECTIVO		8,94%	0,35%
DEPORTES DE INVIERNO		15,45%	0,60%
ESQUIADOR		15,45%	0,60%
TOTAL GENERAL	100,00%	100,00%	100,00%

3.2.3 Análisis de noticias de fútbol

Tabla 26: Calendario de partidos de equipos andaluces de primera y segunda división durante el periodo de análisis.

FECHA	COMPETICIÓN	PARTIDO
28-FEB	JORNADA 26 - 1ª	ATHLETIC - GRANADA
01-MAR		MÁLAGA - VALLADOLID
	JORNADA 28 - 2ª	RECREATIVO - ZARAGOZA
		BARCELONA - ALMERÍA
02-MAR	JORNADA 26 - 1ª	SEVILLA - R. SOCIEDAD
	JORNADA 28 - 2ª	VILLARREAL - BETIS
		GIRONA - CÓRDOBA
		JAÉN - SABADELL
08-MAR	JORNADA 27 - 1ª	BETIS - GETAFE
	JORNADA 29 - 2ª	GRANADA - VILLARREAL
	JORNADA 27 - 1ª	CÓRDOBA - LAS PALMAS
09-MAR	JORNADA 29 - 2ª	ALMERÍA - SEVILLA
		MURCIA - JAÉN
		TENERIFE - RECREATIVO
10-MAR	JORNADA 27 - 1ª	OSASUNA - MÁLAGA
13-MAR	EUROPA LEAGUE	SEVILLA - BETIS
14-MAR		GETAFE - GRANADA
15-MAR	JORNADA 28 - 1ª	MÁLAGA - R. MADRID
	JORNADA 30 - 2ª	RAYO - ALMERÍA
		JAÉN - SPORTING
		RECREATIVO - CASTILLA
16-MAR	JORNADA 28 - 1ª	ELCHE - BETIS
	JORNADA 30 - 2ª	SEVILLA - VALLADOLID
20-MAR	EUROPA LEAGUE	CÓRDOBA - LUGO
21-MAR		BETIS - SEVILLA
	JORNADA 29 - 1ª	CELTA - MÁLAGA
22-MAR	JORNADA 31 - 2ª	GRANADA - ELCHE
		ALCORCÓN - JAÉN
		LUGO - RECREATIVO
		SABADELL - CÓRDOBA
23-MAR	JORNADA 29 - 1ª	BETIS - ATLÉTICO
24-MAR		OSASUNA - SEVILLA
25-MAR		ALMERÍA - R. SOCIEDAD
26-MAR	JORNADA 30 - 1ª	MÁLAGA - ESPAÑOL
		ATLÉTICO - GRANADA
		SEVILLA - R. MADRID
27-MAR		ALMERÍA - VALENCIA
		LEVANTE - BETIS
29-MAR	JORNADA 31 - 1ª	CELTA - SEVILLA
	JORNADA 32 - 2ª	CÓRDOBA - MURCIA
		MALLORCA - RECREATIVO
30-MAR	JORNADA 31 - 1ª	VALLADOLID - ALMERÍA
	JORNADA 32 - 2ª	JAÉN - HÉRCULES
31-MAR	JORNADA 31 - 1ª	BETIS - MÁLAGA
		GRANADA - LEVANTE

Tabla 27: Número de noticias por equipo. Todas las cadenas.

	U.D. Almería	Real Betis B.	Granada C.F.	Málaga C.F.	Sevilla F.C.	F.C. Barcelona	At. Madrid	Real Madrid	Córdoba C.F.	Recreativo Huelva	Real Jaén	Cádiz C.F.	Otros andaluces	Otros equipos	Selección
U.D. Almería	50	2	3	1	23	5									
Real Betis B.	2	63	1	10	77										
Granada C.F.	3	1	74	3	1										
Málaga C.F.	1	10	3	72	1			14							
Sevilla F.C.	23	77	1	1	45			17							
F.C. Barcelona	5					39	5	13							
At. Madrid						5	13	7							
Real Madrid				14	17	13	7	24							
Córdoba C.F.									15						
Recreativo Huelva										14					
Real Jaén											9				
Cádiz C.F.												12			
Otros andaluces													14		
Otros equipos														37	
Selección															26
Resto	31	29	33	30	28	3	3	8	17	16	17				
Total	115	182	115	131	192	65	28	83	32	30	26	12	14	37	26

Tabla 28: Número de noticias por equipo. Canal Sur TV.

	U.D. Almería	Real Betis B.	Granada C.F.	Málaga C.F.	Sevilla F.C.	F.C. Barcelona	At. Madrid	Real Madrid	Córdoba C.F.	Recreativo Huelva	Real Jaén	Cádiz C.F.	Otros andaluces	Otros equipos	Selección
U.D. Almería	24	1	1		10	3									
Real Betis B.	1	36		4	20										
Granada C.F.	1		33		1										
Málaga C.F.		4		31	1			8							
Sevilla F.C.	10	20	1	1	22			6							
F.C. Barcelona	3					17	4	9							
At. Madrid						4	6	3							
Real Madrid				8	6	9	3	13							
Córdoba C.F.									11						
Recreativo Huelva										11					
Real Jaén											7				
Cádiz C.F.												5			
Otros andaluces													10		
Otros equipos														22	
Selección															13
Resto	6	7	6	5	7	1	1	2	2	1	2				
Total	45	68	41	49	67	34	14	41	13	12	9	5	10	22	13

Tabla 29: Número de noticias por equipo. La 1 (Andalucía).

	U.D. Almería	Real Betis B.	Granada C.F.	Málaga C.F.	Sevilla F.C.	F.C. Barcelona	At. Madrid	Real Madrid	Córdoba C.F.	Recreativo Huelva	Real Jaén	Cádiz C.F.	Otros andaluces	Otros equipos	Selección
U.D. Almería	5	1	1		4	1									
Real Betis B.	1	9	1	2	21										
Granada C.F.	1	1	10	3											
Málaga C.F.		2	3	9				3							
Sevilla F.C.	4	21			6			3							
F.C. Barcelona	1														
At. Madrid															
Real Madrid				3	3										
Córdoba C.F.															
Recreativo Huelva															
Real Jaén															
Cádiz C.F.															
Otros andaluces															
Otros equipos															
Selección															
Resto	19	14	18	17	14			3	10	10	10				
Total	31	48	33	34	48	1		9	10	10	10				

Tabla 30: Número de noticias por equipo. Canal Sur HD.

	U.D. Almería	Real Betis B.	Granada C.F.	Málaga C.F.	Sevilla F.C.	F.C. Barcelona	At. Madrid	Real Madrid	Córdoba C.F.	Recreativo Huelva	Real Jaén	Cádiz C.F.	Otros andaluces	Otros equipos	Selección
U.D. Almería	21		1	1	9	1									
Real Betis B.		18		4	36										
Granada C.F.	1		31												
Málaga C.F.	1	4		32				3							
Sevilla F.C.	9	36			17			8							
F.C. Barcelona	1					22	1	4							
At. Madrid						1	7	4							
Real Madrid				3	8	4	4	11							
Córdoba C.F.									4						
Recreativo Huelva										3					
Real Jaén											2				
Cádiz C.F.												7			
Otros andaluces													4		
Otros equipos														15	
Selección															13
Resto	6	8	9	8	7	2	2	3	5	5	5				
Total	39	66	41	48	77	30	14	33	9	8	7	7	4	15	13

Tabla 31: Tiempo de noticias por equipo. Todas las cadenas.

	U.D. Almería	Real Betis B.	Granada C.F.	Málaga C.F.	Sevilla F.C.	F.C. Barcelona	At. Madrid	Real Madrid	Córdoba C.F.	Recreativo Huelva	Real Jaén	Cádiz C.F.	Otros andaluces	Otros equipos	Selección
U.D. Almería	0:39:47	0:01:52	0:02:01	0:01:10	0:22:10	0:04:13									
Real Betis B.	0:01:52	1:05:56	0:01:02	0:15:23	1:23:01										
Granada C.F.	0:02:01	0:01:02	1:01:34	0:03:41	0:00:43										
Málaga C.F.	0:01:10	0:15:23	0:03:41	0:59:32	0:01:15			0:15:27							
Sevilla F.C.	0:22:10	1:23:01	0:00:43	0:01:15	0:42:38			0:20:03							
F.C. Barcelona	0:04:13					0:22:38	0:04:34	0:12:16							
At. Madrid						0:04:34	0:07:48	0:06:35							
Real Madrid				0:15:27	0:20:03	0:12:16	0:06:35	0:14:54							
Córdoba C.F.									0:14:59						
Recreativo Huelva										0:12:55					
Real Jaén											0:07:55				
Cádiz C.F.												0:06:57			
Otros andaluces													0:31:12		
Otros equipos														0:20:50	
Selección															0:26:24
Resto	0:23:29	0:19:34	0:23:39	0:20:06	0:22:12	0:02:34	0:02:34	0:07:44	0:10:15	0:09:25	0:10:15				
Total	1:34:42	3:06:48	1:32:40	1:56:34	3:12:02	0:46:15	0:21:31	1:16:59	0:25:14	0:22:20	0:18:10	0:06:57	0:31:12	0:20:50	0:26:24

Tabla 32: Tiempo de noticias por equipo. Canal Sur TV.

	U.D. Almería	Real Betis B.	Granada C.F.	Málaga C.F.	Sevilla F.C.	F.C. Barcelona	At. Madrid	Real Madrid	Córdoba C.F.	Recreativo Huelva	Real Jaén	Cádiz C.F.	Otros andaluces	Otros equipos	Selección
U.D. Almería	0:24:41	0:00:55	0:00:27		0:11:10	0:02:40									
Real Betis B.	0:00:55	0:47:10		0:07:54	0:32:15										
Granada C.F.	0:00:27		0:37:17		0:00:43										
Málaga C.F.		0:07:54		0:32:32	0:01:15			0:12:05							
Sevilla F.C.	0:11:10	0:32:15	0:00:43	0:01:15	0:28:18			0:08:29							
F.C. Barcelona	0:02:40					0:18:01	0:04:30	0:11:28							
At. Madrid						0:04:30	0:05:21	0:04:38							
Real Madrid				0:12:05	0:08:29	0:11:28	0:04:38	0:12:43							
Córdoba C.F.									0:12:22						
Recreativo Huelva										0:11:45					
Real Jaén											0:07:32				
Cádiz C.F.												0:03:14			
Otros andaluces													0:25:06		
Otros equipos														0:16:07	
Selección															0:17:47
Resto	0:06:12	0:07:02	0:07:02	0:04:06	0:09:31	0:02:02	0:02:02	0:04:58	0:01:17	0:00:27	0:01:17				
Total	0:46:05	1:35:16	0:45:29	0:57:52	1:31:41	0:38:41	0:16:31	0:54:21	0:13:39	0:12:12	0:08:49	0:03:14	0:25:06	0:16:07	0:17:47

Tabla 33: Tiempo de noticias por equipo. La 1 (Andalucía).

	U.D. Almería	Real Betis B.	Granada C.F.	Málaga C.F.	Sevilla F.C.	F.C. Barcelona	At. Madrid	Real Madrid	Córdoba C.F.	Recreativo Huelva	Real Jaén	Cádiz C.F.	Otros andaluces	Otros equipos	Selección
U.D. Almería	0:04:27	0:00:57	0:00:45		0:05:11	0:01:29									
Real Betis B.	0:00:57	0:11:05	0:01:02	0:02:37	0:22:46										
Granada C.F.	0:00:45	0:01:02	0:07:42	0:03:41											
Málaga C.F.		0:02:37	0:03:41	0:10:29				0:01:57							
Sevilla F.C.	0:05:11	0:22:46			0:07:58			0:04:58							
F.C. Barcelona	0:01:29														
At. Madrid															
Real Madrid				0:01:57	0:04:58										
Córdoba C.F.															
Recreativo Huelva															
Real Jaén															
Cádiz C.F.															
Otros andaluces															
Otros equipos															
Selección															
Resto	0:13:52	0:08:48	0:12:28	0:12:16	0:08:51			0:01:49	0:05:57	0:05:57	0:05:57				
Total	0:26:41	0:47:15	0:25:38	0:31:00	0:49:44	0:01:29		0:08:44	0:05:57	0:05:57	0:05:57				

Tabla 34: Tiempo de noticias por equipo. Canal Sur HD.

	U.D. Almería	Real Betis B.	Granada C.F.	Málaga C.F.	Sevilla F.C.	F.C. Barcelona	At. Madrid	Real Madrid	Córdoba C.F.	Recreativo Huelva	Real Jaén	Cádiz C.F.	Otros andaluces	Otros equipos	Selección
U.D. Almería	0:10:39		0:00:49	0:01:10	0:05:49	0:00:04									
Real Betis B.		0:07:41		0:04:52	0:28:00										
Granada C.F.	0:00:49		0:16:35												
Málaga C.F.	0:01:10	0:04:52		0:16:31				0:01:25							
Sevilla F.C.	0:05:49	0:28:00			0:06:22			0:06:36							
F.C. Barcelona	0:00:04					0:04:37	0:00:04	0:00:48							
At. Madrid						0:00:04	0:02:27	0:01:57							
Real Madrid				0:01:25	0:06:36	0:00:48	0:01:57	0:02:11							
Córdoba C.F.									0:02:37						
Recreativo Huelva										0:01:10					
Real Jaén											0:00:23				
Cádiz C.F.												0:03:43			
Otros andaluces													0:06:06		
Otros equipos														0:04:43	
Selección															0:08:37
Resto	0:03:25	0:03:44	0:04:09	0:03:44	0:03:50	0:00:32	0:00:32	0:00:57	0:03:01	0:03:01	0:03:01				
Total	0:21:56	0:44:17	0:21:33	0:27:42	0:50:37	0:06:05	0:05:00	0:13:54	0:05:38	0:04:11	0:03:24	0:03:43	0:06:06	0:04:43	0:08:37

Tabla 35: Peso de noticias sobre el total de noticias de fútbol masculino. Todas las cadenas.

	U.D. Almería	Real Betis B.	Granada C.F.	Málaga C.F.	Sevilla F.C.	F.C. Barcelona	At. Madrid	Real Madrid	Córdoba C.F.	Recreativo Huelva	Real Jaén	Cádiz C.F.	Otros andaluces	Otros equipos	Selección
U.D. Almería	5,6%	0,3%	0,3%	0,2%	3,1%	0,6%									
Real Betis B.	0,3%	9,2%	0,1%	2,2%	11,6%										
Granada C.F.	0,3%	0,1%	8,6%	0,5%	0,1%										
Málaga C.F.	0,2%	2,2%	0,5%	8,3%	0,2%			2,2%							
Sevilla F.C.	3,1%	11,6%	0,1%	0,2%	6,0%			2,8%							
F.C. Barcelona	0,6%					3,2%	0,6%	1,7%							
At. Madrid						0,6%	1,1%	0,9%							
Real Madrid				2,2%	2,8%	1,7%	0,9%	2,1%							
Córdoba C.F.									2,1%						
Recreativo Huelva										1,8%					
Real Jaén											1,1%				
Cádiz C.F.												1,0%			
Otros andaluces													4,4%		
Otros equipos														2,9%	
Selección															3,7%
Resto	3,3%	2,7%	3,3%	2,8%	3,1%	0,4%	0,4%	1,1%	1,4%	1,3%	1,4%				
Total	13,3%	26,1%	13,0%	16,3%	26,9%	6,5%	3,0%	10,8%	3,5%	3,1%	2,5%	1,0%	4,4%	2,9%	3,7%

Tabla 36: Peso de noticias sobre el total de noticias de fútbol masculino. Canal Sur TV.

	U.D. Almería	Real Betis B.	Granada C.F.	Málaga C.F.	Sevilla F.C.	F.C. Barcelona	At. Madrid	Real Madrid	Córdoba C.F.	Recreativo Huelva	Real Jaén	Cádiz C.F.	Otros andaluces	Otros equipos	Selección
U.D. Almería	5,6%	0,2%	0,1%		2,5%	0,6%									
Real Betis B.	0,2%	10,7%		1,8%	7,3%										
Granada C.F.	0,1%		8,4%		0,2%										
Málaga C.F.		1,8%		7,4%	0,3%			2,7%							
Sevilla F.C.	2,5%	7,3%	0,2%	0,3%	6,4%			1,9%							
F.C. Barcelona	0,6%					4,1%	1,0%	2,6%							
At. Madrid						1,0%	1,2%	1,0%							
Real Madrid				2,7%	1,9%	2,6%	1,0%	2,9%							
Córdoba C.F.									2,8%						
Recreativo Huelva										2,7%					
Real Jaén											1,7%				
Cádiz C.F.												0,7%			
Otros andaluces													5,7%		
Otros equipos														3,6%	
Selección															4,0%
Resto	1,4%	1,6%	1,6%	0,9%	2,2%	0,5%	0,5%	1,1%	0,3%	0,1%	0,3%				
Total	10,4%	21,6%	10,3%	13,1%	20,7%	8,8%	3,7%	12,3%	3,1%	2,8%	2,0%	0,7%	5,7%	3,6%	4,0%

Tabla 37: Peso de noticias sobre el total de noticias de fútbol masculino. La 1 (Andalucía).

	U.D. Almería	Real Betis B.	Granada C.F.	Málaga C.F.	Sevilla F.C.	F.C. Barcelona	At. Madrid	Real Madrid	Córdoba C.F.	Recreativo Huelva	Real Jaén	Cádiz C.F.	Otros andaluces	Otros equipos	Selección
U.D. Almería	4,1%	0,9%	0,7%		4,8%	1,4%									
Real Betis B.	0,9%	10,3%	1,0%	2,4%	21,1%										
Granada C.F.	0,7%	1,0%	7,1%	3,4%											
Málaga C.F.		2,4%	3,4%	9,7%				1,8%							
Sevilla F.C.	4,8%	21,1%			7,4%			4,6%							
F.C. Barcelona	1,4%														
At. Madrid															
Real Madrid				1,8%	4,6%										
Córdoba C.F.															
Recreativo Huelva															
Real Jaén															
Cádiz C.F.															
Otros andaluces															
Otros equipos															
Selección															
Resto	12,8%	8,2%	11,6%	11,4%	8,2%			1,7%	5,5%	5,5%	5,5%				
Total	24,7%	43,8%	23,8%	28,7%	46,1%	1,4%		8,1%	5,5%	5,5%	5,5%				

Tabla 38: Peso de noticias sobre el total de noticias de fútbol masculino. Canal Sur HD.

	U.D. Almería	Real Betis B.	Granada C.F.	Málaga C.F.	Sevilla F.C.	F.C. Barcelona	At. Madrid	Real Madrid	Córdoba C.F.	Recreativo Huelva	Real Jaén	Cádiz C.F.	Otros andaluces	Otros equipos	Selección
U.D. Almería	6,5%		0,5%	0,7%	3,5%	0,0%									
Real Betis B.		4,7%		3,0%	17,0%										
Granada C.F.	0,5%		10,1%												
Málaga C.F.	0,7%	3,0%		10,0%				0,9%							
Sevilla F.C.	3,5%	17,0%			3,9%			4,0%							
F.C. Barcelona	0,0%					2,8%	0,0%	0,5%							
At. Madrid						0,0%	1,5%	1,2%							
Real Madrid				0,9%	4,0%	0,5%	1,2%	1,3%							
Córdoba C.F.									1,6%						
Recreativo Huelva										0,7%					
Real Jaén											0,2%				
Cádiz C.F.												2,3%			
Otros andaluces													3,7%		
Otros equipos														2,9%	
Selección															5,2%
Resto	2,1%	2,3%	2,5%	2,3%	2,3%	0,3%	0,3%	0,6%	1,8%	1,8%	1,8%				
Total	13,3%	26,9%	13,1%	16,8%	30,7%	3,7%	3,0%	8,4%	3,4%	2,5%	2,1%	2,3%	3,7%	2,9%	5,2%

Tabla 39: Número de noticias por partido jugado en el periodo de estudio, todas las cadenas

EQUIPO	TOTAL PARTIDOS JUGADOS	P. JUGADOS CON EQUIPOS ANDALUCES	Nº NOTICIAS	NOTICIAS/PARTIDO
SEVILLA	8		192	24,0
BETIS	8		182	22,8
MÁLAGA	6		131	21,8
GRANADA	6		115	19,2
ALMERÍA	6		115	19,2
CÓRDOBA	5		32	6,4
RECREATIVO	5		30	6,0
JAÉN	5		26	5,2
R. MADRID	7	2	83	11,9
BARCELONA	8	1	65	8,1
AT. MADRID	8	2	28	3,5

Tabla 40: Proporción de noticias exclusivas y con otros equipos, todas las cadenas

EQUIPO	EXCLUSIVAS	% EXCL	CON OTROS EQUIPOS	% CON OTROS	Nº NOTICIAS	% SOBRE NOTICIAS DE FÚTBOL MASCULINO	% SOBRE TOTAL DE DEPORTES
SEVILLA F.C.	45	23%	147	77%	192	25%	16%
REAL BETIS B.	63	35%	119	65%	182	23%	15%
MÁLAGA C.F.	72	55%	59	45%	131	17%	11%
U.D. ALMERÍA	50	43%	65	57%	115	15%	9%
GRANADA C.F.	74	64%	41	36%	115	15%	9%
REAL MADRID	24	29%	59	71%	83	11%	7%
F.C. BARCELONA	39	60%	26	40%	65	8%	5%
OTROS EQUIPOS	37	100%			37	5%	3%
CÓRDOBA C.F.	15	47%	17	53%	32	4%	3%
RECREATIVO HUELVA	14	47%	16	53%	30	4%	2%
AT. MADRID	13	46%	15	54%	28	4%	2%
REAL JAÉN	9	35%	17	65%	26	3%	2%
SELECCIÓN	26	100%			26	3%	2%
OTROS ANDALUCES	14	100%			14	2%	1%
CÁDIZ C.F.	12	100%			12	2%	1%

Gráfico 2: Porcentaje de noticias exclusivas y con otros equipos del Sevilla FC

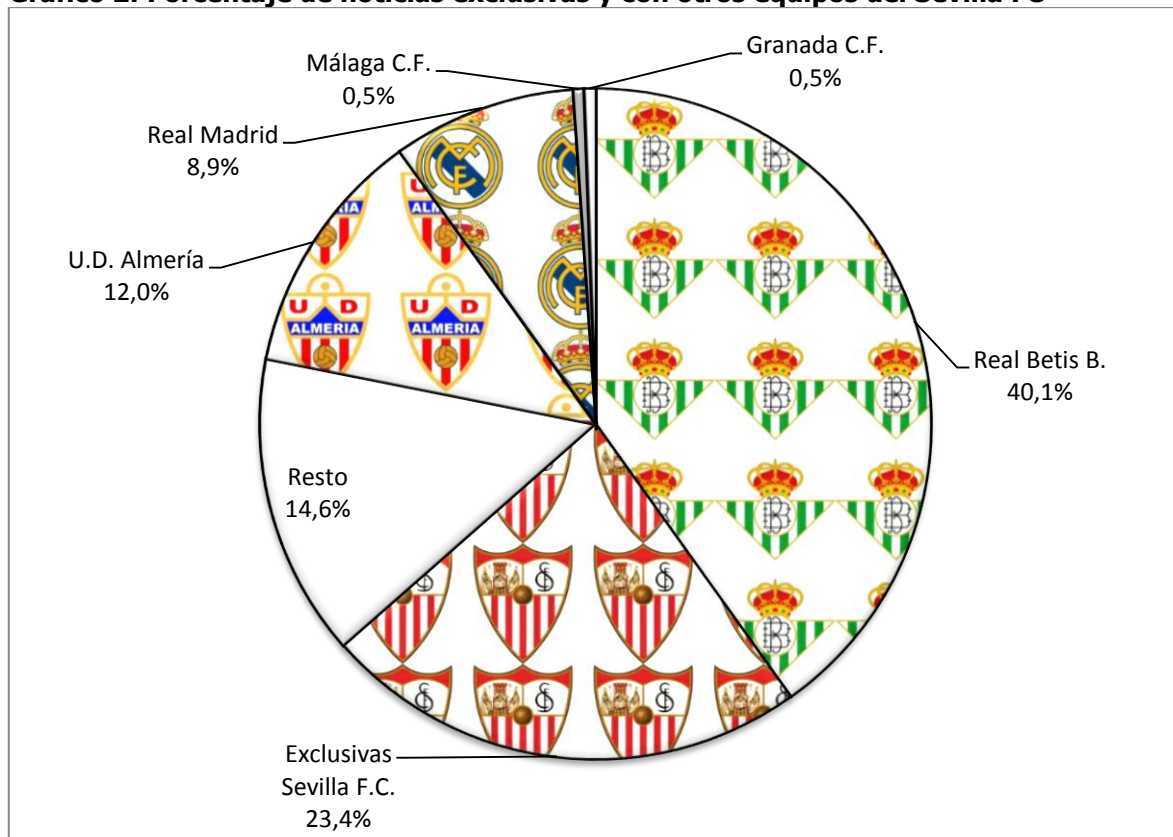


Gráfico 3: Porcentaje de noticias exclusivas y con otros equipos del Real Betis B.

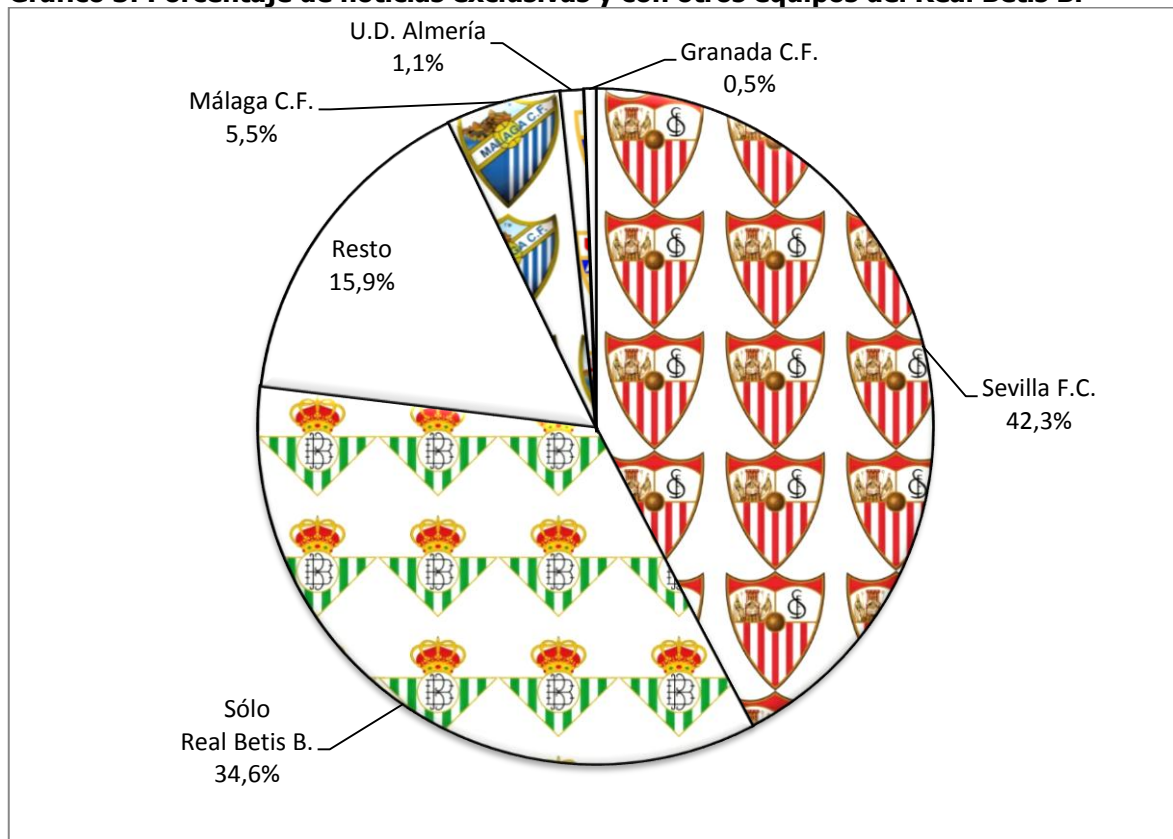


Gráfico 4: Porcentaje de noticias exclusivas y con otros equipos del Málaga CF

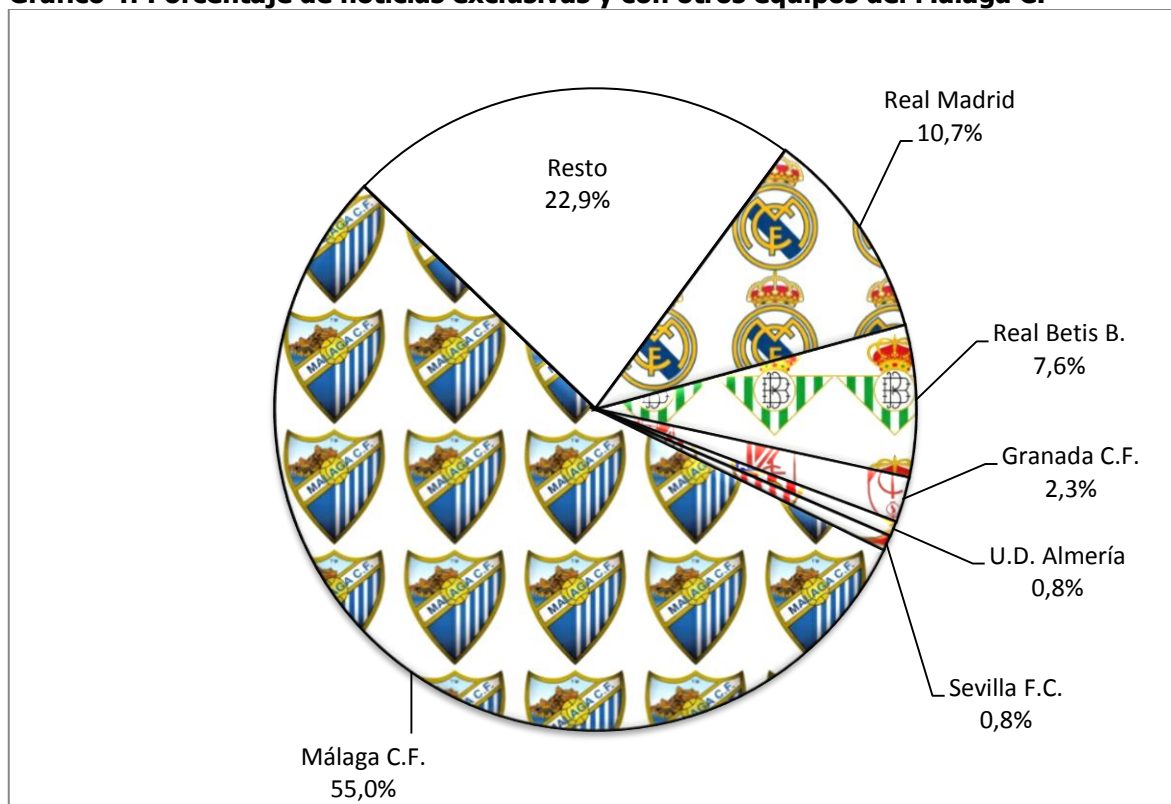


Gráfico 5: Porcentaje de noticias exclusivas y con otros equipos de la UD Almería

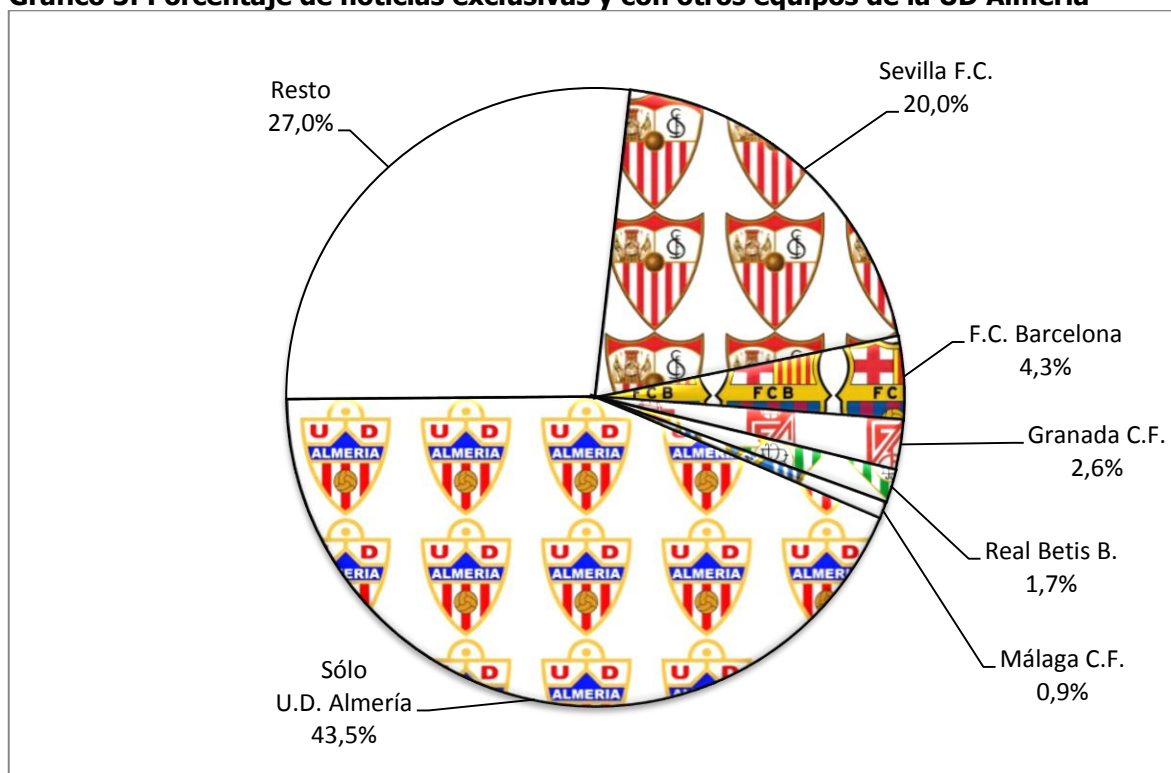
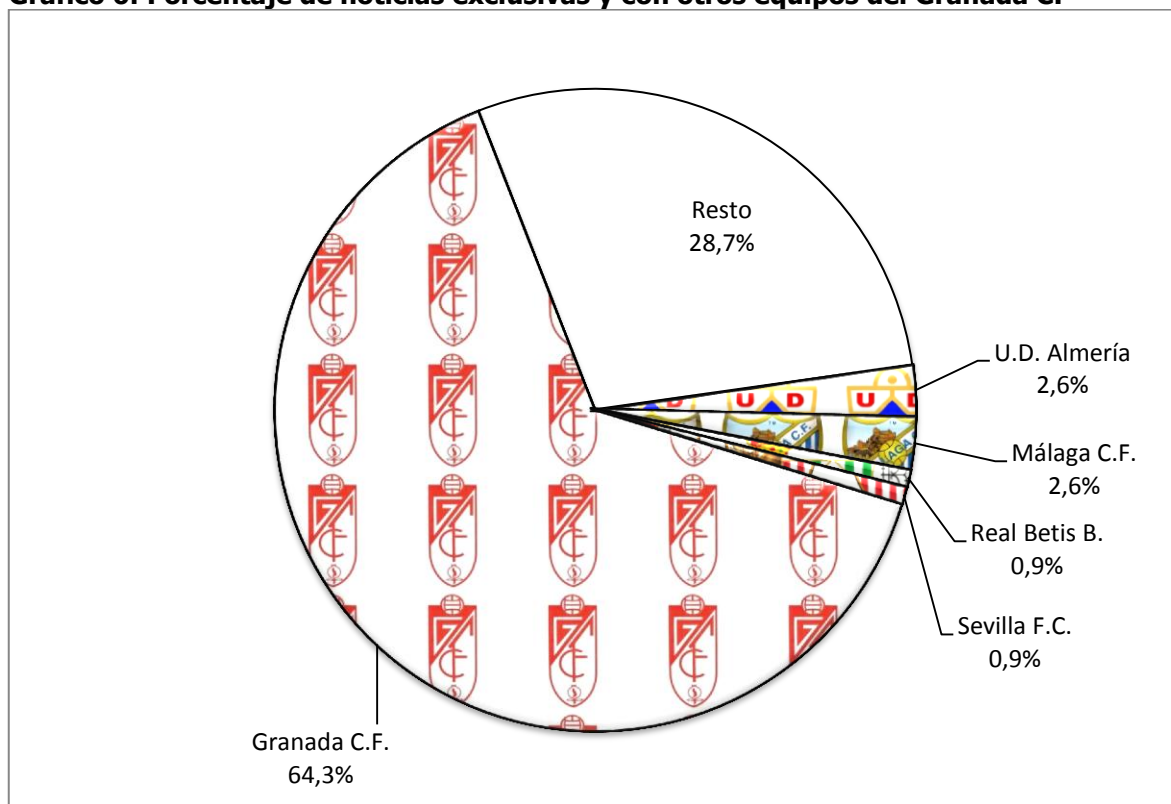


Gráfico 6: Porcentaje de noticias exclusivas y con otros equipos del Granada CF



4. CONCLUSIONES

4.1 Los deportes en la programación general

4.1.1 Cadenas públicas de ámbito autonómico

- En Canal Sur TV se aprecia una disminución constante, en el periodo considerado, del porcentaje de programación dedicado al deporte, que pasa del 1,1% de 2011 al 0,1% del primer semestre de 2014, lo que, en términos absolutos, significa pasar de casi 100 horas a 3 horas y media de emisión. Canal Sur 2, por su parte, era una cadena especializada en deportes, género que ocupó el 7% de la programación en 2011 con 581 horas y el 6% (373 horas) en 2012, último año (hasta octubre) en que Canal Sur 2 tuvo una programación diferenciada de la de Canal Sur TV.
- Si se examinan los subgéneros emitidos en la programación deportiva, en Canal Sur TV el fútbol es dominante, pero con porcentajes bastante dispares, siendo su predominio apabullante en 2011 (89 horas, 90,5% del total de deportes) y descendiendo a 37 horas (58%) en 2012, y a 53 horas y media en 2013 (48%). En el primer semestre de 2014 la práctica totalidad de la programación deportiva de Canal Sur TV está ocupada por el fútbol, pero debe tenerse en cuenta que estamos hablando de poco más de tres horas de emisión. Esta evolución se explica principalmente por la emisión en 2011 en las cadenas autonómicas de los partidos de la Liga de Campeones (más su programa dedicado "Zona Champions"), además de partidos de la Liga española de segunda división y del programa de fútbol "La jugada", programación que continuó hasta mayo de 2012, en que se interrumpe abruptamente. En 2013, Canal Sur TV emitió sobre todo partidos de fútbol 7 y algunos partidos de equipos andaluces de 2ª división B, desapareciendo "La jugada", y en el primer semestre de 2014 el fútbol 7 y un especial sobre el título de la Liga Europa conseguido por el Sevilla FC conforman toda la programación futbolística de la cadena. Sin contar el fútbol, sólo los programas polideportivos y el baloncesto (en 2012) tienen alguna relevancia en los deportes de Canal Sur TV.

- La programación deportiva de Canal Sur 2 era mucho más amplia que la de Canal Sur TV tanto en cantidad (seis veces más horas de emisión) como en variedad (22 subgéneros distintos, frente a los 8 de la primera cadena de la RTVA), aun cuando estaba dominada también por el fútbol, que representaba la mitad del tiempo de emisión, destacando la presencia del baloncesto en segundo lugar, con un 18% de la programación deportiva de Canal Sur 2 en los años 2011 y 2012.

4.1.2 Cadenas privadas de ámbito autonómico

- Los datos referidos a las cadenas privadas de ámbito autonómico son muy poco representativos, por cuanto los prestadores con licencias para operar han optado, hasta ahora, bien por emisiones de carácter local *de facto* (como Canal 21 o Málaga TV), o bien por canales temáticos como María Visión, Astrocanal o EHS, que distan mucho de ajustarse a la definición de un canal generalista y que no emiten deportes (o que lo hacen de forma marginal). En este sentido, la principal conclusión que cabe extraer respecto a los canales privados autonómicos es que, en tanto que en su mayor parte no han estado emitiendo una programación generalista, su programación deportiva es inexistente, y que solamente Canal 21 o Málaga TV tuvieron programación deportiva, con la salvedad ya mencionada de que operaban localmente (en Granada y Málaga) y de que dejaron de emitir en 2013. Metropolitan TV fue el único caso de televisión de ámbito autonómico en sus emisiones que se aproximó a una programación generalista (aunque con grandes proporciones de teletienda y videncia), pero los deportes fueron prácticamente inexistentes en ella.

4.1.3 Cadenas públicas de ámbito local

- Las cadenas locales públicas han emitido en el periodo considerado un promedio de 4,5% de deportes en su programación, aunque con una horquilla muy variable de resultados por cadenas concretas, yendo desde el menos de 1% de TVM Córdoba hasta el 10% de la granadina TG7. El fútbol es el deporte con un mayor porcentaje (46%), seguido muy de cerca por los programas polideportivos (44,7%). Los restantes deportes tienen una presencia muy inferior, y debe tenerse en cuenta, además, que en los programas polideportivos suele informarse también de fútbol. El

baloncesto, con un 1,7%, es el primer deporte específico en importancia tras el fútbol.

4.1.4 Cadenas privadas de ámbito local

- Las cadenas locales privadas conceden, de media, un 3,9% de su tiempo de emisión al deporte, pudiéndose hallar en la amplia muestra de televisiones analizadas entre 2011 y 2014 una variabilidad muy considerable, yendo desde el 62% de la programación deportiva de Sevilla FC TV (algo por otra parte lógico al tratarse de la televisión de un club de fútbol) hasta las cadenas que no tienen programación deportiva en absoluto, o de forma marginal. Dentro de los deportes, el fútbol ocupa un 68%, seguido por los programas polideportivos (20%). Como en el caso de las cadenas locales públicas, el baloncesto (1,7%) es el siguiente deporte específico en aparecer tras el fútbol, pero a una gran distancia.

4.1.5 Resumen de las cadenas locales

- En conjunto, las cadenas locales conceden un 4,2% al género de deportes (4,5% las públicas, 3,9% las privadas), destacando, dentro de él, la importancia del fútbol con un 57,5% (46% en las públicas y 68% en las privadas), mostrando estos porcentajes una tendencia bastante estable a lo largo de todos los años incluidos en el estudio.

4.2 Análisis de la sección de deportes de los informativos

4.2.1 Distribución por deportes

- El deporte en los informativos de las cadenas autonómicas analizadas está claramente dominado por el fútbol profesional masculino, que copa, de promedio, el 70,6% de la duración (780 sobre 1.215 noticias) de las noticias en los informativos analizados (92,1% en La 1, 75,9% en Canal Sur TV, y 43,8% en Canal Sur HD). En comparación, el fútbol femenino obtiene un 0,2% y un 0,7% del tiempo de noticias en los canales regular y HD de Canal Sur, no estando presente en los informativos analizados de La 1 (de hecho, la desconexión andaluza de RTVE sólo ha emitido noticias sobre deportes masculinos). Le siguen en importancia al fútbol masculino

el baloncesto (6,3% CSTV; 6,6% La 1; 16,2% CSHD), el tenis (1,8% CSTV; 0,4% La 1; 3,7% CSHD), y el automovilismo (2,6% CSTV; 3,7% CSHD), todos ellos en su versión masculina. En contraste, el deporte femenino con mayor presencia es el golf (0,6% en los dos canales de Canal Sur). En conjunto, el deporte femenino ocupa un promedio del 2,2% del tiempo de noticias, alcanzando un 3% las noticias con presencia tanto masculina como femenina. Puede decirse, pues, que el deporte masculino (fútbol, en su gran mayoría) domina abrumadoramente las noticias deportivas de los informativos estudiados, con un promedio del 94,8% de tiempo de noticias (o, en términos absolutos, 1.138 de las 1.215 noticias analizadas) entre las tres cadenas.

- La pluralidad de deportes tratados en las noticias es mayor en Canal Sur HD (22 deportes masculinos, 9 mixtos y 7 femeninos: 38 categorías distintas) y Canal Sur TV (19 deportes masculinos, 7 mixtos y 9 femeninos: 35 categorías distintas) que en La 1 Andalucía, donde sólo hay 4 categorías, todas masculinas. Esto no es solamente achacable a la mayor duración de los informativos analizados de la RTVA que los de RTVE, pues, si se calcula en términos relativos, se aprecia que en Canal Sur HD hay una noticia de un deporte diferente cada 10 minutos, en Canal Sur TV cada 17 minutos y en La 1, cada 29 minutos.

4.2.2 Tiempos de palabra

- El anteriormente mencionado predominio masculino en las noticias de los informativos analizados cobra aún mayor relevancia si atendemos a la distribución entre hombres y mujeres de los tiempos de palabra que se conceden en dichas noticias, puesto que los hombres intervienen un 97,8% del tiempo, por un 2,2% de las mujeres. Las mujeres representan un 93,2% del tiempo de palabra en las noticias sobre deporte femenino y un 18,1% de las noticias mixtas, pero ya se ha visto en el punto anterior que estas dos categorías alcanzan solamente el 5% del total. En los deportes masculinos, los tiempos de palabra femeninos suponen el 0,2% del total, estando representados meramente por periodistas (16,4% de mujeres) y por aficionadas (5,4%) que toman la palabra en noticias sobre fútbol. Ni una sola mujer más interviene en los tiempos de palabra sobre ningún otro

deporte masculino. Los hombres, por su parte, representan el 6,8% del tiempo de palabra en las noticias sobre deportes femeninos, y un 81,9% en las noticias mixtas. Debe tenerse en cuenta que los roles predominantes no son los propios deportistas, al menos en el caso más importante, el del fútbol masculino, ya que los futbolistas en activo o retirados, que han de ser necesariamente varones, suponen un 26% de los tiempos de palabra totales, siendo con mucho el rol de entrenador el que ocupa mayor tiempo de palabra (los entrenadores de fútbol suponen, por sí solos, el 43% del tiempo de palabra total analizado). Es decir, que la masculinización de los tiempos de palabra en las noticias de deportes no viene determinada principalmente, como podría pensarse, porque, al ser predominante el deporte masculino, sea lógico que se dé la palabra a los varones protagonistas del juego, sino porque todos los demás roles (entrenadores, directivos, aficionados, periodistas, médicos...), que tienen bastante mayor tiempo de palabra que los propios jugadores, están absolutamente dominados por varones.

- Si se analiza el perfil de los hombres con tiempo de palabra en las noticias deportivas, se aprecia que el fútbol masculino copa el 80% (con un 44% para los entrenadores, un 20% de jugadores y un 6% de directivos y exfutbolistas), seguido del baloncesto masculino (5%, 3,5% los entrenadores), y el automovilismo y el atletismo masculinos (poco más de 2% ambas disciplinas). Por su parte, las mujeres se distribuyen entre la natación femenina (31%, con 16% para las nadadoras y 11% para las entrenadoras), las esquiadoras (28%), las futbolistas (15%) y el fútbol masculino (9%, entre aficionadas y, en menor medida, periodistas).

4.2.3 Análisis de noticias de fútbol

- En las noticias sobre fútbol, se ha analizado la presencia de los equipos andaluces de primera y segunda división, así como de otros clubes relevantes a nivel nacional como el Real Madrid, el Barcelona y el At. de Madrid, y, también finalmente, del equipo absoluto de la selección española de fútbol. Dado que las noticias se refieren unas veces en exclusiva a un club y, en otras muchas ocasiones, a varios clubes (normalmente dos que van a enfrentarse o se han enfrentado), los datos resultantes muestran las

complejas correlaciones que pueden apreciarse en las tablas y gráficos del punto 3.2.3. de este informe.

- Los equipos con mayor número de referencias en las noticias analizadas son los de los clubes andaluces que militaban en primera división y que competían en la Liga Europa en la fecha muestral: Sevilla FC (192 noticias) y Real Betis (182); situándose en un segundo escalón los restantes clubes andaluces de primera: Málaga CF (131), UD Almería (115) y Granada CF (115). En un tercer escalón se sitúan el Real Madrid (83 noticias) y el FC Barcelona (65), ocupando un cuarto nivel de relevancia los clubes andaluces de segunda división: Córdoba CF (32), Recreativo (30) y Real Jaén (26), junto al At. de Madrid (28) y la selección española (26). Por último, el Cádiz CF es el equipo de 2ª B con mayor relevancia, con 12 noticias.
- Los datos anteriores cobran distintos significados según el criterio de análisis. Así, por ejemplo, la relevancia de los dos clubes sevillanos está vinculada a que, en el periodo considerado (marzo de 2014), jugaron más partidos (8) que todos los demás clubes andaluces de primera (que disputaron 6), dándose el caso de que esos dos partidos de más fueron excepcionales, pues Sevilla y Betis coincidieron por vez primera en una eliminatoria de una competición europea: los octavos de final de la Liga Europa. Si los derbis entre los dos clubes sevillanos suelen suscitar un importante interés noticioso, este llamado "euroderbi" lo hizo en mayor medida, tanto por tratarse de la primera vez que ocurría y por ser una competición europea, como por otros elementos puramente futbolísticos (la muy diferente clasificación en liga de ambos contendientes, los resultados que se dieron y la resolución final de la eliminatoria mediante tandas de penaltis). De esta forma, si se examinan las noticias tanto del Sevilla como del Betis, se aprecia que 77 de ellas son comunes, referidas al "euroderbi" casi en su totalidad, lo que significa un 40% de todas las noticias del Sevilla y un 42% de las del Betis, mostrando el Sevilla un 23% (45 noticias) de noticias referidas exclusivamente a ese club, por un 35% (63 noticias) del Betis, porcentajes de noticias exclusivas que son claramente más elevados en las de los restantes equipos andaluces de primera: Málaga, 55% (72 noticias); Almería, 44% (50 noticias); y Granada, 64% (74 noticias). La

importancia concedida por los tres informativos analizados al "euroderbi" queda de manifiesto al observar que esta eliminatoria acaparó por sí misma el 10% de todas las noticias emitidas sobre fútbol masculino y el 6% de todas las noticias de deportes.

- Si se ponen en relación el número de noticias referidas a los distintos clubes con el número de partidos disputados por cada uno, aparece que el Sevilla generó 24 noticias por partido, seguido de las 23 del Betis, 22 del Málaga y 19 del Granada y Almería, siendo estos números relativos a los encuentros disputados (que son, de largo, la fuente noticiosa principal del fútbol) mucho más parejos que los absolutos de noticias referidas a cada club.
- La relevancia de los llamados "dos grandes" clubes españoles, esto es, el Real Madrid y el Barcelona, ofrece también algunos matices según los criterios que se apliquen. Así, debe tenerse en cuenta que aunque el Real Madrid generó más noticias que el Barcelona, el equipo madrileño disputó en marzo de 2014 dos partidos contra equipos andaluces (Sevilla y Málaga), mientras que el Barcelona sólo disputó uno contra el Almería. De esta manera, las noticias exclusivas suponen un 60% de las referidas al Barcelona, por un 29% de las del Real Madrid.
- Finalmente, cabe reseñar que en el Barómetro Audiovisual de Andalucía 2013 se incluyó una pregunta sobre qué equipos de fútbol andaluces tratan más y mejor los medios, respondiendo un 70% de los encuestados que el Sevilla FC, un 54% el Real Betis y un 20% al Málaga CF.

5. ÍNDICE DE TABLAS Y GRÁFICOS

Tabla 1: Nº horas analizadas por año y cadena.	4
Tabla 2: Programas informativos de deportes analizados.....	7
Tabla 3: Horas y minutos de programación deportiva en cadenas públicas de ámbito autonómico	8
Tabla 4: Porcentaje de programación deportiva en cadenas públicas de ámbito autonómico	9
Tabla 5: Nº de horas y minutos de programación deportiva en cadenas privadas de ámbito autonómico	10
Tabla 6: Porcentaje de programación deportiva en cadenas privadas de ámbito autonómico	11
Tabla 7: Porcentaje de programación deportiva en cadenas públicas de ámbito local.....	12
Tabla 8: Porcentaje de programación deportiva en cadenas privadas de ámbito local ...	13
Tabla 9: Resumen de las cadenas locales por año y titularidad	16
Tabla 10: Número de noticias por cadena, deporte y sexo	17
Tabla 11: Número de noticias por cadena, deporte y sexo (% verticales).....	18
Tabla 12: Tiempo de noticias por cadena, deporte y sexo.....	20
Tabla 13: Porcentaje de tiempo de noticias por cadena, deporte y sexo.....	21
Tabla 14: Tiempo de palabra por deporte, rol y sexo. Todas las cadenas.	22
Tabla 15: Porcentaje por sexo del tiempo de palabra. Todas las cadenas (% horizontales)	24
Tabla 16: Porcentaje por deporte y rol del tiempo de palabra. Todas las cadenas (% verticales)	27
Tabla 17: Tiempo de palabra por deporte, rol y sexo. Canal Sur TV.....	28
Tabla 18: Distribución por sexo del tiempo de palabra. Canal Sur TV (% horizontales)...	29
Tabla 19: Distribución por deporte y rol del tiempo de palabra. Canal Sur TV (% verticales)	30
Tabla 20: Tiempo de palabra por deporte, rol y sexo. La 1 (Andalucía).....	31
Tabla 21: Distribución por sexo del tiempo de palabra. La 1 (Andalucía), % horizontales.	31
Tabla 22: Distribución por deporte y rol del tiempo de palabra. La 1 (Andalucía), % verticales.	31
Tabla 23: Tiempo de palabra por deporte, rol y sexo. Canal Sur HD.	32
Tabla 24: Distribución por sexo del tiempo de palabra. Canal Sur HD (% horizontales) ..	34

Tabla 25: Distribución por deporte y rol del tiempo de palabra. Canal Sur HD, % verticales.	36
Tabla 26: Calendario de partidos de equipos andaluces de primera y segunda división durante el periodo de análisis.	38
Tabla 27: Número de noticias por equipo. Todas las cadenas.	39
Tabla 28: Número de noticias por equipo. Canal Sur TV.	40
Tabla 29: Número de noticias por equipo. La 1 (Andalucía).	41
Tabla 30: Número de noticias por equipo. Canal Sur HD.	42
Tabla 31: Tiempo de noticias por equipo. Todas las cadenas.	43
Tabla 32: Tiempo de noticias por equipo. Canal Sur TV.	44
Tabla 33: Tiempo de noticias por equipo. La 1 (Andalucía).	45
Tabla 34: Tiempo de noticias por equipo. Canal Sur HD.	46
Tabla 35: Peso de noticias sobre el total de noticias de fútbol masculino. Todas las cadenas.	47
Tabla 36: Peso de noticias sobre el total de noticias de fútbol masculino. Canal Sur TV..	48
Tabla 37: Peso de noticias sobre el total de noticias de fútbol masculino. La 1 (Andalucía).	49
Tabla 38: Peso de noticias sobre el total de noticias de fútbol masculino. Canal Sur HD.	50
Tabla 39: Número de noticias por partido jugado en el periodo de estudio, todas las cadenas	51
Tabla 40: Proporción de noticias exclusivas y con otros equipos, todas las cadenas	52
Gráfico 1: Tiempo de palabra por sexo. Todas las cadenas.	22
Gráfico 2: Porcentaje de noticias exclusivas y con otros equipos del Sevilla FC	53
Gráfico 3: Porcentaje de noticias exclusivas y con otros equipos del Real Betis B.	53
Gráfico 4: Porcentaje de noticias exclusivas y con otros equipos del Málaga CF	54
Gráfico 5: Porcentaje de noticias exclusivas y con otros equipos de la UD Almería	54
Gráfico 6: Porcentaje de noticias exclusivas y con otros equipos del Granada CF	55

6. FICHA TÉCNICA

Catalogación genérica de contenidos:

227.709 horas (2011-2014)

Campaña específica pluralismo deportivo:

18 horas de informativos

Horas de catalogación:

90 horas

Empresa catalogadora:

Kantar Media (según las instrucciones y los cuadernos de procedimientos diseñados por el Consejo Audiovisual de Andalucía)

Responsables del informe:

Felipe Rodríguez Fernández

Jesús Martín Ruiz

Nº de horas de explotación de los datos y de redacción del informe:

85 horas